

PRFOODS

AS PRFoods

2021/2022. majandusaasta 3. kvartali ja 9 kuu
konsolideeritud auditeerimata vahearuanne

2021/2022

3. KVARTAL & 9 KUUD

P R F O O D S

Ärinimi	AS PRFoods
Registrikood	11560713
Aadress	Pärnu mnt 141, Tallinn, Eesti
Telefon	+372 452 1470
Kodulehekülg	prfoods.ee
Põhitegevusalad	Kalatoodete tootmine ja müük Kalakasvatus
Aruandlusperiood	1. juuli 2021 – 31. märts 2022

SISUKORD

ETTEVÕTTE TUTVUSTUS.....	4
JUHATUSE TEGEVUSARUANNE.....	7
ÜLEVAADE MAJANDUSTEGEVUSEST.....	7
JUHATUS JA NÕUKOGU.....	13
AKTSIA JA AKTSIONÄRID.....	14
VÕLAKIRJAD JA VÕLAKIRJAOMANIKUD.....	17
RAAMATUPIDAMISE LÜHENDATUD VAHEARUANNE.....	20
KONSOLIDEERITUD FINANTSSEISUNDI ARUANNE.....	20
KONSOLIDEERITUD KOONDKASUMIARUANNE.....	21
KONSOLIDEERITUD OMAKAPITALI MUUTUSTE ARUANNE.....	22
KONSOLIDEERITUD RAAMATUPIDAMISE VAHEARUANDE LISAD.....	23
LISA 1. KOKKUVÕTE OLULISEMATEST ARVESTUSPRINTSIIPIDEST.....	23
LISA 2. RAHA JA RAHA EKVIVALENDID.....	23
LISA 3. BIOLOOGILISED VARAD.....	24
LISA 4. OMAKAPITAL.....	24
LISA 5. TEHINGUD SEOTUD OSAPOOLTEGA.....	25
LISA 6. SIDUSETTEVÕTJAD.....	25
LISA 7. TINGIMUSLIKUD KOHUSTUSED JA VARAD.....	26
LISA 8. LÕPETATUD ÄRITEGEVUS.....	26
JUHATUSE KINNITUS VAHEARUANDELE.....	28

ETTEVÖTTE TUTVUSTUS

AS PRFoods (edaspidi „Grupp“) on kala kasvatamise, töötlemise ja müügiga tegelev ettevõtte. Ettevõtte aktsiad on alates 5. maist 2010 noteeritud NASDAQ Tallinna börsi põhinimekirjas ja ettevõtte võlakirjad on alates 6. aprillist 2020 noteeritud NASDAQ Tallinn võlakirjade nimekirjas.

AS PRFoods tütarettevõtte Saaremere Kala AS kirjutas 09.02.2022 alla lepingule 100% Heimon Kala Oy aktsiate võõrandamiseks Nordic Fish Oy-le. Heimon Kala Oy aktsiate võõrandamise tehing on lõpule viidud 07.03.2022 ehk Heimon Kala Oy aktsiad on kantud Nordic Fish Oy-le. AS PRFoods võtab edaspidise suuna kalakasvatuse arendamisele Rootsis ja Eestis, eesmärgiga saada regiooni suurimaks kalakasvatajaks

Pärast John Ross Jr. ja Coln Valley Smokery omandamist 2017. aasta suvel on ettevõttel müügikogemus 37 riiki Euroopas, Põhja- ja Lõuna-Ameerikas ning Aasias.

Grupi põhitegevusteks on kalakasvatus ja kalatoodete valmistamine. Ettevõtte toodete põhivalikus on lõhe- ja vikerforellitooded. Ligi 2/3 vikerforelli töötlemisel tarbitavast kalast kasvatatakse oma kalakasvandustes Rootsi järvedes ja Saaremaa rannikuvetes Eestis, mis tagab kala kõrge kvaliteedi ja kindlad tarded. Ülejäänud vajamineva toorkala ostab Grupp valdavalt Norrast ja Taanist. Kalatoodete valmistamine toimub kahes moodsas tehases, mis asuvad Saaremaal (Eesti) ning Aberdeenis (Suurbritannia).

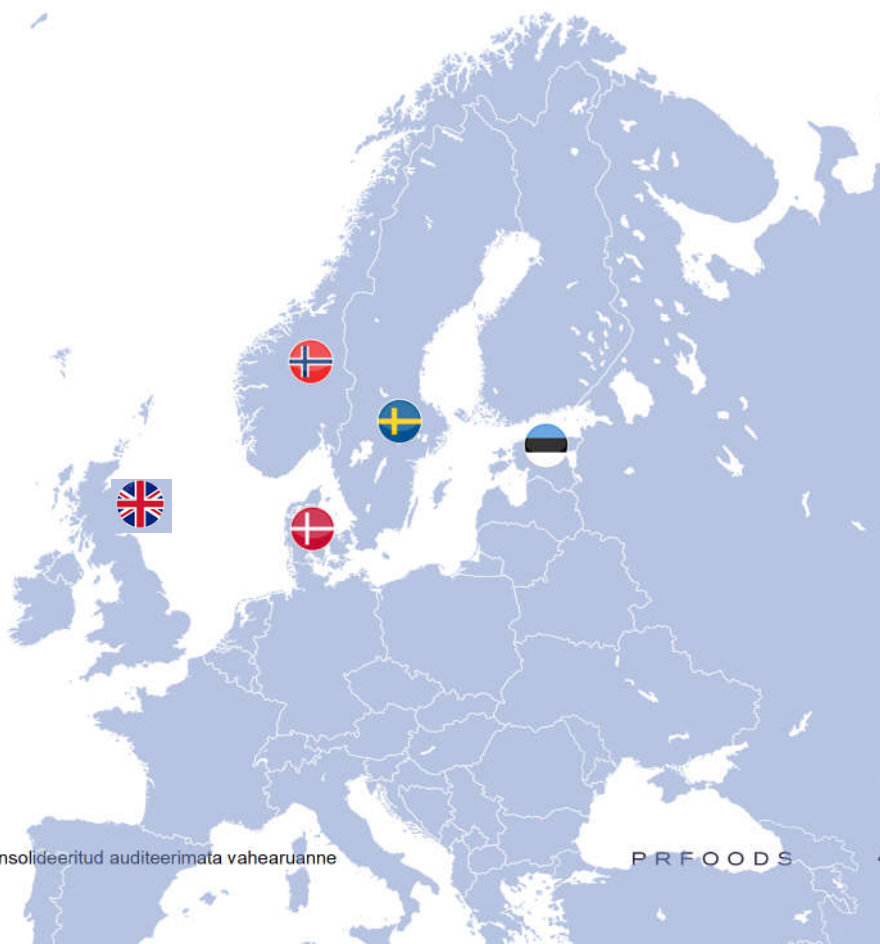
Grupi ettevõtete tooteid müüme tunnustatud brändidena meie tegutsemisriikides ja peamine fookus on kõrgema lisandväärtusega *premium*-toodetel, läbi mille suurendada ettevõtte kasumlikkust.

AS PRFoods plaanib käesoleval aastal kasutusele võtta uue kaubamärgi, mis rõhutab meie Saaremaa päritolu. Töötleme oma tehases kõige rohkem vikerforelli ja lõhet, väiksemates kogustes ka siiga, ahvenat, koha, räabist, räime ning heeringat. Hoiame kala alati aukohal – seda nii kasvatades kui töödeldes – seetõttu kasvatame enamuse oma punasest kalast ise ning suitsutame kala traditsioonilisel meetodil lepahakkega. Kuna meie tootevalik on üsna lai, siis sealt leiab meelepärast kogu perele – Eesti Parima Kalatoote tiitli pälvinud õrnalt soolatud forelliviilud, laste lemmikud forellikottletid või pidulikumaks puhuks forellimarja.

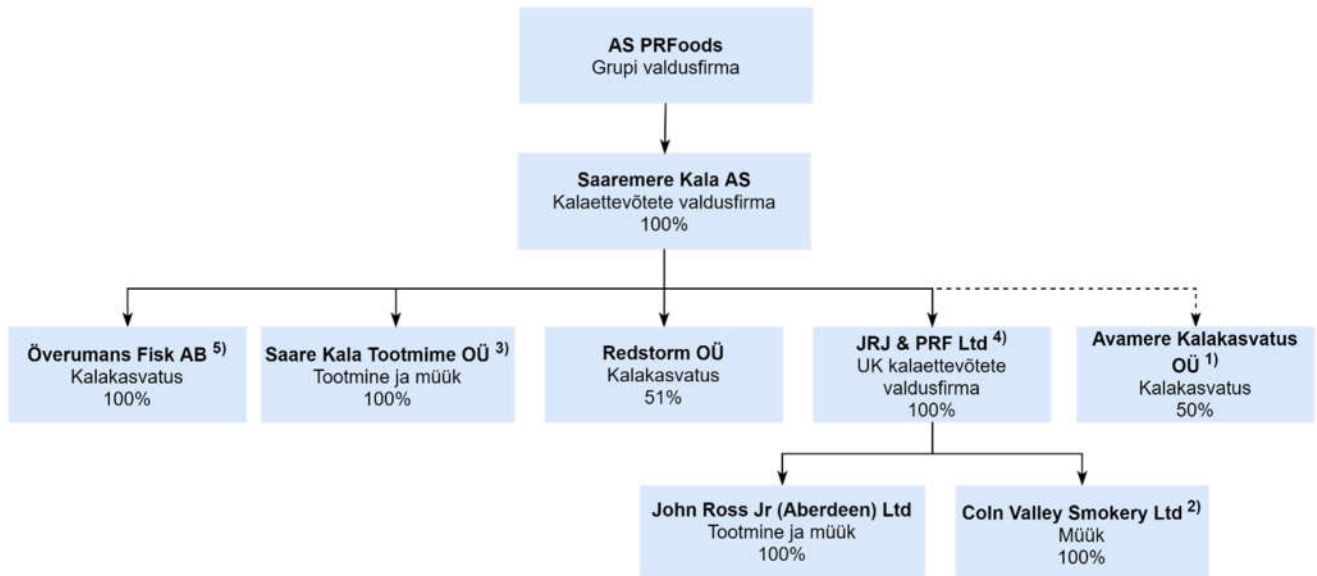
Grupp tegutseb aktiivselt uute toodete väljatöötamisega, muuhulgas, et avada uusi eksportturge.

TOOTMISE JA MÜÜGI GEOGRAAFIA ALATES

Kasvatus	Rootsi Eesti
Toorkala ost	Rootsi Norra Taan
Tootmine	Eesti Suurbritannia
Müük	Suurbritannia Eesti



GRUPI STRUKTUUR SEISUGA 31.03.2022



1) Grupp Avamere Kalakasvatus OÜ'd ei konsolideeri, kuna ei oma sidusettevõtja üle ei valitsevat ega olulist mõju

2) 64% Coln Valley Smokery Ltd osadest on JRJ & PRF Ltd omanduses ja 36% on John Ross Jr (Aberdeen) Ltd omanduses

3) Alates 01.04.2022 jätkas Osahing Heimon Kala oma tegevust ärinime Saare Kala Tootmine OÜ all

4) Saaremere Kala AS omandas 15% valdusühingu JRJ & PRF Limited aktsiatest

5) Saaremere Kala AS omandas 100% Överumans Fisk AB aktsiatest

AS PRFoods omab lisaks 20%-list osalust ettevõttes AS Toidu- ja Fermentatsioonitehnoloogia Arenduskeskus.

AS-i PRFoods tütarettevõtja Saaremere Kala AS-i ja Nordic Fish Oy vahel 09.02.2022 sõlmitud Heimon Kala Oy 100% aktsiate võõrandamise leping on lõpule viidud 07.03.2022.

Grupi olulisimad kaubamärgid on „PRFoods“ ja „John Ross Jr Aberdeen“.



JUHATUSE TEGEVUSARUANE

JUHATUSE TEGEVUSARUANNE

ÜLEVAADE MAJANDUSTEGEVUSEST

JUHTKONNA KOMMENTAAR

3 kvartali ja 9 kuu aruanded kajastavad eraldi müüdnud tütarettevõtte Heimon Kala Oy tulemusi võrreldavalt. Alates 4 kvartalist PRFoods ei kajastata Heimon Kala Oy tulemusi, kuna tütarettevõtte on müüdnud. Omandatud kalakasvatuste litsentse pole käesolevas raportis kajastatud. Arvestades, et PRFoods finantsaasta lõppeb 30.juuni, sisaldub 12 kuu aruanne uutel alusel, sh kalakasvatust. Vastav informatsioon sisaldub tulevas aruandes.

2021 kalendriaasta lõpp ja 2022 algus olid väga volatiilsed. Toorkala hind tõusis üle 100%, mistõttu töödeldud tooted, mille hind oli kinnitatud poekettidega sügisel, olid kahjuks ja ootuspäraselt sügavalt kahjumlikud. Seetõttu tuleb õigeks pidada otsust loobuda tütarettevõttes Heimon Kala OY, mida näitavad ka ettevõtte tulemused. Iseseisvalt olid teised tütarettevõtted kasumil, sh Eesti (kui elimineerida Soome ekspordist tulenev kahjum). 4 kvartali jooksul saame juba tõestada, et gruppi jäänud ettevõtted on ka väga volatiilses majanduskeskkonnas suutelised toime tulema. PRFoodsil puudub müük Ukrainasse, Valgevenemaale või Venemaale, seega käimasolev sõda ei puuduta otseselt meid. Samas tuleb arvestada, et sisendhinnad on jätkuvalt väga kõrged, sh energia. Kalakasvatus kannab tekkinud kulud otse edasi tarbijatele, töötleva tööstusel tuleb jälgida, et kasumimarginaal püsiks sama, isegi kui see tähendab väiksemat käivet.

Soome juhtimisvead viisid Soome ettevõtte sügavasse kriisi, millest iseseisvalt olnuks ettevõttel väga keeruline väljuda. Me usume, et konsolideerumine Soomes mõjutab Heimon Kala Oy tegevus positiivselt ja Eesti jätkab allhanke tegemist Soome.

Seoses ettevõtte müügiga, on bilansis toimunud korrigeerimised, tulenevalt Soome ettevõtete soetusmaksumuselt aastatel 2006-2007 ja 2017. Arvestatud tuleb, et Soome ettevõttest eraldati vastavalt tehingu tingimustele Rootsi kalakasvatuseüksus, mille hind sisaldus Soome ettevõtete soetusmaksumuses. Vastav korrigeerimine tehakse aastaaruandes peale Rootsi konsolideerimist otse gruppi.

PRFoods on analüüsib erinevaid stsenaariumi võimalike vähendamiseks lähitulevikus, mis annaks võimaluse investeerida uutesse kalakasvatusteprojektidesse.



Lugupidamisega,

Indrek Kasela



AS PRFOODS AUDITEERIMATA MAJANDUSTULEMUSED: 2021/2022. MAJANDUSAASTA 9 KUUD VÕRRELDES 2020/2021. MAJANDUSAASTA 9 KUUGA

BILANSS

PRFoods konsolideeritud bilansimaht oli 31.03.2022 seisuga 40,0 miljonit eurot. Aasta varem sama perioodi lõpus s.o seisuga 31.03.2021 oli bilansimaht 54,5 miljonit eurot.

Grupi käibevarade maht oli 31.03.2022 seisuga 8,8 miljonit eurot (31.03.2021: 15,0 miljonit eurot). Grupi põhivarad olid kokku 31,3 miljonit eurot (31.03.2021: 39,4 miljonit eurot).

Lühiajalised kohustused olid 31.03.2022 seisuga 11,6 miljonit eurot (31.03.2021: 20,0 miljonit eurot). Pikaajalised kohustused kokku olid kokku 18,3 miljonit eurot (31.03.2021: 16,8 miljonit eurot). PRFoods omakapital oli 10,1 miljonit eurot (31.03.2021: 17,6 miljonit eurot).

MÜÜGITULU

Grupi põhitoodanguks on lõhe- ja vikerforellitooted. Ettevõtte on peamiselt tuntud värske kala ja kalatoodete müüjana Soomes ja suitsutatud kalatoodete müüjana Suurbritannias. Eestis on ettevõtte tuntud värske kala müüjana ning samuti suurima kalamarja tarnijana Eesti kauplustes.

Grupi 2021/2022. majandusaasta 9 kuu müügikäive oli 21,65 miljonit eurot, mis oli 18,95 miljonit eurot vähem võrreldes sama perioodiga eelmisel majandusaastal, mil müük oli 40,59 miljonit eurot.

KALAKASVATUS

Grupi konkurentsieeliseks on vertikaalne integratsioon – kalakasvatus, tootmine ja müük. Ligikaudu 2/3 Grupi vikerforelli toorainest tuleb ettevõttele kuuluvatest kalakasvandustest Rootsi järvedes, Turu piirkonna arhipelaagis Soomes ja Saaremaa rannikuvetes Eestis, mis tagab kiired ja usaldusväärsed tarded.

Vertikaalne integratsioon võimaldab ettevõttel vähendada kulutusi teatud kalakasvatuse etappidel ja ka suurendada kontrolli kalatöötlemise ja turustamise osas. Kala puhul tuleb arvestada, et tegemist on elusorganismiga ja seetõttu on vajalik tehnoloogilises protsessis toodangu kvaliteedi tagamiseks pöörata suurt tähelepanu toote kogu elutsükli jälgimisele. Lisaks kulude optimeerimisele võimaldab vertikaalne integreerumine vähendada riske kalakasvatuses, mis võivad tekkida sööda või asustusmaterjali halvast kvaliteedist ning tagada töötlemiseks vajaliku tooraine mahu ja hinna stabiilsuse.



KALA HIND

Kalasektor on äärmiselt sõltuv toorkala kättesaadavusest ja kala hinnast. Suurtootjad fikseerivad tootmisplaanid kolmeks aastaks ette, kuna lühiajalisemalt on kalakasvatuses tootmistsükli keeruline ja kallis turuvajadustest lähtuvalt kohandada. Seetõttu on kalapakkumine maailmaturul lühiajaliselt suhteliselt jäik, samas turunõudlus nihkub mõnevõrra sõltuvalt hooajast. Pakkumise ja nõudluse pideva muutumise tõttu on toorkala hind pidevas muutumises. Täiendav mõju hindade amplituudile ja ettearvamatusetele on kauba tarneahelate muutusel seoses äriprotsesse oluliselt mõjutanud viiruspuhanguga. Grupp tasakaalustab väliskeskonna mõju ja kala hinna volatiilsust muudatuste kaudu ettevõtte tootmis- ja müügistrateegias.

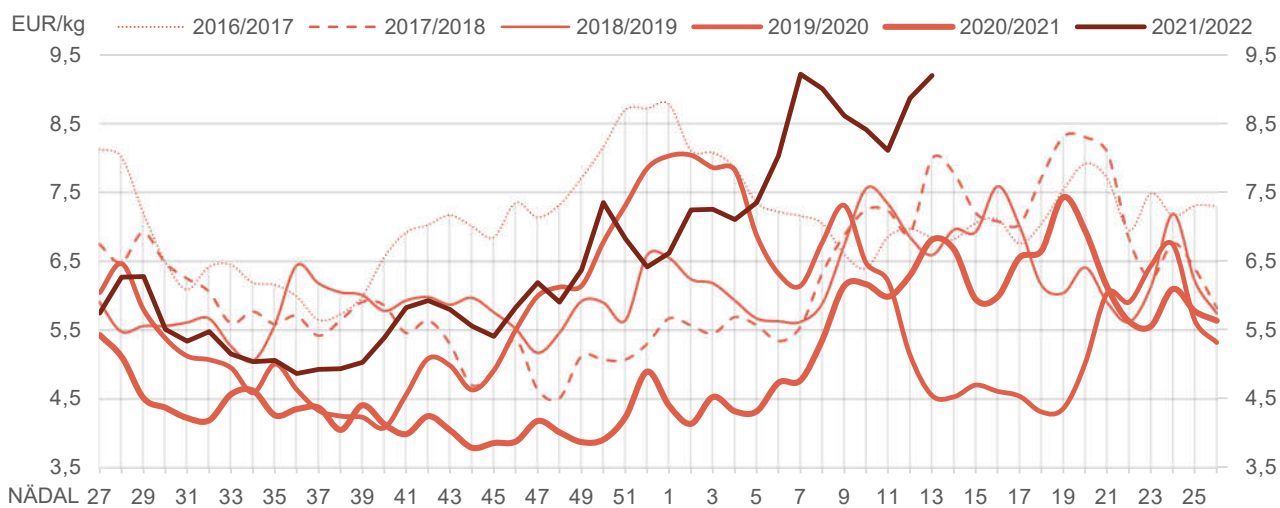
KALA TURUHIND

EUR/kg	31.03.2022	31.03.2021	31.03.22 vs 31.03.21	31.03.2020	31.03.22 vs 31.03.20	31.03.2019	31.03.22 vs 31.03.19
Lõhe	9,20	6,81	35,1%	4,54	102,6%	6,59	39,6%
Vikerforell	7,90	6,00	31,7%	4,52	74,8%	6,65	18,9%

Aruandeperioodi lõpu seisuga on lõhe turuhind võrreldes aastatagusega tõusnud 35,1% ja vikerforelli hind tõusnud 31,7%. Kahe aasta taguse hinnaga võrreldes on lõhe hind tõusnud 102,6% ja forell läinud kallimaks 74,8%. Võrreldes perioodi lõpu hinda kolm aastat tagasi on lõhe hind tõusnud 39,6% ja forelli hind tõusnud 18,9%.

Allolevad tabelid illustreerivad lõhe ja vikerforelli keskmisi hindu nädalate lõikes finantsaastast 2016/2017.

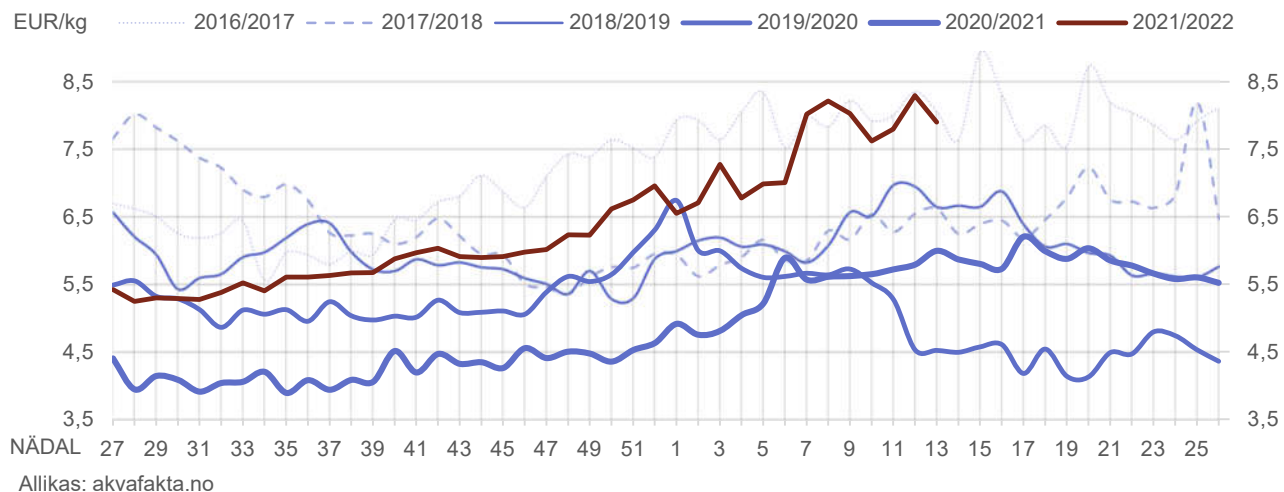
NORRA LÕHE EKSPORDIHIND



Allikas: Nasdaq Salmon price



NORRA VIKERFORELLI EKSPORDIHIND



KESKMINE KALA TURUHIND

EUR/kg	9k 21/22	9k 20/21	9k 21/22 vs 9k 20/21	9k 19/20	9k 21/22 vs 9k 19/20	9k 18/19	9k 21/22 vs 9k 18/19
Lõhe	6,29	4,49	40,1%	5,65	11,3%	5,91	6,4%
Vikerforell	6,13	4,47	37,1%	5,35	14,5%	5,90	3,9%

Nii keskmine lõhe hind kui keskmine forelli hind on tõusnud aruandeperioodil võrreldes eelmise finantsaasta sama perioodiga vastavalt 40,1% ja 37,1%.

BIOLOOGILISED VARAD

Biooogilisteks varadeks on PRFoodsi kalakasvandustes eluskaalus arvele võetud kalavarud, mille hulka kuuluvad vikerforell (*Oncorhynchus mykiss*) ja siig (*Coregonus lavaretus*).

Grupp lähtub vikerforelli kalavarude hindamisel Norra vikerforelli ekspordi statistikast. Siia kalavarude hindamisel võetakse aluseks Soome Kalakasvatajate Liidu igakuine turuhinna uuring. Kui toorkala turuhind tõuseb või langeb, siis suureneb või väheneb vastavalt ka Grupi kalakasvandustes kasvatatavate kalade väärtus ning see avaldab vastavalt positiivset või negatiivset mõju ettevõtte majandustulemustele.

BIOLOOGILISTE VARADE MUUTUS TONNIDES

	9k 21/22	9k 20/21	Muutus, tonnid 9k 21/22 vs 9k 20/21	Muutus, % 9k 21/22 vs 9k 20/21
Biomass perioodi algul	846	945	-99	-10,5%
Biomass perioodi lõpul	342	495	-153	30,9%
Toodangu arvele võtmine laos (eluskaalus)	1 427	1 934	-507	-26,1%

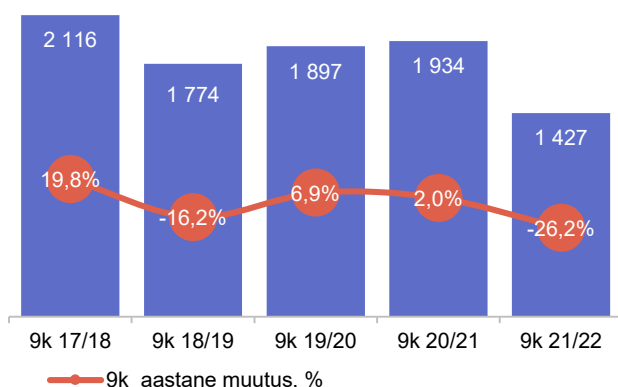
Seisuga 31.03.2022 oli ettevõttel biooogilisi varasid 342 tonni. Võrreldes eelmise aasta sama perioodiga kahanesid biooogilised varad koguseliselt 153 tonni ehk 30,9%.

BIOMASSI MAHT JA KESKMINE HIND, EUR/KG

	9k 21/22	9k 20/21	Muutus, mln EUR 9k 21/22 vs 9k 20/21	Muutus, % 9k 21/22 vs 9k 20/21
Biooogilised varad perioodi lõpul, mln EUR	2,31	2,37	-0,05	-2,2%
Biomassi maht perioodi lõpul, tonnid	342	495	-153	30,9%
Keskmine hind, EUR/kg	6,76	4,78	-0,74	-15,4%
Biooogiliste varade ümberhindlus, mln EUR	-0,19	-0,13	-0,06	43,1%

Biooogilised varad õiglases väärtuses olid 31.03.2022 seisuga 2,31 miljonit eurot võrreldes 2,37 miljoni euroga 31.03.2021. Biomassi keskmine hind oli 6,76 eurot kilo kohta võrrelduna 4,78 euroga kilo kohta võrreldava perioodi jooksul.

Arvele võetud toodang, tonnid



JUHATUS JA NÕUKOGU

AS PRFoods juhatus on üheliikmeline, vastavalt nõukogu otsusele tegutseb alates 2.02.2015 juhatuses ainukese liikmena Indrek Kasela. Ettevõtte juhatus on igapäevases juhtimises iseseisev ja lähtub kõikide aktsionäride parimatest huvidest, tagades seeläbi ettevõtte jätkusuutliku arengu vastavalt seatud eesmärkidele ja strateegiale. Samuti tagab ettevõtte juhatus sisekontrolli ja riskijuhtimise protseduuride toimimise ettevõttes.

AS PRFoods nõukogu valib juhatuse liikmed kolmeks aastaks. Aktsiaseltsi põhikirja alusel kuulub juhatusse üks kuni neli liiget. Indrek Kasela (sündinud 1971) omab LL.M kraadi õigusteaduses New York University'st (1996) ja bakalaureusekraadi Tartu Ülikoolist (1994).

Lisaks PRFoodsi juhatuse liikme positsioonile kuulub ta juhatustesse peaaegu kõigis Grupi äriühingutes ning ka Gruppi mitte-kuuluvates äriühingutes (Lindermann, Birnbaum & Kasela OÜ, ManageTrade OÜ ja NBLJK OÜ, jne). Ta kuulub nõukogudesse muuhulgas järgmistes äriühingutes: AS Toode, ELKE Grupi AS, ELKO Grupa AS, EPhaG AS, Salva Kindlustuse AS, Ridge Capital AS, AS Ekspress Grupp, Elering AS, SA Avatud Eesti Fond, Tulundusühistu Tuleva, Eesti Avamere Vesiviljelejate Ühistu. Lisaks on ta tegev mitmetes äriühingutes ja mittetulundusühingutes väljaspool Eestit.

AS PRFoods nõukogu on kuueliikmeline. Nõukogu tööd juhib nõukogu esimees Lauri Kustaa Äimä, nõukogu liikmeteks on Aavo Kokk, Harvey Sawikin, Vesa Jaakko Karo, Arko Kadajane ja Kuldar Leis.

Aktsiaseltsi kõrgeim juhtorgan on aktsionäride üldkoosolek. Üldkoosolekud on kas korralised või erakorralised.

Vastavalt seadusele on aktsiaseltsi nõukogu järelevalveorgan, mis vastutab ettevõtte tegevuse planeerimise, selle juhtimise korraldamise ja juhatuse tegevuse järelevalve eest. ASi PRFoods põhikirja kohaselt kuulub nõukogusse kolm kuni seitse liiget, kelle valib üldkoosolek kolmeks aastaks.

Informatsioon nõukogu liikmete haridus- ja teenistuskäigu kohta ning nende kuuluvus äriühingute juhtorganitesse on AS PRFoods kodulehel www.prfoods.ee.

JUHATUSE JA NÕUKOGU LIIKMETELE NING NENDEGA SEOTUD ISIKUTELE JA ÄRIÜHINGUTELE KUULUVAD PRFOODS AKTSIAD SEISUGA 31.03.2022:

Aktsionär	Aktsiate arv	Osalus
Juhatus liige – Indrek Kasela	1 613 617	4,17%
Nõukogu liige – Kuldar Leis	1 223 050	3,16%
Nõukogu esimees – Lauri Kustaa Äimä	125 000	0,32%
Nõukogu liige – Vesa Jaakko Karo	90 000	0,23%
Nõukogu liige – Arko Kadajane	8 928	0,02%
Nõukogu liige – Harvey Sawikin	0	-
Nõukogu liige – Aavo Kokk	0	-
Kokku juhatuse ja nõukogu liikmetele kuuluvad aktsiad	3 060 595	7,91%

AKTSIA JA AKTSIONÄRID

PRFoodsi registreeritud aktsiakapitali suurus on 7 736 572 eurot, mis on jagatud 38 682 860 nimiväärtusega lihtaktsiaks. Kõik aktsiad on vabalt võrrandatavad ja üheliigilised, s.o omavad võrdset hääle- ja dividendiõigust.

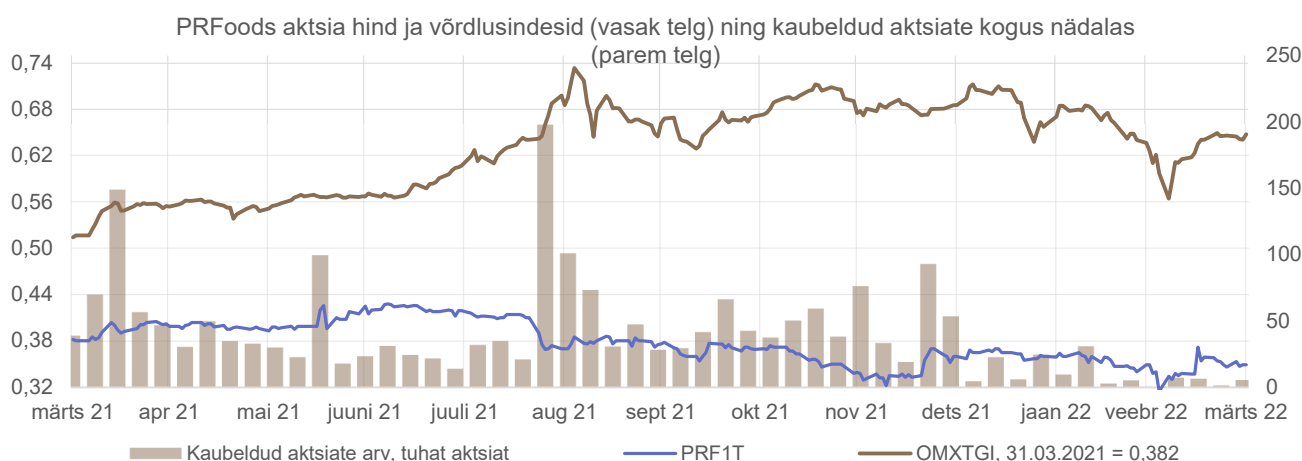
PRFoods aktsiad on noteeritud Nasdaq Tallinna Börsi põhinimekirjas alates 5. maist 2010. Aktsial ei ole ametlikku turutegijat. PRFoodsi aktsia kuulub OMX Tallinna üldindeksi koosseisu.

PRFoods on kahel korral vähendanud aktsiate nimiväärtust väljamaksete tegemisega aktsionäridele: 2012. aastal vähendati nimiväärtust 10 eurosendi võrra ja 2015. aastal 30 eurosendi võrra. 26. mail 2016 toimunud aktsionäride üldkoosoleku otsuste alusel kanti 30. juunil 2016 äriregistrisse ASi PRFoods nimiväärtusega aktsiate asemel nimiväärtusega aktsiate kasutuselevõtt. Aktsia arvestuslik nimiväärtus on 0,20 eurot (nimiväärtus kuni 13. aprillini 2011 10 Eesti krooni, kuni 3. septembrini 2012 0,60 eurot ning kuni 2. oktoobrini 2015 0,50 eurot).

AKTISAHIND, INDEKSID JA KAUPLEMIKTIIVSUS

Tallinna Börsi üldindeks tõusis 25,93% ning PRFoods aktsiahind langes 8,64%.

	Indeks / aktsia	Tähis	31.03.2022	31.03.2021	Muutus
●	PRFoods aktsia, EUR	PRF1T	0,349	0,382	-8,64%
●	OMX Tallinn üldindeks	OMXTGI	1 890,35	1 501,15	25,93%



Allikas: Nasdaq Tallinn, PRFoods

KAUPLEMIKTIIVSUS

Hind (EUR)	1kv 2022	4kv 2021	3kv 2021	2kv 2021	1kv 2021	4kv 2020	3kv 2020	2kv 2020	1kv 2020
Avamishind	0,359	0,376	0,425	0,380	0,370	0,374	0,418	0,398	0,461
Kõrgeim	0,435	0,385	0,428	0,428	0,388	0,390	0,420	0,458	0,530
Madalaim	0,300	0,310	0,360	0,380	0,362	0,344	0,370	0,380	0,361
Viimane	0,349	0,360	0,376	0,425	0,382	0,370	0,372	0,418	0,382
Kaubeldud aktsiaid, mln tk	0,52	0,64	0,67	0,66	0,74	0,38	0,30	0,33	0,53
Tehingute arv, tk	1 994	2 614	2 443	1 935	2 098	1 573	1 131	941	886
Keskmine tehingumaht, aktsiat	263	245	274	340	355	244	267	348	597
Käive, mln	0,19	0,23	0,26	0,26	0,28	0,14	0,12	0,14	0,23
Turvaväärtus, mln	13,50	13,93	14,54	16,44	14,78	14,31	14,39	16,17	14,78

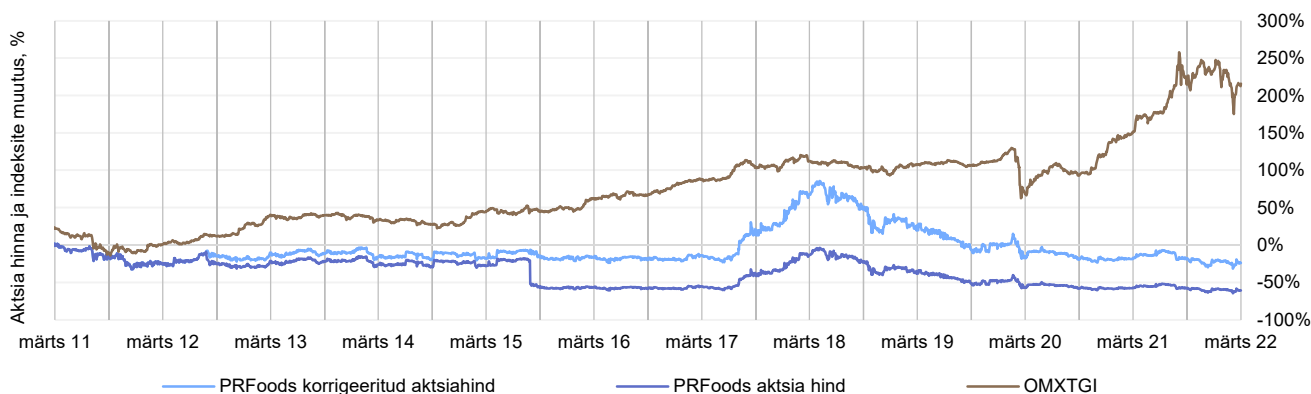
2022. aasta 1. kvartalis tehti PRFoodsi aktsiatega kokku 1 994 tehingut. Kokku vahetas perioodi jooksul omanikku 523 792 aktsiat, mis moodustab 1,4% ettevõtte aktsiatest. Keskmine tehingumaht oli 263 aktsiat.

Käesoleva aasta 1. kvartali käive PRFoods aktsiatega oli 0,19 miljonit eurot ja 1. kvartali kõrgeim hind oli 0,435 eurot ja madalaim 0,300 eurot.

Aksia sulgemishind seisuga 31.03.2022 oli 0,349 eurot ja ettevõtte turuväärtus oli 13,5 miljonit eurot.

AKTSIA HINNA JA INDEKSITE DÜNAAMIKA 5. MAIST 2010 KUNI 31. MÄRTSINI 2022

	Indeks / aktsia	Tähis	31.03.2022	05.05.2010	Muutus
●	PRFoods aktsia, EUR	PRF1T	0,349	0,890	-60,79%
●	PRFoods korrigeeritud aktsiahind, EUR		0,675	0,890	-24,18%
●	OMX Tallinn üldindeks	OMXTGI	1 890,35	594,56	217,94%



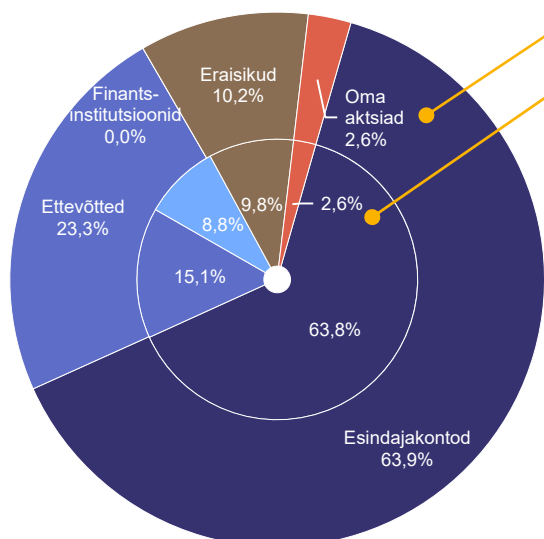
PRFoods aktsiakapitali väljamaksetega korrigeeritud aktsiahinna langus alates aktsia noteerimisest 2010. aastal on 24,18%. Tallinna Börsi üldindeks on sama perioodi jooksul tõusnud 217,94%. PRFoodsi aktsia nominaalväärtuse vähendamise 2012. ja 2015. augustis kokku 40 euro senti aktsia kohta korrigeerimata aktsiahind on langenud 60,79%. PRFoods alates aktsiate noteerimisest dividendina ja aktsiakapitali vähendamiskannetena aktsionäridele välja maksnud kokku 17,3 miljonit eurot.

AKTSIONÄRIDE STRUKTUUR

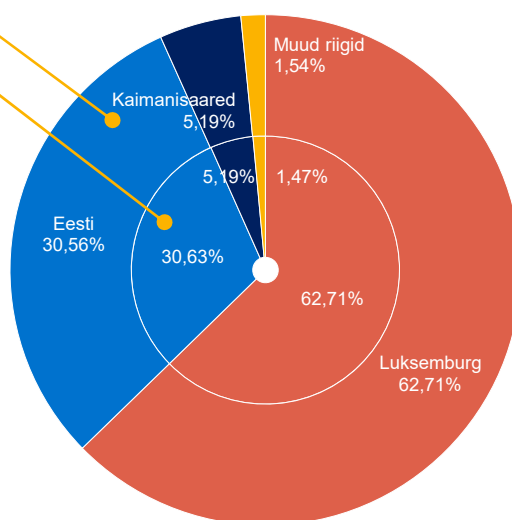
AS PRFOODS AKTSIONÄRID

	Aktsiate arv 31.03.2022	Osalus 31.03.2022	Aktsiate arv 30.06.2021	Osalus 30.06.2021	Muutus
ING Luxembourg S.A. (Esindajakonto)	24 258 366	62,71%	24 258 366	62,71%	-
Lindermann, Birnbaum & Kasela OÜ	1 613 617	4,17%	1 613 617	4,17%	-
Ambient Sound Investments OÜ	1 385 267	3,58%	1 385 267	3,58%	-
Firebird Republics Fund Ltd	1 277 729	3,30%	1 277 729	3,30%	-
OÜ Rododendron	1 219 589	3,15%	1 219 589	3,15%	-
Compensa Life Vienna Insurance Group SE	750 470	1,94%	750 470	1,94%	-
Firebird Avrora Fund, Ltd.	730 678	1,89%	730 678	1,89%	-
OÜ Iskra Investeeringud	279 318	0,72%	377 874	0,98%	-98 556
Suurimad aktsionärid kokku	31 515 034	81,47%	31 613 590	81,73%	-98 556
Muud aktsionärid	6 167 826	15,94%	6 069 270	15,69%	98 556
Oma aktsiad	1 000 000	2,59%	1 000 000	2,59%	-
Kokku	38 682 860	100,00%	38 682 860	100,00%	-

AKTSIONÄRID KATEGOORIAE LÖIKES



AKTSIONÄRID RESIDENTSUSE LÖIKES



31.03.2022

30.06.2021

AKTSIONÄRIDE STRUKTUUR AKTSIATE ARVU LÖIKES, 31.03.2022

Aktsiate arv	Aktsionäride arv	% aktsionäridest	Aktsiate arv	% aktsiatest
1 ... 1 000	1 687	68,0%	461 943	1,2%
1 001 ... 10 000	682	27,5%	2 159 178	5,6%
10 001 ... 50 000	84	3,4%	1 794 265	4,6%
50 001 ... 100 000	15	0,6%	1 139 045	2,9%
100 001 ...	13	0,5%	33 128 429	85,6%
Kokku	2 481	100,0%	38 682 860	100,0%

VÕLAKIRJAD JA VÕLAKIRJAOMANIKUD

PRFoods emiteeris 2019/2020 majandusaastal suunatud pakkumise raames 90 096 tagatud võlakirja ning avaliku pakkumise raames 9 904 tagatud võlakirja, nimiväärtusega 100 eurot võlakiri, intressimääraga 6,25% kalendriaastas ja lunastustähtajaga 22.01.2025. Vastavalt tagatud võlakirja tingimustele toimub võlakirjaintressi maksmine kord poolaastas (juulis ja jaanuaris). Tagatud võlakirjade märkimisperioodi lõppedes oli PRFoods'i omanduses 4 926 võlakirja.

Võlakirjade avaliku pakkumise lõpuleviimise järgselt noteeris ettevõtte võlakirjad Tallinna väärtpapieribörsil. Kauplemine Nasdaq Tallinn võlakirjanimekirjas algas 6. aprillil 2020.

Seisuga 31.03.2022 on PRFoods omanduses olevate võlakirjade arv 535 nominaalväärtuses 53,5 tuhat eurot.

PRFoods emiteeris 2020/2021 majandusaastal 237 allutatud konverteeritavat võlakirja, kogunimiväärtusega kuni 2,37 miljonit eurot, nimiväärtusega 10 000 eurot allutatud konverteeritava võlakirja kohta, intressimääraga 7% kalendriaastas ja lunastustähtajaga 01.10.2025.

Samal majandusaastal emiteeriti lisaemissiooni raames, suunatud pakkumisena, PRFoods aktsionäri Amber Trust II S.C.A 10 000 tagatud võlakirja, nimiväärtusega 100 eurot võlakirja kohta, lunastustähtajaga 22.01.2025, intressimääraga 6,25% kalendriaastas.

Lisaks teavitas PRFoods tagatud võlakirjade (emiteeritud PRFoods 14.01.2020 emissiooni tingimuste kohaselt) lisaemissioonist mahus kuni 1,0 miljonit eurot, mille raames emiteeritakse kuni 10 000 võlakirja, nimiväärtusega 100 eurot võlakirja kohta, lunastustähtajaga 22.01.2025, intressimääraga 6,25% kalendriaastas. Lisaemissioon oli suunatud mitteavaliku pakkumisena PRFoods aktsionäri Amber Trust II S.C.A, refinantseerimaks viidatud aktsionäri poolt PRFoods-le antud investeerimislaenu seoses laenu tagasimaksetähtaja saabumisega.

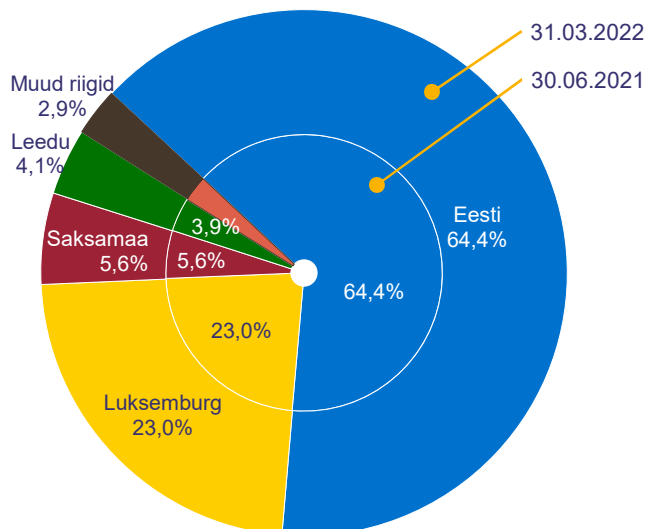
Seisuga 31.03.2022 on PRFoods emiteerinud 110 237 võlakirja, millest 110 000 on tagatud võlakirjad, nimiväärtusega 100 eurot tagatud võlakirja kohta, koguväärtuses 11,0 miljonit eurot ning 237 on allutatud konverteeritavad võlakirjad, nimiväärtusega 10 000 eurot allutatud konverteeritava võlakirja kohta, koguväärtuses 2,37 miljonit eurot.

VÕLAKIRJAOMANIKE STRUKTUUR

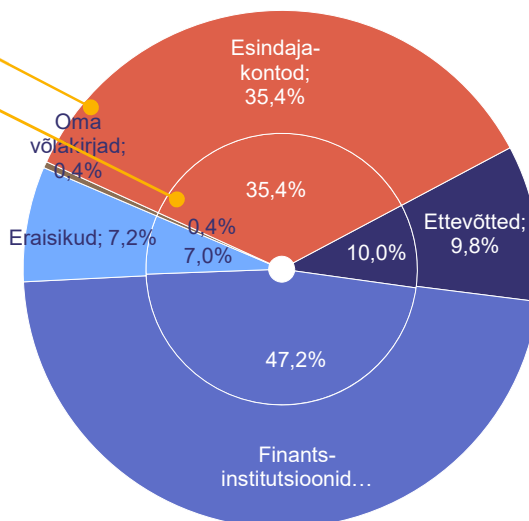
AS PRFOODS 7 SUUREMAT VÕLAKIRJAOMANIKKU

	Võlakirjade väärtus 31.03.2022	% kogumahust 31.03.2022	Võlakirjade väärtus 30.06.2021	% kogumahust 31.03.2022	Muutus
Swedbank Pensionifond 1970-79 sündinutele	3 940 000	29,4%	3 940 000	29,4%	-
ING Luxembourg S.A. AIF esindajakonto	3 070 000	23,0%	3 070 000	23,0%	-
Swedbank Pensionifond 1960-69 sündinutele	800 000	6,0%	800 000	6,0%	-
Rietumu Bankas JSC	750 000	5,6%	750 000	5,6%	-
Spring Capital Growth Fund 1	505 300	3,8%	505 300	3,8%	-
SEB Bankas AS	502 700	3,8%	489 100	3,6%	13 600
Compensa Life Vienna Insurance Group SE	475 800	3,5%	475 800	3,6%	-
Suurimad võlakirjaomanikud kokku	10 043 800	75,1%	10 030 200	75,0%	13 600
Ülejäänud võlakirjaomanikud	3 272 700	24,5%	3 286 300	24,6%	-13 600
Oma võlakirjad	53 500	0,4%	53 500	0,4%	-

VÕLAKIRJAOMANIKUD RESIDENTSUSE LÕIKES



VÕLAKIRJAOMANIKUD KATEGOORIAE LÕIKES



VÕLAKIRJAOMANIKE STRUKTUUR VÕLAKIRJADE VÄÄRTUSE LÕIKES, 31.03.2022

Võlakirjade väärtus	Võlakirjaomanike arv	% võlakirjaomanikest	Võlakirjade väärtus	% võlakirjade väärtusest
1 ... 1 000	118	40,0%	68 300	0,5%
1 001 ... 10 000	98	33,2%	429 400	3,2%
10 001 ... 50 000	58	19,7%	1 311 400	9,8%
50 001 ... 100 000	9	3,0%	646 500	4,9%
100 001 ...	12	4,1%	10 914 400	81,6%
Kokku	295	100,0%	13 370 000	100,0%

RAAMATUPIDAMISE LÜHENDATUD VAHEARUANNE

RAAMATUPIDAMISE LÜHENDATUD VAHEARUANNE

KONSOLIDEERITUD FINANTSSEISUNDI ARUANNE

EUR '000	Lisa	31.03.2022	31.03.2021	30.06.2021
VARAD				
Raha ja ekvivalendid	2	119	1 485	2 500
Nõuded ja ettemaksud		3 669	3 536	3 512
Varud		2 661	7 645	5 691
Bioloogilised varad	3	2 313	2 366	4 795
Käibevara kokku		8 762	15 032	16 498
Edasilükkunud tulumaksuvara		97	21	38
Pikaajalised finantsinvesteeringud		230	232	302
Materiaalne põhivara		9 017	15 541	15 300
Immateriaalne vara		21 942	23 626	23 460
Põhivara kokku		31 286	39 420	39 100
VARAD KOKKU		40 048	54 452	55 598
KOHUSTUSED JA OMAKAPITAL				
Intressikandvad kohustused		7 484	8 984	7 325
Võlad ja ettemaksud		4 004	10 833	12 124
Sihtfinantseerimine		152	208	207
Lühiajalised kohustused kokku		11 640	20 025	19 656
Intressikandvad kohustused		16 523	13 944	17 561
Võlad ja ettemaksud		0	298	0
Edasilükkunud tulumaksukohustus		1 536	1 787	1 861
Sihtfinantseerimine		226	752	746
Pikaajalised kohustused kokku		18 285	16 781	20 168
KOHUSTUSED KOKKU		29 925	36 806	39 824
Aktiivkapital		7 737	7 737	7 737
Ülekurss		14 197	14 198	14 007
Oma aktsiad		-390	-390	-390
Kohustuslik reservkapital		51	51	51
Realiseerimata kursivahed		815	683	559
Jaotamata kasum (kahjum)		-12 009	-4 985	-6 723
Ettevõtte aktsionäridele kuuluv osa		10 401	17 294	15 241
Mittekontrolliv osalus		-278	352	533
OMAKAPITAL KOKKU	4	10 123	17 646	15 774
OMAKAPITAL JA KOHUSTUSED KOKKU		40 048	54 452	55 598

KONSOLIDEERITUD KOONDKASUMIARUANNE

EUR '000	Lisa	9k 2021/2022	9k 2020/2021*
Müügitulud		21 647	40 595
Müüdnud kaupade kulu		-19 316	-35 831
Brutokasum		2 331	4 764
Tegevuskulud		-3 295	-7 063
Müügi- ja turustuskulud		-2 274	-4 886
Üldhalduskulud		-1 021	-2 178
Muud äritulud/-kulud		-41	179
Bioloogiliste varade ümberhindlus	3	904	-149
Ärikasum (-kahjum)		-101	-2 270
Finantstulud/-kulud		-1 279	-799
Maksustamiseelne kasum (kahjum)		-1 380	-3 070
Tulumaks		-135	-85
Aruandeperioodi puhaskasum (-kahjum) jätkuvatest tegevusvaldkondadest		-1 516	-3 155
Aruandeperioodi puhaskasum (-kahjum) lõpetatud tegevusvaldkondades	8	-4 106	-258
Aruandeperioodi puhaskasum (-kahjum)		-5 622	-3 413
Aruandeperioodi puhaskasumi (-kahjumi) jaotus:			
Emaettevõtte aktsionäridele kuuluv osa		-5 627	-3 331
Mittekontrolliv osalus		5	-82
Aruandeperioodi puhaskasum (-kahjum) kokku		-5 622	-3 413
Muu koondkasum (-kahjum), mida võib hiljem klassifitseerida kasumiaruandesse:			
Valuutakursi vahed		132	1 049
Kokku koondkasum (-kahjum)		-5 490	-2 364
Aruandeperioodi koondkasumi (-kahjumi) jaotus:			
Emaettevõtte aktsionäridele kuuluv osa		-5 495	-2 282
Väikeaktsionäridele kuuluv osa		5	-82
Aruandeperioodi koondkasum (-kahjum) kokku		-5 490	-2 364
Tava puhaskasum (-kahjum) aktsia kohta (EUR)	4	-0,15	-0,09
Lahustatud puhaskasum (-kahjum) aktsia kohta (EUR)	4	-0,15	-0,09

*9k 2020/2021. aasta näitajad on korrigeeritud ja näitavad ainult rida-realt konsolideeritud tegevustulemusi jätkuvatest tegevusvaldkondadest (vt lisa 8).

KONSOLIDEERITUD OMAKAPITALI MUUTUSTE ARUANNE

EUR '000	Aktia- kapital	Ülekurss	Oma aktsiad	Kohustuslik reserv- kapital	Realisee- rimata kursi- vahed	Jaotamata kasum (-kahjum)	Kokku	Mitte- kontrolliv osalus	Omakapital kokku
Saldo seisuga 30.06.2020	7 737	14 007	-390	51	-366	-1 654	19 385	433	19 819
Aruandeperioodi puhaskasum (-kahjum)	0	0	0	0	0	-5 069	-5 069	-92	-5 161
Muu koondkasum (-kahjum)	0	0	0	0	925	0	925	0	925
Aruandeperioodi koondkasum (-kahjum) kokku	0	0	0	0	925	-5 069	-4 144	-92	-4 236
Mittekontrolliva osaluse kohustus	0	0	0	0	0	0	0	191	191
Saldo seisuga 30.06.2021	7 737	14 007	-390	51	559	-6 723	15 241	532	15 774
Aruandeperioodi puhaskasum (-kahjum)	0	0	0	0	0	-5 622	-5 622	5	-5 617
Muu koondkasum (-kahjum)	0	0	0	0	132	0	132	0	132
Mittekontrolliva osaluse kohustuse korrigeerimine	0	0	0	0	0	649	649	-815	-166
Aruandeperioodi koondkasum (-kahjum) kokku	0	0	0	0	132	-4 973	-4 841	-810	-5 650
Saldo seisuga 31.03.2022	7 737	14 007	-390	51	691	-11 696	10 400	-278	10 124

Täiendav informatsioon lisas 4.

KONSOLIDEERITUD RAAMATUPIDAMISE VAHEARUANDE LISAD

LISA 1. KOKKUVÖTE OLULISEMATEST ARVESTUSPRINTSIIPIDEST

AS PRFoods on Eestis registreeritud äriühing. Seisuga 31.03.2022 koostatud raamatupidamise vahearuanne hõlmab ASi PRFoods (edaspidi Emaettevõtte) ning tema otseses ja kaudses osaluses olevaid ettevõtteid: Saaremere Kala AS, Redstorm OÜ ja Saare Kala Tootmine OÜ Eestis, Heimon Kala Oy Soomes (periood 01.07.21-28.02.22), Överumans Fisk AB Rootsis ning JRJ & PRF Ltd, John Ross Jr. (Aberdeen) Ltd, Coln Valley Smokery Ltd Suurbritannias (edaspidi ka Grupp). Grupil on osalus sidusettevõtjates AS Toidu- ja Fermentatsioonitehnoloogia Arenduskeskus ja Avamere Kalakasvatus OÜ. JRJ & PRF Ltd, John Ross Jr (Aberdeen) Ltd, Coln Valley Smokery Ltd on konsolideeritud alates 01.07.2017 ja Redstorm OÜ alates 01.07.2018. ASi PRFoods aktsia on noteeritud NASDAQ OMX Tallinna börsil alates 5. maist 2010 ja võlakirjad on kaubeldavad alates 6. aprillist 2020.

Grupi 30. juunil 2021 lõppenud majandusaasta auditeeritud konsolideeritud raamatupidamise aastaaruanne on kättesaadav ettevõtte koduleheküljelt www.prfoods.ee.

VASTAVUSE KINNITUS

Käesolev konsolideeritud vahearuanne on koostatud vastavuses Rahvusvahelise raamatupidamisstandardi IAS 34 „*Interim Financial Reporting*” nõuetega lühendatud vahearuannete kohta (*Condensed Interim Financial Statements*).

Vahearuanne koostamisel on kasutatud samu arvestusmeetodeid nagu 30.06.2021 lõppenud auditeeritud majandusaasta aastaaruandes. Aruanne ei sisalda kogu informatsiooni, mis tuleb esitada täielikus raamatupidamise aastaaruandes, mistõttu tuleb seda lugeda koos Grupi 30.06.2021 lõppenud majandusaasta auditeeritud konsolideeritud raamatupidamise aastaaruandega, mis on kooskõlas rahvusvahelise finantsaruandluse standarditega (IFRS), nagu need on vastu võetud Euroopa Liidu poolt.

Juhatuse hinnangul kajastab ASi PRFoods 2021/2022. majandusaasta 9 kuu vahearuanne õigesti ja õiglaselt Grupi majandustulemust vastavalt jätkuvuse printsiibile. Käesolev vahearuanne ei ole auditeeritud ega muul moel kontrollitud audiitorite poolt ja sisaldab ainult Grupi konsolideeritud aruandeid.

KOOSTAMISE ALUSED

Aruandevaluuta on euro. Konsolideeritud raamatupidamise vahearuanne on koostatud tuhandetes eurodes ja kõik arvnäitajad on ümardatud lähima tuhandeni, kui pole osutatud teisiti. Tuhande euro tähisena on aruandes kasutatud lühendit EUR '000.

LISA 2. RAHA JA RAHA EKVIVALENDID

EUR '000	31.03.2022	31.03.2021
Sularaha kassas	2	4
Pangakontod	117	1 481
Raha ja pangakontod kokku	119	1 485

LISA 3. BIOLOOGILISED VARAD

EUR '000	31.03.2022	31.03.2021
Kalamaimud	415	252
Noorkalad	1 282	2 103
Püügikõlbulikud kalad	616	11
Bioloogilised varad kokku	2 313	2 366

Grupp kasvatab Eestis ja Rootsis asuvates kalakasvandustes vikerforelli (*Oncorhynchus mykiss*).

BIOLOOGILISTE VARADE MUUTUS

EUR '000	9k 2021/2022	9k 2020/2021
Bioloogilised varad perioodi algul	4 795	4 249
Ostetud	67	85
Juurdekasv	3 323	4 095
Õiglase väärtuse muutus	-186	-130
Toodangu arvele võtmine	-4 908	-5 987
Müüdud kalamaimud ja eluskala	-728	-4
Kursivahe	-50	58
Bioloogilised varad perioodi lõpul	2 313	2 366

Real „Juurdekasv“ kajastuvad kapitaliseeritud kulud, mis on tehtud seoses noorkalade püügikõlblikeks kaladeks kasvatamisega, mistõttu kasumiaruandes kajastub eraldi reana vaid kasum/kahjum bioloogiliste varade õiglase väärtuse muutusest. Grupp hindab bioloogilisi varasid õiglases väärtuses ja soetusmaksumuses. Detailne informatsioon arvestuspõhimõtete kohta on leitav 2020/2021. majandusaasta aastaaruandest.

LISA 4. OMAKAPITAL

AKTSIAKAPITAL

Seisuga 31.03.2022 oli ettevõttel 38 682 860 aktsiat (30.06.2021: 38 682 860), sealhulgas 1 000 000 oma aktsiat (30.06.2021: 1 000 000 oma aktsiat).

26. mail 2016 toimunud aktsionäride üldkoosoleku otsuste alusel kanti 30. juunil 2016 äriregistrisse ASi PRFoods nimiväärtusega aktsiate asemel nimiväärtuseta aktsiate kasutuselevõtt. Ettevõtte registreeritud aktsiakapitali suurus on 7 736 572 eurot, mis on jagatud 38 682 860 nimiväärtuseta lihtaktsiaks, mille arvestuslik nimiväärtus on 0,20 eurot. Ühtlasi jõustus ettevõtte põhikirja uus versioon, mille kohaselt on minimaalne aktsiakapitali suurus 7 000 000 eurot ja maksimumaktsiakapitali suurus on 28 000 000 eurot.

24.05.2021 aktsionäride otsusega muudeti põhikirja punkti, kus nõukogul on kolme aasta jooksul alates põhikirja muudatuse jõustumisest õigus suurendada Aktsiaseltsi aktsiakapitali nõukogu 14.05.2021. a otsuse alusel emiteeritud konverteeritavate võlakirjade konverteerimiseks vajalikus mahus. Nõukogu ei või suurendada aktsiakapitali rohkem kui 3 500 000 euro võrra. Nõukogu võib otsustada aktsiakapitali suurendamise mitterahaliste sissemaksetega. Põhikiri on kättesaadav ASi PRFoods kodulehel www.prfoods.ee.

ÜLEKURSS

Ettevõtte ülekursus koosneb enamuses osas aktsiate emiteerimisel üle nimiväärtuse saadud summast, millest on maha arvatud aktsiate emiteerimisega seotud kulutused. Äriseadustikule vastavalt võib ülekursi kasutada ettevõtte kahjumi katmiseks, juhul kui kogunenud kahjumit ei ole võimalik katta eelmiste perioodide jaotamata kasumi ja põhikirjas ettenähtud

reservkapitali ning muude põhikirjas ettenähtud reservide arvelt. Samuti saab ülekursi kasutada aktsiakapitali suurendamiseks fondi emissiooni teel. Ülekursi vahenditest ei või teha väljamakseid aktsionäridele.

Augustis 2020 otsustasid OÜ Redstorm osanikud Saaremere Kala AS ja OÜ Fodiator suurendada osaühingu osakapitali 20 euro võrra kuni 4 020 euron, mille tulemusel Saaremere Kala ASi osa nimiväärtus on 2 050 eurot ja OÜ Fodiator osa nimiväärtus on 1 970 eurot.

Saaremere Kala AS tasus osa nimiväärtuse suurendamise eest mitterahalise maksena 387 597 eurot, millest 387 587 eurot on ülekurs. Saaremere Kala AS tasus osa nimiväärtuse suurendamise eest tasaarvestuse teel Saaremere Kala ASi poolt OÜ'lt Serenest omandatud nõudest OÜ Redstorm vastu summas 387 597 eurot.

Eelmainitud tehingust tulenevalt suurenes Grupi konsolideeritud ülekurs 189 923 eurot.

KOHUSTUSLIK RESERVKAPITAL JA JAOTAMATA KASUM

Vastavalt äriseadustikule tuleb igal majandusaastal reservkapitali kanda vähemalt 1/20 puhaskasumist kuni reservkapital moodustab 1/10 aktsiakapitalist. Reservkapitali võib kasutada kahjumi katmiseks, samuti aktsiakapitali suurendamiseks. Reservkapitalist ei või teha väljamakseid aktsionäridele.

LISA 5. TEHINGUD SEOTUD OSAPPOOLTEGA

Ettevõtte loeb osapooli seotuks juhul, kui ühel osapoolel on kontroll teise osapoole üle või oluline mõju teise osapoole äriolulistele otsustele.

Seotud osapooled on:

- olulist mõju omavad aktsionärid (PRFoods suurim aktsionär on rahvusvaheline investeerimisfond Amber Trust II S.C.A.),
- nõukogu liikmed ja kõikide Grupi ettevõtete juhatuse liikmed,
- eelpool loetletud isikute lähisugulased ja nendega seotud ettevõtted.

Bilansipäeval puudusid nõuded seotud osapoolte vastu, kohustused on kajastatud tabelis all:

Osapoole nimi	Kreeditor	Võlad ja ettemaksed	Võlg 31.03.2022 EUR '000	Võlg 30.06.2021 EUR '000
Amber Trust II S.C.A.	Aktsionär AS PRFoods	Võlakiri ja võlakirja intress	2 662	2 680
Lindermann, Birnbaum & Kasela OÜ	Kohustus	Võlakiri ja võlakirja intress	98	0
Kokku			2 760	5 387

Saaremere Kala AS realiseeris Saaremere Kala AS ja Suurbritannia valdusühingu JRJ & PRF Limited vahel sõlmitud optioonilepingu, mille tulemusel Saaremere Kala AS omandas 15% valdusühingu JRJ & PRF Limited aktsiatest.

LISA 6. SIDUSETTEVÕTJAD

Avamere Kalakasvatus OÜ (50% osalus)

18.01.2019 registreeriti äriregistris ettevõtte Avamere Kalakasvatus OÜ, mis on AS'i PRFoods sidusettevõtte. Sidusettevõtja esitas Tehnilise Järelevalve Ametile hoonestusloa taotluse Paldiski lahte kalakasvatuse rajamiseks. Hoonestusloaga taotletakse luba avamere sumpades vikerforellikasvatuse kompleksi rajamiseks.

AS Toidu- ja Fermentatsioonitehnoloogia Arenduskeskus (20% osalus)

Aastast 2010 omab Grupp 20% osalust sidusettevõtjas AS Toidu- ja Fermentatsioonitehnoloogia Arenduskeskus (TFTAK).

LISA 7. TINGIMUSLIKUD KOHUSTUSED JA VARAD

Tingimuslikud kohustused seoses hüpoteegi seadmisega Soome Tolliameti kasuks

Soome Tolliameti kasuks on seatud hüpoteek summas 84 tuhat eurot. Tehingu eesmärgiks on igapäevase äritegevuse sujuvam korraldamine Tolliametile pidevate ettemaksete vähendamise teel.

Juhatuse hinnangul on Soome Tolliameti kasuks seatud hüpoteegi tagatisvara realiseerimine vähetöenäoline.

Tingimuslikud kohustused seoses maksuametitega

Maksuhalduril on õigus kontrollida Grupi maksuarvestust kuni 5 aasta jooksul maksudeklaratsiooni esitamise tähtajast Eestis ja Soomes, kuni 6 aasta jooksul Suurbritannias ning kuni 7 aasta jooksul Rootsis ja vigade tuvastamisel määrata täiendav maksusumma, intressid ning trahv. Käesoleva majandusaasta esimese kolme kuu jooksul ja eelneval majandusaastal ei ole läbi viidud maksuauditit. Grupi emaettevõtja juhtkonna hinnangul ei esine asjaolusid, mille tulemusena võiks maksuhaldur määrata Gruppi kuuluvatele ettevõtetele olulise täiendava maksusumma.

LISA 8. LÕPETATUD ÄRITEGEVUS

Seisuga 28.02.2022 võõrandas AS PRFoods tütarettevõtte Saaremere Kala AS 100% Heimon Kala Oy aktsiad Nordic Fish Oy-le. Kolmanda kvartali majandusaasta aruandes on toodud informatsioon tegevuse jätkamise kohta, kus lõpetatud tegevusvaldkondade tulud ja kulud näidatakse koondkasumiaruandes "Kasum/kahjum lõpetatud tegevusvaldkondadest" eraldi real.

Tehingu eesmärk ja mõju AS-le PRFoods

PRFoods on varasemalt öelnud, et eesmärgiks on väljuda kahjumlikest üksustest ning tegevustest. Soome osas viidi läbi restruktureerimine ja varade müük. "Meil on hea meel, et Heimon Kala OY on Soomes saanud endale uuesti vastava valdkonna liidri ja perefimast omaniku. Hoolimata koroonaja rasketest mõjudest Heimon Kala Oy majandustulemustele, on Heimon Kala bränd üks Soome tuntumaid ning me usume, et ostja Kalaneuvos brändi ja Heimon Kala brändi ühendamine annab pikaajalise positiivse mõju Soome turul," ütles PRFoods juhataja Indrek Kasela. "Soome üksus oli meie ainuke kahjumlik üksus ning strateegiline otsus sellest ärist loobuda oli planeeritud juba varem. Peale pikaajalist protsessi leidsime arvatavasti parima uue omaniku meie Soome ettevõtetele ning soovime neile ja oma töötajatele edu ühises uues ettevõtete peres. AS PRFoods on väga rahul oma teiste tütarettevõtete arenguga, eriti Eesti jaeturu kasvuga, ning kavatses käesoleval aastal kasutusele võtta uue kaubamärgi, mis rõhutab meie Saaremaa päritolu. Samuti on John Ross Jr taastunud väga kiiresti koroonamõjudest. Eelkõige tuleb tunnustada meie kalakasvatuse divisjoni Margus Rebase juhtimisel, mis on kogu tegutsemise ajal olnud meie tegelik kasumikeskus. Ma loeks meie suurimaks saavutuseks lisaks kalakasvatuse tugevale kasumile seda, et koostöös maailma juhtiva kalasööda valmistajaga Biomar töötasime välja Läänemere kõige keskkonnasõbralikuma kalasööda Blue Impact ning kõik meie kasvatatud kalad saavad juba täna BlueImpact märgise kui tunnistuse kõige keskkonnasõbralikumalt kasvatatud kalast. Arvestades, et saime hiljuti heakskiidu meie Rootsi kasvatuse mitmekordseks mahu tõstmiseks, suuname oma tähelepanu ja investeeringud käesoleval aastal Rootsi. Samuti oleme jõudnud oma Saaremaa kalakasvatuse laiendamise faasi, kus loodame hiljemalt 2023. a tõsta tänast mahtu vähemalt neli korda ja tulevikus loodame saada vähemalt 5 000 tonnise lisamahu ka Eestist. Kalakasvatuse taastamine Eestis on märgiline saavutus, sest lisaks märkimisväärsele ekspordile annaks see võimaluse Eesti tarbijal lõpuks aastaringiselt saada kohalikku kala tööstuslikus koguses. Kuna Soomes ei näinud me võimalust kasvatamahu tõstmiseks, oli otstarbekam loobuda Soomes nii tootmisest kui kalakasvatusest, eriti arvestades, et järsult tõusnud tooraine hinna tingimustes ei olnud näha ei lühiega pikaajalises plaanis perspektiivi iseseisva ettevõttena jätkates Soome üksuse tulemuste paranemiseks sellele tasemele, mis on teistes PRFoods üksustes. PRFoods oli kunagi Soome kalaturu konsolideerimise alustaja ning meil on hea meel, et Hukkaneni pere võtab selle teatepulga meilt üle ning soovime neile veelkord edu selles."

Müügihind ja tasumise tingimused, omandamise ja võõrandamise hinna vahe

Heimon Kala Oy aktsiate müügihind on 1 euro ning täiendav müügihind summas kuni 500 000 eurot. Täiendava müügihinna sissenõutavaks muutumine ja täpne suurus sõltub sellest, kas Soome Regionaalametilt (AVI) taotletavad kalakasvatusalad kiidetakse heaks ning kui suur on heaks kiidetav maksimaalne söödakasutus. Täiendav müügihind summas 500 000 eurot kuulub tasumisele juhul, kui nimetatud load aktsepteeritakse taotletavas söödakasutuse määras 994 167 kg. Kui maksimaalne heakskiidetud söödakasutus on 0 - 994 167 kg, tasub ostja täiendava müügihinna lineaarselt summas 0 - 500 000 eurot. Täiendav müügihind tasutakse 45 päeva jooksul Soome Regionaalameti otsusest.

Müügihinna kokkuleppimisel lähtuti Heimon Kala Oy finantstulemustest, netokäibekapitalist ja netovõlast seisuga 31.12.2021. Ettevõtte hinnanguline koguväärtus (Enterprise Value) tehingu sõlmimise hetkel on 6.6 miljonit eurot.

AS PRFoods juhatus juhib tähelepanu sellele, et Heimon Kala Oy aktsiate võõrandamise üle otsustamise seisukohast on relevantne Heimon Kala Oy netovara suurus ja selle muutumise trend, mis on esitatud esialgse börsiteate Lisas 1.

Katkestatud tegevuse tulemused

EUR'000	8k 2021/2022	9k 2020/2021
Segmendi müügitulu	24 377	3 357
Grupi müügi korrigeerimine	-3 595	
Müük välistele klientidele	20 783	3 357
Segmendi kulud	-26 820	-3 615
Grupi müügiga seotud kulude elimineerimine	3 595	
Välised kulud	-23 225	-3 615
Aruandeperioodi puhaskasum /(kahjum).	-2 443	-258
Katkestatud tegevuse müügikahjum	-1 664	
Puhaskasum /(kahjum) lõpetatud tegevusest	-4 106	-258

Müümise mõju kontserni finantsseisundile

EUR'000	8k 2021/2022
Netovarad ja -kohustused	-1 948
Tasu saadud, rahuldatud sularahas	1
Makse edasilükkamine (lisa 31)	500 000
Raha ja raha ekvivalendid võõrandatud	-120 554
Netoraha sissevool	377 499

JUHATUSE KINNITUS VAHEARUANDELE

Juhatus kinnitab lehekülgedel 7 kuni 36 esitatud ASi PRFoods ja tema tütarettevõtete (koos „Grupp“) 2021/2022. majandusaasta 9 kuu konsolideeritud lühendatud vahearuaude koostamise õigsust ja täielikkust ning kinnitab oma parimas teadmises, et:

- konsolideeritud vahearuaude tegevusaruanne annab õige ja õiglase ülevaate Grupi äritegevuse arengust ja tulemustest ning finantsseisundist ning sisaldab peamiste riskide ja kahtluste kirjeldust;
- konsolideeritud lühendatud raamatupidamise vahearuaude koostamisel rakendatud põhimõtted on kooskõlas rahvusvahelise finantsaruandluse standardiga (IFRS) IAS 34 „Vahefinantsaruandlus“, nagu see on vastu võetud Euroopa Liidu poolt;
- konsolideeritud auditeerimata vahearuanne kajastab õigesti ja õiglaselt Grupi varasid, kohustusi, finantsseisundit, majandustulemust ja rahavoogusid.



Indrek Kasela

Juhatuses liige

31. mai 2022