



**AB „Pieno žvaigždės“
Atsakingų asmenų patvirtinimas**

Vilnius, 2019 rugsėjis

Dėl 2019 m. 6 mėnesių tarpinio pranešimo ir tarpinės finansinės atskaitomybės sudarymo

Mes, žemiau pasirašę AB „Pieno žvaigždės“ generalinis direktorius Aleksandr Smagin ir Finansų direktorius Audrius Statulevičius patvirtiname, kad mūsų žiniomis 2019 m. 6 mėnesių tarpiniame pranešime yra teisingai nurodyta AB „Pieno žvaigždės“ verslo plėtros ir veiklos apžvalga.

Mes, žemiau pasirašę AB „Pieno žvaigždės“ generalinis direktorius Aleksandr Smagin ir Finansų direktorius Audrius Statulevičius patvirtiname, kad mūsų žiniomis 2019 m. 6 mėnesių tarpinė finansinė atskaitomybė sudaryta pagal Tarptautinius apskaitos standartus, atitinka tikrovę ir teisingai parodo įmonės turtą, įsipareigojimus, finansinę būklę, pelną arba nuostolius ir pinigų srautus.

Generalinis direktorius

Aleksandr Smagin

Finansų direktorius

Audrius Statulevičius



AKCINĖ BENDROVĖ „PIENO ŽVAIGŽDĖS“

2019 m. 6 mėn.

**Tarpinis pranešimas
ir
Tarpinė finansinė atskaitomybė**

VILNIUS, 2019 RUGSĖJIS

**TURINYS**

1. Ataskaitinis laikotarpis, už kurį parengtas pranešimas.	3
2. Emitentas ir jo kontaktiniai duomenys	3
3. Emitento pagrindinės veiklos pobūdis	3
4. Sutartys su vertybinių popierių viešosios apyvartos tarpininkais	3
5. Emitento įstatinio kapitalo struktūra	3
6. Duomenys apie prekybą emitento vertybiniais popieriais reguliuojamose rinkose	3
7. Objektivi įmonės būklės, veiklos vykdymo ir plėtros apžvalga, pagrindinių rizikos rūšių ir neapibrėžtumų, su kuriais įmonė susiduria, apibūdinimas	4
8. Finansinių ir nefinansinių veiklos rezultatų analizė, su aplinkos ir personalo klausimais susijusi informacija	7
9. Per ataskaitinį laikotarpį įsigytų ir perleistų savų akcijų skaičius bei jų nominali vertė ir įstatinio kapitalo dalis, kurią tos akcijos sudaro.....	7
10. Informacija apie įmonės filialus ir atstovybes	7
11. Svarbūs įvykiai, buvę nuo pusmečio pabaigos	8
12. Informacija apie įmonės tyrimų ir plėtros veiklą	8
13. Akcininkai	8
14. Darbuotojai.....	8
15. Emitento įstatų keitimo tvarka.....	9
16. Emitento valdymo organai	9
17. Nuorodos ir papildomi paaiškinimai apie finansinėje atskaitomybėje pateiktus duomenis	10
18. Informacija apie susijusių šalių sandorius.....	10
19. Svarbiausi įvykiai, kurie įvyko nuo metų pradžios.....	11
20. Įmonės veiklos planai ir prognozės	11
21. Tarpinė finansinė atskaitomybė	12
21.1. Finansinės būklės ataskaita	12
21.2. Bendrųjų pajamų ataskaita	14
21.3. Finansinės būklės pakitimų (pinigų srautų) ataskaita	16
21.4. Nuosavo kapitalo pokyčių ataskaita.....	17
21.5. Aiškinamasis raštas.....	18



1. Ataskaitinis laikotarpis, už kurį parengtas pranešimas.

Pranešimas parengtas už 2019 metų 6 mėnesius.

2. Emitentas ir jo kontaktiniai duomenys

Pavadinimas	AB "Pieno žvaigždės"
Teisinė - organizacinė forma	Akinė bendrovė
Įregistruota	Bendrovė įregistruota 1998 m. gruodžio 23 d.
Įmonės kodas	124665536
PVM mokėtojo kodas	LT246655314
Įstatinis kapitalas	13.088.981,51 eurų, padalintas į 45 134 419 paprastąsias vardines 0,29 euro nominalios vertės akcijas.
Adresas	Perkūnkiemio g. 3, LT-12127 Vilnius, Lietuvos Respublika
Telefonas	(+370 5) 246 14 14
Faksas	(+370 5) 246 14 15
Elektroninis paštas	info@pienzvaigzdes.lt
Interneto puslapis	www.pienozvaigzdes.lt

3. Emitento pagrindinės veiklos pobūdis

Pieno produktų gamyba.

4. Sutartis su vertybinių popierių viešosios apyvartos tarpininkais

AB „Pieno žvaigždės“ išleistų vertybinių popierių sąskaitų tvarkytojas yra Akinė bendrovė Šiaulių bankas (įmonės kodas 12025254, buveinės adresas Šiaulių m. sav. Šiaulių m. Tilžės g. 149, tel. 1813, el.paštas: info@sb.lt)

5. Emitento įstatinio kapitalo struktūra

Juridinių asmenų registre įregistruotas 13.088.981,51 eurų įstatinis kapitalas. Jis padalytas į 45 134 419 paprastąsias vardines 0,29 euro nominalios vertės akcijas. Visos akcijos yra pilnai apmokėtos. Vertybinių popierių perleidimo apribojimai netaikomi.

6. Duomenys apie prekybą emitento vertybiniais popieriais reguliuojamose rinkose

6.1. AB "Pieno žvaigždės" paprastosios vardinės akcijos įtrauktos į NASDAQ Vilnius vertybinių popierių biržos Oficialųjį vertybinių popierių prekybos sąrašą.

Akcijų rūšis - paprastosios vardinės;

Akcijų skaičius – 45 134 419;

Bendra nominali vertė – 13.088.981,51 eurų;



VP ISIN kodas – LT0000111676;

Visą informaciją apie prekybą AB „Pieno žvaigždės“ vertybiniais popieriais galima rasti [Nasdaq Vilnius](#) vertybinių popierių biržos tinklapyje.

6.2. Šiuo metu AB „Pieno žvaigždės“ nėra išleidusios jokių skolos vertybinių popierių.

6.3. Šiuo metu AB „Pieno žvaigždės“ neturi supirktų nuosavų akcijų.

7. Objektivi įmonės būklės, veiklos vykdymo ir plėtros apžvalga, pagrindinių rizikos rūšių ir neapibrėžtumų, su kuriais įmonė susiduria, apibūdinimas

AB „Pieno žvaigždės“ įkurta 1998 m. gruodžio 23 d. susijungus Lietuvoje savarankiškai veikusioms pieno perdirbimo įmonėms AB „Mažeikių pieninė“ bei AB „Pasvalio sūrinė“. Vėliau buvo prijungta AB „Kauno pienas“ ir 2004 m. AB „Panevėžio pienas“. Šiandien tokia struktūra leidžia specializuoti gamybą atskiruose filialuose, pasiekiant aukščiausią efektyvumo lygmenį ir tolygiai paskirstant žaliavinio pieno surinkimo pajėgumus šalyje.

AB „Pieno žvaigždės“ yra didžiausia Lietuvos pieno perdirbimo įmonė, kuri šiuo metu gamina daugiau nei 500 pavadinimų produktų. Bendrovės produkcija skirta ne tik vietinei rinkai, bet ir eksportuojama į Europos Sąjungos, NVS, Azijos šalis. Fermentiniai sūriai, išrūgų miltai ir švieži pieno produktai yra pagrindiniai AB „Pieno žvaigždės“ eksporto rinkoms gaminami produktai, užsitarnavę pripažinimą nepriekaištinga kokybe. Jiems suteikti tarptautiniai produkto kokybės sertifikatai.

Emitento pagrindinė veikla – pieno perdirbimas. Šis verslas yra rizikingas dėl galimų pokyčių žaliavos ir produktų rinkose, konkurencijos, taip pat galimų teisinių, politinių, technologinių bei socialinių pokyčių, tiesiogiai ar netiesiogiai susijusių su Emitento verslu, kas gali neigiamai paveikti Emitento pinigų srautus ir veiklos rezultatus.

Emitento pagrindinė žaliava yra pienas, kurio pardavimo perdirbimui kiekis Europos Sąjungos pieno gamintojams yra apribotas nacionalinėmis pieno kvotomis. Žaliavos tiekimo apribojimas gali turėti įtakos žaliavos trūkumui bei žaliavos kainų kilimui. Šie pokyčiai gali neigiamai paveikti Emitento pinigų srautus ir veiklos rezultatus.

Emitento verslas (ypatingai pieno surinkimas ir pristatymas) yra daug darbo jėgos reikalaujanti veikla. Darbuotojų trūkumas ir jų atlyginimų didėjimas gali neigiamai paveikti Emitento veiklos rezultatus.

Informacija apie finansines rizikas yra pateikta metinių finansinių ataskaitų aiškinamojo rašto 21 pastaboje.

AB „Pieno žvaigždės“ įdiegta integruota kokybės ir aplinkos vadybos sistema, atitinkanti ISO 9001:2008 ir ISO 14001:2004 standartų reikalavimus. Nuo 2012 m. kovo mėn. pradėta diegti maisto saugos vadybos sistema, atitinkanti ISO 22000:2005 standarto reikalavimus. 2013 m. gruodžio mėn. filialui Pasvalio sūrinė išduotas sertifikatas, patvirtinantis, kad filiale įdiegta maisto saugos sistema atitinka FSSC 22000 reikalavimus. Kiti trys AB „Pieno žvaigždės“ filialai maisto saugos sistemos įdiegimą užbaigė ir sertifikavo savo veiklą pagal FSSC 22000 reikalavimus 2015 metų pradžioje.



Pieno gaminių kokybės ir ypač jų saugos užtikrinimas, t. y. nekenksmingumas vartotojui, yra vienas iš pagrindinių Bendrovės uždavinių. Bendrovėje veikianti maisto saugos sistema leidžia valdyti nustatytus pavojus ir rizikos veiksnius bei svarbius kontrolės taškus, kurie susiję su pieno gaminių gamybos procesais, transportavimu ir vartojimu, pagerina kokybės kontrolę. Bendrovėje yra parengtos, įdiegtos ir veikia programos, kuriose numatytos sąlygos, priemonės ir elgsenos taisyklės, užkertančios kelią biologinei, cheminei, fizinei ar alerginei taršai, užtikrinančios pieno gaminių saugą ir kokybę.

1998–2002 m. Valstybinė maisto ir veterinarijos tarnyba AB „Pieno žvaigždės“ filialams išdavė eksporto į Europos Sąjungą patvirtinimus, kurie suteikia teisę eksportuoti pieno gaminius, paženklintus identifikavimo ženklų, į ES šalis. Be to, visi Bendrovės filialai yra patvirtinti eksportui į Rusiją bei Baltarusiją.

Pirminis kokybės vadybos sistemos sertifikavimas Bendrovės filialuose buvo atliktas 2002 m., kuomet buvo išduoti sertifikatai, liudijantys, kad filialuose yra sukurta, įforminta dokumentais, įgyvendinta ir prižiūrima kokybės vadybos sistema, atitinkanti ISO 9001 standarto reikalavimus. Sertifikacinį auditą atliko ir filialams sertifikatus išdavė tarptautinė sertifikavimo įmonė TUV CERT. Per 2005–2006 m. į kokybės vadybos sistemą buvo integruota aplinkos vadybos sistema, atitinkanti ISO 14001 standarto reikalavimus, ir 2007 m. vasario mėn. AB „Pieno žvaigždės“ gavo sertifikatą, patvirtinantį, kad Bendrovėje veikia integruota kokybės ir aplinkos vadybos sistema, atitinkanti ISO 9001 ir ISO 14001 standartų reikalavimus. Kasmet sertifikavimo įmonė Bendrovėje atlieka priežiūros auditus, o kas 3 metai atliekamas sistemos persertifikavimas. AB „Pieno žvaigždės“ siekia nuolat gerinti ir efektyvinti savo veiklą ir procesus, todėl norėdama efektyviau išnaudoti išorės auditų rezultatus įmonės gerinimui 2013 m. AB „Pieno žvaigždės“ pakeitė sertifikavimo įstaigą. Nuo 2013 m. vadybos sistemų išorės auditus atlieka sertifikavo įstaiga DNV.

Bendrovei siekiant dar labiau tobulinti kokybės kontrolę, 2016 m. rugsėjo mėnesį, „Pasvalio sūrinės“ filialas ir 2017 m. rugsėjo mėnesį, „Mažeikių pieninės“ filialas, buvo sertifikuoti pagal IFS Food standarto reikalavimus. Šį Tarptautinį maisto standartą (IFS) sukūrė Vokietijos, Prancūzijos ir Italijos mažmeninės prekybos asociacija IFS Food, siekiant tenkinti Vokietijos, Prancūzijos, Italijos, Benilukso šalių ir kitų šalių privačių prekybos tinklų reikalavimus. Įmonė, atitinkanti IFS standarto reikalavimus, užtikrina, kad suvaldo rizikas visose maisto gamybos proceso etapuose, pagamina saugų ir kokybišką produktą. Didžiausias dėmesys skiriamas produktams, kurie turi tenkinti galutinį užsakovą ir svarbiausiai vartotoją.

Tuo tarpu, „Kauno pieno“ filialui, 2017 m. balandžio mėnesį, buvo išduotas BRC (Global Standart For Food Safety) sertifikatas. 1998 m. britų mažmenininkų konsorciumas (British Retail Consortium - BRC) sukūrė ir įdiegė BRC maisto techninį standartą, kuris skirtas naudoti vertinant parduodamų maisto produktų gamintojus. Jo paskirtis padėti maisto tvarkymo įmonėms gaminti ir tiekti vienodo saugumo bei kokybės maisto produktus. Tai leidžia užtikrinti vartotojų pasitikėjimą įmonės maisto sauga. Dėl BRC standartų reikalavimų ir kontrolės metodikos aiškumo ir universalumo jie pripažįstami visame pasaulyje.

Bendrovės filialai „Kauno pienas“ ir „Panevėžio pienas“ yra sertifikuoti ekologiškų produktų gamybai (ekologiški jogurtai, ekologiška varškė, ekologiškas varškės sūris, ekologiškas pienas, ekologiška grietinė). Patvirtinimą, jog įmonė atitinka reikalavimus, kasmet atlikus patikrinimą, išduoda VŠĮ „Ekoagros“. Gaminant ekologiškus pieno gaminius griežti reikalavimai keliami ne tik gamybos procesams, bet ir jų sudėtinėms dalims. Sertifikuoti ekologiški gaminiai ženklinami papildoma informacija: ekologiškų produktų sertifikavimo ženklų, sertifikavimo įstaigos kodu, nuoroda, kur užaugintos gaminių sudėtyje esančios žemės ūkio žaliavos.



Bendrovės kai kuriems gaminiams suteikti specifiniai HALAL (išrūgų milteliams ir grietinėlei) ir KOSHER (išrūgų milteliams) kokybės sertifikatai.

Bendrovės vadovybė yra įsipareigojusi gaminti saugius ir kokybiškus pieno gaminius, atitinkančius vartotojų poreikius ir lūkesčius, darant kuo mažesnę poveikį aplinkai. Tai apibrėžta Bendrovės maisto saugos, kokybės ir aplinkos apsaugos politikoje.

**8. Finansinių ir nefinansinių veiklos rezultatų analizė**

	2019 06 30	2018 06 30
Pagrindiniai veiklos rodikliai, mln. EUR		
Apyvarta	84,1	86,5
Bendrasis pelnas	15,7	15,7
Pelnas prieš mokesčius, palūkanas ir amortizaciją (EBITDA)	4,4,	5,4
Investicijų į nekilnojamąjį turtą, įrangą ir įrengimus suma	4,6	2,8

Pagrindiniai įmonės kokybės ir aplinkos vadybos principai:

- kokybės vadybos sistema orientuota į vartotoją, didelis dėmesys skiriamas vartotojo poreikių ir lūkesčių užtikrinimui;
- privaloma laikytis švaresnės gamybos principų; identifikuoti ir valdyti tuos aspektus, kurie daro reikšmingą poveikį aplinkai, užtikrinti tinkamą pasirengimą avarinėms situacijoms;
- Bendrovės vadovybė nustato vieningus tikslus ir uždavinius. Vadovai sukuria Bendrovėje tokią atmosferą, kurioje, siekiant tikslų, dalyvauja visi darbuotojai;
- į Bendrovės veiklą įtraukiami visų lygių darbuotojai;
- visa Bendrovės veikla ir su ja susiję ištekliai yra valdomi kaip procesas;
- tarpusavyje susiję procesai apibrėžiami, suvokiami ir valdomi kaip sistema, o tai didina įmonės rezultatyvumą ir veiksmingumą;
- Bendrovės tikslas – nuolatinis gerinimas. Gerinimo veikla yra suderinta su Bendrovės strategija, o kiekvienas dirbantysis siekia nuolat gerinti produktus, procesus, sistemas;
- rezultatyvūs sprendimai pagrindžiami duomenų ir informacijos analize;
- didelis dėmesys skiriamas ryšiams su tiekėjais.

ISO 9001 ir ISO 14001 sertifikatų turėjimas įrodo, kad Bendrovėje struktūra, atsakomybė ir įgaliojimai yra apibrėžti, procesai ir procedūros aprašyti, pagrindiniai dokumentai kontroliuojami ir nuolat atnaujinami, patikrinimai ir kontrolės veiksmai reguliariai atliekami, neatitiktys identifikuojamos, analizuojamos ir taisomos, užtikrinama neatitikčių ir avarių prevencija, mažinamas neigiamas poveikis aplinkai.

Bendrovėje aukščiausia vadovybė kasmet peržiūri ir patvirtina maisto saugos, kokybės ir aplinkos apsaugos politiką.

9. Per ataskaitinį laikotarpį įsigytų ir perleistų savų akcijų skaičius bei jų nominali vertė ir įstatinio kapitalo dalis, kurią tos akcijos sudaro

Per 2019 m. pirmą pusmetį Bendrovė neįsigijo ir neperleido nuosavų akcijų.

10. Informacija apie įmonės filialus ir atstovybes

AB „Pieno žvaigždės“ struktūroje yra 4 gamybiniai filialai:

- ✓ Filialas „Kauno pienas“, Taikos pr. 90, LT-51181 Kaunas;
- ✓ Filialas „Mažeikių pieninė“, Skuodo g. 4, LT-89100 Mažeikiai;
- ✓ Filialas „Pasvalio sūrinė“, Mūšos g. 14, LT-39104 Pasvalys;
- ✓ Filialas „Panevėžio pienas“, Tinklų g. 9, LT-35115 Panevėžys.

11. Svarbūs įvykiai, buvę nuo pusmečio pabaigos

Jokių reikšmingų įvykių, įvykusių po pusmečio pabaigos, nebuvo.

12. Informacija apie įmonės tyrimų ir plėtros veiklą

Įmonė pastoviai vykdo investicijas ir ieško būdų, kaip užtikrinti pastovų augimą bei geresnį veiklos efektyvumą.

13. Akcininkai

Paskutiniaisiais turimais duomenimis (2019 m. gegužės 13 d.) bendrovėje iš viso buvo 3 729 akcininkai.

Akcininkai, turintys daugiau kaip 5% AB "Pieno žvaigždės" įstatinio kapitalo ir balsų:

Akcininkas	Turimų akcijų skaičius	Įstatinio kapitalo dalis %	Asmeniškai ir kartu su susijusiais turimas balsų skaičius %
ŽŪKB „SMILGELĖ“ J.TUMO VAIŽGANTO 8/27-3. VILNIUS, ĮM.K. 2490652	6 677 200	14.79	14.79
UAB „AGROLITAS IMEKS LESMA“ LAISVĖS PR.125, VILNIUS, ĮM.K. 2191855	6 228 459	13.80	13.80
SEB ESTONIA AS CUSTODIAN FOR BANK AUSTRIA EEEEEH002 TORNIMAE 2 15010, TALLINN	5 122 022	11.35	11.35
Kvaraciejus Julius	7 085 907	15.70	15.70 / 32.36
Kvaraciejienė Regina	2 126 959	4.71	4.71 / 32.36
Klovas Voldemaras	3 142 567	6.96	6.96 / 32.36
Klovienė Danutė	878 328	1.95	1.95 / 32.36
Smagin Aleksandr	1 323 536	2.93	2.93 / 32.36
Gžegož Rogoža	46 150	0.10	0.10 / 32.36

14. Darbuotojai

	2019 06 30	2018 06 30
Vidutinis darbuotojų skaičius	1 660	1 653
Su aukštuoju išsilavinimu	379	378
Su aukštesnioju išsilavinimu	348	347
Su viduriniu išsilavinimu	785	790
Su nebaigtu viduriniu išsilavinimu	148	138
	2019 06 30	2018 06 30
Vidutinis darbuotojų skaičius	1 660	1 653
Vadovaujančio personalo	62	61
Specialistų	383	384
Darbininkų	1 215	1 208



	2019 06 30	2018 06 30
Vidutinis atlyginimas, Eur		
Vadovaujančio personalo	2 536	2 086
Specialistų	1 427	961
Darbininkų	986	726

15. Emitento įstatų keitimo tvarka

AB „Pieno žvaigždės“ įstatai keičiami Lietuvos Respublikos teisės aktų nustatyta tvarka.

16. Emitento valdymo organai

Bendrovės valdymo organai yra visuotinis akcininkų susirinkimas, valdyba ir Bendrovės vadovas. Stebėtojų taryba Bendrovėje nesudaroma.

Valdyba yra kolegialus Bendrovės valdymo organas. Bendrovės valdyba sudaroma iš 7 (septynių) narių 4 metų laikotarpiui. Valdyba iš narių renka valdybos pirmininką

Visuotinio akcininkų susirinkimo kompetencija, jo sušaukimo tvarka bei kiti su visuotinio akcininkų susirinkimo veikla ir priimamais sprendimais susiję klausimai, taip pat valdybos ir Bendrovės vadovo kompetencija, rinkimo (skyrimo) ir atšaukimo tvarka bei kiti su valdybos ir Bendrovės vadovo veikla susiję klausimai reglamentuojami Lietuvos Respublikos akcinių bendrovių įstatymo nustatyta tvarka.

Valdyba

Vardai, pavardės	Pareigos	Turimas akcijų skaičius vnt.	Turima įstatinio kapitalo dalis %	Kadencijos pradžia	Kadencijos pabaiga
Julius Kvaraciejus	pirmininkas	7 085 907	15.70	2018 04 26	2022 04 25
Voldemaras Klovas	narys	3 142 567	6.96	2018 04 26	2022 04 25
Aleksandr Smagin	narys	1 323 536	2.93	2018 04 26	2022 04 25
Gžegož Rogoža	narys	46 150	0.10	2018 04 26	2022 04 25
Regina Kvaraciejienė	narė	2 126 959	4.71	2018 04 26	2022 04 25
Artiom Smagin	narys	-	-	2018 04 26	2022 04 25
Vitalis Paškevičius	narys	-	-	2018 04 26	2022 04 25

**Administracija**

Vardai, pavardės	Pareigos	Turimas akcijų skaičius vnt.	Turima įstatinio kapitalo dalis %
Aleksandr Smagin	Gen. direktorius	1 323 536	2.93
Audrius Statulevičius	Finansų direktorius	-	-

Valdybos narių ir administracijos vadovo užimamos pareigos AB Pieno žvaigždėse ir kitose įmonėse:

Vardai, pavardės	Užimamos pareigos AB Pieno žvaigždėse	Užimamos vadovaujančios pareigos kitose įmonėse
Aleksandr Smagin	Generalinis direktorius; Valdybos narys.	Nėra
Julius Kvaraciejus	Valdybos pirmininkas; Verslo plėtros direktorius.	Nėra
Regina Kvaraciejienė	Valdybos narė; Konsultantė.	Nėra
Voldemaras Klovas	Valdybos narys; Generalinio direktoriaus pavaduotojas.	Nėra
Gžegož Rogoža	Valdybos narys; Vykdomasys direktorius.	Nėra
Artiom Smagin	Valdybos narys; Marketingo projektų vadovas.	Nėra
Vitalis Paškevičius	Valdybos narys; Logistikos direktorius.	UAB „Bobketa“ (Kelpių g. 25-1, Tarandės k. Vilniaus r., Įm. kodas 302808827) direktorius

17. Nuorodos ir papildomi paaiškinimai apie finansinėje atskaitomybėje pateiktus duomenis

AB „Pieno žvaigždės“ rengia finansinę atskaitomybę vadovaudamasi Tarptautiniais finansinės atskaitomybės standartais. Bendrovės tarpinės finansinės atskaitomybės auditas nebuvo atliktas. Visi su 2019 metų pirmojo pusmečio finansine atskaitomybe susiję paaiškinimai pateikti finansinės atskaitomybės aiškinamajame rašte.

18. Informacija apie susijusių šalių sandorius

Reikšmingų arba nebūdingų įprastai įmonės veiklai sandorių su susijusiomis šalimis per 2019 6 mėn. metus sudaryta nebuvo.

**19. Svarbiausi įvykiai, kurie įvyko nuo metų pradžios**

Visą viešai skelbtą informaciją galima rasti www.pienozvaigzdes.lt

Data	Naujienos
24 Rugs.	<u>AB „Pieno žvaigždės“ 2019 metų šešių mėnesių neaudituoti finansiniai rezultatai</u>
30 Geg.	<u>AB „Pieno žvaigždės“ 2019 metų trijų mėnesių neaudituoti finansiniai rezultatai</u>
21 Geg.	<u>Lietuvos banko valdyba skyrė baudą bendrovės valdybos pirmininkui</u>
9 Geg.	<u>AB Pieno žvaigždės dividendų mokėjimo ex-diena</u>
26 Bal.	<u>AB Pieno žvaigždės akcininkų susirinkimo sprendimai</u>
26 Bal.	<u>AB „Pieno žvaigždės“ finansinių ataskaitų rinkinys už 2018 metus</u>
16 Bal.	<u>AB „Pieno žvaigždės“ visuotinio eilinio akcininkų susirinkimo šaukimas (papildyta)</u>
3 Bal.	<u>AB „Pieno žvaigždės“ visuotinio eilinio akcininkų susirinkimo šaukimas</u>
28 Vas.	<u>AB „Pieno žvaigždės“ 2018 metų dvylikos mėnesių neauditotos finansinės ataskaitos</u>
21 Vas.	<u>AB „Pieno žvaigždės“ 2018 metų neaudituoti finansiniai rezultatai</u>

20. Įmonės veiklos planai ir prognozės

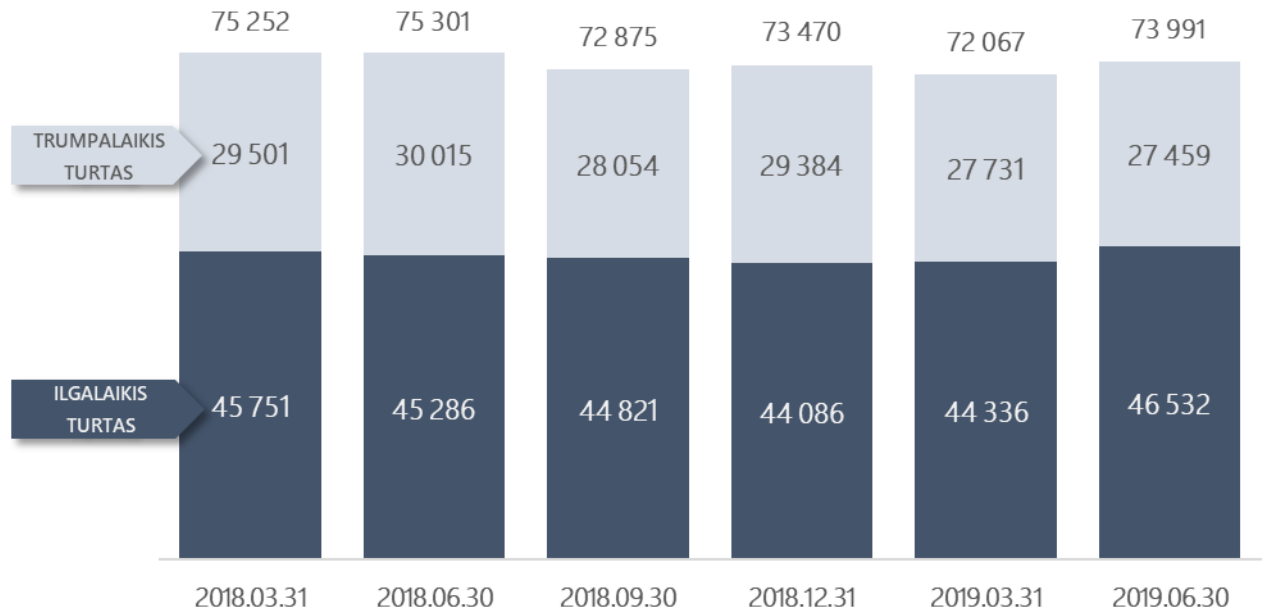
Įmonė nekeitė planų ir prognozių 2019 metams.

**21. Tarpinė finansinė atskaitomybė***Finansinės ataskaitos parengtos pagal Tarptautinius apskaitos standartus, neaudituos***21.1. Finansinės būklės ataskaita**

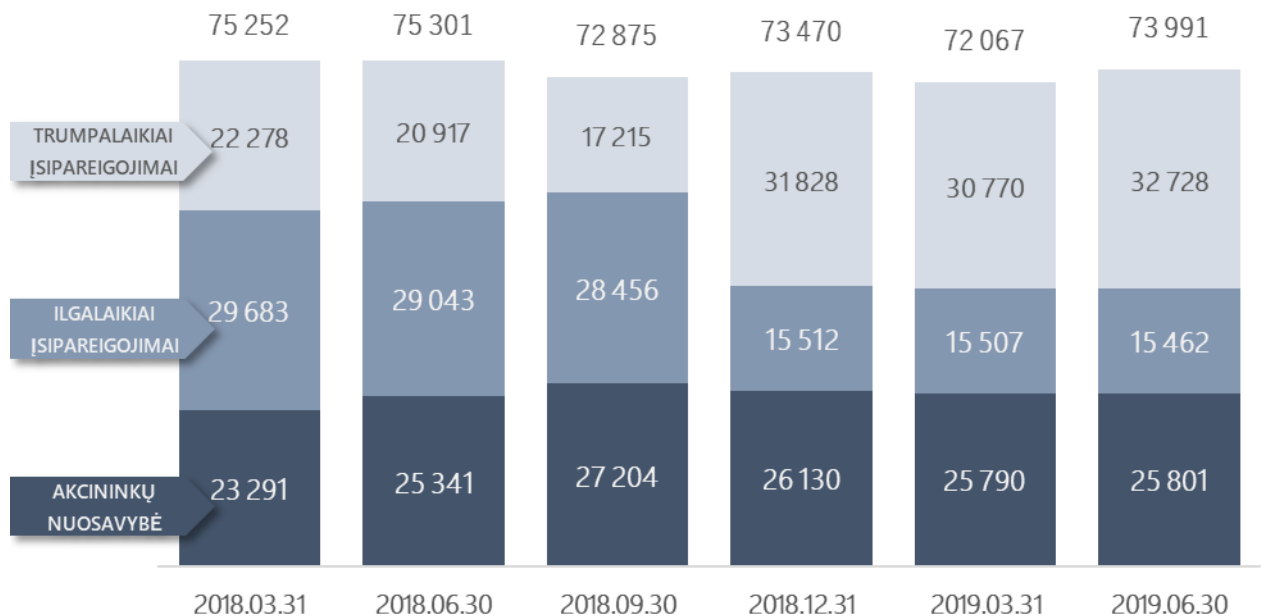
Tūkst. Eurų	2019.06.30	2018.12.31
Turtas		
Ilgalaikis materialusis turtas	44 495	42 098
Nematerialusis turtas	140	136
Investicijos pardavimui	22	22
Ilgalaikės gautinos sumos	728	683
Atidėtas mokestis	1 147	1 147
Iš viso ilgalaikio turto	46 532	44 086
Atsargos	11 486	13 423
Gautinos sumos	15 025	11 166
Grynieji pinigai ir jų ekvivalentai	948	4 795
Iš viso trumpalaikio turto	27 459	29 384
Iš viso turto	73 991	73 470
Akcininkų nuosavybė		
Akcinis kapitalas	13 089	13 089
Akcijų priedai	7 891	7 891
Nuosavos akcijos	-	-
Rezervai	1 570	2 200
Nepaskirstytasis rezultatas	3 251	2 950
Iš viso akcininkų nuosavybės	25 801	26 130
Įsipareigojimai		
Subsidijos	1 079	1 129
Paskolos ir skolinimosi lėšos	13 500	13 500
Atidėtas mokestis	883	883
Iš viso ilgalaikių įsipareigojimų	15 462	15 512
Atidėjimai		
Paskolos ir skolinimosi lėšos	11 044	13 217
Mokėtinas pelno mokestis	-	-
Prekybos ir kitos mokėtinos sumos	21 684	18 611
Iš viso trumpalaikių įsipareigojimų	32 728	31 828
Iš viso įsipareigojimų	48 190	47 340
Iš viso akcininkų nuosavybės ir įsipareigojimų	73 991	73 470



AB „Pieno Žvaigždės“ turto struktūra, tūkst. Eur



AB „Pieno Žvaigždės“ nusavybė ir įsipareigojimai, tūkst. Eur.





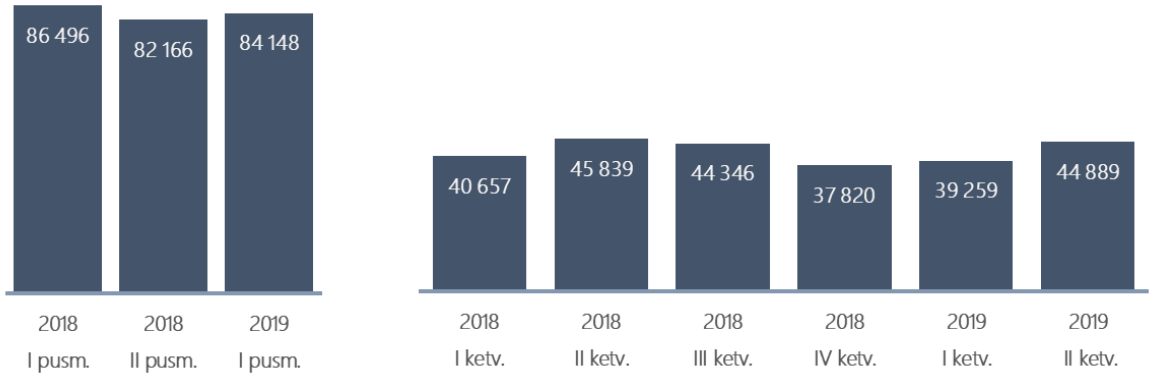
21.2. Bendrųjų pajamų ataskaita

Tūkst. Eurų	2019.01.01 - 2019.06.30	2018.01.01 - 2018.06.30
Pardavimų pajamos	84 148	86 496
Pardavimų savikaina	(68 446)	(70 836)
Bendrasis pelnas	15 702	15 660
Kitos veiklos pajamos, grynąja verte	289	256
Pardavimų ir administracinės sąnaudos	(14 512)	(13 990)
Veiklos pelnas prieš finansinės veiklos sąnaudas	1 479	1 926
Finansinės veiklos pajamos	70	84
Finansinės veiklos sąnaudos	(525)	(602)
Grynosios finansinės veiklos sąnaudos/pajamos	(455)	(518)
Pelnas prieš apmokestinimą	1 024	1 408
Pelno mokesčio sąnaudos		
Pelnas po mokesčių	1 024	1 408
Pelnas tenkantis 1 akcijai (EUR)	0,02	0,03

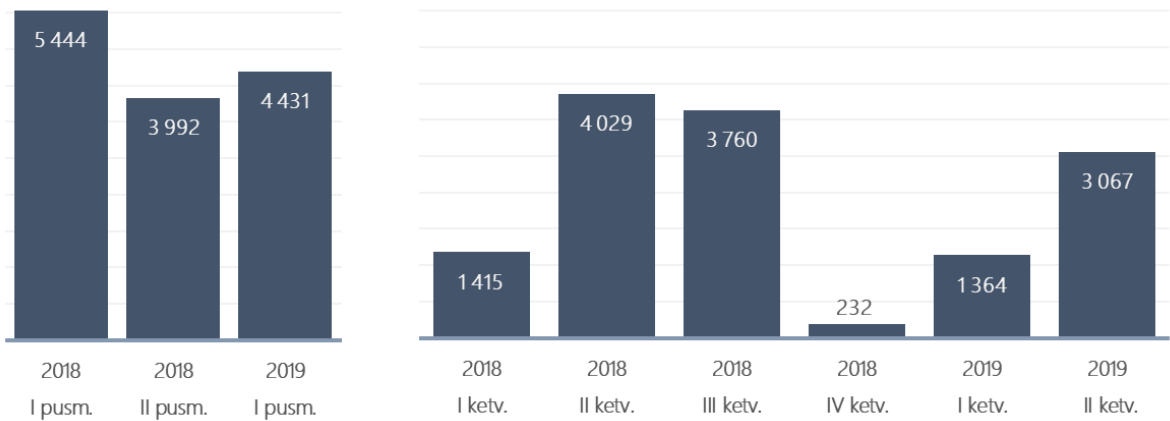
Tūkst. Eurų	2019.04.01 - 2019.06.30	2018.04.01 - 2018.06.30
Pardavimų pajamos	44 889	45 839
Pardavimų savikaina	(35 690)	(36 674)
Bendrasis pelnas	9 199	9 165
Kitos veiklos pajamos, grynąja verte	184	121
Pardavimų ir administracinės sąnaudos	(7 784)	(6 996)
Veiklos pelnas prieš finansinės veiklos sąnaudas	1 599	2 290
Finansinės veiklos pajamos	25	44
Finansinės veiklos sąnaudos	(259)	(284)
Grynosios finansinės veiklos sąnaudos/pajamos	(234)	(240)
Pelnas prieš apmokestinimą	1 365	2 050
Pelno mokesčio sąnaudos	0	0
Pelnas po mokesčių	1 365	2 050
Pelnas tenkantis 1 akcijai (EUR)	0,03	0,05



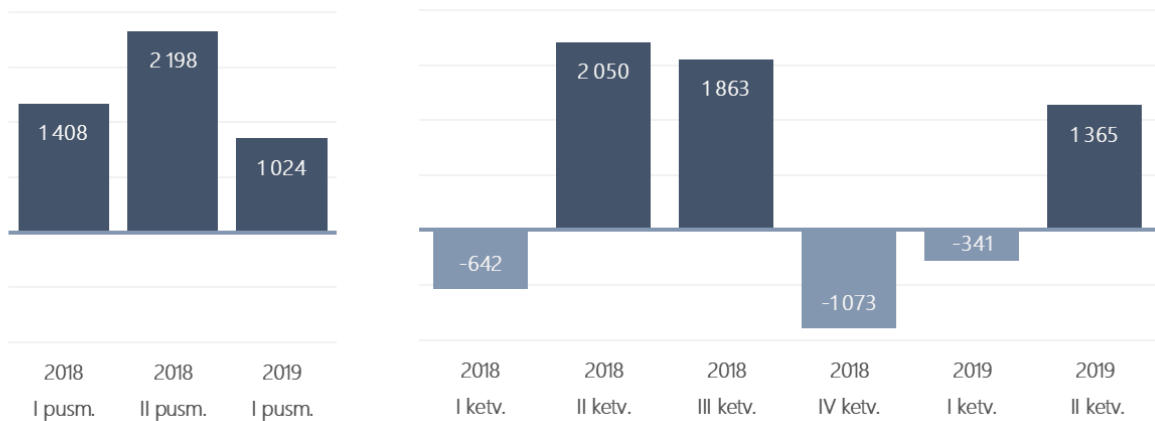
Pardavimai, tūkst. Eur.



EBITDA, tūkst. Eur.



Grynasis pelnas (nuostolis), tūkst. Eur.





21.3. Finansinės būklės pakitimų (pinigų srautų) ataskaita

Tūkst. Eurų	2019.06.30	2018.06.30
Grynieji pinigų srautai iš įmonės veiklos		
Grynasis pelnas	1 024	1 408
Koregavimai:		
Nusidėvėjimas ir amortizacija	3 044	3 577
Subsidijų amortizacija	(92)	(59)
Ilgalaikio turto perleidimo ir nurašymo rezultatas	(155)	(50)
Finansinių instrumentų vertės pokytis	(7)	(2)
Pasikeitimas atostogų rezerve	323	249
Pasikeitimas atsargų vertės sumažėjime	177	(1 232)
Palūkanų pajamos/sąnaudos, grynąja verte	370	480
Pelno mokesčio sąnaudos	-	-
Grynieji pinigų srautai iš įmonės veiklos prieš pokyčius apyvartinėse lėšose	4 684	4 371
Atsargų pokytis	1 759	4 195
Gautinų sumų pokytis	(3 892)	(3 503)
Mokėtinų sumų pokytis	2 795	207
Pinigų srautai iš įprastinės veiklos	5 346	5 270
Sumokėtos palūkanos	(401)	(502)
Sumokėtas pelno mokestis	0	0
Grynieji pinigų srautai iš įprastinės veiklos	4 945	4 768
Grynieji pinigų srautai iš investicinės veiklos		
Ilgalaikio materialiojo turto įsigijimas	(4 565)	(2 820)
Ilgalaikio nematerialiojo turto įsigijimas	(39)	(31)
Pajamos iš ilgalaikio materialiojo turto pardavimo	118	95
Gautos palūkanos	31	22
Grynieji pinigų srautai iš investicinės veiklos	(4 455)	(2 734)
Grynieji pinigų srautai iš finansinės veiklos		
Paimtos paskolos	-	3 922
Paskolų grąžinimas	(3 037)	(5 702)
Išmokėti dividendai	(1 342)	-
Gautos subsidijos	42	-
Grynieji pinigų srautai iš finansinės veiklos	(4 337)	(1 780)
Grynujų pinigų ir jų ekvivalentų pasikeitimas	(3 847)	254
Pinigai laikotarpio pradžioje	4 795	256
Pinigai laikotarpio pabaigoje	948	510



21.4. Nuosavo kapitalo pokyčių ataskaita

Tūkst. Eurų	Akcinis kapitalas	Akcijų priedai	Nuosavos akcijos	Privalomasis rezervas	Perkainojimo rezervas	Kiti rezervai	Nepaskirstytas rezultatas	Iš viso akcininkų nuosavybės
2018 m. sausio 1 d.	13 089	7 891	0	1 570	0	630	752	23 932
Pelno paskirstymas								0
Dividendai								0
Akcinio kapitalo keitimas								0
Savų akcijų supirkimas								0
Turto perkainavimas								0
Kitos pajamos								0
2018 m. grynasis pelnas							1 409	1 409
2018 m. birželio 30 d.	13 089	7 891	0	1 570	0	630	2 161	25 341
2018 m. liepos 1 d.	13 089	7 891	0	1 570	0	630	2 161	25 341
Pelno paskirstymas								0
Dividendai								0
Akcinio kapitalo keitimas								0
Savų akcijų supirkimas								0
Turto perkainavimas								0
Kitos pajamos								0
2018 m. grynasis pelnas							789	789
2018 m. gruodžio 31 d.	13 089	7 891	0	1 570	0	630	2 950	26 130
2019 m. sausio 1 d.	13 089	7 891	0	1 570	0	630	2 950	26 130
Pelno paskirstymas						(630)	630	0
Dividendai							(1 353)	(1 353)
Akcinio kapitalo keitimas								0
Savų akcijų supirkimas								0
Turto perkainavimas								0
Kitos pajamos								0
2019 m. grynasis pelnas							1 024	1 024
2019 m. birželio 30 d.	13 089	7 891	0	1 570	0	0	3 251	25 801

**21.5. Aiškinamasis raštas**

AB „Pieno žvaigždės“ (toliau „Įmonė“) buveinė yra Vilniuje, Lietuvoje. AB „Pieno žvaigždės“ buvo įkurta sujungus akcines bendroves „Mažeikių pieninė“, „Pasvalio sūrinė“, „Kauno pienas“ ir „Panevėžio pienas“.

Įmonės pagrindinė buveinė yra Vilniuje, o filialų – Mažeikiuose, Pasvalyje, Kaune ir Panevėžyje.

Įmonės paprastosios akcijos yra kotiruojamos NASDAQ Vilnius vertybinių popierių biržoje.

Įmonė gamina ir parduoda pieno produktus per tarpininkus bei tiesiogiai į mažmeninės prekybos taškus.

Ataskaitų atitikimas standartams

Šios finansinės ataskaitos yra atskiros įmonės AB „Pieno žvaigždės“ finansinės ataskaitos, kurios buvo parengtos pagal Tarptautinius finansinės atskaitomybės standartus (TFAS).

Pagrindiniai įmonės veiklą apibūdinantys rodikliai**Finansiniai rodikliai**

	2019.01.01 - 2019.06.30	2018.01.01 - 2018.06.30
Pardavimai, tūkst. EUR	84 148	86 496
Bendrasis pelnas, tūkst. EUR	15 702	15 660
EBITDA	4 431	5 444
Bendrasis likvidumas (laikotarpio pabaigoje)	0,84	1,38
Akcijos buhalterinė vertė (laikotarpio pabaigoje), EUR	0,57	0,56
Grynasis pelnas akcijai, EUR	0,02	0,03

Finansiniai rodikliai

	2019.04.01 - 2019.06.30	2018.04.01 - 2018.06.30
Pardavimai, tūkst. EUR	44 889	45 839
Bendrasis pelnas, tūkst. EUR	9 199	9 165
EBITDA	3 067	4 029
Bendrasis likvidumas (laikotarpio pabaigoje)	0,84	1,38
Akcijos buhalterinė vertė (laikotarpio pabaigoje), EUR	0,57	0,56
Grynasis pelnas akcijai, EUR	0,03	0,05

Atsargos

Atsargos apskaitomos mažesniaja iš savikainos ir grynosios realizacinės vertės. Grynoji realizacinė vertė apskaičiuojama kaip pardavimo kaina atėmus numatomas užbaigimo ir pardavimo sąnaudas.

Atsargų savikaina apskaičiuojama FIFO metodu. Savikainą sudaro sąnaudos, susijusios su atsargų įsigijimu ir jų pristatymu iki esamos vietos bei parengimu naudojimui. Kai atsargos yra pasigaminamos bei nebaigtos gamybos atveju, į savikainą įtraukiama ir atitinkama dalis netiesioginių gamybos sąnaudų, paskirstomų pagal normas, apskaičiuotas atsižvelgiant į įprastinį gamybos pajėgumą panaudojimą.

Atsargos, Tūkst. EUR

	2019.06.30	2018.12.31
Žaliavos, medžiagos	5 051	4 707
Nebaigta gamyba ir pagaminta produkcija	6 377	8 707
Pirktos prekės, skirtos perparduoti	58	9
Viso:	11 523	13 423

Segmentų ataskaitos

Segmentas yra reikšminga įmonės veiklos dalis, išskiriama pagal tiekiamus produktus ar teikiamas paslaugas (verslo segmentas), arba pagal produktų ar paslaugų tiekimą tam tikroje ekonominėje aplinkoje, kuriai būdinga savita rizika ir ekonominė nauda (geografinis segmentas).

Pardavimai pagal rinkas, Tūkst. EUR

	2019.01.01 - 2019.06.30	2018.01.01 - 2018.06.30
Lietuva	48 635	46 474
Kitos ES šalys	26 154	28 422
Kitos ne ES šalys	9 359	11 600
Viso:	84 148	86 496

Pardavimai pagal prekių grupes, Tūkst. EUR

	2019.01.01 - 2019.06.30	2018.01.01 - 2018.06.30
Švieži pieno produktai	58 313	58 154
Sausi pieno produktai	2 117	3 679
Sūriai	17 252	19 448
Kiti produktai	6 465	5 215
Viso:	84 148	86 496

Pardavimai pagal rinkas, Tūkst. EUR

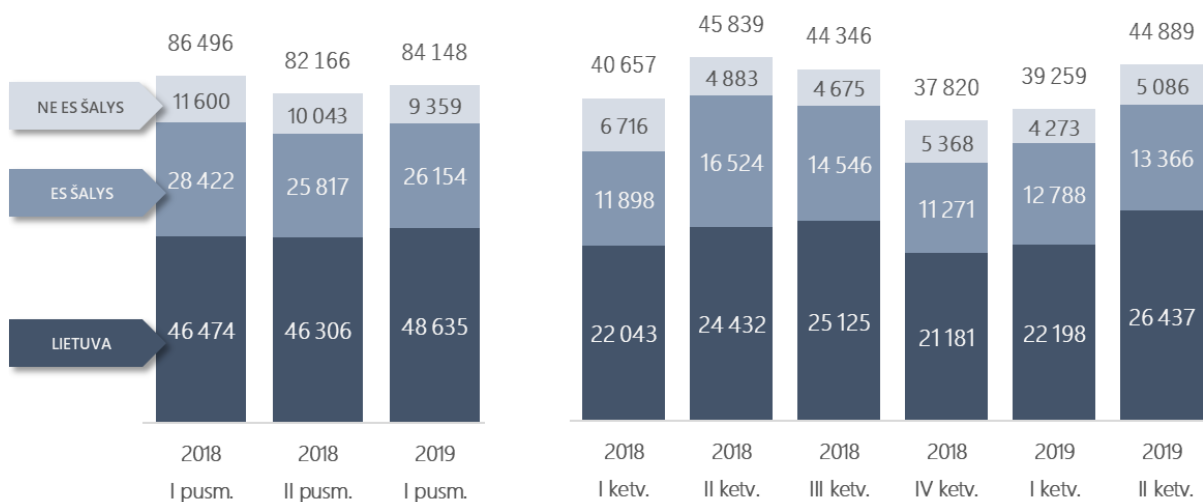
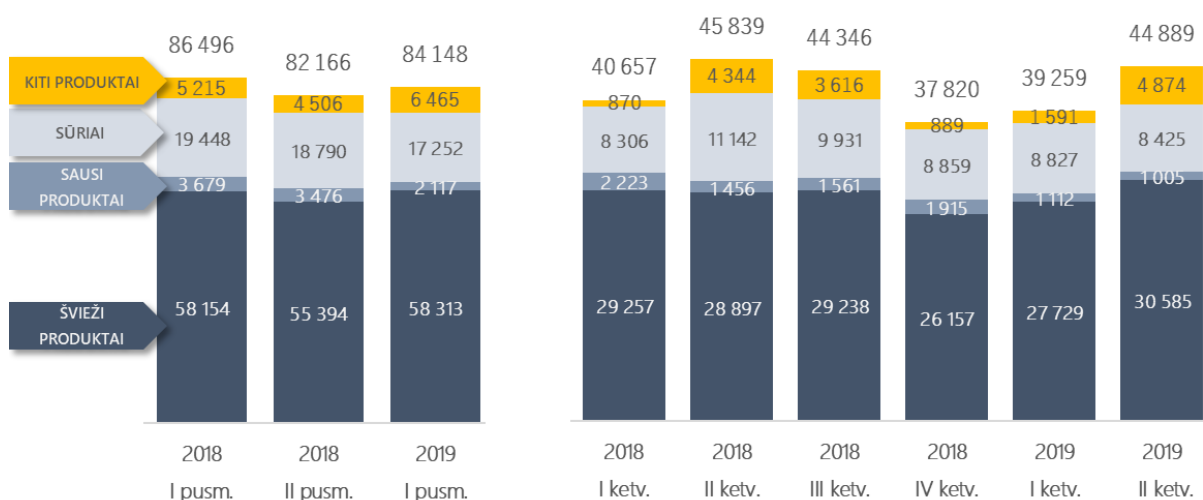
Lietuva
 Kitos ES šalys
 Kitos ne ES šalys
Viso:

	2019.04.01 - 2019.06.30	2018.04.01 - 2018.06.30
Lietuva	26 437	24 432
Kitos ES šalys	13 366	16 524
Kitos ne ES šalys	5 086	4 883
Viso:	44 889	45 839

Pardavimai pagal prekių grupes, Tūkst. EUR

Švieži pieno produktai
 Sausi pieno produktai
 Sūriai
 Kiti produktai
Viso:

	2019.04.01 - 2019.06.30	2018.04.01 - 2018.06.30
Švieži pieno produktai	30 585	28 897
Sausi pieno produktai	1 005	1 456
Sūriai	8 425	11 142
Kiti produktai	4 874	4 344
Viso:	44 889	45 839

Pardavimai pagal rinkas, tūkst. Eur.

Pardavimai pagal prekių grupes, tūkst. Eur.




Pobalansiniai įvykiai

Jokių reikšmingų įvykių, įvykusių po finansinių ataskaitų sudarymo, nebuvo.