

Tarpinė informacija

už trijų mėnesių laikotarpį, pasibaigusį
2026 m. kovo 31 d.

VEIKLOS REZULTATAI.....	4
DĖL IŠORINĖS APLINKOS VEIKSNIŲ.....	5
REITINGAI.....	5
VEIKLOS RIZIKĄ RIBOJANČIŲ NORMATYVŲ VYKDYMAS.....	5
ĮSTATINIS KAPITALAS, AKCININKAI	6
DIVIDENDAI.....	7
SUTARTYS SU VERTYBINIŲ POPIERIŲ VIEŠOSIOS APYVARTOS TARPININKAIS.....	8
BANKO VALDYMAS.....	8
BANKO ĮMONIŲ GRUPĖ.....	9
KITA INFORMACIJA, VIEŠAI SKELBTA INFORMACIJA IR SVARBIAUSI ĮVYKIAI	9
VALDYBOS DEKLARACIJA.....	10
SUTRUMPINTOS TARPINĖS FINANSINĖS ATASKAITOS	11
SUTRUMPINTA PELNO (NUOSTOLIŲ) ATASKAITA.....	13
SUTRUMPINTA GRUPĖS NUOSAVO KAPITALO POKYČIŲ ATASKAITA	15
SUTRUMPINTA BANKO NUOSAVO KAPITALO POKYČIŲ ATASKAITA.....	15
SUTRUMPINTA PINIGŲ SRAUTŲ ATASKAITA	16
BENDROJI INFORMACIJA.....	17
1 PASTABA KLIENTAMS SUTEIKTOS PASKOLOS	18
2 PASTABA VERTYBINIAI POPIERIAI.....	20
3 PASTABA REIKŠMINGA INFORMACIJA APIE KITUS TURTO STRAIPSNIS.....	22
4 PASTABA KLIENTŲ INDĖLIAI	22
5 PASTABA REIKŠMINGA INFORMACIJA APIE KITUS ĮSIPAREIGOJIMŲ STRAIPSNIS	23
6 PASTABA KAPITALAS.....	23
7 PASTABA GRYNOSIOS PALŪKANŲ PAJAMOS	24
8 PASTABA GRYNOSIOS PASLAUGŲ IR KOMISINIŲ PAJAMOS	25
9 PASTABA KITOS VEIKLOS SĄNAUDOS	25
10 PASTABA PASKOLŲ VERTĖS SUMAŽĖJIMAS.....	25
11 PASTABA REIKŠMINGA INFORMACIJA APIE KITUS PELNO (NUOSTOLIŲ) ATASKAITOS STRAIPSNIS	27
12 PASTABA SANDORIAI SU SUSIJUSIOMIS ŠALIMIS.....	28
13 PASTABA LIKVIDUMO IR OPERACINĖ RIZIKOS.....	30
14 PASTABA FINANSINIS TURTAS IR ĮSIPAREIGOJIMAI VERTINAMI TIKRĄJA VERTE	31
15 PASTABA INFORMACIJA APIE SEGMENTUS	32
16 PASTABA ATRINKTA INFORMACIJA APIE FINANSINĘ GRUPEĮ	33
17 PASTABA POATASKAITINIAI ĮVYKIAI	34
ATSAKINGŲ ASMENŲ DEKLARACIJA	35



Artea Bankas

FINANSINIŲ REZULTATŲ APŽVALGA

2026 m. kovo 31 d.

VEIKLOS REZULTATAI

Pelnas. Grupė uždirbo 15,4 mln. eurų grynojo pelno

Indėlių portfelis. Indėlių portfelis per metus augo 15 proc. ir pasiekė 4 mlrd. eurų

Paskolų portfelis. Paskolų portfelis viršijo 3,7 mlrd. eurų ir per metus padidėjo 7 proc.

Turto kokybė. Paskolų portfelio kokybė išlieka gera – rizikos kaštų rodiklis (CoR) siekė 0,06 proc.

Akcininkų ketinimai. „Tesonet Global“ siekia įgyti kontrolinį Banko akcijų paketą

Reitingai. „Moody's“ padidino ilgalaikių indėlių reitingą nuo Baa1 iki A3 ir pakeitė perspektyvą į teigiamą

„Tęsiame banko transformaciją stiprindami skaitmenizavimą, optimizuodami organizacinę struktūrą ir įgyvendindami strategines iniciatyvas.

Užbaigėme savų akcijų supirkimo programą už 2024 metus, patvirtinome bei išmokėjome dividendus už 2025 metus – toliau nuosekliai vykdome savo įsipareigojimus investuotojams, kurių dėmesys gerokai išaugo vienam pagrindinių akcininkų „Tesonet Global“ paskelbus apie ketinimus įgyti „Artea“ banko kontrolinį paketą.

Džiaugiamės, kad „Tesonet Global“ palankiai vertina mūsų pasirinktą strateginės transformacijos kryptį, mato lietuviško banko potencialą rinkoje ir yra pasirengę savo technologijų ir skaitmeninių verslų plėtros patirtimi prisidėti prie esminių pokyčių.

Toliau įgyvendiname Banko strateginę transformaciją – stipriname vadovų komandą patyrusiu informacinių technologijų vadovu ir sutelkiame dėmesį į baigiamuosius naujos pagrindinės bankininkystės platformos diegimo etapus, kurie reikšmingai pagerins klientų patirtį“, – sako „Artea Bank“ administracijos vadovas Vytautas Sinius.

AB „Artea“ banko grupė per 2026 metų pirmąjį ketvirtį uždirbo 15,4 mln. eurų neaudituoto grynojo pelno – 13 proc. mažiau nei 2025 metais atitinkamu laikotarpiu. Veiklos pelnas prieš vertės sumažėjimą ir pelno mokestį siekė 20,1 mln. eurų – 18 proc. mažiau, palyginti su 2025 metų pirmuoju ketvirčiu, kai veiklos pelnas siekė 24,5 mln. eurų.

Grynosios palūkanų pajamos per metus, palyginti su 2025 metų pirmuoju ketvirčiu, augo 4 proc. ir siekė 35,8 mln. eurų, o grynosios paslaugų ir komisinių ketvirčio pajamos mažėjo 2 proc. ir siekė 7,4 mln. eurų per 2026 metų pirmą ketvirtį.

Metų pradžioje finansavimo paklausa augo – per pirmąjį šių metų ketvirtį pasirašyta 0,4 mlrd. eurų vertės naujų kreditavimo sutarčių, 36 proc. daugiau nei per paskutinį 2025 metų ketvirtį arba 1 proc. mažiau nei tuo pačiu laikotarpiu prieš metus. Paskolų portfelis nuo metų pradžios augo 1 proc. (42 mln. eurų) arba 7 proc. per metus ir viršijo 3,7 mlrd. eurų.

Paskolų portfelio kokybė išlieka gera – pirmąjį 2026 m. ketvirtį suformuota 0,5 mln. eurų vertės sumažėjimo sąnaudų paskoloms (2025 m. pirmąjį ketvirtį 1,9 mln. eurų). Paskolų portfelio rizikos kaštų rodiklis (CoR) 2026 m. pirmo ketvirčio pabaigoje siekė 0,06 proc. (2025 m. pirmąjį ketvirtį 0,22 proc.).

Klientų indėlių portfelis nuo metų pradžios išaugo 1 proc. (30 mln. eurų) arba 15 proc. per metus ir ketvirčio pabaigoje siekė 4 mlrd. eurų. Per pirmąjį šių metų ketvirtį indėlių iki pareikalavimo portfelis išaugo 6 proc. (119 mln. eurų) ir jų suma siekė 2,2 mlrd. eurų, terminuotųjų indėlių portfelis mažėjo 5 proc. (89 mln. eurų) iki 1,8 mlrd. eurų.

Grupės išlaidų ir pajamų santykis ketvirčio pabaigoje siekė 56 proc. (2025 m. atitinkamu laikotarpiu 50,6 proc.), o nuosavo kapitalo grąža – 10,5 proc. (2025 m. atitinkamu laikotarpiu 12,4 proc.).

Kapitalo ir likvidumo padėtis išlieka stabili ir tvirta. Bankas užtikrina, kad visi riziką ribojantys normatyvai vykdomi ne tik laikantis nustatytų reikalavimų, bet ir su reikšminga atsarga, užtikrinančia atsparumą galimiems rinkos svyravimams – bendrasis kapitalo rodiklis (TCR) – 22,5 proc.¹, o likvidumo padengimo koeficientas (LCR) – 206 proc.¹.

Verslo segmentų apžvalga

Verslo klientų segmentas

2026 m. I ketvirtį verslo klientų aktyvumas atspindėjo įprastą sezoninį metų pradžios sulėtėjimą, tačiau kovo mėnesį jau buvo stebimas reikšmingas atsigavimas – augo tiek naujų klientų, tiek naujų verslo finansavimosi apimtys. Per ketvirtį naujų verslo finansavimo sutarčių sudaryta virš 0,2 mlrd. eurų, t.y. 48 proc. daugiau nei per praėjusių metų pirmąjį ketvirtį.

Bendras verslo paskolų portfelis viršijo 1,9 mlrd. eurų ir per metus išaugo 4 proc.

Išlaikoma aukšta paskolų portfelio kokybė – 2026 m. pirmojo ketvirčio verslo paskolų portfelio rizikos kaštų rodiklis (CoR) sudarė 0,15 proc.

2026 m. I ketvirtį obligacijų platinimo aktyvumas Baltijos šalyse buvo mažesnis dėl įprasto sezoniškumo metų pradžioje. Vis dėlto rinkos pagrindas išlieka stiprus – investuotojų apetitas obligacijoms yra aukštas, o emitentai ir toliau aktyviai svarsto kapitalo rinkas kaip finansavimo šaltinį. Tai patvirtina ambicingas potencialių platinimų planas.

Privačių klientų segmentas

Būsto paskolų paklausa išlieka itin aukšta – naujų būsto paskolų sutarčių apimtys per ketvirtį išaugo beveik du kartus (178 proc.) iki 63 mln. eurų, o būsto paskolų portfelis augo 3 proc. (31 mln. eurų) arba 12 proc. per metus ir siekė beveik 1,1 mlrd. eurų. Taip pat vartojimo paskolų sektorius išlieka aktyvus – naujų vartojimo paskolų sutarčių apimtys per ketvirtį išaugo 14 proc. iki 57 mln. eurų, o vartojimo paskolų portfelis augo 1 proc. (4 mln. eurų) arba 9 proc. per metus ir viršijo 0,38 mlrd. eurų.

2026 m. I ketvirtį, įsigaliojus pensijų reformai, dalis klientų atsiėmė II pakopos pensijų fonduose sukauptas lėšas. Šiame kontekste „Artea Asset Management“ demonstravo didžiausią atsparumą rinkoje ir tarp visų dalyvių išsiskyrė išlaikydama santykinai didžiausią lėšų dalį pensijų fonduose. Banko grupė sutelkė pastangas išlaikyti iš kaupimo pasitraukiančius klientus Grupėje, aktyviai siūlydama kitas ilgalaikio taupymo ir investavimo galimybes. Vien per šį ketvirtį banko III pakopos pensijų sutarčių skaičius išaugo beveik 7 proc. iki 46 tūkst.

Bankas toliau plečia investavimo sprendimų pasiūlą klientams – šių metų pradžioje pristatyta „Artea ETF Select“ paslauga, leidžianti klientams investuoti į profesionalų parinktus ETF fondus be sandorių ir saugojimo mokesčių. Šis sprendimas sulaukė itin didelio klientų susidomėjimo ir rodo aiškia tendenciją: investuotojai aktyviai ieško paprastų ir patogių būdų investuoti.

¹ Preliminarūs duomenys

DĖL IŠORINĖS APLINKOS VEIKSNIŲ

Bankas nuolat stebi įtemptą geopolitinę situaciją, siekdamas tinkamai ir laiku įvertinti galimą Rusijos invazijos į Ukrainą ar karo Irane poveikį savo veiklai ir paskolų portfelio kokybei, atsižvelgdamas į su tuo susijusias rizikas klientams. Bankas nevykdo veiklos Rusijoje, Baltarusijoje, Ukrainoje ar Artimuosiuose Rytuose ir neturi reikšmingų tiesioginių pozicijų šiose šalyse. Antrinę riziką dėl tiesioginio klientų nemokumo Lietuvoje, susijusią su geopolitine situacija, Bankas vertina kaip nedidelę: didžiausi Banko klientai suvokia galimas grėsmes, Bankas neturi reikšmingų skolininkų, kurie stipriai priklausytų nuo prekybos ryšių su Ukraina, Rusija, Baltarusija ar Artimaisiais Rytai. Siekdamas laiku nustatyti galimas naujas rizikas, Bankas taiko vidines procedūras, stebi ankstyvojo perspėjimo rodiklius (EWI) klientams, kurių veikla per tiekimo, pardavimo ar nuosavybės struktūras yra vidutiniškai ar labiau priklausoma nuo geopolitinės aplinkos, o rizikai reikšmingai išaugus, įtraukia klientus į stebėsenos sąrašą, taiko sustiprintą priežiūrą ir tvirtina rizikos mažinimo veiksmų planus. Didžiausias neapibrėžtumas ir galimas neigiamas poveikis kyla dėl tretinio poveikio –

geopolitinių veiksnių įtakos platesnei ekonomikai. Scenarijų analizė ir testavimas nepalankiomis sąlygomis rodo, kad Banko kapitalo pozicija išlieka stipri ir pajėgi atlaikyti reikšmingus ekonominius sukrėtimus.

Sustiprinta Banko stebėseną apima ne tik kredito riziką, bet ir likvidumą (nenustatyta besitęsiančių reikšmingų neigiamų įtakų), veiklos tęstinumą ir IT saugumą (atnaujinti planai, sustiprintos kibernetinės apsaugos priemonės ir vykdomas nuolatinis testavimas), taip pat sankcijų laikymosi procesus, kurie nuolat peržiūrimi atsižvelgiant į kintančius tarptautinių sankcijų paketus ir dėl to kartais gali pailginti operacijų vykdymo laiką. Bankas neturi tiesioginių investicijų Rusijoje, Baltarusijoje, Ukrainoje ar Artimuosiuose Rytuose, o atvira valiutos pozicija šiose jurisdikcijose yra nereikšminga. Bankas taip pat atidžiai stebi kitus geopolitinius įvykius ir yra pasirengęs nedelsdamas imtis veiksmų esant reikšmingiems pokyčiams.

REITINGAI

2025 m. rugsėjo 15 d. tarptautinė reitingų agentūra „Moody’s Ratings“ patvirtino „Artea“ banko (anksčiau – Šiaulių bankas) ilgalaikių indėlių ir neužtikrintos vyresniosios skolos reitingą Baa1 su stabilia perspektyva, dar kartą patvirtinama pasitikėjimą tvirta Banko kapitalizacija, subalansuotu pelningumu ir stipria likvidumo pozicija. „Moody’s“ taip pat patvirtino baa3 bazinį kreditingumo vertinimą (BCA), A3/P-2 ilgalaikius ir trumpalaikius sandorio šalies rizikos reitingus (CRR) bei A3(cr)/P-2(cr)

sandorio šalies rizikos vertinimus (CRA), atspindinčius lūkesčius, kad per artimiausius 12–18 mėnesių Bankas išlaikys turto kokybę, pelningumą ir finansavimo stabilumą.

Apie pasikeitimus įvykusius po 2026 m. kovo 31 d. rasite sutrumpintų tarpinių finansinių ataskaitų 17 pastaboje „Poataskaitiniai įvykiai“.

VEIKLOS RIZIKĄ RIBOJANČIŲ NORMATYVŲ VYKDYMAS

Išlaikomas aukštas veiklos efektyvumas. Kapitalo ir likvidumo būklė išlieka tvirta - riziką ribojantys normatyvai vykdomi su derama atsarga. 2026 m. kovo 31 d.

duomenimis, Bankas laikėsi visų priežiūros institucijos nustatytų veiklos riziką ribojančių normatyvų.

Pagrindiniai grupės finansiniai rodikliai:

	2022.12.31	2023.12.31	2024.12.31	2025.03.31	2025.12.31	2026.03.31
ROAA, %	1,7	1,7	1,6	1,4	1,1	1,1
ROAE, %	16,1	15,5	14,0	12,4	10,4	10,5
Išlaidų - pajamų santykis, %	41,7	43,5	47,1	50,6	58,8	56,0
Paskolų ir indėlių santykis, %	94,6	92,7	101,1	101,5	93,8	94,1
Grynoji palūkanų marža, %	3,2	4,1	3,7	3,0	2,6	2,4

2026 m. kovo 31 d. galiojo Finansinei grupei 2026 m. sausio mėnesį nustatyti atnaujinti MREL reikalavimai (angl. minimum requirement for own funds and eligible liabilities – MREL requirements), kurie pradėti vykdyti nuo atnaujintų reikalavimų gavimo dienos:

- Finansinė grupė turi vykdyti minimalų pertvarkomos įmonės nuosavų lėšų ir tinkamų įsipareigojimų reikalavimą, apibrėžtą kaip 23,59 % nuo pagal riziką įvertintų pozicijų (MREL-TREA) ir 7,42% nuo sveto rodiklio pozicijų (MREL-LRE);
- Subordinuotos priemonės turi sudaryti 13,50% nuo pagal riziką įvertintų pozicijų (subordinuotas MREL-TREA) ir 7,42% nuo sveto rodiklio pozicijų (subordinuotas MREL-LRE).

Duomenys apie rodiklius pateikiami ir Artea banko svetainėje:

apie veiklos pelningumo rodiklius: [Titulinis > Banko investuotojams > Finansinė informacija > Pelningumo rodikliai](#)

apie veiklos riziką ribojančius normatyvus: [Titulinis > Banko investuotojams > Finansinė informacija > Veiklos riziką ribojantys normatyvai](#)

alternatyvių veiklos rodiklių aprašymas: [Titulinis > Banko investuotojams > Finansinė informacija > Alternatyvūs veiklos rodikliai](#)

ĮSTATINIS KAPITALAS, AKCININKAI

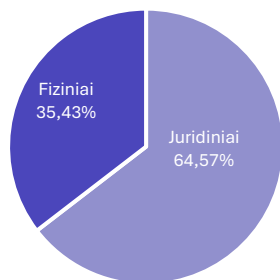
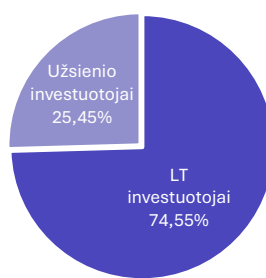
Banko akcijų suteikiamos teisės nurodytos Banko įstatuose, pateikiamuose Banko interneto tinklalapyje: [Titulinis > Apie mus > Svarbūs dokumentai](#)

Išsamesnė informacija apie kapitalą pateikiama Finansinių ataskaitų 6 pastaboje. Žemiau pateikiamas įstatinio kapitalo pokytis:

2026 m. kovo 31 d. Banko akcininkų skaičius buvo 21 323 (2025.03.31 – 19 286)

	2015.09.14	2016.05.26	2017.06.06	2018.06.01	2018.12.13	2023.12.15	2025.08.13
Kapitalas, Eur	91 226	109 472	131 366	157 639	174 211	192 269	189 196

Pateikiame paskirstymą pagal tipą ir rezidavimą periodo pabaigai:

Akcininkai pagal tipą

Akcininkai pagal rezidavimą

Akcininkai, turinys daugiau kaip 5% banko akcijų ir balsų 2026 m. kovo 31 d.:

	Nuosavybės teise turima įstatinio kapitalo dalis, %
Invalda INVL AB, c.c. 121304349	19,94*
Tesonet Global, UAB, c.c.. 305475420	9,86
EBRD, LEI code 549300HTGDOVDU60GK19	7,37
UAB Willgrow, c.c.. 302489393	6,59
Algirdas Butkus	5,48*
Gintaras Kateiva	5,06**

*Balsai skaičiuojami kartu su kontroliuojamomis įmonėmis: UAB Prekybos namai „AIVA“, įm.k., 144031190 – 1,84%, UAB „Mintaka“, įm.k. 144725916 – 0,81%.

** Balsai skaičiuojami kartu su sutuoktinės.

Vertybinių popierių perleidimo apribojimai taikomi. Darbuotojams, kuriems Banko akcijos yra skiriamos kaip metinio kintamojo atlygio dalis, gaunamos akcijos turi

sulaikymo periodą. Akcijas galima perleisti, įkeisti ar kitaip jomis disponuoti tik praėjus metams nuo jų suteikimo.

Informacija apie akcijas:

2026 m. kovo 12 d. gavo UAB „Tesonet Global“ („Tesonet Global“) pranešimą apie ketinimą padidinti turimą Banko akcijų paketą iki 31,68% (įskaitant šiuo metu „Tesonet Global“ priklausantį akcijų paketą). Šiam tikslui „Tesonet Global“ sudarė toliau nurodytus sandorius.

Akcijų pirkimo kaina bus nustatyta sandorių užbaigimo metu, remiantis paskutine viešai paskelbta Banko buhalterine verte vienai akcijai, padauginta (i) iš kiekvieno atitinkamo akcininko parduodamų akcijų skaičiaus ir (ii) iš koeficiento 1.2x, kaip nustatyta sutartyse.

2026 m. kovo 12 d. „Tesonet Global“ sudarė ir įvykdė akcijų pirkimo - pardavimo sutartį su UAB „Willgrow“ („Willgrow“), pagal kurią įsigijo 2,52% Banko akcijų už 1,1012 Euro už vieną akciją. Po šio sandorio „Tesonet Global“ akcijų paketas padidėjo iki 9,86%.

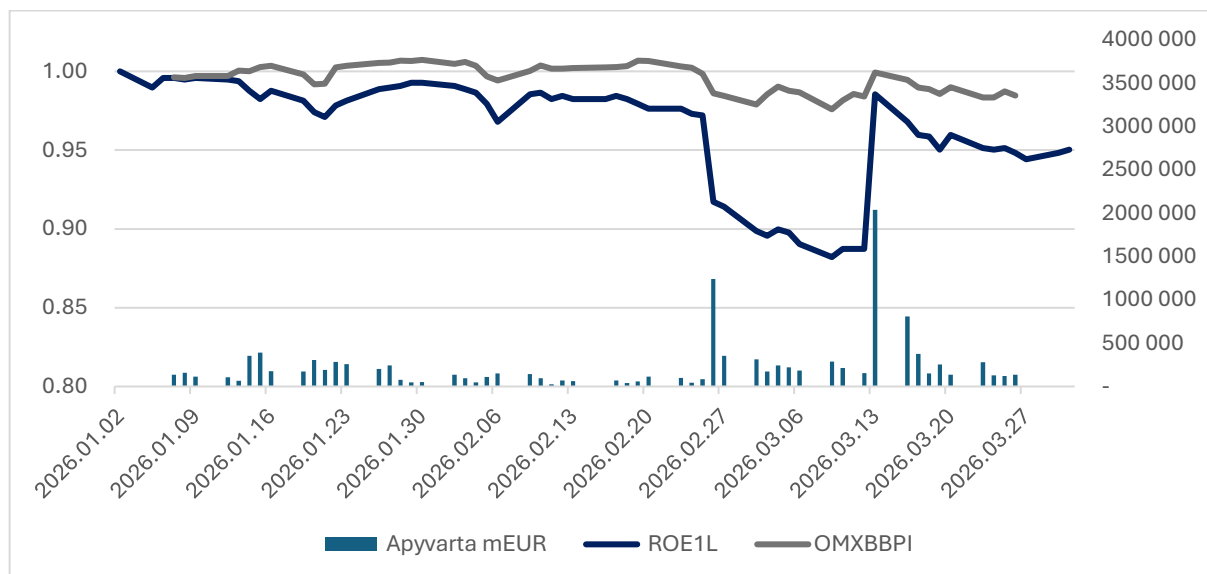
Akcijų įsigijimas bus vykdomas keliais sandoriais ir priklausys nuo reguliacinių bei kitų būtinų leidimų gavimo (pvz., Europos Centrinio Banko, Lietuvos banko ir kt.). „Tesonet Global“ siekia užbaigti sąlyginėse sutartyse numatytus sandorius iki 2027 m. pirmojo ketvirčio pabaigos.

Tą pačią dieną „Tesonet Global“ taip pat pasirašė sąlygines sutartis dėl papildomų Banko akcijų įsigijimo iš eilės esamų akcininkų. Pagal šias sutartis numatoma įsigyti visas „Willgrow“ turimas akcijas (likusią 6,59% Banko akcijų dalį), visas Algirdo Butkaus (įskaitant susijusius asmenis, iš viso valdančius 5,48% Banko akcijų), Dariaus Vyšniausko (įskaitant susijusius asmenis, iš viso valdančius 2,33% Banko akcijų) ir Arvydo Saldos (įskaitant susijusius asmenis, iš viso valdančius 1,59% Banko akcijų) turimas akcijas, taip pat dalį Gintaro Kateivos (įskaitant susijusius asmenis, parduodama 4,60% Banko akcijų dalis) ir AB „Invalda INVL“ (parduodama 1,22% Banko akcijų dalis iš bendro 19,94% turimo paketo) turimų Banko akcijų.

„Tesonet Global“ taip pat paskelbė apie savo ketinimus kreiptis į Europos Centrinį Banką dėl leidimo įgyti kontrolinį Banko akcijų paketą. Gavus tokį leidimą, „Tesonet Global“ vertins galimybes sudaryti papildomus sandorius rinkoje, siekiant Banko kontrolinio akcijų paketo.

	2022.12.31	2023.12.31	2024.12.31	2025.03.31	2025.12.31	2026.03.31
Kapitalizacija, mln. Eur	412,1	459,5	546,3	624,5	614,6	599,6
Apyvarta, mln. Eur	101,9	52,0	53,1	18,4	31,3	14,3
Akcijos kaina paskutinę prekybos sesijos dieną	0,686	0,693	0,824	0,924	0,942	0,919
Žemiausia akcijos kaina ataskaitiniu periodu	0,511	0,606	0,658	0,840	0,799	0,853
Aukščiausia akcijos kaina ataskaitiniu periodu	0,794	0,754	0,833	1,000	0,942	0,967
Vidutinė akcijos kaina ataskaitiniu periodu	0,624	0,667	0,738	0,932	0,865	0,932
Akcijos balansinė vertė	0,739	0,822	0,885	0,849	0,927	0,902
P/BV	0,9	0,8	0,90	1,07	1,02	1,02
P/E	6,1	6,1	6,9	8,83	10,1	9,6

*rodiklių aprašymas pateiktas Banko svetainėje: [Titulinis > Banko investuotojams > Finansinė informacija > Alternatyvūs veiklos rodikliai](#)

Banko akcijų kainos ir apyvartos dinamika per 2026 metus:


Banko akcijos yra įtrauktos į prekybą reguliuojamoje rinkoje. Jomis prekiaujama Nasdaq Baltijos rinkoje, akcijos įtrauktos į Oficialiąjį prekybos sąrašą.

Kaip vienos iš aktyviausiai prekiaujamų Baltijos rinkos akcijų, Banko akcijos yra įtrauktos į Nasdaq indeksus:

- OMX Baltic Benchmark (OMXBBI, OMXBPI) - Baltijos šalių akcijų lyginamąjį indeksą, kurį sudaro visų sektorių didžiausios kapitalizacijos ir likvidžiausių bendrovių akcijos, kuriomis prekiaujama Nasdaq Baltijos šalių vertybinių popierių biržose;
- OMX Baltic 10 (OMXB10) - Baltijos šalių akcijų prekybinį indeksą, kurį sudaro 10 likvidžiausių Baltijos šalių biržų prekybos sąrašuose esančių bendrovių akcijos;
- OMX Baltic (OMXBBI, OMXBPI) – Baltijos indeksą, kurį sudaro visų Baltijos šalių vertybinių popierių biržų Oficialiajame ir Papildomajame sąraše kotiruojamos bendrovės, išskyrus tas bendroves, kuriose vienas akcininkas valdo 90 proc. ir daugiau akcijų;
- OMX Vilnius (VILSE Index) – Vilniaus indeksą, kurį sudaro visos Vilniaus vertybinių popierių biržos Oficialiajame ir Papildomajame sąraše kotiruojamų bendrovių akcijos, išskyrus tas bendroves, kuriose vienas akcininkas valdo 90 proc. ir daugiau išleistų akcijų;

- OMX Baltic Financials (B8000GI, B8000PI, B40PI) - Baltijos šalių finansų įstaigų indeksą;
- OMX Baltic Banks (B8300GI, B8300PI) - Baltijos šalių bankų indeksą.

Grąžos indeksai (GI) parodo bendrąją į jį įtrauktų akcijų grąžą, jie atspindi ne tik akcijų kainų pokyčius, bet ir mokamus dividendus, todėl šie indeksai laikomi išsamesne rinkos rezultatų vertinimo priemone nei kainos indeksai. Kainos indeksai (PI) atspindi tik į indeksą įtrauktų akcijų kainų pokyčius, neatsižvelgiant į dividendus. Riboto akcijų skaičiaus indeksus (CAP) sudarančių akcijų svariui nustatyta didžiausia leistina riba, kurią viršijus į indeksą traukiamas akcijų skaičius sumažinamas iki leistos ribos.

Be to, Banko išleistos akcijos įskaičiuojamos į indeksus STOXX All Europe Total Market, STOXX EU Enlarged TMI, STOXX Eastern Europe 300, STOXX Eastern Europe 300 Banks, STOXX Eastern Europe Mid 100, STOXX Eastern Europe TMI, STOXX Eastern Europe TMI Small, STOXX Global Total Market, STOXX Lithuania Total Market, Bloomberg ESG Data Index, Bloomberg ESG Coverage Index, S&P Frontier BMI Index, MSCI Frontier and Emerging Markets Select Index, FCI EMU MIDSMLLCAP MKTCAP-CONSTRAINED (FREE-FLOAT UNADJUSTED) 400 (NET) Index ir į kelis FTSE Russell Frontier indeksus

DIVIDENDAI

2026 m. kovo 31 d. visuotiniame akcininkų susirinkime buvo priimtas sprendimas mokėti dividendus - po 0,047 Euro vienai paprastajai vardinei 0,29 Euro nominalo akcijai.

2025 m. kovo 31 d. visuotiniame akcininkų susirinkime buvo priimtas sprendimas mokėti dividendus - po 0,061 Euro vienai paprastajai vardinei 0,29 Euro nominalo akcijai.

Informacija apie išmokėtus dividendus:

Metai už kuriuos paskiriami ir išmokami dividendai	2020	2021	2022	2023	2024	2025
Procentas nuo nominaliosios vertės	1,90	11,72	9,14	16,72	21,03	16,21
Dividendų suma, tenkanti vienai akcijai, Eur	0,0055	0,034	0,0265	0,0485	0,06	0,047
Dividendų suma, Eur	3 303 994	20 424 693	15 919 246	32 094 273	39 796 332	30 394 000
Dividendų pajamingumas,%	1,1	4,5	3,9	7,0	7,4	5,0
Dividendų ir Grupės grynojo pelno santykis, proc.	7,7	37,0	25,0	37,3	50,5	52,2

Dokumente pateiktų alternatyvių veiklos rodiklių aprašymas pateiktas Banko svetainėje:

[Titulinis](#) > [Banko investuotojams](#) > [Finansinė informacija](#) > [Alternatyvūs veiklos rodikliai](#)

<https://sb.lt/lt/investuotojams/finansine-info/alternatyvus-veiklos-rodikliai>

SUTARTYS SU VERTYBINIŲ POPIERIŲ VIEŠOSIOS APYVARTOS TARPININKAIS

Sutartys su viešosios apyvartos tarpininkais dėl Banko išleistų vertybinių popierių apskaitos nesudarytos. Šią apskaitą atlieka Banko Finansų rinkų apskaitos skyrius. Bankas nėra sudaręs rinkos formavimo sutarčių dėl Banko išleistų vertybinių popierių.

2026 m. kovo 31 d. duomenimis, pats Bankas, kaip viešosios apyvartos tarpininkas, pagal sutartis su vertybinius popierius leidžiančiomis bendrovėmis vykdė 814

bendrovių, kurios iš viso išleido 1 276 vertybinių popierių emisijas (įskaitant akcinių ir uždarytųjų akcinių bendrovių akcijas, skolos vertybinius popierius, investicinių fondų vienetus), apskaitą. Bankas taip pat vykdo rinkos formavimą Nasdaq Baltijos biržoje pagal rinkos formavimo programą ir pagal sutartis su emitentais. 2026 m. pirmojo ketvirčio pabaigoje Bankas buvo 4 vertybinių popierių emisijų rinkos formuotojas.

BANKO VALDYMAS

Banko valdymo organai yra Banko visuotinis akcininkų susirinkimas, Banko stebėtojų taryba, Banko valdyba ir Banko administracijos vadovas (Banko vadovas).

Veikiančios Banko stebėtojų tarybos kadencija (2024 – 2028 m.).

2026 m. kovo 31 d. Banko eilinio visuotinio akcininkų susirinkimo sprendimu į Banko stebėtojų tarybą nepriklausomu nariu išrinktas Ulrik Lackschewitz, kuris pareigas pradės eiti gavus Banko priežiūros institucijos leidimą.

2026 m. kovo 31 d. Banko eilinio visuotinio akcininkų susirinkime priimtas sprendimas atšaukti Susan Gail Buyske iš Banko stebėtojų tarybos. Sprendime numatyta, kad nepriklausomos stebėtojų tarybos narės Susan Gail Buyske atšaukimo iš Banko stebėtojų tarybos diena yra diena, kai į stebėtojų tarybą naujai išrinktas narys Ulrik Lackschewitz gauna priežiūros institucijos leidimą eiti stebėtojų tarybos nario pareigas.

2026 m. kovo 31 d. Banko eilinio visuotinio akcininkų susirinkimo sprendimu į Banko stebėtojų tarybą nare išrinkta Eglė Eidimaitė, kuri pareigas pradės eiti gavus Banko priežiūros institucijos leidimą.

2026 m. kovo 31 d. Banko eilinio visuotinio akcininkų susirinkime priimtas sprendimas atšaukti Mindaugą Railą iš Banko stebėtojų tarybos. Sprendime numatyta, kad stebėtojų tarybos nario Mindaugo Railos atšaukimo iš Banko stebėtojų tarybos diena yra diena, kai į stebėtojų tarybą naujai išrinkta narė Eglė Eidimaitė gauna priežiūros institucijos leidimą eiti stebėtojų tarybos narės pareigas.

Banko stebėtojų tarybos, kurios kadencija baigiasi 2028 m. eilinio visuotinio banko akcininkų susirinkimo dieną, sudėtis ir kita informacija 2026-03-31:

Vardas, Pavardė	Pareigos Stebėtojų taryboje	Nuosavybės teise turima kapitalo dalis, proc.	Kartu su susijusiais asmenimis turima balsų dalis, proc.
Valdas Vitkauskas	Nepriklausomas narys nuo 2022 m. Pirmininkas nuo 2022 m. rugpjūčio 5 d.	-	-
Gintaras Kateiva	Narys nuo 2008 m.	5,04	5,06*
Darius Šulnis	Narys nuo 2016 m.	-	19,94**
Susan Gail Buyske	Nepriklausoma narė nuo 2020 m.	-	-
Tomas Okmanas	Nepriklausomas narys nuo 2023 m.	-	9,86***
Mindaugas Raila	Narys nuo 2023 m.	-	6,59****
Monika Nachyla	Nepriklausoma narė nuo 2024 m.	-	-
John Michael Denhof	Nepriklausomas narys nuo 2025 m.	-	-

* Vadovaujantis LR Vertybinių popierių įstatymu, balsai skaičiuojami kartu su sutuoktinės turimais balsais

** D. Šulnis yra AB „Invalda INVL“ vadovas ir netiesioginis akcininkas. AB „Invalda INVL“ nuosavybės teise turi 19,94% AB Artea banko akcijų ir balsavimo teisių

*** T. Okmanas yra valdybos narys ir direktorius bei netiesioginis akcininkas UAB Tesonet Global, kuri yra įsigijusi 9,86% AB Artea banko akcijų.

****Vadovaujantis LR Vertybinių popierių įstatymu, balsai skaičiuojami kartu su kontroliuojama įmone - UAB Willgrow

Banko valdyba, kurios kadencija baigiasi 2028 m. eilinio visuotinio banko akcininkų susirinkimo dieną, sudėtis 2026-03-31:

Vardas, Pavardė	Pareigos Banko valdyboje	Kitos einamos vadovaujamos pareigos Banke	Nuosavybės teise turima kapitalo dalis, proc.	Kartu su susijusiais asmenimis turima balsų dalis, proc.
Vytautas Sinius	Narys nuo 2011 Pirmininkas nuo 2022-08-19	Administracijos vadovas	0,33	0,33
Algimantas Gaulia	Narys nuo 2021 m.	Rizikų valdymo tarnybos vadovas	0,02	0,02
Tomas Varenbergas	Narys nuo 2024 m.	Finansų tarnybos vadovas	0,02	0,02
Laura Križinauskienė	Narė nuo 2024 m.	Privačių klientų tarnybos vadovė	-	-
Aurelija Geležūnė	Narė nuo 2025 m.	Teisės, atitikties ir prevencijos tarnybos vadovė	0,05	0,05

	Veiklos pobūdis	Registravimo data	Įmonės kodas	Adresas	el. Paštas, interneto svetainė
AB Artea Bankas	komercinė bankininkystė	1992-02-04	112025254	Tilžės g. 149 LT-76348 Šiauliai	info@artea.lt www.artea.lt

Tiesiogiai Banko valdomos patrunuojamosios įmonės

	Veiklos pobūdis	Registravimo data	Įmonės kodas	Adresas	El. puslapis
UAB „Artea lizingas“	finansinė nuoma vartojimo kreditai	1997-07-14	234995490	Laisvės al. 80 LT- 44249 Kaunas	
UAB „Artea turto fondas“	nekilnojamojo turto valdymas	2002-08-13	145855439	Vilniaus g. 167 LT-76352 Šiauliai	
UAB „Artea draudimas“	gyvybės draudimas	2000-08-31	110081788	Laisvės pr. 3 LT-04215 Vilnius	www.artea.lt
Pakeitimo vertybiniais popieriais UAB Artea Retrofit Fund 1*	daugiabučių namų renovacijos finansavimas	2022-04-05	306057616	Tilžės g. 149 LT-76348 Šiauliai	
UAB Artea Asset Management	fondų valdymas	2023-02-07	306241274	Gynėjų g. 14 LT-01109 Vilnius	
Pakeitimo vertybiniais popieriais UAB Artea Retrofit Fund 2*	daugiabučių namų renovacijos finansavimas	2024-02-21	306682354	Tilžės g. 149 LT-76348 Šiauliai	

* nekonsoliduojama pagal 10-ojo TFAS nuostatas

KITA INFORMACIJA, VIEŠAI SKELBTA INFORMACIJA IR SVARBIAUSI ĮVYKIAI

SANDORIAI SU SUSIJUSIOMIS ŠALIMIS

Informacija apie sandorius su susijusiomis šalimis yra pateikiama 12 pastaboje.

INFORMACIJA APIE PRITAIKYTAS POVEIKIO PRIEMONES

Per 2026 m. pirmąjį ketvirtį nei Artea bankui, nei grupės įmonėms nebuvo pritaikyta jokių poveikio priemonių.

INFORMACIJA APIE TYRIMŲ IR PLĖTROS VEIKLA

Bankas nuolat investuoja ir ieško galimybių plėtrai bei veiklos efektyvumo didinimui. Bankas nevykdo mokslinių tyrimų veiklos. Šiuo metu reikšmingiausias projektas yra vykdomas pagrindinės bankininkystės sistemos keitimas, kuris, tikimasi, dar labiau sustiprins veiklos pajėgumus ir sudarys prielaidas tolesniam augimui.

INFORMACIJA APIE ŽALINGUS SANDORIUS

Ataskaitiniu laikotarpiu žalingų sandorių, neatitinkančių Banko tikslų, įprastų rinkos sąlygų, pažeidžiančių akcininkų ar kitų asmenų grupių interesus ir turėjusių ar ateityje galinčių turėti neigiamos įtakos Banko veiklai ar veiklos rezultatams, sudaryta nebuvo. Taip pat nebuvo sudaryta sandorių, kuriuos sudarant Banko vadovai, kontroliuojantys akcininkai ar kitos susijusios šalys būtų buvę interesų konflikte dėl jų skirtingų pareigų Bankui bei jų privačių interesų ir (arba) pareigų.

PRANEŠIMAI APIE VIEŠAI NEATSKLEISTA INFORMACIJA

Pranešimus apie viešai neatskleistą informaciją Bankas savo įstatuose ir LR norminiuose aktuose nustatyta tvarka skelbia Centrinėje reglamentuojamos informacijos bazėje ir Banko interneto svetainės:

[Titulinis > Banko investuotojams > Pranešimai apie esminius įvykius](#)

Kiti svarbūs įvykiai skelbiami Banko interneto svetainėje:

[Bankas arčiau jūsų | Artea](#)



VALDYBOS DEKLARACIJA

Valdyba parengė Artea 2026 m. trijų mėnesių laikotarpio, pasibaigusio 2026 m. kovo 31 d., sutrumpintas tarpines finansines ataskaitas ir finansinių rezultatų apžvalgą. Valdyba patvirtina, kad, jos žiniomis, Artea 2026 m. trijų mėnesių laikotarpio, pasibaigusio 2026 m. kovo 31 d., sutrumpintos tarpinės finansinės ataskaitos, parengtos pagal galiojančius tarptautinius finansinės atskaitomybės standartus, priimtus taikyti Europos Sąjungoje, teisingai atspindi Artea ir jos konsoliduojamų

įmonių grupės turtą, įsipareigojimus, finansinę būklę bei veiklos rezultatus kaip visumos.

2026 m. pirmojo ketvirčio tarpinė ataskaita patvirtinta Valdybos 2026 m. Balandžio 27 d.

Administracijos vadovas

A handwritten signature in blue ink, appearing to read "Vytautas Sinius".

Vytautas Sinius



SUTRUMPINTOS TARPINĖS FINANSINĖS ATASKAITOS

UŽ TRIJŲ MĖNESIŲ LAIKOTARPI, PASIBAIGUSĮ 2026 M. KOVO 31 D.

SUTRUMPINTA FINANSINĖS PADĖTIES ATASKAITA

	2026 m. kovo 31 d.			2025 m. gruodžio 31 d.	
	Pastabos	Grupė	Bankas	Grupė	Bankas
TURTAS					
Pinigai ir pinigų ekvivalentai		336 299	324 819	390 057	383 623
Prekybos knygos vertybiniai popieriai	2	7 950	6 960	11 031	10 038
Gautinos sumos iš kitų bankų		25 579	25 579	9 035	9 035
Išvestinės finansinės priemonės		896	896	164	151
Klientams suteiktos paskolos	1	3 755 684	3 741 051	3 713 724	3 691 955
Investiciniai vertybiniai popieriai, vertinami tikrąja verte	2	496 485	254 287	504 696	254 974
Investiciniai vertybiniai popieriai, vertinami amortizuota savikaina	2	1 365 186	1 357 035	1 356 852	1 348 506
Investicijos į patronuojamąsias ir asocijuotas įmones	2	200	77 459	270	96 929
Nematerialusis turtas		40 204	6 471	40 560	6 498
Ilgalaikis materialusis turtas		15 643	15 366	15 495	15 183
Ataskaitinio laikotarpio pelno mokesčio permoka		8 778	8 737	7 885	7 842
Atidėtojo pelno mokesčio turtas		6 229	2 189	6 460	2 340
Kitas turtas	3	32 505	44 740	19 241	16 953
Iš viso turto:		6 091 638	5 865 589	6 075 470	5 844 027
ĮSIPAREIGIJIMAI					
Įsiskolinimai kitiems bankams ir finansų institucijoms		159 199	161 366	197 210	198 266
Išvestinės finansinės priemonės	4	10 807	10 807	3 326	3 326
Klientų indėliai	4	3 991 192	3 991 963	3 961 201	3 961 981
Išleisti skolos vertybiniai popieriai		1 041 324	1 041 324	1 034 463	1 034 463
Ataskaitinių metų pelno mokesčio įsipareigojimai		2 333	-	967	-
Atidėto pelno mokesčio įsipareigojimai		6 403	-	6 485	-
Įsipareigojimai, susiję su draudimo veikla	5	209 372	-	212 910	-
Kiti įsipareigojimai		84 292	71 516	55 851	41 269
Iš viso įsipareigojimų:		5 504 922	5 276 976	5 472 413	5 239 305
NUOSAVYBĖ					
Akcinis kapitalas	6	189 196	189 196	189 196	189 196
Akcijų priedai	6	25 534	25 534	25 534	25 534
Savos akcijos (-)	6	(5 672)	(5 672)	(4 967)	(4 967)
Atsargos kapitalas	6	756	756	756	756
Privalomasis rezervas	6	92 152	91 174	76 516	76 000
Rezervas savoms akcijoms įsigyti	6	20 000	20 000	20 000	20 000
Finansinių priemonių perkainojimo rezervas		(1 394)	(1 394)	(608)	(608)
Kiti akcininkų nuosavybė	6	1 751	1 201	1 627	1 201
Nepaskirstytas pelnas		264 393	267 818	295 003	297 610
Nekontroliuojanti dalis		-	-	-	-
Iš viso nuosavybės:		586 716	588 613	603 057	604 722
Iš viso įsipareigojimų ir akcininkų nuosavybės:		6 091 638	5 865 589	6 075 470	5 844 027

Pastabos, pateiktos 17 - 34 puslapiuose, yra neatskiriama finansinių ataskaitų dalis.

Administracijos vadovas

Finansų tarnybos vadovas

Data: 2026 m. balandžio 27 d.



Vytautas Sinius

Tomas Varenbergas

SUTRUMPINTA PELNO (NUOSTOLIŲ) ATASKAITA

	2026.01.01 - 2026.03.31			2025.01.01 - 2025.03.31	
	Pastabos	Grupė	Bankas	Grupė	Bankas
Palūkanų pajamos, pripažintos taikant faktinių palūkanų metodą	7	58 486	53 148	55 359	50 876
Kitos panašios pajamos	7	5 530	5 105	5 634	5 551
Palūkanų ir kitos panašios išlaidos	7	(28 224)	(28 228)	(26 582)	(26 614)
Grynosios palūkanų pajamos		35 792	30 025	34 411	29 813
Paslaugų ir komisinių pajamos	8	9 445	7 591	9 752	7 955
Paslaugų ir komisinių išlaidos	8	(2 031)	(1 763)	(2 191)	(1 936)
Grynosios paslaugų ir komisinių pajamos		7 414	5 828	7 561	6 019
Grynasis pelnas iš prekybinės veiklos, susijusios su draudimo veikla	11	(4 023)	-	(3 519)	-
Pajamos, susijusios su draudimo veikla		3 768	-	3 913	-
Išlaidos, susijusios su draudimo veikla	11	1 306	-	1 317	-
Grynosios pajamos, susijusios su draudimo veikla		1 051	-	1 711	-
Grynasis pelnas (nuostoliai) iš finansinio turto vertės pripažinimo nutraukimo		172	6	3 796	3 799
Grynasis pelnas iš prekybinės veiklos (išskyrus draudimo veikla)	11	1 157	1 257	1 970	1 970
Kitos veiklos pajamos		100	303	195	159
Pajamos iš viso		45 686	37 419	49 644	41 760
Darbo užmokesčio ir susijusios sąnaudos		(14 141)	(12 689)	(13 966)	(12 431)
Nusidėvėjimo ir amortizacijos sąnaudos		(1 772)	(1 385)	(2 355)	(1 958)
Kitos veiklos sąnaudos	9	(9 693)	(8 776)	(8 828)	(7 287)
Veiklos pelnas prieš vertės sumažėjimą		20 080	14 569	24 495	20 084
Paskolų ir kito turto vertės sumažėjimo nuostoliai	10	(502)	282	(2 217)	(1 709)
Investicijų į patrunuojamąsias įmones, apskaitomų taikant nuosavybės metodą, pelno arba nuostolių dalis	12	(176)	3 923	-	3 036
Tęsiamos veiklos pelnas prieš pelno mokestį		19 402	18 774	22 278	21 411
Pelno mokesčio sąnaudos		(3 982)	(2 998)	(4 595)	(4 063)
Tęsiamos veiklos pelnas		15 420	15 776	17 683	17 348
Nutraukiamos veiklos pelnas (nuostoliai), po mokesčių		-	-	-	-
Grynasis pelnas		15 420	15 776	17 683	17 348
Grynasis pelnas priskirtinas:					
Banko akcininkams		15 420	15 776	17 683	17 348
iš tęsiamos veiklos		15 420	15 776	17 683	17 348
iš nutraukiamos veiklos		-	-	-	-
Nekontroliuojančiai daliai		-	-	-	-
Pagrindinis pelnas, tenkantis vienai akcijai (Eur už vieną akciją), priskirtinas Banko akcininkams		0,02	-	0,03	-
Sumažintasis pelnas, tenkantis vienai akcijai (Eur už vieną akciją), priskirtinas Banko akcininkams		0,02	-	0,03	-

Pastabos, pateiktos 17 - 34 puslapiuose, yra neatskiriama finansinių ataskaitų dalis.

SUTRUMPINTA BENDRŪJŲ PAJAMŲ ATASKAITA

	2026.01.01 - 2026.03.31		2025.01.01 - 2025.03.31	
	Grupė	Bankas	Grupė	Bankas
Grynasis pelnas	15 420	15 776	17 683	17 348
Kitos bendrosios pajamos (nuostoliai):				
Straipsniai, kurie vėliau gali būti perklasifikuojami į pelną (nuostoliai):				
Finansinio turto perkainojimo pelnas (nuostoliai)	(1 008)	(1 008)	110	110
Pastatų perkainojimo rezervas	-	-	-	-
Atidėtasis pelno mokestis, susijęs su finansinio turto perkainojimu	222	222	14	14
Straipsniai, kurie vėliau negali būti perklasifikuojami į pelną (nuostoliai):				
Finansinių įsipareigojimų, apskaitomų tikrąja verte per pelną (nuostoliai), tikrosios vertės pokyčio dalis, priskirtina paties įsipareigojimo kredito rizikai	-	-	-	-
Kitos bendrosios pajamos, atėmus atidėtąjį pelno mokestį	(786)	(786)	124	124
Bendrųjų pajamų iš viso	14 634	14 990	17 807	17 472
Bendrosios pajamos priskirtinos:				
Banko acininkams	14 634	14 990	17 807	17 472
Nekontroliuojančiai daliai	-	-	-	-

Pastabos, pateiktos 17 - 34 puslapiuose, yra neatskiriama finansinių ataskaitų dalis.

SUTRUMPINTA GRUPĖS NUOSAVO KAPITALO POKYČIŲ ATASKAITA

	Akcinis kapitalas	Akcijų priedai	Savos akcijos	Atsargos kapitalas	Perkainojimo rezervas	Privalomasis rezervas	Rezervas savoms akcijoms įsigyti	Kita akcininkų nuosavybė	Nepaskirstytasis pelnas	Iš viso:
2025 m. sausio 1 d.	192 269	25 534	(8 375)	756	(2 989)	61 025	20 000	1 480	295 472	585 172
Perkėlimas į/iš privalomąjį rezervą	-	-	-	-	-	15 491	-	-	(15 491)	-
Įstatinio kapitalo didinimas (mažinimas)	-	-	-	-	-	-	-	-	-	-
Savų akcijų įsigijimas	-	-	(1 790)	-	-	-	-	-	-	(1 790)
Mokėjimas akcijomis	-	-	-	-	-	-	-	-	-	-
Dividendų išmokėjimas	-	-	-	-	-	-	-	-	(39 796)	(39 796)
Bendrujų pajamų iš viso	-	-	-	-	124	-	-	-	17 683	17 807
2025 m. kovo 31 d.	192 269	25 534	(10 165)	756	(2 865)	76 516	20 000	1 480	257 868	561 393
Perkėlimas į/iš privalomąjį rezervą	-	-	-	-	-	-	-	-	-	-
Įstatinio kapitalo didinimas (mažinimas)	(3 073)	-	8 941	-	-	-	-	-	(5 868)	-
Savų akcijų įsigijimas	-	-	(5 050)	-	-	-	-	-	-	(5 050)
Mokėjimas akcijomis	-	-	1 307	-	-	-	-	147	-	1 454
Dividendų išmokėjimas	-	-	-	-	-	-	-	-	-	-
Bendrujų pajamų iš viso	-	-	-	-	2 257	-	-	-	43 003	45 260
2025 m. gruodžio 31 d.	189 196	25 534	(4 967)	756	(608)	76 516	20 000	1 627	295 003	603 057
Perkėlimas į privalomąjį rezervą	-	-	-	-	-	15 636	-	-	(15 636)	-
Įstatinio kapitalo didinimas (mažinimas)	-	-	-	-	-	-	-	-	-	-
Savų akcijų įsigijimas	-	-	(705)	-	-	-	-	-	-	(705)
Mokėjimas akcijomis	-	-	-	-	-	-	-	124	-	124
Dividendų išmokėjimas	-	-	-	-	-	-	-	-	(30 394)	(30 394)
Bendrujų pajamų iš viso	-	-	-	-	(786)	-	-	-	15 420	14 634
2026 m. kovo 31 d.	189 196	25 534	(5 672)	756	(1 394)	92 152	20 000	1 751	264 393	586 716

SUTRUMPINTA BANKO NUOSAVO KAPITALO POKYČIŲ ATASKAITA

	Akcinis kapitalas	Akcijų priedai	Savos akcijos	Atsargos kapitalas	Perkainojimo rezervas	Privalomasis rezervas	Rezervas savoms akcijoms įsigyti	Kita akcininkų nuosavybė	Nepaskirstytasis pelnas	Iš viso:
2025 m. sausio 1 d.	192 269	25 534	(8 375)	756	(2 989)	60 805	20 000	1 019	297 985	587 004
Perkėlimas į privalomąjį rezervą	-	-	-	-	-	15 195	-	-	(15 195)	-
Įstatinio kapitalo didinimas (mažinimas)	-	-	-	-	-	-	-	-	-	-
Savų akcijų įsigijimas	-	-	(1 790)	-	-	-	-	-	-	(1 790)
Mokėjimas akcijomis	-	-	-	-	-	-	-	-	-	-
Dividendų išmokėjimas	-	-	-	-	-	-	-	-	(39 796)	(39 796)
Bendrujų pajamų iš viso	-	-	-	-	124	-	-	-	17 348	17 472
2025 m. kovo 31 d.	192 269	25 534	(10 165)	756	(2 865)	76 000	20 000	1 019	260 342	562 890
Perkėlimas į privalomąjį rezervą	-	-	-	-	-	-	-	-	-	-
Įstatinio kapitalo didinimas (mažinimas)	(3 073)	-	8 941	-	-	-	-	-	(5 868)	-
Savų akcijų įsigijimas	-	-	(5 050)	-	-	-	-	-	-	(5 050)
Mokėjimas akcijomis	-	-	1 307	-	-	-	-	182	-	1 489
Dividendų išmokėjimas	-	-	-	-	-	-	-	-	-	-
Bendrujų pajamų iš viso	-	-	-	-	2 257	-	-	-	43 136	45 393
2025 m. gruodžio 31 d.	189 196	25 534	(4 967)	756	(608)	76 000	20 000	1 201	297 610	604 722
Perkėlimas į privalomąjį rezervą	-	-	-	-	-	15 174	-	-	(15 174)	-
Įstatinio kapitalo didinimas (mažinimas)	-	-	-	-	-	-	-	-	-	-
Savų akcijų įsigijimas	-	-	(705)	-	-	-	-	-	-	(705)
Mokėjimas akcijomis	-	-	-	-	-	-	-	-	-	-
Dividendų išmokėjimas	-	-	-	-	-	-	-	-	(30 394)	(30 394)
Bendrujų pajamų iš viso	-	-	-	-	(786)	-	-	-	15 776	14 990
2026 m. kovo 31 d.	189 196	25 534	(5 672)	756	(1 394)	91 174	20 000	1 201	267 818	588 613

Pastabos, pateiktos 17 - 34 puslapiuose, yra neatskiriama finansinių ataskaitų dalis.

SUTRUMPINTOS TARPINĖS FINANSINĖS ATASKAITOS
(jei nenurodyta kitaip, visos sumos yra pateiktos tūkstančiais eurų)
SUTRUMPINTA PINIGŲ SRAUTŲ ATASKAITA

	Pastabos	2026 m. kovo 31 d.		2025 m. kovo 31 d.	
		Grupė	Bankas	Grupė	Bankas
Pagrindinė veikla					
Gautos palūkanos už paskolas ir gautinas sumas		57 091	51 328	57 341	52 204
Gautos palūkanos už prekybos knygos vertybinius popierius		325	178	368	285
Sumokėtos palūkanos		(30 350)	(30 355)	(26 665)	(26 698)
Paslaugų ir komisinių pajamos		9 445	7 591	9 752	7 955
Paslaugų ir komisinių išlaidos		(2 031)	(1 763)	(2 191)	(1 936)
Grynosios įplaukos iš prekybos knygos vertybiniais popieriais		3 821	3 981	2 460	2 546
Grynosios pajamos iš operacijų užsienio valiuta		534	532	1 122	1 124
Grynosios pajamos (sąnaudos) iš finansinio turto pripažinimo nutraukimo		172	6	3 796	3 799
Grynosios pajamos iš nefinansinio turto pripažinimo nutraukimo		-	-	37	37
Įplaukos iš kitos Grupės įmonių veiklos		3 868	303	4 070	121
Įplaukos (išmokos) susijusios su kita Grupės įmonių veikla		1 306	-	1 317	-
Pinigų srautai iš susigrąžintų anksčiau nurašytų paskolų		637	23	45	35
Darbuotojų atlyginimai ir kiti susiję mokėjimai už darbuotojus		(13 168)	(11 716)	(11 833)	(10 298)
Mokėjimai, susiję su veiklos sąnaudomis ir kitomis išlaidomis		(9 693)	(8 776)	(8 828)	(7 288)
Sumokėtas pelno mokestis		(3 982)	(2 998)	(4 595)	(4 063)
Grynieji pinigų srautai iš pagrindinės veiklos prieš pagrindinės veiklos turto ir įsipareigojimų pasikeitimą		17 975	8 334	26 196	17 823
Turto ir įsipareigojimų iš pagrindinės veiklos pasikeitimas:					
Paskolų kredito ir finansinėms institucijoms sumažėjimas (padidėjimas)		(16 544)	(16 544)	506	506
Suteiktų paskolų klientams (padidėjimas)		(45 562)	(51 894)	(77 576)	(76 784)
Kito turto (padidėjimas) sumažėjimas		(13 066)	(25 134)	(4 120)	(3 748)
Įsipareigojimų kredito ir finansinėms institucijoms padidėjimas (sumažėjimas)		(37 865)	(36 754)	3 270	2 807
Indėlių padidėjimas (sumažėjimas)		17 845	31 962	44 435	44 452
Kitų įsipareigojimų padidėjimas (sumažėjimas)		31 637	32 045	2 593	9 345
Pasikeitimas		(63 555)	(66 319)	(30 892)	(23 422)
Grynieji pinigų srautai iš pagrindinės veiklos		(45 580)	(57 985)	(4 696)	(5 599)
Investicinė veikla					
Ilgalaikio materialiojo ir nematerialiojo turto, investicinio turto (įsigijimas)		(1 246)	(1 128)	(867)	(303)
Ilgalaikio materialiojo ir nematerialiojo turto, investicinio turto pardavimas		363	337	475	86
Vertybinių popierių laikomų iki išpirkimo (įsigijimas)	2	(10 712)	(10 712)	(81 410)	(70 445)
Įplaukos išpirkus vertybinius popierius laikomus iki išpirkimo	2	4 665	3 000	101 271	91 436
Gautos vertybinių popierių laikomų iki išpirkimo palūkanos	2	6 343	6 143	300	43
Vertybinių popierių laikomų pardavimui pardavimas ar išpirkimas		400	400	600	600
Gautos vertybinių popierių laikomų pardavimui palūkanos	2	448	390	36	36
Grynosios pajamos (sąnaudos) iš investicijų į patrunuojamąsias įmones		(106)	8 894	-	-
Grynieji pinigų srautai iš investicinės veiklos		155	7 324	20 405	21 453
Išmokėti dividendai		-	-	-	-
Savų akcijų įsigijimas	6	(705)	(705)	(1 790)	(1 790)
Palūkanos už išleistus skolos vertybinius popierius	6	(6 861)	(6 861)	(6 566)	(6 566)
Skolos vertybinių popierių įplauka (išleidimas)		-	-	300 000	300 000
Išpirkti skolos vertybiniai popieriai		-	-	-	-
Nuomos mokėjimų pagrindinės sumos dalis		(767)	(577)	(248)	(208)
Grynieji pinigų srautai iš finansinės veiklos		(8 333)	(8 143)	291 396	291 436
Pinigų ir pinigų ekvivalentų grynasis padidėjimas (sumažėjimas)		(53 758)	(58 804)	307 105	307 290
Pinigai ir pinigų ekvivalentai gruodžio 31 d.		390 057	383 623	395 136	386 365
Pinigai ir pinigų ekvivalentai birželio 30 d.		336 299	324 819	702 241	693 655

Pastabos, pateiktos 17 - 34 puslapiuose, yra neatskiriama finansinių ataskaitų dalis.

BENDROJI INFORMACIJA

AB Artea bankas įregistruotas kaip akcinė bendrovė Lietuvos Respublikos įmonių registre 1992 m. vasario 4 d. Bankas turi Lietuvos banko išduotą licenciją vykdyti visas bankines operacijas, nurodytas Lietuvos Respublikos bankų įstatyme ir Banko įstatuose. AB Artea bankas toliau tekste vadinamas Banku, AB Artea banko grupė, apimanti Banką ir jo patronuojamąsias įmones - Grupę.

2025 m. gegužės 5 d. Bankas pakeitė pavadinimą iš AB Šiaulių bankas į AB Artea bankas. Prekės ženklo atnaujinimas atspindi strateginę kryptį ir tikslą iki 2029 m. tapti pirmaujančiu banku Lietuvoje.

Banko centrinė būstinė įsikūrusi Šiauliuose, Tilžės g. 149, LT-76348. Ataskaitinio laikotarpio pabaigoje Bankas turėjo 49 klientų aptarnavimo padalinių (2025 m. gruodžio 31 d. – 52 padalinius). 2026 m. kovo 31 d. Banke dirbo 1 156 darbuotojai (2025 m. gruodžio 31 d. – 1 147), Grupėje – 1 297 darbuotojai (2025 m. gruodžio 31 d. – 1 293).

Bankas priima indėlius, teikia paskolas, atlieka piniginius pervedimus ir dokumentinius atsiskaitymus, keičia valiutas savo klientams, išduoda ir aptarnauja debetines ir kreditines korteles, atlieka prekybos finansavimą, investuoja į vertybinius popierius ir jais prekiauja bei atlieka kitas operacijas, numatytas Lietuvos Respublikos bankų įstatyme ir Banko įstatuose.

Banko akcijos yra listinguojamos NASDAQ vertybinių popierių biržos Baltijos Oficialiajame prekybos sąrašė.

Šios sutrumpintos tarpinės finansinės ataskaitos už trijų mėnesių laikotarpį, pasibaigusį 2026 m. kovo 31 d. buvo parengtos remiantis ES priimtu 34 TAS „Tarpinė finansinė ataskaitomybė“. Sutrumpinta tarpinė finansinė ataskaitomybė turėtų būti skaitoma kartu su finansine ataskaitomybe, pasibaigusia 2025 m. gruodžio 31 d. kuri buvo parengta pagal Tarptautinius finansinės ataskaitomybės standartus (TFAS) priimtus Europos Sąjungoje. Neskaitant žemiau nurodytų aspektų, apskaitos principai, taikyti sudarant šią sutrumpintą tarpinę finansinę informaciją, atitinka apskaitos principus, taikytus Banko 2025 m. finansinėje ataskaitomybėje.

Reikšmingos apskaitinės prielaidos ir įvertinimai

Rengiant finansinę ataskaitomybę pagal TFAS, taikomos prielaidos ir vertinimai, kurie turi įtakos apskaitomo turto ir įsipareigojimų sumoms bei neapibrėžtojo turto ir įsipareigojimų atskleidimui finansinės ataskaitomybės dieną, taip pat per ataskaitinį laikotarpį apskaitytoms pajamų ir sąnaudų sumoms. Nors šie vertinimai yra pagrįsti vadovybės turimomis žiniomis apie esamą padėtį ir veiksmus, faktiniai rezultatai galiausiai gali skirtis nuo šių vertinimų. Rengiant tarpinę ataskaitomybę, taikytos tos

pačios reikšmingos prielaidos ir įvertinimai, kurie buvo naudojami ruošiant metinę finansinę ataskaitomybę už periodą, pasibaigusį 2025 m. gruodžio 31 d., išskyrus prielaidas ir įvertinimus, taikomus vertės sumažėjimui apskaičiuoti, kurie buvo peržiūrėti atsižvelgiant į naujausias ekonomikos prognozes. Šios prielaidos ir įvertinimai plačiau aprašyti 1, 2 ir 10 pastabose.

Ši finansinė ataskaitomybė apima konsoliduotą Grupės finansinę ataskaitomybę ir Banko atskirą finansinę ataskaitomybę. Toks ataskaitomybės pateikimas naudojamas siekiant užtikrinti atitikimą Lietuvos banko nustatytam formatui, kuris naudojamas įstatymų numatytos ataskaitomybės tikslams.

Reikšmingų Grupės pajamų ar išlaidų sumų, kurioms būtų būdingas žymus sezoniškumas, nėra.

Esamų standartų ir aiškinimų pataisos, įsigaliojusios 2025 m.

Nuo 2025 m. sausio 1 d. įsigaliojo keletas naujų standartų ir esamų standartų pataisų, tačiau jos neturėjo reikšmingo poveikio Grupės ir Banko finansinėms ataskaitoms:

- Finansinių priemonių klasifikavimas ir vertinimas (TFAS 9 ir TFAS 7 pataisos);
- Valiutos keitimo galimybių nebuvimas (TAS 21 pataisos).

Nauji standartai ir esamų standartų pataisos, kurios dar neįsigaliojo ir nebuvo taikytos anksčiau laiko Grupėje ir Banke

Keletas naujų standartų ir pataisų įsigalioja metiniams ataskaitiniams laikotarpiams, prasidedantiems 2026 m. sausio 1 d. ir vėliau. Ankstesnis taikymas kai kuriems standartams yra leidžiamas, tačiau Grupė ir Bankas, rengdami šias finansines ataskaitas, netaikė nė vieno naujo ar pakeisto standarto anksčiau laiko.

Toliau nurodyti nauji ir pakeisti standartai, kaip tikimasi, neturės reikšmingo poveikio Grupės ir Banko finansinėms ataskaitoms:

- Finansinių ataskaitų pateikimas ir informacijos atskleidimas (TFAS 18);
- Dukterinės įmonės, neturinčios viešosios ataskaitomybės: informacijos atskleidimas (TFAS 19).

Nors Grupės ir Banko pelno (nuostolių) ataskaitos pateikimo struktūra jau iš esmės atitinka TFAS 18 nustatytus reikalavimus, TFAS 18 įveda papildomas informacijos atskleidimo reikalavimus finansinių ataskaitų aiškinamajame rašte, įskaitant vadovybės apibrėžtų veiklos rezultatų rodiklių (MPM) atskleidimus.

1 PASTABA KLIENTAMS SUTEIKTOS PASKOLOS

Kredito rizika – tai rizika Grupei patirti nuostolius dėl klientų finansinių įsipareigojimų Grupei nevykdymo. Kredito rizika daugiausia kyla iš kreditavimo veiklos ir yra reikšmingiausia rizika Grupės versle. Ji taip pat kyla iš investavimo veiklos (skolos vertybiniai popieriai), iš Grupės turto portfelio bei iš nebalansinių finansinių priemonių (pvz., kreditavimo įsipareigojimų, garantijų, akredityvų).

Banke veikia kredito rizikos valdymo sistema, kuri yra pastoviai tobulinama ir apima kreditavimo politiką, kredito rizikos limitų sistemą, kitas kredito rizikos valdymo priemones, taip pat kredito rizikos valdymo vidaus kontrolę ir vidaus auditą.

Bankas prisiima riziką tik tose srityse, kurios jam yra gerai žinomos ir kuriose jis yra įgijęs teigiamos patirties, siekiant išvengti per didelės rizikos sandoriuose, kurie gali turėti neigiamos įtakos didelei akcininkų nuosavybės daliai, tačiau tuo pačiu metu

siekiant užtikrinti pakankamą pelningumo lygį, kuris, atsižvelgiant į vis augančią konkurenciją, užtikrintų Banko stabilią padėtį rinkoje ir padidintų Banko vertę. Vertindamas prisiimamą kredito riziką, Bankas vadovaujasi atsargumo, konservatyvumo ir apdairumo principais.

Banko kredito rizikos valdymas organizuojamas taip, kad būtų išvengta personalo ar struktūrinių padalinių interesų konflikto. Kredituojant klientus, Banke laikomasi principo, kad pelnas neturi būti siekiamas pernelyg didelės kredito rizikos sąskaita.

Maksimali kredito rizika, neatsižvelgiant į užtikrinimo priemones ir kitas kredito rizikos mažinimo priemones:

	2026 m. kovo 31 d.		2025 m. gruodžio 31 d.	
	Grupė	Bankas	Grupė	Bankas
Pinigų ekvivalentai	263 721	252 997	314 763	309 011
Paskolos ir gautinos sumos iš bankų	25 579	25 579	9 035	9 035
Paskolos ir gautinos sumos iš klientų:	3 755 684	3 741 051	3 713 724	3 691 955
Paskolos ir gautinos sumos iš finansų institucijų	24 184	330 940	23 476	324 249
Paskolos individualiems klientams (mažmeninės)	1 663 479	1 342 090	1 624 035	1 301 493
Paskolos verslo klientams	2 068 021	2 068 021	2 066 213	2 066 213
Prekybos knygos skolos vertybiniai popieriai	7 899	6 909	11 004	10 011
Išvestinės finansinės priemonės	896	896	164	151
Investiciniai skolos vertybiniai popieriai vertinami tikrąja verte per kitas bendrąsias pajamas	302 306	251 783	304 995	252 461
Investiciniai skolos vertybiniai popieriai vertinami amortizuota savikaina	1 365 186	1 357 035	1 356 852	1 348 506
Kitas finansinis turtas	20 900	32 400	8 210	7 345
Nebalansinės pozicijos turinčios kredito riziką:				
Finansinės garantijos	69 086	69 136	61 975	62 025
Akredityvai	33 333	33 333	33 356	33 356
Paskolų išdavimo ir kiti su kreditavimu susiję įsipareigojimai	451 102	485 006	431 432	471 953
Iš viso	6 295 692	6 256 125	6 245 510	6 195 809

Klientams suteiktos paskolos

	2026 m. kovo 31 d.		2025 m. gruodžio 31 d.	
	Grupė	Bankas	Grupė	Bankas
Paskolų, vertinamų amortizuota savikaina, bendroji vertė	3 804 154	3 776 338	3 762 780	3 728 430
Atėmus: vertės sumažėjimas	(55 583)	(42 400)	(55 259)	(42 678)
Grynoji paskolų vertinamų amortizuota savikaina vertė	3 748 571	3 733 938	3 707 521	3 685 752
Paskolų vertė, vertinamų tikrąja verte	7 113	7 113	6 203	6 203
Viso paskolų	3 755 684	3 741 051	3 713 724	3 691 955

Bankas per Banko patronuojamąsias įmones Pakeitimo vertybiniais popieriais UAB „Artea Retrofit Fund 1“ ir Pakeitimo vertybiniais popieriais UAB „Artea Retrofit Fund 2“ suteikė paskolas kaip investiciją į sekiuritizacijos įrankį daugiabučių namų renovacijos projektams finansuoti.

Banko investicijos į sekiuritizaciją yra atliekamos keliais etapais į skirtingus investicijų lygius, pasižymintius skirtingomis rizikų charakteristikomis.

Dalis iki šiol atliktų investicijų buvo atliktos į investavimo lygį su reikšmingiausia rizika, todėl pagal 9-ojo TFAS nuostatas, taikomas sutartimis susietoms priemonėms, paskolos, suteiktos Pakeitimo vertybiniais popieriais UAB „Artea Retrofit Fund 1“ ir Pakeitimo vertybiniais popieriais UAB „Artea Retrofit Fund 2“ apskaitomos tikrąja verte per pelną (nuostolius) ir parodomos finansinės padėties ataskaitos eilutėje „Klientams suteiktos paskolos“.

Pirminio pripažinimo metu buvo nustatyta, kad šių paskolų tikroji vertė atitinka jų įsigijimo vertę. 2026 m. kovo 31 d. šių paskolų vertė sudarė 7 170 tūkst. Eur. Per trijų mėnesių laikotarpį, pasibaigusį 2026 m. kovo 31 d., buvo apskaitytas 915 tūkst. Eur šių paskolų tikrosios vertės pokytis.

Likusi dalis paskolų Pakeitimo vertybiniais popieriais UAB „Artea Retrofit Fund 1“ ir Pakeitimo vertybiniais popieriais UAB „Artea Retrofit Fund 2“, vertinamų amortizuota savikaina, grynoji vertė 2026 m. kovo 31 d. sudarė 30,9 mln. Eur.

1 PASTABA

KLIENTAMS SUTEIKTOS PASKOLOS (TĘSINYS)

Paskolų pasiskirstymas pagal stadijas ir pradelsimus:

Grupė	2026 m. kovo 31 d.					2025 m. gruodžio 31 d.				
	Nepradelsta	Pradelsta iki 30 dienų	Pradelsta 31-90 dienų	Pradelsta >90 dienų	Iš viso	Nepradelsta	Pradelsta iki 30 dienų	Pradelsta 31-90 dienų	Pradelsta >90 dienų	Iš viso
1 stadija:										
Bendroji vertė	3 233 205	42 215	-	-	3 275 420	3 223 074	31 829	-	-	3 254 903
Vertės sumažėjimas	(19 844)	(335)	-	-	(20 179)	(20 754)	(254)	-	-	(21 008)
Grynoji vertė	3 213 361	41 880	-	-	3 255 241	3 202 320	31 575	-	-	3 233 895
2 stadija:										
Bendroji vertė	386 942	31 841	14 910	-	433 693	365 706	30 855	12 425	-	408 986
Vertės sumažėjimas	(8 184)	(3 593)	(1 695)	-	(13 472)	(8 037)	(3 182)	(1 783)	-	(13 002)
Grynoji vertė	378 758	28 248	13 215	-	420 221	357 669	27 673	10 642	-	395 984
3 stadija:										
Bendroji vertė	49 027	6 237	8 115	38 775	102 154	55 788	7 295	9 063	32 948	105 094
Vertės sumažėjimas	(5 753)	(1 032)	(1 007)	(14 140)	(21 932)	(5 539)	(1 136)	(1 556)	(13 018)	(21 249)
Grynoji vertė	43 274	5 205	7 108	24 635	80 222	50 249	6 159	7 507	19 930	83 845
Iš viso:										
Bendroji vertė	3 669 174	80 293	23 025	38 775	3 811 267	3 644 568	69 979	21 488	32 948	3 768 983
Vertės sumažėjimas	(33 781)	(4 960)	(2 702)	(14 140)	(55 583)	(34 330)	(4 572)	(3 339)	(13 018)	(55 259)
Grynoji vertė	3 635 393	75 333	20 323	24 635	3 755 684	3 610 238	65 407	18 149	19 930	3 713 724

Bankas	2026 m. kovo 31 d.					2025 m. gruodžio 31 d.				
	Nepradelsta	Pradelsta iki 30 dienų	Pradelsta 31-90 dienų	Pradelsta >90 dienų	Iš viso	Nepradelsta	Pradelsta iki 30 dienų	Pradelsta 31-90 dienų	Pradelsta >90 dienų	Iš viso
1 stadija:										
Bendroji vertė	2 932 332	42 215	-	-	2 974 547	2 918 129	31 829	-	-	2 949 958
Vertės sumažėjimas	(15 752)	(335)	-	-	(16 087)	(16 486)	(254)	-	-	(16 740)
Grynoji vertė	2 916 580	41 880	-	-	2 958 460	2 901 643	31 575	-	-	2 933 218
2 stadija:										
Bendroji vertė	692 113	14 019	9 971	-	716 103	664 480	16 305	7 936	-	688 721
Vertės sumažėjimas	(8 106)	(323)	(307)	-	(8 736)	(7 933)	(488)	(501)	-	(8 922)
Grynoji vertė	684 007	13 696	9 664	-	707 367	656 547	15 817	7 435	-	679 799
3 stadija:										
Bendroji vertė	47 036	4 946	7 375	33 444	92 801	53 445	6 074	8 246	28 189	95 954
Vertės sumažėjimas	(4 834)	(437)	(666)	(11 640)	(17 577)	(4 449)	(574)	(1 180)	(10 813)	(17 016)
Grynoji vertė	42 202	4 509	6 709	21 804	75 224	48 996	5 500	7 066	17 376	78 938
Iš viso:										
Bendroji vertė	3 671 481	61 180	17 346	33 444	3 783 451	3 636 054	54 208	16 182	28 189	3 734 633
Vertės sumažėjimas	(28 692)	(1 095)	(973)	(11 640)	(42 400)	(28 868)	(1 316)	(1 681)	(10 813)	(42 678)
Grynoji vertė	3 642 789	60 085	16 373	21 804	3 741 051	3 607 186	52 892	14 501	17 376	3 691 955

Paskolos stadijoms priskiriamos pagal žemiau pateiktus principus (individualaus paskolos vertinimo metu, dėl informacijos susijusios su konkretais sandorio aplinkybėmis, galima nukrypti nuo šių principų, jeigu toks įvertinimas tiksliau atspindės sandorio riziką):

1 stadijos paskolos - tai paskolos, kurioms nefiksuotas kredito rizikos padidėjimas.

2 stadijos paskolos - tai paskolos, kurioms užfiksuotas kredito rizikos padidėjimas. Pagrindinės priežastys, dėl kurių fiksuojamas kredito rizikos padidėjimas – skolininko finansinės būklės vertinimo pablogėjimas lyginant su pradine (šis kriterijus netaikomas žemo kredito rizikos lygio paskoloms, kai pagal vidinį vertinimą skolininko finansinė būklė įvertinama kaip labai gera ar gera, ar pagal išorinių kredito reitingų agentūrų vertinimus skolininko reitingas atitinka investicinį lygį) arba mokėjimų vėlavimai, viršijantys 30 dienų, taip pat kiti objektyvūs kriterijai rodantys kredito rizikos padidėjimą.

3 stadijos paskolos – tai paskolos, kurioms užfiksuotas įsipareigojimų nevykdymas. Pagrindinės priežastys, dėl kurių fiksuojamas įsipareigojimų nevykdymas apima mokėjimų vėlavimus, viršijančius 90 d., kliento bankrotą, sandorio nutraukimą arba išieškojimo pradžią, taip pat įsipareigojimų nevykdymas gali būti fiksuojamas ir dėl kitų objektyvių priežasčių.

Kadangi skolinimas orientuotas į Lietuvos rinką, Bankas ir Grupė neturi reikšmingų tiesioginių paskolinių pozicijų Rusijoje, Baltarusijoje, Ukrainoje ir Artimuosiuose Rytuose. Atliktas galimos atskirų sektorių rizikos vertinimas neparodė ekonomikos sektorių, kurių rizika būtų padidėjusi. Bankas individualiai dėl galimo kredito rizikos padidėjimo įvertino paskolas ar išperkamąją nuomą turinčius klientus, kurie turi vidutinę ar didesnę priklausomybę nuo minėtų šalių per tiekimo ar pardavimo grandines arba akcininkų struktūrą, ir nustatęs padidėjusią riziką, atskiriems klientams pablogino kredito stadijas.

2 PASTABA VERTYBINIAI POPIERIAI

Prekybos knygos vertybiniai popieriai

Prekybos knygos vertybinius popierius sudaro prekybiniai vertybiniai popieriai ir kiti vertybiniai popieriai, kuriais dengiami patrunuojamosios draudimo įmonės gyvybės

draudimo, kai investavimo rizika tenka draudėjui, įsipareigojimų įsipareigojimams. Visi šie vertybiniai popieriai yra vertinami tikrąja verte per pelną (nuostolius).

	2026 m. kovo 31 d.		2025 m. gruodžio 31 d.	
	Grupė	Bankas	Grupė	Bankas
Skolos vertybiniai popieriai:	7 899	6 909	11 004	10 011
Vyriausybės obligacijos	-	-	-	-
Įmonių obligacijos	7 899	6 909	11 004	10 011
Nuosavybės vertybiniai popieriai:	51	51	27	27
Iš viso:	7 950	6 960	11 031	10 038

	2026 m. kovo 31 d.		2025 m. gruodžio 31 d.	
	Grupė	Bankas	Grupė	Bankas
Prekybos knygos vertybiniai popieriai:	7 899	6 909	11 004	10 011
Skolos vertybiniai popieriai	7 899	6 909	11 004	10 011
nuo AA- iki AAA	-	-	-	-
nuo A- iki A+	990	-	993	-
nuo BBB- iki BBB+	-	-	-	-
nuo BB- iki BB+	-	-	-	-
žemesnis už BB- be reitingo	6 909	6 909	10 011	10 011
Nuosavybės vertybiniai popieriai	51	51	27	27
listinguojami	51	51	27	27
nelistinguojami	-	-	-	-
Iš viso prekybinių vertybinių popierių	7 950	6 960	11 031	10 038

Investiciniai vertybiniai popieriai

	2026 m. kovo 31 d.		2025 m. gruodžio 31 d.	
	Grupė	Bankas	Grupė	Bankas
Vertybiniai popieriai, vertinami tikrąja verte:				
Skolos vertybiniai popieriai, vertinami tikrąja verte per kitas bendrąsias pajamas:	302 306	251 783	304 995	252 461
Vyriausybės obligacijos	275 841	243 648	276 652	243 914
Įmonių obligacijos	26 465	8 135	28 343	8 547
Neprekybiniai nuosavybės vertybiniai popieriai, vertinami tikrąja verte per pelną (nuostolius):	194 179	2 504	199 701	2 513
Iš viso:	496 485	254 287	504 696	254 974
Vertybiniai popieriai, vertinami amortizuota savikaina:				
Skolos vertybiniai popieriai, vertinami amortizuota savikaina	1 365 186	1 357 035	1 356 852	1 348 506
Vyriausybės obligacijos	1 352 253	1 347 406	1 343 750	1 338 911
Įmonių obligacijos	12 933	9 629	13 102	9 595
Iš viso:	1 365 186	1 357 035	1 356 852	1 348 506

	2026 m. kovo 31 d.		2025 m. gruodžio 31 d.	
	Grupė	Bankas	Grupė	Bankas
Vertybiniai popieriai, vertinami tikrąja verte:				
Skolos vertybiniai popieriai	302 306	251 783	304 995	252 461
nuo AA- iki AAA	129 560	128 089	129 841	128 347
nuo A- iki A+	125 023	100 625	125 697	100 627
nuo BBB- iki BBB+	39 769	22 196	40 933	22 644
nuo BB- iki BB+	5 778	389	6 567	388
žemesnis už BB- be reitingo	351	-	343	-
	1 825	484	1 614	455
Nuosavybės vertybiniai popieriai	192 060	618	197 569	620
listinguojami	182 289	323	188 233	449
nelistinguojami	9 771	295	9 336	171
Investicinių fondų vienetai	2 119	1 886	2 132	1 893
Iš viso:	496 485	254 287	504 696	254 974
Vertybiniai popieriai, vertinami amortizuota savikaina:				
Skolos vertybiniai popieriai	1 365 186	1 357 035	1 356 852	1 348 506
nuo AA- iki AAA	543 226	543 024	541 985	541 782
nuo A- iki A+	762 233	757 323	752 437	747 542
nuo BBB- iki BBB+	59 225	56 688	61 924	59 182
nuo BB- iki BB+	502	-	506	-
žemesnis už BB- be reitingo	-	-	-	-
	-	-	-	-
Iš viso:	1 365 186	1 357 035	1 356 852	1 348 506

2 PASTABA VERTYBINIAI POPIERIAI (TĘSINYS)

Investicinių skolos vertybinių popierių pasiskirstymas į kredito stadijas:

	2026 m. kovo 31 d.		2025 m. gruodžio 31 d.	
	Grupė	Bankas	Grupė	Bankas
1 stadija:				
Bendroji vertė	1 667 085	1 608 407	1 661 449	1 600 569
Vertės sumažėjimas	(77)	(73)	(76)	(76)
Grynoji vertė	1 667 008	1 608 334	1 661 373	1 600 493
2 stadija:				
Bendroji vertė	502	502	492	492
Vertės sumažėjimas	(18)	(18)	(18)	(18)
Grynoji vertė	484	484	474	474
3 stadija:				
Bendroji vertė	1 023	-	1 024	-
Vertės sumažėjimas	(1 023)	-	(1 024)	-
Grynoji vertė	-	-	-	-
Iš viso	1 667 492	1 608 818	1 661 847	1 600 967

Investicijos į patrunuojamąsias įmones

Per ataskaitinį trijų mėnesių periodą, pasibaigusį 2026 m. kovo 31 d. ir palyginamųjų metų, pasibaigusį 2025 m. gruodžio 31 d., grupės struktūra bei nuosavybės dalis nesikeitė. Išsamesnė informacija (registracijos data, buveinės adresas bei įmonės kodas) apie Grupės įmones atskleista Veiklos rezultatų ataskaitos skylyje Banko įmonių grupė.

2026 m. kovo 31 d. dukterinės įmonės paskyrė 23 500 tūkst eurų dividendų, todėl Investicijų į dukterines įmones, apskaitomų nuosavybės metodu, vertė sumažėjo. Tą pačią dieną bankas gavo 9 000 tūkst. eurų, likusi 14 500 tūkst. Eurų suma apskaitoma balansinėje eilutėje „Kitas turtas“.

Banko investicijų į patrunuojamąsias įmones apskaitinę vertę sudarė:

	Nuosavybės dalis	2026 m. kovo 31 d.	2025 m. gruodžio 31 d.
UAB „Artea Life Insurance“	100%	32 526	44 102
UAB „Artea lizingas“	100%	5 871	12 358
UAB „Artea turto fondas“	100%	702	707
UAB „Artea Asset Management“	100%	38 160	39 492
Iš viso investicijos į dukterines įmones apskaitomas nuosavybės metodu:		77 259	96 659
Pakeitimo vertybiniais popieriais UAB „Artea Retrofit Fund 1“	100%	100	170
Pakeitimo vertybiniais popieriais UAB „Artea Retrofit Fund 2“	100%	100	100
Iš viso investicijos į dukterines įmones apskaitomas tikrąja verte:		200	270

Per 2026 m. pirmąjį ketvirtį investicijų į dukterines įmones balansinė vertė sumažėjo dėl taikomo nuosavybės metodo. Bendram vertės sumažėjimui didžiausią įtaką turėjo Grupės pripažinta dukterinių įmonių grynojo nuostolio dalis bei gauti dividendai.

Pagal susitarimus su investuotojais ir 10-ojo TFAS nuostatas, Bankas neturi Pakeitimo vertybiniais popieriais UAB „Artea Retrofit Fund 1“ ir Pakeitimo vertybiniais popieriais UAB „Artea Retrofit Fund 2“ kontrolės, todėl Grupės konsoliduotose finansinėse ataskaitose šios įmonės nėra konsoliduojamos. Pagal 9-ojo TFAS nuostatas, taikomas sutartims susietoms priemonėms, investicijos į UAB „Artea Retrofit Fund 1“ ir „Artea Retrofit Fund 2“ apskaitomos tikrąja verte per pilną (nuostolius) ir parodoma finansinės padėties ataskaitos eilutėje „Investicijos į patrunuojamąsias įmones“. Pirminio pripažinimo metu buvo nustatyta, kad šių investicijų tikroji vertė atitinka jų įsigijimo vertę. Nuo pirminio pripažinimo nebuvo aplinkybių, dėl kurių investicijos į „Artea Retrofit Fund 1“ ir „Artea Retrofit Fund 2“ tikroji vertė būtų reikšmingai pasikeitusi.

Nuostoliai dėl dukterinių įmonių investicijų vertės sumažėjimo

Kai yra nustatomi vertės sumažėjimo požymiai, Bankas tikrina investicijas į patrunuojamąsias įmones dėl vertės sumažėjimo. Bankas nustato investicijų į patrunuojamąsias įmones atsiperkamąją vertę remdamasis diskontuotais įvertintais ateities pinigų srautais, kuriuos uždirbs patrunuojamoji bendrovė. Fondų valdymo bei nekilnojamo turto valdymo patrunuojamųjų įmonių ateities grynieji pinigų srautai yra vertinami atsižvelgiant į planuojamas pinigų įplaukas iš fondų valdymo, turimo finansinio ir kito turto pardavimo atėmus pinigų išmokas susijusias su valdymo ir vystymo išlaidomis. Diskonto normos yra paremtos investicijų į patrunuojamąsias įmones dabartiniais kapitalo kaštais. Grupės vadovybė naudoja vertinimus prognozuodama pinigų srautus bei nustatydamą diskonto normas, naudojamas vertės sumažėjimo testavimui.

Prestižo ir fondų valdymo teisių vertės sumažėjimo nustatymas

Siekiant nustatyti vertės sumažėjimą, prestižas ir fondų valdymo teisės priskirtos dviems pinigų kuriantiems vienetams – Banko patrunuojamajai įmonei UAB „Artea Life Insurance“ ir UAB „Artea Asset Management“. UAB „Artea Life Insurance“ atsiperkamoji vertė nustatoma taikant įterptinės vertės (angl. embedded value) skaičiavimus. Įterptinė vertė yra lygi esamo verslo vertės ir laisvo kapitalo vertės sumai. Esamo verslo vertė apskaičiuojama naudojant vadovybės prielaidas dėl pinigų srautų iš draudimo portfelio ir pajamų iš panaudoto kapitalo, kurie yra diskontuoti į esamąją vertę naudojant 9,10 proc. (2025 m. – 9,40 proc.) diskonto normą, atspindinčią dabartinę rinkos vertinamą pinigų laiko vertę ir susijusias rizikas. UAB „Artea Asset Management“ atsiperkamoji vertė nustatoma taikant diskontuotų pinigų srautų skaičiavimus. Skaičiavimuose naudojami pinigų srautai yra paremti prognozėmis, pateiktomis patrunuojamosios įmonės vadovybės patvirtintame 2025-2030 m. biudžete. Prognozuojami pinigų srautai yra diskontuoti į esamąją vertę naudojant diskonto normą, atspindinčią dabartinę rinkos vertinamą pinigų laiko vertę ir susijusias rizikas kuri sudarė 10,1 % (2025 m. 9,9%). 2025 m. III ketv. ir 2024 m. prestižo ir fondų valdymo teisių vertės sumažėjimo nenustatyta Grupės vadovybė naudoja vertinimus prognozuodama pinigų srautus bei nustatydamą diskonto normas, naudojamas prestižo vertės sumažėjimo testavime. Pokyčiai šiuose įvertinimuose ir prielaidose gali turėti reikšmingos įtakos prestižo vertės nustatymui. 2025 m. ir 2026 m. kovo 31 d. vertės sumažėjimo vertinime naudojamų diskonto normų padidėjimas 1% (kitiems veiksniams nesikeičiant) papildomo vertės sumažėjimo nesudarytų

Artea Retrofit Fund 3

2025 m. antrąjį ketvirtį laimėtas konkursas dėl Artea Retrofit Fund 3 steigimo. Fondo paskirtis pritraukti lėšas ir jas skirti daugiabučių namų renovacijai finansuoti, bendra suma 625 mln. eurų. Banke inicijuotas projektas Cappuccino 3: vyksta bendradarbiavimo sutarties su EIB derinimas, pradėta investuotojų paieška ir atranka, derinama fondo galutinė struktūra. Sutartis su investuotojais ir pati fondų planuojame įsteigti 2026 m. ketvirtąjį ketvirtį, realūs pinigų srautai planuojami nuo 2027

3 PASTABA

REIKŠMINGA INFORMACIJA APIE KITUS TURTO STRAIPSNIOUS

Kitas turtas

	2026 m. kovo 31 d.		2025 m. gruodžio 31 d.	
	Grupė	Bankas	Grupė	Bankas
Gautinos sumos	20 900	17 900	8 210	7 345
Gautini dividendai	-	14 500	-	-
Atsargos	115	-	114	-
Ateinančio laikotarpio sąnaudos	5 110	4 813	4 920	4 128
Turtas pagal draudimo ir perdraudimo sutartis	146	-	151	-
Išankstiniai apmokėjimai	4 195	3 304	3 601	3 085
Už skolas perimtas turtas	230	226	606	602
Kitas turtas	1 809	3 997	1 639	1 793
Iš viso:	32 505	44 740	19 241	16 953

4 PASTABA

KLIENTŲ INDĖLIAI

Indėlių detalizacija yra susivienodinta su reguliacinių ataskaitų (FINREP) struktūra. Indėliai skirstomi pagal reguliacinių ataskaitų reikalavimus, siekiant užtikrinti nuoseklumą tarp finansinių ir priežiūrinių ataskaitų:

	2026 m. kovo 31 d.		2025 m. gruodžio 31 d.	
	Grupė	Bankas	Grupė	Bankas
Indėliai iki pareikalavimo:				
Viešasis sektorius	279 684	279 684	232 672	232 672
Ne finansų bendrovės	912 267	913 038	886 174	886 954
Namų ūkiai	965 866	965 866	925 887	925 887
Tranzitiniai, deponuoti įsipareigojimai	40 343	40 343	31 977	31 977
Indėlių vertės pokytis dėl apsidraudimo sandorių	(2 342)	(2 342)	(260)	(260)
Iš viso indėlių iki pareikalavimo:	2 195 818	2 196 589	2 076 450	2 077 230
Terminuotieji indėliai:				
Viešasis sektorius	32 366	32 366	45 283	45 283
Ne finansų bendrovės	251 140	251 140	266 534	266 534
Namų ūkiai	1 511 868	1 511 868	1 572 934	1 572 934
Iš viso terminuotųjų indėlių:	1 795 374	1 795 374	1 884 751	1 884 751
Iš viso:	3 991 192	3 991 963	3 961 201	3 961 981

Apsidraudimo sandoriai

Po atnaujintos apskaitos politikos Bankas perėjo prie IRS (palūkanų normos apskaitos sandorių) sutarčių, kurios apskaitomos pagal apsidraudimo apskaitos principus. Banko tikslas – sušvelninti rinkos palūkanų normų pokyčių poveikį tam tikrų balanso straipsnių tikrajai vertei ir sumažinti pelno (nuostolio) ataskaitos svyravimus.

Vadovaudamasis TFAS 9 „Finansiniai instrumentai“, Bankas taiko tikrosios vertės apsidraudimo apskaitą mikro apsidraudimo santykiams. Makro apsidraudimo santykiams apsidraudimo apskaita ir toliau taikoma pagal TAS 39 principus, laikantis esamos Banko portfelio apsidraudimo sistemos.

Visi tikrosios vertės pokyčiai, tiek apsidraudžiamų straipsnių, tiek apsidraudimo priemonių, tiesiogiai pripažįstami pelno (nuostolio) ataskaitoje eilutėje „Finansinės pajamos / sąnaudos dėl tikrosios vertės apsidraudimo išvestinių priemonių vertinimo“. Apsidraudžiamų straipsnių tikrosios vertės koregavimas pateikiamas balanse eilutėje „Apsidraudžiamų straipsnių tikrosios vertės pokyčiai apsidraudžiant nuo palūkanų normos rizikos portfelyje“. Apsidraudimo priemonės pateikiamos kaip „Finansinis turtas arba finansiniai įsipareigojimai, laikomi prekybai ir apsidraudimo išvestinės priemonės“.

Šiuo metu Bankas taiko tik tikrosios vertės apsidraudimo apskaitą.

	2026 m. kovo 31 d.		2025 m. gruodžio 31 d.	
	Grupė	Bankas	Grupė	Bankas
Apsidraudimo sandoriai	10 741	10 741	2 992	2 992
Išvestinės finansinės priemonės	66	66	334	334
Iš viso:	10 807	10 807	3 326	3 326

5 PASTABA

REIKŠMINGA INFORMACIJA APIE KITUS ĮSIPAREIGOJIMŲ STRAIPSNIS

Įsipareigojimai, susiję su draudimo veikla

Banko patrunuojamoji įmonė UAB „Artea draudimas“ užsiima gyvybės draudimo veikla. Draudimo sutarčių įsipareigojimai 2026 m. kovo 31 d. ir 2025 m. gruodžio 31 d. ir jų pokyčiai per tada pasibaigusius laikotarpius pateikti lentelėje žemiau:

	Įsipareigojimų tiksliausias įvertis	Rizikos koregavimas pagal nefinansinę riziką	Sutartinė paslaugos marža	Finansinių įsipareigojimų, kai investavimo rizika tenka draudėjui	Draudėjų sumokėti avansai	Iš viso
Bendra suma:						
2025 m. sausio 1 d.	50 719	18 523	32 416	96 686	88	198 432
Pokytis per laikotarpį	11 276	(788)	(553)	4 504	(21)	14 418
2025 m. gruodžio 31 d.	61 995	17 735	31 863	101 190	67	212 850
Pokytis per laikotarpį	(1 764)	(166)	353	(1 911)	(4)	(3 492)
2026 m. kovo 31 d.	60 231	17 569	32 216	99 279	63	209 358
Perdraudikų dalis:						
2025 m. sausio 1 d.	-	-	-	-	-	-
Pokytis per laikotarpį	64	(4)	-	-	-	60
2025 m. gruodžio 31 d.	64	(4)	-	-	-	60
Pokytis per laikotarpį	(50)	4	-	-	-	(46)
2026 m. kovo 31 d.	14	-	-	-	-	14
Grynoji vertė						
2025 m. gruodžio 31 d.	62 059	17 731	31 863	101 190	67	212 910
2026 m. kovo 31 d.	60 245	17 569	32 216	99 279	63	209 372

6 PASTABA

KAPITALAS

2025 metais banko įstatinis kapitalas buvo mažinamas 10 598 tūkst. vnt paprastųjų vardinių akcijų, kurių kiekvienos nominali vertė yra 0,29 euro (ISIN LT0000102253). Bendra nominali anuliuojamų akcijų vertė 3 073 tūkst eurų. 2025 gruodžio 31 d. įstatinis kapitalas buvo 189 196 tūkst. euro, kurį sudarė 652 399 tūkst. vnt paprastųjų vardinių akcijų. 2026 pirmąjį ketvirtį banko įstatinis kapitalas didinamas, mažinamas nebuvo.

Visos išleistos Banko akcijos suteikia akcijų turėtojams vienodas teises, numatytas Lietuvos Respublikos akcinių bendrovių įstatyme ir Banko įstatuose.

Akcijų priedai

Akcijų priedai yra lygus Banko išleistų akcijų emisijos kainos ir nominalios vertės skirtumui. Akcijų priedai gali būti naudojamas Banko įstatiniam kapitalui didinti. 2018 m. 3 428 tūkst. eurų akcijų priedai susidarė konvertuojant subordinuotą paskolą į akcijas. 2023 m. akcijų priedai padidėjo iki 25 534 tūkst. eurų dėl verslo įsigijimo. Vėlesniais metais akcijų priedų padidėjimo nebuvo.

Atsargos kapitalas

Banko atsargos kapitalas formuojamas iš Banko pelno, o jo paskirtis – garantuoti Banko finansinį stabilumą. Akcinių sprendimų atsargos kapitalas gali būti naudojamas patirties nuostoliams dengti.

Įstatymų numatytas privalomasis rezervas

Vadovaujantis LR bankų įstatymu, įnašai į įstatymų numatytą privalomąjį rezervą turi sudaryti ne mažiau kaip 1/20 paskirstyto pelno. Įstatymų numatytas privalomas rezervas gali būti panaudotas tik veiklos nuostoliams padengti, vadovaujantis eilinio arba neeilinio visuotinio akcinių susirinkimo sprendimu.

Rezervas savo akcijoms įsigyti

2026 m. kovo 31 d. rezervo savoms akcijoms įsigyti apskaitinė vertė yra 20 000 tūkst. eurų (2025 m. kovo 31 d. – 20 000 tūkst. eurų)

2024 m. rugpjūčio 15 d. Bankas gavo Europos Centrinio Banko (ECB) leidimą supirkti iki 13 745 tūkst. savų akcijų.

2025 m. sausio 24 d. Bankas užbaigė savų akcijų supirkimo programą reguliuojamoje rinkoje, kuri vyko nuo 2024 m. lapkričio 4 d. Per šį laikotarpį Bankas įsigijo 5 093 tūkst. savų akcijų, t. y. 74 % maksimalaus įsigyjamų akcijų kiekio pagal programos galiojimo metu nustatytą limitą, už 4 345 tūkst. eurų, mokant vidutinę 0,853 euro kainą už akciją.

2025 m. birželio 10 d. Bankas užbaigė savų akcijų supirkimo programą reguliuojamoje rinkoje, kuri vyko nuo 2025 m. gegužės 5 d. Per šį laikotarpį Bankas įsigijo 2 540 tūkst. savų akcijų, t. y. 96 proc. maksimalaus įsigyjamų akcijų kiekio pagal programos galiojimo metu nustatytą limitą, už 2 226 tūkst. eurų, mokant vidutinę 0,876 euro kainą už akciją.

Šią savų akcijų įgijimo programą, kurios tikslas buvo sumažinti Banko įstatinį kapitalą, Banko valdyba patvirtino 2025 m. balandžio 30 d., įgyvendindama 2025 m. kovo 31 d. Banko eilinio visuotinio akcinių susirinkimo sprendimą dėl Banko savų akcijų įsigijimo.

2025 m. rugsėjo 23 d. Bankas gavo Europos Centrinio Banko (ECB) leidimą įsigyti iki 4 500 tūkst. savų akcijų. Akcijos galės būti supirktos per metus nuo šio leidimo išdavimo dienos.

2025 m. spalio 24 d. Bankas užbaigė savų akcijų supirkimo programą reguliuojamoje rinkoje, kuri vyko nuo 2025 m. spalio 6 d. Per šį laikotarpį Bankas įsigijo 1 130 tūkst. savų akcijų už 931 tūkst. eurų, mokant vidutinę 0,823 euro kainą už akciją.

Pagal 2025 m. lapkričio 26 d. paskelbtą Banko savų akcijų supirkimo programą, iki 2025 m. gruodžio 31 d. Bankas įsigijo 2 049 tūkst. savų akcijų už 1 893 tūkst. eurų, mokant vidutinę 0,924 euro kainą už akciją.

2025 m. gruodžio 31 d. Bankas turėjo 5 719 tūkst. savų akcijų, kurių balansinė vertė 4 967 tūkst. eurų.

2026 m. sausio 23 d. Bankas užbaigė savų akcijų supirkimo programą reguliuojamoje rinkoje, kuri vyko nuo 2025 m. gruodžio 1 d. Per šį laikotarpį Bankas įsigijo 2 787 tūkst. savų akcijų už 2 598 eurų, mokant vidutinę 0,932 euro kainą už akciją.

2026 m. kovo 31 d. Bankas turėjo 6 458 tūkst. savų akcijų, kurių balansinė vertė 5 672 tūkst. eurų.

Kita nuosavybė

Kita nuosavybė sudaro suma, atitinkanti įsipareigojimus pateikti Banko akcijas Grupės darbuotojams kaip kintamo atlygio dalį.

Grupės atlygio politika numato du pagrindinius atlygio elementus – fiksuotą atlygį ir kintamą atlygį bei įvairias papildomas naudas. Darbuotojai, kurių profesinė veikla ir/ar sprendimai gali turėti reikšmingos įtakos Grupės prisiimamam rizikos lygiui, gauna atidėtą kintamą atlygį. Pagal Grupės paskatų schemą darbuotojai, kurių profesinė veikla ir/ar sprendimai gali turėti reikšmingos įtakos Grupės prisiimamam rizikos lygiui, gauna 50 proc. metinės ilgalaikės skatinimo programos išmokų pinigais ir 50 proc. Banko akcijų pasirinkimo sandoriais, kurių įvykdymo terminas yra 3 metai. Pasirinkimo sandorių skaičius priklauso nuo pasiektų rezultatų pinigines vertes, padalintas iš vidutinės penkių mėnesių iki atlygio paskyrimo Banko akcijų kainos Nasdaq Vilniaus biržoje. Vienas pasirinkimo sandoris konvertuojamas į vieną paprastąją akciją.

6 PASTABA KAPITALAS (TĘSINYS)

Grupė įvertino akcijų pasirinkimo sandorių tikrąją vertę naudodama Black-Scholes modelį, kuris atitiktų Trečiąjį lygį tikrosios vertės hierarchijoje. Modelio įvestiniai duomenys apima:

- Opcionui, suteiktam 2025 m. kovo 31 d.: suteikimo datą (2025 m. kovo 31 d.), pabaigos datas (2028 m. balandžio 14 d.; 2029 m. balandžio 13 d. ir 2030 m. balandžio 12 d.), akcijų kainą suteikimo dieną 0,899 euro, 3 m. vykdymo kainą 0,7683 euro, 4 m. 0,7402 euro, 5 m. 0,7364 euro tikėtiną banko akcijų kainos kintamumą 22%, nerizikingas palūkanų normos – 2,5%, 2,8%, 2,9%;
- Opcionui, suteiktam 2024 m. kovo 31 d.: suteikimo datą (2024 m. kovo 31 d.), pabaigos datas (2028 m. balandžio 14 d. ir 2029 m. balandžio 13 d.), akcijų kainą suteikimo dieną 0,709 euro, 4 m. vykdymo kainą 0,6006 euro, 5 m. vykdymo kainą 0,5774 euro, tikėtiną banko akcijų kainos kintamumą 25%, nerizikingas palūkanų normos – 3,5%;

- Opcionui, suteiktam 2023 m. kovo 31 d.: suteikimo datą (2023 m. kovo 31 d.), pabaigos datas (2027 m. balandžio 9 d. ir 2028 m. balandžio 14 d.), akcijų kainą suteikimo dieną 0,747 euro, 4m vykdymo kainą 0,6546 euro, 5m vykdymo kainą 0,6502 euro, tikėtiną banko akcijų kainos kintamumą 26%, nerizikingas palūkanų normos - 5% ir 2,3%;
- Opcionui, suteiktam 2022 m. kovo 30 d.: suteikimo datą (2022 m. kovo 30 d.), pabaigos datą (2025 m. balandžio 11 d.), akcijų kainą suteikimo dieną 0,656 euro, vykdymo kainą 0,588 euro, tikėtiną banko akcijų kainos kintamumą 28%, nerizikingą palūkanų normą - 0.1%;

Pasirinkimo sandorių vertė įtraukta į kitos nuosavybės eilutę finansinės padėties ataskaitoje. Kita nuosavybė susideda iš:

	2026 m. kovo 31 d.		2025 m. gruodžio 31 d.	
	Grupė	Bankas	Grupė	Bankas
Pasirinkimo sandoriai	1 751	1 201	1 627	1 201
Akcijos paskirstytinos darbuotojams	-	-	-	-
Iš viso	1 751	1 201	1 627	1 201

Per metus, pasibaigusius 2025 m. gruodžio 31 d. ir trijų mėnesių periodą pasibaigusį 2026 m. kovo 31 d. nebuvo atsisakytų ar pasibaigusį pasirinkimo sandorių.

Pagrindinis pelnas tenkantis vienai akcijai

Pagrindinis pelnas, tenkantis vienai akcijai, apskaičiuojamas dalinant grynąjį laikotarpio pelną iš per laikotarpį išleistų paprastųjų akcijų skaičiaus svertinio vidurkio. 2026 m. kovo 31 d. ir 2025 m. gruodžio 31 d. Grupė neturėjo potencialių paprastųjų

Grupė

	2026 m. kovo 31 d.	2025 m. kovo 31 d.
Grynasis pelnas iš tęsiamos veiklos tenkantis akcininkams	15 420	17 683
Grynasis pelnas iš nutraukiamos veiklos tenkantis akcininkams	-	-
Grynasis pelnas tenkantis akcininkams	15 420	17 683
Per laikotarpį išleistų paprastųjų akcijų skaičiaus svertinis vidurkis (tūkst. vnt.)	644 443	661 358
Pagrindinis pelnas tenkantis vienai akcijai (eurais)	0,02	0,03
Pagrindinis pelnas tenkantis vienai akcijai (eurais) iš tęsiamos veiklos	0,02	0,03
Pagrindinis pelnas tenkantis vienai akcijai (eurais) iš nutraukiamos veiklos	-	-

akcijų, todėl sumažintasis pelnas, tenkantis vienai akcijai yra lygus pagrindiniam pelnui, tenkančiam vienai akcijai.

Išleistų paprastųjų vardinių akcijų skaičius 2026 m. kovo 31 d. 652 399 tūkst. vnt., 2025 m. kovo 31 d. – 662 997 tūkst. vnt.

Svertinis išleistų paprastųjų vardinių akcijų skaičiaus vidurkis 2026 m. kovo 31 d. buvo 644 443 tūkst., 2025 m. kovo 31 d. – 661 358 tūkst.

7 PASTABA GRYNOSIOS PALŪKANŲ PAJAMOS

	2026.01.01 - 2026.03.31		2025.01.01 - 2025.03.31	
	Grupė	Bankas	Grupė	Bankas
Palūkanų pajamos pripažintos taikant faktinių palūkanų metodą (už finansinį turtą vertinamą amortizuota savikaina ir tikrąja verte per kitas bendrąsias pajamas):	58 486	53 148	55 359	50 876
už paskolas kitiems bankams ir finansų institucijoms bei lėšas kredito įstaigose	1 538	1 531	2 953	6 559
už paskolas klientams	48 843	43 540	48 158	40 377
už skolos vertybinius popierius vertinamus amortizuota savikaina	8 105	8 077	3 892	3 855
už skolos vertybinius popierius vertinamus tikrąja verte per kitas bendrąsias pajamas	-	-	356	85
Kitos panašios pajamos:	5 530	5 105	5 634	5 551
už skolos vertybinius popierius vertinamus tikrąja verte per pelną (nuostolius)	601	178	368	285
už paskolas vertinamas tikrąja verte per pelną (nuostolius)	213	213	220	220
už finansinės nuomos gautinas sumas	4 716	4 714	5 046	5 046
Kitos palūkanų pajamos	-	-	-	-
Iš viso palūkanų pajamų	64 016	58 253	60 993	56 427
Palūkanų sąnaudos:				
už finansinius įsipareigojimus vertinamus tikrąja verte per pelną (nuostolius)	-	-	-	-
už amortizuota savikaina vertinamus finansinius įsipareigojimus	(28 223)	(28 228)	(26 578)	(26 613)
už kitus įsipareigojimus	(1)	-	(4)	(1)
Iš viso palūkanų sąnaudų	(28 224)	(28 228)	(26 582)	(26 614)
Grynosios palūkanų pajamos	35 792	30 025	34 411	29 813

8 PASTABA GRYNOSIOS PASLAUGŲ IR KOMISINIŲ PAJAMOS

	2026.01.01 - 2026.03.31		2025.01.01 - 2025.03.31	
	Grupė	Bankas	Grupė	Bankas
Paslaugų ir komisinių pajamos:				
Trečiųjų šalių paskolų administravimas	2 045	2 045	2 153	2 153
Atsiskaitymai	1 248	1 248	1 237	1 237
Grynųjų pinigų operacijos	882	882	900	900
Sąskaitų administravimas	1 750	1 750	1 578	1 578
Garantijos, akredityvai, dok. inkaso	199	199	281	281
Įmokų surinkimas	63	63	63	63
Paslaugos, susijusios su VP	705	705	1 215	1 215
Pensijų ir investicinių fondų valdymas	2 344	-	2 104	-
Kitos paslaugų ir komisinių pajamos	209	699	221	528
Iš viso paslaugų ir komisinių pajamų	9 445	7 591	9 752	7 955
Paslaugų ir komisinių sąnaudos:				
Mokėjimo kortelių išlaidos	(1 197)	(1 197)	(1 407)	(1 407)
Kasos operacijos	(131)	(131)	(99)	(99)
Bankų korespondentų ir pinigų pervedimo sistemų mokesčiai	(100)	(71)	(137)	(94)
Paslaugos, susijusios su VP	(237)	(237)	(219)	(212)
Pensijų ir investicinių fondų valdymas	(239)	-	(516)	-
Kitos paslaugų ir komisinių sąnaudos	(127)	(127)	187	(124)
Iš viso paslaugų ir komisinių sąnaudų	(2 031)	(1 763)	(2 191)	(1 936)
Grynosios paslaugų ir komisinių pajamos	7 414	5 828	7 561	6 019

9 PASTABA KITOS VEIKLOS SĄNAUDOS

	2026.01.01 - 2026.03.31		2025.01.01 - 2025.03.31	
	Grupė	Bankas	Grupė	Bankas
Pastatų ir patalpų nuoma	(122)	(118)	(101)	(96)
Pastatų ir patalpų komunaliniai mokesčiai	(436)	(430)	(337)	(330)
Kitos pastatų ir patalpų išlaidos	(108)	(107)	(154)	(154)
Transporto išlaidos	(54)	(33)	(88)	(68)
Teisinės išlaidos	(8)	(8)	(28)	(28)
Personalo ir kvalifikacijos kėlimo išlaidos	(189)	(188)	(293)	(293)
Kompiuterių ir ryšių išlaidos	(5 953)	(5 636)	(5 146)	(4 791)
Rinkodaros ir paramos išlaidos	(455)	(228)	(1 057)	(261)
Išlaidos bankų aptarnaujančioms įstaigoms	(1 839)	(1 697)	(1 118)	(1 024)
Mokesčiai, baudos	(119)	(22)	(142)	(15)
Išlaidos dėl skolų išieškojimo	(92)	(31)	(88)	(27)
Kitos išlaidos	(318)	(278)	(276)	(200)
Iš viso	(9 693)	(8 776)	(8 828)	(7 287)

10 PASTABA PASKOLŲ VERTĖS SUMAŽĖJIMAS

	2026.01.01 - 2026.03.31		2025.01.01 - 2025.03.31	
	Grupė	Bankas	Grupė	Bankas
Paskolų vertės sumažėjimo sąnaudų atstatymas / (sąnaudos)	(702)	695	(4 148)	(3 645)
Atgautos anksčiau nurašytos paskolos	631	23	40	35
Finansinės nuomos (lizingo) vertės sumažėjimo sąnaudų atstatymas / (sąnaudos)	(446)	(446)	2 172	2 172
Skolos vertybinių popierių vertės sumažėjimo sąnaudų atstatymas / (sąnaudos)	2	2	6	6
Lėšų bankuose vertės sumažėjimo sąnaudų atstatymas / (sąnaudos)	1	1	(30)	(30)
Kito finansinio turto vertės sumažėjimo sąnaudų atstatymas / (sąnaudos)	7	7	(262)	(247)
Investicijų į patrunuojamąsias įmones vertės sumažėjimo (sąnaudos)	-	-	-	-
Nefinansinio turto vertės sumažėjimo sąnaudų atstatymas / (sąnaudos)	-	-	-	-
Atgautos anksčiau nurašytos nefinansinio turto sumos	-	-	-	-
Atidėjiniai kitiems įsipareigojimams	5	-	5	-
Iš viso	(502)	282	(2 217)	(1 709)

10 PASTABA

PASKOLŲ VERTĖS SUMAŽĖJIMAS (TĘSINYS)

	2026.01.01 - 2026.03.31		2025.01.01 - 2025.03.31	
	Grupė	Bankas	Grupė	Bankas
Paskolų vertės sumažėjimas				
Atidėjinių likutis sausio 1 d.	49 357	36 776	49 725	33 567
Atidėjinių paskolų vertės sumažėjimui pasikeitimas	703	(695)	4 148	3 645
Per laikotarpį nurašytos paskolos	(825)	(29)	(2 970)	(2 177)
Kiti veiksniai (perklasifikavimas, valiutų kursų pasikeitimas ir kt.)	-	-	(5)	(5)
Atidėjinių likutis kovo 31 d.	49 235	36 052	50 898	35 030
Finansinės nuomos gautinų sumų vertės sumažėjimas				
Atidėjinių likutis sausio 1 d.	5 902	5 902	6 687	6 687
Atidėjinių finansinės nuomos gautinų sumų vertės sumažėjimui pasikeitimas	446	446	(2 172)	(2 172)
Per laikotarpį nurašytos finansinės nuomos gautinos sumos	-	-	-	-
Kiti veiksniai (perklasifikavimas, valiutų kursų pasikeitimas ir kt.)	-	-	-	-
Atidėjinių likutis kovo 31 d.	6 348	6 348	4 515	4 515
Skolos vertybinių popierių vertės sumažėjimas				
Atidėjinių likutis sausio 1 d.	1 118	94	1 099	72
Atidėjinių skolos vertybinių popierių vertės sumažėjimui pasikeitimas	(1)	(3)	(6)	(6)
Per laikotarpį nurašyti skolos vertybiniai popieriai	-	-	-	-
Kiti veiksniai (perklasifikavimas, valiutų kursų pasikeitimas ir kt.)	-	-	4	1
Atidėjinių likutis kovo 31 d.	1 117	91	1 097	67
Lėšų bankuose vertės sumažėjimas				
Atidėjinių likutis sausio 1 d.	19	19	5	5
Atidėjinių lėšų bankuose vertės sumažėjimui pasikeitimas	(2)	(2)	30	30
Per laikotarpį nurašytos lėšų bankuose sumos	-	-	-	-
Kiti veiksniai (perklasifikavimas, valiutų kursų pasikeitimas ir kt.)	-	-	1	1
Atidėjinių likutis kovo 31 d.	17	17	36	36
Kito finansinio turto vertės sumažėjimas				
Atidėjinių likutis sausio 1 d.	281	231	975	975
Atidėjinių kito finansinio turto vertės sumažėjimui pasikeitimas	(7)	(7)	262	247
Per laikotarpį nurašytos kito finansinio turto sumos	(7)	(7)	-	-
Kiti veiksniai (perklasifikavimas, valiutų kursų pasikeitimas ir kt.)	1	-	-	-
Atidėjinių likutis kovo 31 d.	268	218	1 237	1 222

Makroekonominiai scenarijai

Pasikeitus aplinkos faktoriams, buvo pakeistos prielaidos ir įvertinimai, naudoti nustatant nemokumo tikimybių dydžius. Nemokumo tikimybių (PD) dydžiams nustatyti naudoti scenarijai rėmėsi institucijų skelbiamais ekonomikos pokyčių scenarijais, taip pat Grupės vadovybės vertinimo pagrindu nustatytomis šių scenarijų pasireiškimo tikimybėmis. Pabrėžtina, kad nors ataskaitų sudarymo metu naudotos ekonomikos

prognozės jau atsižvelgė į vykstančią Rusijos invaziją į Ukrainą ir neramumus Irane, tačiau nežinant jos baigties scenarijaus, egzistavo reikšmingi neapibrėžtumai dėl to, kaip tai paveiks tolesnes globalines, šalies ir sektorių vystymosi tendencijas. Dėl šių aplinkybių egzistuoja reikšminga tikimybė, kad faktiniai rezultatai skirsis nuo įvertinimų.

10 PASTABA PASKOLŲ VERTĖS SUMAŽĖJIMAS (TĘSINYS)

Scenarijų tikimybės ir svertinis vidutinis darbo užmokesčio augimas:

	2026		2027		2028		2029		2030	
2026 m. kovo 31 d.	DU pokytis	Tikimybė	DU pokytis	Tikimybė	DU pokytis	Tikimybė	DU pokytis	Tikimybė	DU pokytis	Tikimybė
Bazinis scenarijus	8.00 %	60 %	7.00 %	60 %	5.80 %	60 %	5.20 %	60 %	5.20 %	60 %
Optimistinis scenarijus	8.00 %	25 %	4.00 %	25 %	3.00 %	25 %	3.00 %	25 %	3.00 %	25 %
Pesimistinis scenarijus	11.00 %	15 %	9.50 %	15 %	7.50 %	15 %	7.50 %	15 %	7.50 %	15 %
Svertinis vidutinis DU augimas	8.45%		6.63%		5.36%		5.00%		5.00%	

	2026		2027		2028		2029		2030	
2025 m. gruodžio 31 d.	DU pokytis	Tikimybė	DU pokytis	Tikimybė	DU pokytis	Tikimybė	DU pokytis	Tikimybė	DU pokytis	Tikimybė
Bazinis scenarijus	8.00 %	60 %	7.00 %	60 %	5.80 %	60 %	5.20 %	60 %	5.20 %	60 %
Optimistinis scenarijus	8.00 %	25 %	4.00 %	25 %	3.00 %	25 %	3.00 %	25 %	3.00 %	25 %
Pesimistinis scenarijus	11.00 %	15 %	9.50 %	15 %	7.50 %	15 %	7.50 %	15 %	7.50 %	15 %
Svertinis vidutinis DU augimas	8.45%		6.63%		5.36%		5.00%		5.00%	

11 PASTABA REIŠMINGA INFORMACIJA APIE KITUS PELNO (NUOSTOLIŲ) ATASKAITOS STRAIPSNIS

Grynasis pelnas iš prekybinės veiklos susijusios su draudimo veikla

	2026.01.01 - 2026.03.31		2025.01.01 - 2025.03.31	
	Grupė	Bankas	Grupė	Bankas
Grynasis pelnas (nuostoliai) iš operacijų vertybiniais popieriais	(4 082)	-	(3 517)	-
Grynasis pelnas iš operacijų užsienio valiuta ir susijusiomis išvestinėmis finansinėmis priemonėmis	2	-	(2)	-
Grynasis pelnas (nuostoliai) iš kitų išvestinių finansinių priemonių	57	-	-	-
Iš viso	(4 023)	-	(3 519)	-

Grynasis pelnas iš prekybinės veiklos (išskyrus draudimo veiklą)

	2026.01.01 - 2026.03.31		2025.01.01 - 2025.03.31	
	Grupė	Bankas	Grupė	Bankas
Grynasis pelnas (nuostoliai) iš prekybos knygos vertybinių popierių	1 498	1 599	(544)	(545)
Grynasis pelnas iš operacijų užsienio valiuta ir susijusiomis išvestinėmis finansinėmis priemonėmis	(167)	(167)	2 514	2 516
Dividendų pajamos	1	-	0	0
Grynasis pelnas (nuostolis) už apsidraudimo sandorius	(175)	(175)	-	-
Iš viso	1 157	1 257	1 970	1 971

I prekybinės veiklos rezultatai įtrauktas draudimo bendrovės turto (kai investavimo rizika tenka draudėjui) investavimo rezultatas – už trijų mėnesių laikotarpį, pasibaigusį

2026 m. kovo 31 d. – 3 636 tūkst. Eurų grynasis nuostolis, už trijų mėnesių laikotarpį, pasibaigusį 2025 m. kovo 31 d. – 3 632 tūkst. Eurų grynasis nuostolis.

Su draudimo veikla susijusios pajamos

	2026.01.01 - 2026.03.31		2025.01.01 - 2025.03.31	
	Grupė	Bankas	Grupė	Bankas
Sumos susijusios su likusia draudimo apsauga:				
Tikėtina patirtos draudimo sutarčių išmokos	749	-	800	-
Tikėtina patirtos draudimo sutarčių išlaidos	923	-	886	-
Rizikos korekcijos pokytis	372	-	567	-
Sutartinės paslaugos maržos pripažinimas už suteiktas paslaugas	669	-	689	-
Draudimo sutarčių įsigijimo sąnaudų atstatymas	345	-	303	-
Kitos su draudimo veikla susijusios pajamos	710	-	668	-
Iš viso	3 768	-	3 913	-

11 PASTABA

REIKŠMINGA INFORMACIJA APIE KITUS PELNO (NUOSTOLIŲ) ATASKAITOS STRAIPSNIS (TĘSINYS)

Su draudimo veikla susijusios išlaidos

	2026.01.01 - 2026.03.31		2025.01.01 - 2025.03.31	
	Grupė	Bankas	Grupė	Bankas
Patirtų draudimo žalų sąnaudos	(880)	-	(800)	-
Nuostolingų sutarčių nuostoliai	(14)	-	(82)	-
Išsigijimo sąnaudos	(344)	-	(303)	-
Kitos veiklos sąnaudos	(663)	-	(587)	-
Palūkanos sukauptos pagal draudimo sutartis	(440)	-	(474)	-
Finansinių prielaidų pokytis	2 374	-	3 751	-
Pokyčiai susiję su poveikiu iš pirminio pripažinimo metu nustatytų diskonto normų	38	-	20	-
Finansinių įsipareigojimų pokytis	1 416	-	14	-
Investicinių sutarčių komisiniai	(181)	-	(222)	-
Draudimo polisų sąnaudos	-	-	-	-
Iš viso	1 306	-	1 317	-

12 PASTABA

SANDORIAI SU SUSIJUSIOMIS ŠALIMIS

Banko susijusiomis šalimis yra laikomos:

- Banko stebėtojų tarybos ir valdybos nariai (jie taip pat yra pagrindiniai Grupės valdymo sprendimus priimančios asmenys), artimi jų šeimos nariai bei įmonės, kurios yra kontroliuojamos, bendrai kontroliuojamos minėtų susijusių šalių;
- Banko patrunuojamosios įmonės;
- Banko akcininkai, turintys daugiau kaip 20 proc. Banko akcijų arba sudarantys bendrai veikiančių akcininkų grupę, kuri turi daugiau kaip 20% balsavimo teisių, todėl vertinami kaip turintys reikšmingą įtaką Grupei.

Per 2026 pirmąjį ketvirtį ir 2025 metus vykdamas įprastinę veiklą buvo sudarytas tam tikras skaičius sandorių su susijusiomis šalimis. Šie sandoriai apima atsiskaitymus, paskolas, skolos vertybinius popierius, indėlius ir operacijas užsienio valiuta. Pagal vietinių teisės aktų reikalavimus, apie sudarytus reikšmingus sandorius su susijusiais asmenimis informacija skelbiama Banko interneto puslapyje (www.artea.lt) > Apie mus > Informacija > Pranešimai apie sandorius su susijusiais asmenimis).

Banko susijusioms šalims, išskyrus patrunuojamąsias įmones, išduotų paskolų ir iš jų priimtų indėlių likučiai pateikti toliau:

	2026 m. kovo 31 d.		2025 m. gruodžio 31 d.	
	Indėlių likučiai	Paskolų likučiai (įskaitant nebalansą)	Indėlių likučiai	Paskolų likučiai (įskaitant nebalansą)
Tarybos Valdybos nariai	1 445	462	1 512	454
Kitos susijusios šalys (išskyrus Banko patrunuojamąsias įmones)	11 681	2 437	4 645	2 135
Iš viso:	13 126	2 899	6 157	2 589

2026 m. kovo 31 d. Banko individualių vertės sumažėjimo atidėjinių likučiai, susiję su paskolomis susijusioms šalims, išskyrus patrunuojamąsias įmones, sudarė 12 tūkst. Eurų (2025 m. gruodžio 31 d. – 15 tūkst. Eurų).

Banko vadovų darbo užmokesčio sąnaudos

Banko atlygio politika nustato, kad valdymo organų nariams yra mokamas fiksuotas ir kintamas metinis atlygis. Kintamo atlygio fondas formuojamas priklausomai nuo Banko veiklos rezultatų, atsižvelgiant į esamas ir būsimas rizikas. Per tris mėnesius,

pasibaigusius 2026 m. kovo 31 d., fiksuoto ir kintamo atlygio suma (išmokų pinigais ir Banko akcijomis suma) Banko valdybos nariams sudarė 263 tūkst. Eurų (2025 m. kovo 31 d.: 492 tūkst. Eurų)

12 PASTABA
SANDORIAI SU SUSIJUSIOMIS ŠALIMIS (TĘSINYS)

Sandoriai su patrunuojamomis įmonėmis:

Toliau pateikti Banko sandorių su patrunuojamosiomis įmonėmis balanso likučiai:

	2026 m. kovo 31 d.		2025 m. gruodžio 31 d.	
	Indėlių likučiai	Paskolų likučiai (įskaitant nebalansą)	Indėlių likučiai	Paskolų likučiai (įskaitant nebalansą)
Ne finansinės institucijos	33 281	69 745	59 048	71 284
t. sk. UAB Retrofit Fund 1 ir UAB Retrofit Fund 2	30 421	69 745	57 270	71 284
Finansinės institucijos	79	340 707	58	347 964
Iš viso:	33 359	410 452	59 106	419 248

Banko sandorių su patrunuojamosiomis įmonėmis balanso likučiai:

	2026 m. kovo 31 d.	2025 m. gruodžio 31 d.
Turtas		
Paskolos	376 498	372 057
t. sk. UAB Retrofit Fund 1 ir UAB Retrofit Fund 2	69 745	71 284
Kitas turtas	-	-
Įsipareigojimai ir akcininkų nuosavybė		
Indėliai	33 359	59 106
t. sk. UAB Retrofit Fund 1 ir UAB Retrofit Fund 2	30 421	57 270
Kiti įsipareigojimai	-	-

Pajamos ir išlaidos iš Banko sandorių su patrunuojamosiomis įmonėmis:

2026 m. kovo 31 d. Banko individualių vertės sumažėjimo atidėjinių likučiai, susiję su paskolomis patrunuojamosioms įmonėms UAB Artea Retrofit Fund 1 ir UAB Artea Retrofit Fund 2, sudarė 475 tūkst. Eurų (2025 m. gruodžio 31 d. – 482 tūkst. Eurų).

	2026.01.01 - 2026.03.31	2025.01.01 - 2025.03.31
Pajamos		
Palūkanos	4 492	4 194
Komisinių pajamos	3 006	1 720
Pajamos iš operacijų užsienio valiuta	-	-
Investicijų į patrunuojamąsias įmones apskaitomų taikant nuosavybės metodą pelno arba nuostolių dalis	3 923	3 036
Kitos pajamos	204	(34)
Sąnaudos		
Palūkanos	5	(35)
Veiklos sąnaudos	(12)	342
Paskolų (vertės sumažėjimas) / vertės sumažėjimo atstatymas	-	(131)
Investicijų į patrunuojamąsias įmones (vertės sumažėjimas) / vertės sumažėjimo atstatymas	-	-

13 PASTABA LIKVIDUMO IR OPERACINĖ RIZIKOS

Likvidumo rizika

Likvidumo rizika - tai rizika, kad Bankas nesugebės laiku įvykdyti finansinių įsipareigojimų arba nesugebės gauti finansinių išteklių per trumpą laikotarpį, paimdamas paskolą ar parduodamas turta.

Likvidumo rizikos valdymo procesas

Likvidumo rizikos valdymas priklauso nuo Banko sugebėjimo padengti finansinių išteklių trūkumą skolinantis iš rinkos bei nuo pačios rinkos likvidumo. Likvidumo rizikos valdymą reglamentuoja Likvidumo rizikos valdymo tvarka, kurią patvirtino Banko

valdyba. Šioje tvarkoje išskirtas trumpalaikio ir ilgalaikio likvidumo rizikos valdymas. Einamojo likvidumo valdymas grindžiamas įeinančių ir išeinančių pinigų srautų kontrole. Ilgalaikis likvidumas valdomas limitų sistema.

Toliau esančiose lentelėse pateiktas turtais ir įsipareigojimais pagal jų likusius sutartyse numatytus terminus. Tačiau kai kurių turto ir įsipareigojimų rūšių tikrieji terminai gali būti ilgesni, nes, pavyzdžiui, dalis paskolų ir indėlių pratęsimi ir dėl šios priežasties nutolsta trumpalaikių paskolų bei indėlių iki pareikalavimo realieji sugražinimo terminai.

Grupės turto ir nuosavybės struktūra pagal terminus 2026 m. kovo 31 d.:

	Kiekvienu pareikalavimu	Iki 1 mėn.	1-3 mėn.	3-6 mėn.	6-12 mėn.	1-3 metai	Virš 3 metų	Nenustatyti terminai	Iš viso
Iš viso turto	338 193	133 699	287 971	219 215	663 511	1 831 328	2 354 114	263 607	6 091 638
Iš viso įsipareigojimų ir akcininkų nuosavybės	2 428 753	179 408	383 950	439 335	699 362	417 774	956 264	586 792	6 091 638
Grynoji likvidumo spraga	(2 090 560)	(45 709)	(95 979)	(220 120)	(35 851)	1 413 554	1 397 850	(323 185)	-

Grupės turto ir nuosavybės struktūra pagal terminus 2025 m. gruodžio 31 d.:

	Kiekvienu pareikalavimu	Iki 1 mėn.	1-3 mėn.	3-6 mėn.	6-12 mėn.	1-3 metai	Virš 3 metų	Nenustatyti terminai	Iš viso
Iš viso turto	392 652	97 796	143 060	337 777	522 988	1 979 136	2 304 749	297 312	6 075 470
Iš viso įsipareigojimų ir akcininkų nuosavybės	2 296 485	234 711	357 418	464 905	666 356	494 097	958 441	603 057	6 075 470
Grynoji likvidumo spraga	(1 903 833)	(136 915)	(214 358)	(127 128)	(143 368)	1 485 039	1 346 308	(305 745)	-

Banko turto ir nuosavybės struktūra pagal terminus 2026 m. kovo 31 d.:

	Kiekvienu pareikalavimu	Iki 1 mėn.	1-3 mėn.	3-6 mėn.	6-12 mėn.	1-3 metai	Virš 3 metų	Nenustatyti terminai	Iš viso
Iš viso turto	326 713	134 994	270 584	191 385	920 373	1 690 176	2 228 602	102 762	5 865 589
Iš viso įsipareigojimų ir akcininkų nuosavybės	2 428 710	167 592	383 775	437 152	696 179	403 727	759 841	588 613	5 865 589
Grynoji likvidumo spraga	(2 101 997)	(32 598)	(113 191)	(245 767)	224 194	1 286 449	1 468 761	(485 851)	-

Banko turto ir nuosavybės struktūra pagal terminus 2025 m. gruodžio 31 d.:

	Kiekvienu pareikalavimu	Iki 1 mėn.	1-3 mėn.	3-6 mėn.	6-12 mėn.	1-3 metai	Virš 3 metų	Nenustatyti terminai	Iš viso
Iš viso turto	386 218	89 628	418 997	309 388	468 505	1 841 832	2 179 385	150 074	5 844 027
Iš viso įsipareigojimų ir akcininkų nuosavybės	2 292 867	223 881	356 858	463 192	661 998	480 465	760 044	604 722	5 844 027
Grynoji likvidumo spraga	(1 906 649)	(134 253)	62 139	(153 804)	(193 493)	1 361 367	1 419 341	(454 648)	-

Operacinė rizika

Operacinė rizika – tai rizika patirti nuostolių dėl netinkamų arba neįgyvendintų vidaus kontrolės procesų, darbuotojų klaidų ir (arba) neteisėtų veiksmų, informacinių sistemų veiklos sutrikimų ar išorinių įvykių poveikio. Skirtingai nei kitos rizikos rūšys (kredito, rinkos, likvidumo), operacinė rizika nėra prisiimama sąmoningai siekiant naudoti – ji natūraliai kyla vykdam Banko veiklą.

2025 m. Bankas nuosekliai stiprina operacinės ir reputacinės rizikos valdymo kultūrą visoje Bankų grupėje, siekdamas didinti veiklos atsparumą ir užtikrinti atitiktį taikomiesiems priežiūros reikalavimams. Metų pradžioje visoms Grupės įmonėms buvo atnaujinti e. mokymų moduliai apie operacinės rizikos valdymą, taip pat išsamiai peržiūrėta ir atnaujinta Operacinės rizikos valdymo procedūra.

Ypatingas dėmesys skirtas paslaugų perdavimo (outsourcing) ir informacinių bei ryšių technologijų (IRT) paslaugų valdymui, atsižvelgiant į vis griežtėjančius reguliavimo reikalavimus operacinio atsparumo ir trečiųjų šalių rizikos srityse. 2025 m. buvo atnaujinta Perduotų paslaugų ir IRT paslaugų valdymo procedūra, siekiant sustiprinti rizikos vertinimo, kontrolės ir priežiūros mechanizmus.

Veiklos tęstinumo valdymas išlieka strateginiu Banko prioritetu ir svarbia operacinio atsparumo sistemos dalimi. 2025 m. Veiklos tęstinumo valdymo procedūra buvo atnaujinta, užtikrinant visišką atitiktį tarptautinio standarto ISO 22301 reikalavimams. Spalio mėn. Banke atliktas išsamus veiklos tęstinumo testas patvirtino įdiegtų priemonių veiksmingumą – reikšmingų trūkumų, galinčių neigiamai paveikti Banko gebėjimą užtikrinti veiklos tęstinumą, nenustatyta.

2026 m. siekdamas toliau stiprinti operacinį atsparumą ir užtikrinti stabilų bei patikimą kritinių funkcijų vykdymą, Bankas toliau tobulins veiklos tęstinumo valdymo sistemą bei perduotų ir IRT paslaugų priežiūros sistemas, kartu stiprindamas operacinės ir reputacinės rizikos valdymo kultūrą. Šių sričių įgyvendinimas ir stebėsena 2026 m. laikotarpiu bus vykdomi nuosekliai visoje Grupėje.

14 PASTABA

FINANSINIS TURTAS IR ĮSIPAREIGOJIMAI VERTINAMI TIKRAJA VERTE

Tikrųjų verčių nustatymo hierarchija priklauso nuo įvestinių duomenų nustatymo tipo:

- Pirmasis lygis – identiško Grupės turimam turto ir įsipareigojimų kotiruojamos kainos (nekoreguotos) stebimos aktyvioje rinkoje ar viešos kainos kotiruotės;
- Antrasis lygis – įvestiniai duomenys, kurie nėra kotiruojamos kainos, įtrauktos į pirmojo lygio vertinimą. Šie duomenys arba yra tiesiogiai stebimi rinkoje, arba netiesiogiai (t. y. išvestiniai duomenys);
- Trečiasis lygis – įvestiniai duomenys nėra paremti tiesiogiai rinkoje stebima informacija.

Grupės tikrosios vertės nustatymo procesas, lyginant su aprašytu 2025 m. finansinėje atskaitomybėje, per trijų mėnesių laikotarpį, pasibaigusį 2026 m. kovo 31 d., reikšmingai nesikeitė, finansinio turto ir įsipareigojimų tikrosios vertės nustatymui naudojami 2025 m. finansinėje atskaitomybėje aprašyti metodai ir modeliai, kuriems taikytos analogiškos aprašytoms prielaidos.

Finansinio turto ir finansinių įsipareigojimų vertinimas remiantis tikrosios vertės hierarchija

	2026 m. kovo 31 d.		2025 m. gruodžio 31 d.	
	Grupė	Bankas	Grupė	Bankas
PIRMASIS LYGIS				
Prekybos knygos vertybiniai popieriai	51	51	27	27
Investiciniai vertybiniai popieriai vertinami tikraja verte	310 791	124 229	391 485	224 522
Iš viso I vertinimo lygio finansinio turto	310 842	124 280	391 512	224 549
ANTRASIS LYGIS				
Išvestinės finansinės priemonės - turtas	896	896	164	151
Išvestinės finansinės priemonės - įsipareigojimai	(10 807)	(10 807)	(3 326)	(3 326)
Prekybos knygos vertybiniai popieriai	5 707	5 707	8 575	8 575
Investiciniai vertybiniai popieriai vertinami tikraja verte	170 133	127 876	98 259	28 388
Iš viso II vertinimo lygio finansinio turto	165 929	123 672	103 672	33 788
TREČIASIS LYGIS				
Prekybos knygos vertybiniai popieriai	2 192	1 202	2 429	1 436
Investiciniai vertybiniai popieriai vertinami tikraja verte	15 561	2 182	14 952	2 064
Su sekiuritizacija susijęs turtas				
Nelistinguojami nuosavybės VP	200	200	270	270
Suteiktos paskolos	7 113	7 113	6 137	6 137
Iš viso III vertinimo lygio finansinio turto	23 742	9 791	23 788	9 907

Peržiūrėjus turto vertinimo modelius ir turimą informaciją apie turto vertę, per 2025 metus įvyko Banko finansinio turto perklasifikavimai. Rengiant 2025 metų metines finansines ataskaitas – iš antrojo lygio buvo perklasifikuota 99 594 tūkst. Eur į pirmąjį lygį. Atitinkamai, Grupėje taip pat buvo perklasifikuota 99 594 tūkst. Eur iš antrojo lygio į pirmąjį. Per pirmąjį šių metų ketvirtį reikšmingų persiskirstymų tarp lygių nebuvo.

Investicinių vertybinių popierių vertinamų amortizuota savikaina tikroji vertė:

Tikroji Grupės vertybinių popierių vertinamų amortizuota savikaina vertė yra pagrįsta rinkos kainomis arba brokerių/dilerių kotiruotėmis – t. y. naudotas tikrosios vertės vertinimo metodas atitinka tikrosios vertės hierarchijos 1 lygį

	2026 m. kovo 31 d.		2025 m. gruodžio 31 d.	
	Balansinė vertė	Tikroji vertė	Balansinė vertė	Tikroji vertė
Investiciniai vertybiniai popieriai vertinami amortizuota savikaina	1 365 186	1 351 206	1 356 852	1 345 170

15 PASTABA INFORMACIJA APIE SEGMENTUS

Verslo segmentai

Ataskaitiniu laikotarpiu Grupė peržiūrėjo vidinę segmentų atskaitomybės struktūrą siekdama geriau atspindėti esamą valdymo modelį, klientų priskyrimą bei išdo veiklų centralizavimą. Palyginamoji segmentų informacija buvo atitinkamai perskaičiuota, siekiant užtikrinti nuoseklumą ir palyginamumą.

Anksčiau Grupė veiklą skirstė į tris veiklos segmentus: Verslo klientų, Privačių klientų ir Investavimo segmentus. Buvęs Investavimo segmentas apėmė investuojančių klientų veiklą, tam tikrų dukterinių bendrovių rezultatus bei kitas su investavimu susijusias veiklas. Atlikus peržiūrą, veiklos, anksčiau priskirtos šiam segmentui, buvo perskirstytos pagal klientų tipą arba ekonominę veiklos esmę. Klientų veiklos, anksčiau priskirtos Investavimo segmentui, dabar priskiriamos Verslo klientų arba Privačių klientų segmentams, priklausomai nuo atitinkamos klientų bazės, o dukterinių bendrovių veikla, susijusi su privačių klientų aptarnavimu, pateikiama Privačių klientų segmente. Tuo pačiu buvęs Investavimo segmentas pakeistas nauju Išdo segmentu.

Naujai pateikiamas Išdo segmentas daugiausia apima grynąsias palūkanų pajamas iš išdo finansavimo, likvidumo valdymo bei vidinio lėšų kainodaros paskirstymo, pajamas

iš skolos vertybinių popierių ir kitų finansinių priemonių, laikomų likvidumo bei išdo valdymo tikslais, pajamas ir nuostolius iš išvestinių finansinių priemonių, įskaitant palūkanų normų apskaitimo sandorius, taip pat prekybinės veiklos rezultata, įskaitant realizuotus ir nerealizuotus vertybinių popierių bei kitų išdo priemonių vertės pokyčius. Išdo finansavimo sąnaudos ir nauda klientų segmentams paskirstomos taikant vidinius kainodaros mechanizmus, todėl atitinkamas poveikis atsispindi Verslo klientų ir Privačių klientų segmentų rezultatuose.

Nuo šiol Grupės veiklos modelis ir strateginiai sprendimai grindžiami dviem pagrindinėmis verslo linijomis – verslo klientais ir privačiais klientais, atskirai išskiriant jų veiklą palaikančią išdo funkciją. Pažymėtina, kad investavimo sritis išlieka svarbi Banko grupės veiklos dalis ir toliau bus vystoma atitinkamų verslo linijų sudėtyje.

Vadovybės vertinimu, atnaujinta segmentų struktūra suteikia aktualesnę ir skaidresnę informaciją, aiškiau atskiriant klientų aptarnavimo veiklų rezultatus nuo centralizuotai valdomų išdo veiklų.

Segmentai pagal pelno centrus	2026 m. kovo 31 d.				2025 m. kovo 31 d. (koreguota)			
	Verslo klientų	Privačių klientų	Išdas	Iš viso	Verslo klientų	Privačių klientų	Išdas	Iš viso
Grynosios palūkanų pajamos	22 431	10 476	2 885	35 792	21 781	10 405	2 226	34 411
Grynosios paslaugų ir komisinių pajamos	4 154	3 260	-	7 414	4 610	2 951	-	7 561
Grynasis pelnas iš draudimo veiklos	0	1 051	-	1 051	0	1 711	-	1 711
Kitos pajamos	1 729	234	(534)	1 429	4 702	412	847	5 961
Darbo užmokesčio ir susijusios sąnaudos	(6 701)	(7 440)	-	(14 141)	(6 588)	(7 378)	-	(13 966)
Kitos veiklos sąnaudos	(5 491)	(5 974)	-	(11 465)	(4 913)	(6 271)	-	(11 183)
Vertės sumažėjimo nuostoliai	(1 448)	768	3	(678)	18	(2 210)	(24)	(2 217)
Pelnas prieš pelno mokestį	14 674	2 374	2 354	19 402	19 610	(381)	3 049	22 278
Pelno mokesčio sąnaudos	(3 012)	(487)	(483)	(3 982)	(4 039)	79	(634)	(4 595)
Grynasis segmento rezultatas	11 662	1 887	1 872	15 420	15 570	(302)	2 415	17 683
Segmento turto iš viso	2 336 892	1 523 047	2 231 699	6 091 638	2 223 882	1 376 005	1 685 868	5 285 755

2025 m. kovo 31 d. Grupės pagrindinių verslo segmentų pagrindiniai rodikliai paskirstyti pagal senus segmentus:

Segmentai pagal pelno centrus	2025 m. kovo 31 d.			
	Verslo klientų	Privačių klientų	Investicijų	Iš viso
Grynosios palūkanų pajamos	25 020	13 846	(4 455)	34 411
Grynosios paslaugų ir komisinių pajamos	3 627	2 232	1 702	7 561
Grynasis pelnas iš draudimo veiklos	0	136	1 733	1 869
Kitos pajamos	4 146	238	1 418	5 803
Darbo užmokesčio ir susijusios sąnaudos	(5 985)	(5 745)	(2 236)	(13 966)
Kitos veiklos sąnaudos	(4 573)	(5 331)	(1 280)	(11 184)
Vertės sumažėjimo nuostoliai	(1 168)	(916)	(132)	(2 217)
Pelnas prieš pelno mokestį	21 067	4 460	(3 250)	22 277
Pelno mokesčio sąnaudos	(4 345)	(920)	670	(4 595)
Grynasis segmento rezultatas	16 722	3 540	(2 580)	17 682
Segmento turto iš viso	2 148 641	1 326 972	1 810 142	5 285 755

16 PASTABA

ATRINKTA INFORMACIJA APIE FINANSINĘ GRUPĘ

Vadovaujantis vietiniais įstatymais, Bankas privalo atskleisti tam tikrą informaciją apie Finansinę grupę. Bankas 2026 m. kovo 31 d., taip pat kaip ir 2025 metais turėjo šias patronuojamąsias įmones, konsoliduojamas priežiūriniais tikslais (Bankas kartu su šiomis patronuojamosiomis įmonėmis sudarė Finansinę grupę, visi Finansinę grupę sudarantys ūkio subjektai veikia Lietuvoje):

1. UAB „Artea turto fondas“ (nekilnojamojo turto valdymo veikla),
2. UAB „Artea lizingas“ (vartojimo finansavimas),
3. UAB „Artea Asset Management“ (investicijų valdymo veikla).

Sudarant Finansinės grupės finansines ataskaitas, į Finansinę grupę neįeinančios Banko patronuojamosios įmonės nėra konsoliduotos pagal 10 TFAS reikalavimus ir konsoliduotame Finansinės grupės balanse pateiktos kaip investicijos į patronuojamąsias įmones, apskaitomos nuosavybės metodu, taip pat kaip ir Banko balanse. Toks pateikimas atitinka priežiūros tikslais Banko teikiamas atskaitomybes, sudaromas pagal Europos parlamento ir tarybos reglamentą (ES) Nr. 575/2013 (CRR).

Sutrumpinta Finansinės grupės finansinės padėties ataskaita

	2026 m. kovo 31 d.	2025 m. gruodžio 31 d.
TURTAS		
Pinigai ir pinigų ekvivalentai	326 396	384 923
Prekybos knygos vertybiniai popieriai	7 950	11 031
Gautinos sumos iš kitų bankų	25 579	9 035
Išvestinės finansinės priemonės	896	151
Klientams suteiktos paskolos	3 755 687	3 713 724
Investiciniai vertybiniai popieriai vertinami tikrąja verte	261 595	262 380
Investiciniai vertybiniai popieriai vertinami amortizuota savikaina	1 357 035	1 348 506
Investicijos į patronuojamąsias ir asocijuotas įmones	32 726	44 372
Nematerialusis turtas	37 101	37 513
Ilgalaikis materialusis turtas	15 598	15 436
Ataskaitinio laikotarpio pelno mokesčio permoka	8 746	7 853
Atidėtojo pelno mokesčio turtas	6 229	6 460
Kitas turtas	44 814	18 574
Iš viso turto:	5 880 352	5 859 958
ĮSIPAREIGIJIMAI		
Įsiskolinimai kitiems bankams ir finansų institucijoms	160 249	197 957
Išvestinės finansinės priemonės	10 807	3 326
Klientų indėliai	3 991 192	3 961 201
Išleisti skolos vertybiniai popieriai	1 041 324	1 034 463
Ataskaitinių metų pelno mokesčio įsipareigojimai	1 421	967
Atidėto pelno mokesčio įsipareigojimai	6 403	6 485
Kiti įsipareigojimai	80 911	51 173
Iš viso įsipareigojimų:	5 292 307	5 255 572
NUOSAVYBĖ		
Akcinis kapitalas	189 196	189 196
Akcijų priedai	25 534	25 534
Savos akcijos (-)	(5 672)	(4 967)
Atsargos kapitalas	756	756
Privalomasis rezervas	91 457	76 133
Rezervas savoms akcijoms įsigyti	20 000	20 000
Perkainojimo rezervas	(1 394)	(608)
Kita acnininkų nuosavybė	1 705	1 581
Nepaskirstytas pelnas	266 463	296 761
Nekontroliuojanti dalis	-	-
Iš viso nuosavybės:	588 045	604 386
Iš viso įsipareigojimų ir acnininkų nuosavybės:	5 880 352	5 859 958

16 PASTABA

ATRINKTA INFORMACIJA APIE FINANSINĘ GRUPEĮ (TĘSINYS)

Sutrumpinta Finansinės grupės pelno (nuostolių) ataskaita

	2026.01.01 - 2026.03.31	2025 m. kovo 31 d.
Palūkanų pajamos pripažintos taikant faktinių palūkanų metodą	58 454	55 085
Kitos panašios pajamos	5 107	5 551
Palūkanų ir kitos panašios išlaidos	(28 224)	(26 582)
Grynosios palūkanų pajamos	35 337	34 054
Paslaugų ir komisinių pajamos	9 547	9 844
Paslaugų ir komisinių išlaidos	(2 018)	(2 162)
Grynosios paslaugų ir komisinių pajamos	7 529	7 682
Grynasis pelnas iš prekybinės veiklos, susijusios su draudimo veikla	-	-
Pajamos susijusios su draudimo veikla	-	-
Išlaidos susijusios su draudimo veikla	-	-
Grynosios pajamos, susijusios su draudimo veikla	-	-
Grynasis pelnas (nuostoliai) iš finansinio turto vertės pripažinimo nutraukimo	172	3 796
Grynasis pelnas iš prekybinės veiklos (išskyrus draudimo veikla)	1 157	1 970
Kitos veiklos pajamos	105	215
Pajamos iš viso	44 300	47 717
Darbo užmokesčio ir susijusios sąnaudos	(13 931)	(13 766)
Nusidėvėjimo ir amortizacijos sąnaudos	(1 759)	(2 325)
Kitos veiklos sąnaudos	(9 637)	(8 771)
Veiklos pelnas	18 973	22 855
Paskolų ir kito turto vertės sumažėjimo nuostoliai	(502)	(2 217)
Investicijų į patronuojamąsias įmones apskaitomų taikant nuosavybės metodą pelno arba nuostolių dalis	747	1 493
Pelnas prieš pelno mokestį	19 218	22 131
Pelno mokesčio sąnaudos	(3 798)	(4 442)
Tęsimos veiklos pelnas	15 420	17 689
Nutraukiamos veiklos pelnas (nuostoliai) po mokesčių	-	-
Grynasis pelnas	15 420	17 689
Grynasis pelnas priskirtinas:		
Banko akcininkams	15 420	17 689
iš tęsimos veiklos	15 420	17 689
iš nutraukiamos veiklos	-	-
Nekontroliuojančiai daliai	-	-

Sutrumpinta Finansinės grupės bendrųjų pajamų ataskaita

	2026.01.01 - 2026.03.31	2025.01.01 - 2025.03.31
Grynasis pelnas	15 420	17 689
Kitos bendrosios pajamos (nuostoliai):		
Straipsniai kurie vėliau gali būti perklasifikuojami į pelną (nuostolius):		
Finansinio turto perkainojimo pelnas (nuostoliai)	(1 008)	110
Pastatų perkainojimo rezervas	-	-
Atidėtasis pelno mokestis, susijęs su finansinio turto perkainojimu	222	14
Kitos bendrosios pajamos atėmus atidėtąjį pelno mokestį	(786)	124
Bendrųjų pajamų iš viso	14 634	17 813
Bendrosios pajamos priskirtinos:		
Banko akcininkams	14 634	17 813
Nekontroliuojančiai daliai	-	-

17 PASTABA

POATASKAITINIAI ĮVYKIAI

2026 m. balandžio 7 d. buvo įgyvendinti už 2022 metų veiklos rezultatus suteikti darbuotojų opcionai ir perduota 1 179 tūkst. vnt. Banko akcijų.

2026 m. balandžio 21 d. tarptautinė reitingų agentūra „Moody's Ratings“ („Moody's“) padidino AB Artea banko ilgalaikių indėlių reitingą nuo Baa1 iki A3 ir pakeitė perspektyvą iš stabilios į teigiamą. „Moody's“ taip pat pakeitė AB Artea banko

pirmaeilių neužtikrintųjų obligacijų reitingo perspektyvą iš stabilios į teigiamą ir paliko galioti Baa1 reitingą

Po ataskaitinio laikotarpio pabaigos nebuvo kitų reikšmingų įvykių, kurie turėtų įtakos šioms finansinėms ataskaitoms.



ATSAKINGŲ ASMENŲ DEKLARACIJA

Mes, AB Artea banko administracijos vadovas Vytautas Sinius ir Finansų tarnybos vadovas Tomas Varenbergas, patvirtiname, kad AB Artea banko sutrumpintos tarpinės konsoliduotos finansinės ataskaitos už už trijų mėnesių laikotarpį, pasibaigusį 2026 m. kovo 31 d., sudarytos pagal

taikomus buhalterinės apskaitos standartus, atitinka tikrovę ir teisingai parodo AB Artea banko ir Grupės įmonių turta, įsipareigojimus, finansinę būklę, veiklos rezultatai ir pinigų srautus.

Administracijos vadovas

Finansų tarnybos vadovas

2026 m. balandžio 27 d.

Two handwritten signatures in blue ink. The top signature is for Vytautas Sinius and the bottom one is for Tomas Varenbergas.

Vytautas Sinius

Tomas Varenbergas