

SAF Tehnika A/S

Konsolidētais starpziņojums

**Par 12 mēnešu periodu no 2004. gada 1. jūlija līdz
2005. gada 30. jūnijam**

Saturs

Informācija par Mātes uzņēmumu	3
Vadības ziņojums	4
Konsolidētā bilance	6
Konsolidētais peļņas aprēķins par 12 mēnešu periodu 2004./2005. finanšu gadā	8
Konsolidētais peļņas aprēķins par 4. ceturksni 2004./2005. finanšu gadā	9
Konsolidētais naudas plūsmas pārskats	10
Pašu kapitāla izmaiņu pārskats	11
Pielikumi Konsolidētajam Starpziņojumam	13
1 Nauda un banka	14
2 Pircēju un pasūtītāju parādi	14
3 Avansa maksājumi	14
4 Krājumi	15
5 Atvasinātie finanšu instrumenti	15
6 Kreditori	15
7 Nodokļu maksājumi	15
8 Uzkrātie izdevumi	16
9 Uzkrājumi	16
10 Akciju kapitāls	16

Informācija par Mātes uzņēmumu

A/s SAF Tehnika nodarbojas ar mikroviļņu radio aparatūras izstrādi, ražošanu un pārdošanu, piedāvājot alternatīvu kabeļu kanāliem. SAF Tehnika pārdod aptuveni 130 veidu produktu mobilo tīklu operatoriem, datu pakalpojumu sniedzējiem (tādiem kā interneta pakalpojumu sniedzēji un telekomunikāciju uzņēmumi), valsts institūcijām un privātiem uzņēmumiem.

A/s SAF Tehnika ir publiska akciju sabiedrība, kas izveidota saskaņā ar Latvijas Republikas spēkā esošo likumdošanu. A/s SAF Tehnika akcijas tiek kotētas Rīgas Fondu biržā.

Juridiskā adrese:	Ganību dambis 24a Rīga, LV-1005 Latvija
Reģistrācijas numurs	40003474109
PVN Nr.	LV40003474109
Finanšu gada sākums	01.07.2004.
Finanšu gada beigas	30.06.2005.
Tālrunis:	+371 7046840
Fakss:	+371 7020009
E-pasts:	info@saftehnika.com

Aleksis Orlovs

Valdes loceklis

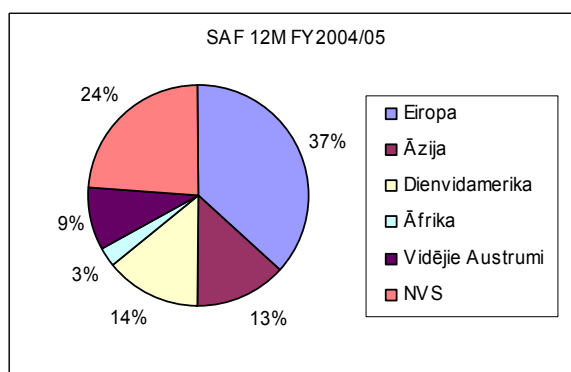
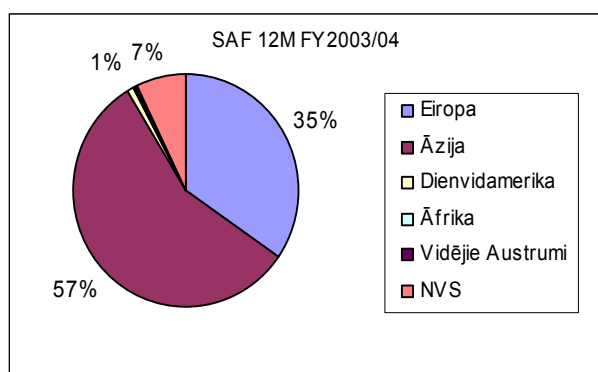
2005. gada 26. jūlijs

Vadības ziņojums

Grupas konsolidētais neauditētais apgrozījums 2004./2005. gada 12. mēnešu periodā bija 11 066 676 LVL (15 746 462 EUR), kas atbilst iepriekšējā ceturkšņa rezultātu ziņojumā minētajai +/- 15% joslas amplitūdai (86% no iepriekšējā finanšu gada konsolidētā auditētā apgrozījuma), neraugoties uz to, ka ieņēmumi no Ķīnas samazinājušies vairāk kā par 6 000 000 LVL.

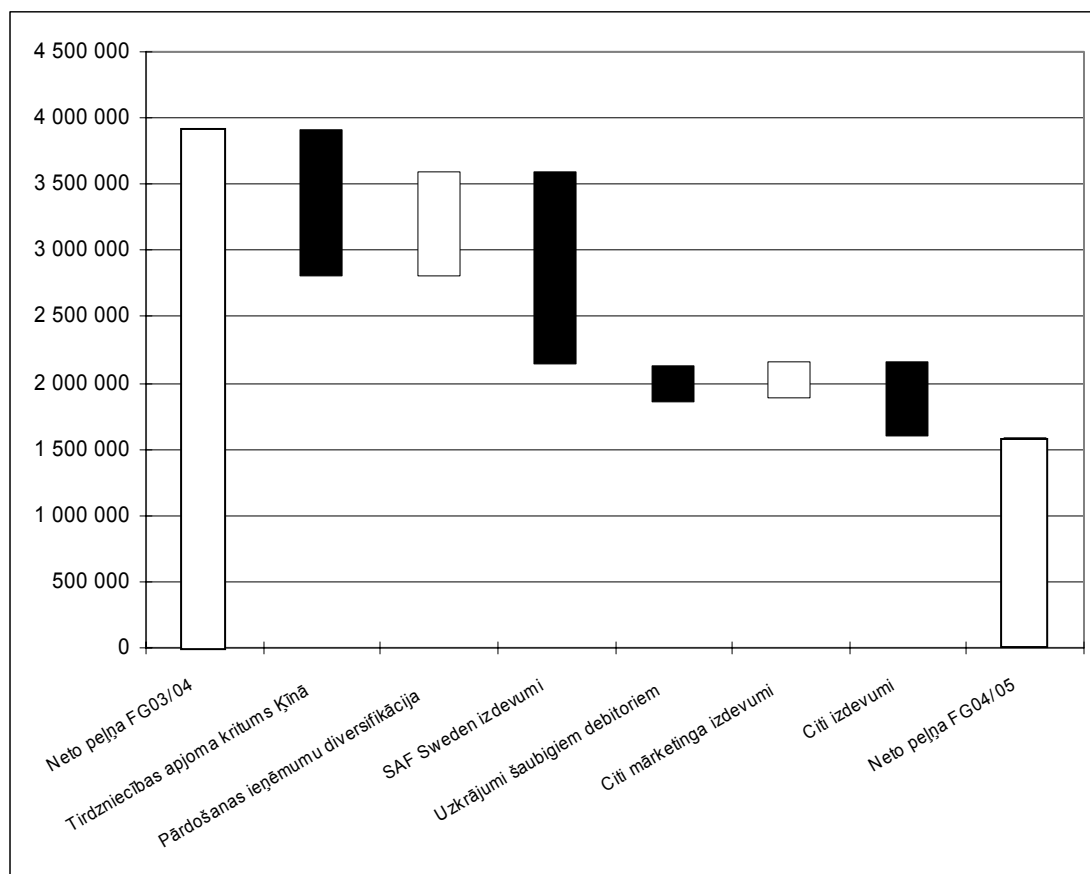
Iesāktos sekmīgos ieņēmumu diversifikācijas plānus var sīkāk aplūkot zemāk norādītajās diagrammās. Iepriekšējā finanšu gadā Ķīna pārstāvēja 57% ieņēmumu. Pēdējo 12 mēnešu laikā sabiedrība ir iekļuvusi 15 jaunos tirgos, tā palielinot aktīvo pārdošanas tirgu kopējo skaitu par 50% (tagad 45 valstīs). Gandrīz visas jaunās valstis ietilpst jaunattīstīto tirgu grupā.

12 mēnešu ieņēmumu eksplikācijas salīdzinošās diagrammas:



Grupas konsolidētā tīrā peļņa par 2004./2005. finanšu gadu (iekļaujot SAF Tehnika Sweden) bija 1 591 654 LVL (2 264 720 EUR). Neiekļaujot SAF Tehnika Sweden (faktiski pētniecības un attīstības darbības uzņēmums, kas iegūts 2004. gada vidū), Grupas konsolidētā tīrā peļņa sasniegta 2 700 000 LVL (3 840 000 EUR). Salīdzinot ar iepriekšējo gadu, uzņēmuma tīro peļņu galvenokārt ietekmēja divi faktori - samazināts neto apgrozījums (mazāk izdevīga mēroga ekonomika) un SAF Tehnika Sweden izmaksas. Lai minimizētu augstāk minēto faktoru ietekmi, ir uzsāktas jaunas izstrādes, piemēram, jaunais universālā modema projekts. Labākas rentabilitātes noteicošais faktors ir palielināts apgrozījums, jo fiksētās izmaksas jau ir nostabilizējušās.

Diagramma nākamajā lapā ilustrē svarīgākās ietekmes uz sabiedrības tīro peļņu 2004./2005. finanšu gadā, salīdzinot ar iepriekšējo finanšu gadu.



□ - pieaugums

■ - samazinājums

Vadības padomi:

Kā jau atzīmēts 9 mēnešu starpziņojumā, Ķīnas mobilie operatori kavējas ar investīcijām tīklu infrastruktūrā, gaidot 3G licences izsoles rezultātu. Šis tirgus joprojām gaida jaunumus šajā frontē.

Nekonkrētizējot absolūtās summas, vadība ir pārliecināta par to, ka 2005./2006. finanšu gada rezultāti būs labāki, pateicoties veiksmīgiem ieņēmumu diversifikācijas panākumiem pēc negaidītā samazinājuma Ķīnas tirgū.

Mārketinga darbības:

SAF Tehnika ir parakstījusi līgumus ar visām Zviedrijas Tele2 filiālēm Krievijā. Turklāt SAF Tehnika ir kļuvusi par oficiālo piegādātāju Krievijas otrajam lielākajam mobilā tīkla operatoram VimpelCom.

2005. gada 30. jūnijā koncernā strādāja 132 darbinieki

Konsolidētā bilance

Aktivs	Pielikums	30.06.2005	30.06.2004	30.06.2005	30.06.2004
Apgrozāmie līdzekļi		LVL	LVL	EUR	EUR
Nauda	1	105 197	298 625	149 682	450 415
Īstermiņa ieguldījumi			553 632		835 040
Debitori					
Pircēju un pasūtītāju parādi	2	2 012 590	2 784 893	2 863 658	4 200 442
Uzkrājumi šaubīgiem debitoriem	2	-286 085	-19 493	-407 063	-29 401
Kopā		1 726 505	2 765 400	2 456 595	4 171 041
Citi debitori					
Samaksātie avansi		1 664		2 368	
Citi debitori		13 662	42 095	19 439	63 492
Atvasinātie finanšu instrumenti	5		4 446		6 706
Kopā		15 326	46 541	21 807	70 198
Avansa maksājumi	3				
Avansā samaksātie nodokļi		175 919	147 422	250 310	222 356
Nākamo periodu izmaksas		61 517	20 748	87 531	31 294
Kopā		237 436	168 170	337 841	253 650
Krājumi	4				
Izejvielas, pamatmateriāli un palīgmateriāli		1 927 073	1 084 916	2 741 978	1 636 374
Nepabeigtie ražojumi		2 198 079	1 613 406	3 127 585	2 433 493
Gatavie ražojumi un preces pārdošanai		428 851	312 330	610 200	471 086
Preces tālākpārdošanai		2 570		3 657	
Avansa maksājumi par precēm		70 253	31 407	99 960	47 371
Kopā		4 626 826	3 042 059	6 583 380	4 588 324
Apgrozāmie līdzekļi kopā		6 711 290	6 874 427	9 549 305	10 368 668
Ilgtermiņa ieguldījumi					
Ilgtermiņa finanšu ieguldījumi					
Līdzdalība radniecīgo uzņēmumu kapitālā			31 654		47 744
Kopā			31 654		47 744
Pamatlīdzekļi					
Iekārtas un mašīnas		1 345 324	1 007 065	1 914 223	1 518 953
Pārējie pamatlīdzekļi un inventārs		626 156	481 493	890 940	726 234
Uzkrātais nolietojums		-926 669	-470 696	-1 318 531	-709 949
Avansa maksājumi par pamatlīdzekļiem		192	24 312	273	36 670
Kopā		1 045 003	1 042 174	1 486 905	1 571 906
Nemateriālie aktīvi					
Koncesijas, patenti, licences un tamlīdzīgas tiesības		141 666	125 624	201 573	189 478
Uzņēmuma nemateriālā vērtība		525 854	511 051	748 223	770 816
Avansa maksājumi par nemateriālajiem ieguldījumiem		26 876	12 272	38 241	18 510
Kopā		694 396	648 947	988 037	978 804
Kopā ilgtermiņa ieguldījumi		1 739 399	1 722 775	2 474 942	2 598 454
Aktīvu kopsumma		8 450 689	8 597 202	12 024 247	12 967 122

Konsolidētā bilance

		30.06.2005	30.06.2004	30.06.2005	30.06.2004
Pasīvs	Pielikums	LVL	LVL	EUR	EUR
Istermiņa saistības					
Saistības					
Istermiņa aizņēmumi no finanšu institūcijām		6 101	2 519	8 681	3 799
Atvasinātie finansu instrumenti	5	8 988	468	12 789	706
Kopā		15 089	2 987	21 470	4 505
Pircēju un pasūtītāju iemaksātie avansi		29		40	
Parādi piegādātājiem un darbuzņēmējiem	6	366 415	616 893	521 362	930 457
Nodokļu maksājumi	7	32 882	705 060	46 787	1 063 439
Uzkrātie izdevumi	8				
Norēķini par darba algu		338 973	245 286	482 315	369 964
Pārējie tekošie izdevumi		1 373	11	1 954	17
Kopā		340 346	245 297	484 269	369 981
Uzkrājumi	9				
Uzkrājumi paredzamajiem nodokļiem		29 422	29 422	41 864	44 377
Citi uzkrājumi		165 344	73 676	235 263	111 125
Kopā		194 766	103 098	277 127	155 502
Pasīvu kopsumma		949 527	1 673 335	1 351 055	2 523 884
Pašu kapitāls					
Akciju kapitāls	10	2 970 180	990 060	4 226 186	1 493 303
Akciju emisijas uzcenojums		2 004 204	2 005 199	2 851 726	3 024 433
Rezerves		1 023 402	10 311	1 456 170	15 552
Nesadalītā peļņa		-62 702		-89 217	
Pārskata perioda peļņa		1 591 654	3 920 569	2 264 720	5 913 377
Valūtas pārvērtēšanas rezerves		-25 576	-2 272	-36 393	-3 427
Kopā pašu kapitāls		7 501 162	6 923 867	10 673 192	10 443 238
Pasīvu un pašu kapitāla kopsumma		8 450 689	8 597 202	12 024 247	12 967 122

Konsolidētais peļņas aprēķins par 12 mēnešu periodu 2004/5. finanšu gadā

	30.06.2005	30.06.2004	30.06.2005	30.06.2004
	LVL	LVL	EUR	EUR
Neto apgrozījums	11 066 393	12 818 452	15 746 058	19 334 015
Citi ieņēmumi	283	583	403	879
Kopējie ieņēmumi	11 066 676	12 819 035	15 746 461	19 334 894
Pārdotās produkcijas ražošanas izmaksas	-5 264 431	-5 332 166	-7 490 611	-8 042 483
Mārketinga/reklāmas un sabiedrisko attiecību izmaksas	-412 558	-702 649	-587 017	-1 059 802
Bezcerīgie debitori	-266 592	20 257	-379 326	30 554
Pārējās uzņēmuma saimnieciskās darbības izmaksas	-739 092	-483 916	-1 051 633	-729 888
Algas, prēmijas un sociālās izmaksas	-1 807 137	-925 377	-2 571 324	-1 395 742
Pamatlīdzekļu un nemateriālo ieguldījumu nolietojums un amortizācija	-553 439	-333 372	-787 473	-502 824
Citi izdevumi	-4 129	-1 498	-5 875	-2 259
Saimnieciskās darbības izmaksas	-9 047 378	-7 758 721	-12 873 259	-11 702 444
Peļņa pirms procentu izmaksām un nodokļiem	2 019 298	5 060 314	2 873 202	7 632 450
Finanšu ieņēmumi	2 933	11 329	4 173	17 087
Finanšu izmaksas	-44 229	-109 806	-62 932	-165 620
Zaudējumi no valūtas kursu svārtībām	23 836	-153 545	33 916	-231 591
Finanšu izmaksas	-17 460	-252 022	-24 843	-380 124
Pārskata perioda peļņa pirms nodokļiem	2 001 838	4 808 292	2 848 359	7 252 326
Nodokļi	-410 184	-887 723	-583 639	-1 338 949
Pārskata perioda peļņa	1 591 654	3 920 569	2 264 720	5 913 377
EPS (peļņa uz akciju)	0.90	2.21	1.28	3.33

*EPS FG03/04 pārrēķināts ņemot vērā prēmiju akciju emisiju

Konsolidētais peļņas aprēķins par 4. ceturksni 2004./2005. finanšu gadā

	30.06.2005	30.06.2004	30.06.2005	30.06.2004
	LVL	LVL	EUR	EUR
Neto apgrozījums	2 746 972	3 308 555	3 908 589	4 990 279
Citi ieņēmumi	-1	397	-1	599
Kopējie ieņēmumi	2 746 971	3 308 952	3 908 588	4 990 878
Pārdotās produkcijas ražošanas izmaksas	-1 266 302	-1 549 502	-1 801 785	-2 337 107
Mārketinga/reklāmas un sabiedrisko attiecību izmaksas	-145 240	-191 736	-206 658	-289 195
Bezcerīgie debitori	-162 834	30 204	-231 692	45 557
Pārējās uzņēmuma saimnieciskās darbības izmaksas	-220 515	-198 816	-313 765	-299 873
Algas, prēmijas un sociālās izmaksas	-487 715	-300 060	-693 956	-452 579
Pamatlīdzekļu un nemateriālo ieguldījumu nolietojums un amortizācija	-149 183	-97 715	-212 268	-147 383
Citi izdevumi	-107	-441	-153	-666
Saimnieciskās darbības izmaksas	-2 431 896	-2 308 066	-3 460 277	-3 481 246
Peļņa pirms procentu izmaksām un nodokļiem	315 075	1 000 886	448 311	1 509 632
Finanšu ieņēmumi	98	5 143	139	7 757
Finanšu izmaksas	-7 808	1 585	-11 110	2 391
Zaudējumi no valūtas kursu svārtībām	22 822	-28 782	32 473	-43 412
Finanšu izmaksas	15 112	-22 054	21 502	-33 264
Pārskata perioda peļņa pirms nodokļiem	330 187	978 832	469 813	1 476 368
Nodokļi	-81 300	-150 632	-115 679	-227 198
Pārskata perioda peļņa	248 887	828 200	354 134	1 249 170

Konsolidētais naudas plūsmas pārskats par 12 mēnešu periodu 2004/5. finanšu gadā

	30.06.2005	30.06.2004	30.06.2005	30.06.2004
	LVL	LVL	EUR	EUR
Pamatdarbības naudas plūsma (kas sastāv)	901 417	1 831 734	1 282 601	2 762 796
No pircējiem saņemtā nauda	11 855 491	10 452 779	16 868 844	15 765 881
Piegādātājiem un darbiniekiem samaksātā nauda	-9 958 872	-8 379 497	-14 170 198	-12 638 759
Samaksātais uzņēmuma ienākuma nodoklis	-995 202	-241 548	-1 416 045	-364 326
Ieguldīšanas darbības naudas plūsma (kas sastāv)	-673 114	-1 216 315	-957 755	-1 834 562
Biznesa iegāde	-135 771	-636 525	-193 185	-960 067
Naudas ieņēmumi no ilgtermiņa ieguldījumiem SAF grupā	27 447		39 054	0
Pamatlīdzekļu iegāde	-568 498	-590 493	-808 900	-890 638
Naudas ieņēmumi no pamatlīdzekļu pārdošanās	229	3 571	326	5 386
Izsniegtie aizdevumi	-72 520		-103 187	0
Naudas ieņēmumi no aizdevumu atmaksas	71 547		101 802	0
Saņemtie procenti	4 452	7 132	6 335	10 757
Finansēšanas darbības naudas plūsma (kas sastāv)	-975 363	235 298	-1 387 817	354 899
Naudas ieņēmumi no pamatkapitāla palielināšanas (jaunas akcijas)		1 551 157	0	2 339 603
Saņemtie īstermiņa aizdevumi	-3 736	-773 675	-5 316	-1 166 931
Samaksātās finanšu līzings saistības		-280 803	0	-423 534
Procentu maksājumi	-26 824	-111 381	-38 167	-167 995
Samaksātās dividendes	-944 803	-150 000	-1 344 334	-226 244
Kopā naudas plūsma	-747 060	850 717	-1 062 971	1 283 133
Nauda pārskata perioda sākumā	852 257	1 540	1 212 653	2 323
Nauda pārskata perioda beigās	105 197	852 257	149 682	1 285 456
Neto naudas palielinājums/samazinājums	-747 060	850 717	-1 062 971	1 283 133

Konsolidētais pašu kapitāla izmaiņu pārskats par periodu no 2004. gada 1. jūlija līdz 2005. gada 30.jūnijam

	Akciju kapitāls Ls	Akciju emisijas uzceno- jums Ls	Citas rezerves Ls	Valūtas pārvērtēšanas rezerves Ls	Iepriekšējo periodu nesadalītā peļņa Ls	Pārskata perioda peļņa Ls	Kopā Ls
2003. gada 30. jūnijs	200 303	521 679	70 645	-	811 786	-	1 604 413
Pamatkapitāla palielināšana	67 637	1 531 649	-	-	-	-	1 599 286
Pamatkapitāla palielināšanas izmaksas	-	-48 129	-	-	-	-	-48 129
2002./2003. gada dividendes	-	-	-	-	-150 000	-	-150 000
Peļņas sadale	-	-	661 786	-	-661 786	-	-
Pamatkapitāla palielināšana	722 120	-	-722 120	-	-	-	-
Valūtas pārvērtēšanas starpība	-	-	-	-2 272	-	-	-2 272
Pārskata gada peļņa	-	-	-	-	-	3 920 569	3 920 569
2004. gada 30. jūnijs	990 060	2 005 199	10 311	-2 272	0	3 920 569	6 923 867
2003./2004.gada nesadalītā peļņa	-	-	-	-	3 920 569	-3 920 569	-
Pamatkapitāla palielināšana	1 980 120	-	-	-	-1 980 120	-	-
Pamatkapitāla palielināšanas izmaksas	-	-995	-	-	-	-	-995
2003./2004. gada dividendes	-	-	-	-	-990 060	-	-990 060
Peļņas sadale	-	-	1 013 091	-	-1 013 091	-	-
Valūtas pārvērtēšanas starpība	-	-	-	-23 304	-	-	-23 304
Pārskata perioda peļņa	-	-	-	-	-	1 591 654	1 591 654
2005.gada 30. jūnijs	2 970 180	2 004 204	1 023 402	-25 576	-62 702	1 591 654	7 501 162

Konsolidētais pašu kapitāla izmaiņu pārskats par periodu no 2004. gada 1. jūlija līdz 2005. gada 30.jūnijam

	Akciju kapitāls EUR	Akciju emisijas uzceno- jums EUR	Citas rezerves EUR	Valūtas pārvērtēšanas rezerves EUR	Iepriekšējo periodu nesadalītā peļņa EUR	Pārskata perioda peļņa EUR	Kopā EUR
2003. gada 30. jūnijs	302 116	786 846	106 554	-	1 224 414	-	2 419 929
Pamatkapitāla palielināšana	102 017	2 310 179	-	-	-	-	2 412 196
Pamatkapitāla palielināšanas izmaksas	-	-72 593	-	-	-	-	-72 593
2003./2004. gada dividendes	-	-	-	-	-226 244	-	-226 244
Peļņas sadale	-	-	998 169	-	-998 169	-	-
Pamatkapitāla palielināšana	1 089 170	-	-1 089 170	-	-	-	-
Valūtas pārvērtēšanas starpība	-	-	-	-3 427	-	-	-3 427
Pārskata gada peļņa	-	-	-	-	-	5 913 377	5 913 377
2004. gada 30. jūnijs	1 493 303	3 024 433	15 552	-3 427	-	5 913 377	10 443 238
2003./2004.gada nesadalītā peļņa	-	-	-	-	5 578 467	-5 913 377	-
Pamatkapitāla palielināšana	2 817 457	-	-	-	-2 817 457	-	-
Pamatkapitāla palielināšanas izmaksas	-	-1 416	-	-	-	-	-1 416
2003./2004. gada dividendes	-	-	-	-	-1 408 728	-	-1 408 728
Peļņas sadale	-	-	1 441 499	-	-1 441 499	-	-
Valūtas pārvērtēšanas starpība	-	-	-	-33 159	-	-	-33 159
Pārskata perioda peļņa	-	-	-	-	-	2 400 685	2 400 685
2005.gada 30. jūnijs	4 310 760	3 023 017	1 457 051	-36 586	-89 217	2 400 685	11 065 710

Pielikumi konsolidētajam starpziņojumam

Grāmatvedības metodes un principi, kas izmantoti konsolidētā starpziņojuma sagatavošanā.

Konsolidētais koncerna starpziņojums ir sagatavots, pamatojoties uz attaisnojuma dokumentiem un sniedz patiesu un skaidru priekšstatu par Koncerna finansiālo stāvokli 2005. gada 30. jūnijā, tā darbības rezultātiem un naudas plūsmu par 12 mēnešu periodu no 2004. gada 1. jūlija līdz 2005. gada 30. jūnijam.

Šis konsolidētais koncerna starpziņojums ir sagatavots saskaņā ar Starptautiskajiem Finanšu Pārskata Standartiem (IFRS) balstoties uz uzņēmējdarbības turpināšanas principu. To sagatavošanā ir konsekventi izmantotas atbilstošas uzskaites metodes. Starpziņojums ir sagatavots balstoties uz tiem pašiem grāmatvedības principiem, kas pielietoti Konsolidētajā Finanšu Pārskatā finanšu gadam, kas beidzās 2004. gada 30. jūnijā.

Auditori nerevidēja vai citādi nepārbaudīja šo konsolidēto koncerna starpziņojumu.

Starpziņojums ir sagatavots Latvijas Latos un Eiro.

Valūtas apmaiņas kurss LVL/EUR 0.6630, uz 30.06.2004

Valūtas apmaiņas kurss LVL/EUR 0.7028, uz 30.06.2005

(1) Nauda un banka

	30.06.2005.	30.06.2004
	Ls	Ls
Naudas līdzekļi bankā	50 191	60 977
Naudas līdzekļi īstermiņa depozītā	55 006	237 648
Ieguldījumi naudas tirgus fondā	-	553 632
	<u>105 197</u>	<u>852 257</u>

Salīdzinot ar iepriekšējā 2003. – 2004. finanšu gada 12 mēnešu periodu, skaidras naudas apjoms ir samazinājies, jo ir veikti ievērojami uzņēmuma ienākumu nodokļa un dividenžu maksājumi.

(2) Pircēju un pasūtītāju parādi

	30.06.2005	30.06.2004
	Ls	Ls
Pircēju un pasūtītāju parādi	2 012 590	2 784 893
Uzkrājumi bezcerīgiem un šaubīgiem pircēju un pasūtītāju parādiem	(286 085)	(19 493)
	<u>1 726 505</u>	<u>2 765 400</u>

Salīdzinot ar iepriekšējā 2003. – 2004. finanšu gada 12 mēnešu periodu, pircēju un pasūtītāju parādi ir samazinājušies akreditīvu diskontēšanas dēļ. Tas darīts ar mērķi optimizēt apgrozāmo kapitālu. Uzkrājumi bezcerīgiem un šaubīgiem pircēju un pasūtītāju parādiem, salīdzinot ar iepriekšējā 2003. – 2004. finanšu gada 12 mēnešu periodu, pieauguši sakarā ar pastāvīgo ieņēmumu diversifikāciju un jaunu tirgu apguvi.

(3) Avansa maksājumi

	30.06.2005	30.06.2004
	Ls	Ls
Nodokļu pārmaxsa	175 919	147 422
Priekšapmaksas par dalību izstādē	6 027	-
Priekšapmaksas par apdrošināšanu	8 883	4 028
Priekšapmaksas par programmatūras uzturēšanu	15 293	5 612
Pērējās nākamo periodu izmaksas	31 314	11 108
	<u>237 436</u>	<u>168 170</u>

(4) Krājumi

	30.06.2005	30.06.2004
	Ls	Ls
Izejvielas	1 927 073	1 084 916
Nepabeigtie ražojumi	2 198 079	1 613 406
Gatavā produkcija	428 851	312 330
Preces pārpārdošanai	2 570	-
Priekšapmaksas piegādātājiem	70 253	31 407
	4 626 826	3 042 059

Salīdzinot ar iepriekšējā 2003. – 2004. finanšu gada 12 mēnešu periodu, krājumi ir pieauguši, jo pastāvīgā ieņēmumu diversifikācijas procesa rezultātā grupa ir radījusi papildus rezerves plašāka produktu sortimenta ražošanai.

(5) Atvasinātie finanšu instrumenti

	30.06.2005		30.06.2004	
	Aktīvs	Pasīvs	Aktīvs	Pasīvs
	Ls	Ls	Ls	Ls
Noslēgtie nākotnes valūtas pirkšanas darījumi	-	8 988	4 446	468

No 2004. kalendāra gada sākuma, SAF Tehnika ir ieviesusi valūtas riska fiksēšanas sistēmu un izmanto nākotnes ārvalstu valūtas maiņas līgumus, lai ierobežotu naudas plūsmas riskus.

(6) Kreditori

	30.06.2005	30.06.2004
	Ls	Ls
Parādi piegādātājiem	366 415	484 944
Parādi saistītajām pusēm	-	131 949
	366 415	616 893

Salīdzinot ar iepriekšējā 2003. – 2004. finanšu gada 12 mēnešu periodu, kreditoru parādi ir samazinājušies sakarā ar zemāku koncerna apgrozījumu.

(7) Nodokļu maksājumi

	30.06.2005	30.06.2004
	Ls	Ls
Uzņēmuma ienākuma nodoklis	-	648 006
Iedzīvotāju ienākuma nodoklis	12 981	10 903
Sociālais nodoklis	19 854	46 082
Uzņēmējdarbības riska valsts nodeva	42	36
Dabas resursu nodoklis	5	33
	32 882	705 060

Nodokļu maksājumi, salīdzinot ar iepriekšējā 2003. – 2004. finanšu gada 12 mēnešu periodu, samazinājušies, jo ir veikti ienākuma nodokļa avansa maksājumi 2004.-2005. finanšu gada laikā.

(8) Uzkrātie izdevumi

	30.06.2005	30.06.2004
	Ls	Ls
Algas	164 681	108 551
Aprēķinātās prēmijas	73 508	64 669
Uzkrājumi neizmantojamiem atvaļinājumiem	100 784	72 066
Pārējie uzkrātie izdevumi	1 373	11
	340 346	245 297

(9) Uzkrājumi

	30.06.2005	30.06.2004
	Ls	Ls
Atliktā nodokļa saistības	29 422	29 422
Uzkrājumi lēnas apgrozības krājumiem	165 344	73 676
	194 766	103 098

(10) Akciju kapitāls

2005. gada 30. jūnijā reģistrētais, izlaistais un apmaksātais pamatkapitāls sastāv no 2 970 180 parastajām akcijām (kas izveidojās pēc prēmiju akciju 2:1 emisijas 2004. gadā decembrī) ar balsstiesībām un katras akcijas nominālvērtību Ls 1 (30.06.2004: 990 060 akcijas).