

**SAF Tehnika A/S**

**Konsolidētais starpziņojums**

**Par 12 mēnešu periodu no 2005. gada 1. jūlija līdz  
2006. gada 30. jūnijam**

## Saturs

<b>Informācija par Mātes uzņēmumu.....</b>	<b>3</b>
<b>Akcijas un akcionāri.....</b>	<b>4</b>
<b>Informācija par vadību un padomes locekļiem.....</b>	<b>5</b>
Informācija par valdes locekļu profesionālās darbības pieredzi un izglītību.....	6
Informācija par padomes locekļu profesionālās darbības pieredzi un izglītību.....	7
<b>Vadības ziņojums.....</b>	<b>8</b>
<b>Konsolidētā bilance.....</b>	<b>11</b>
<b>Konsolidētais peļņas aprēķins par 12 mēnešu periodu 2005./2006. finanšu gadā..</b>	<b>13</b>
<b>Konsolidētais peļņas aprēķins par 4. ceturksni 2005./2006. finanšu gadā.....</b>	<b>14</b>
<b>Konsolidētais naudas plūsmas pārskats.....</b>	<b>15</b>
<b>Pašu kapitāla izmaiņu pārskats.....</b>	<b>16</b>
<b>Pielikumi Konsolidētajam Starpziņojumam.....</b>	<b>18</b>
1 Pircēju un pasūtītāju parādi.....	19
2 Avansa maksājumi.....	19
3 Krājumi.....	19
4. Pamatlīdzekļi.....	20
5. Parādi piegādātājiem un darbuzņēmējiem.....	20
6. Uzkrājumi.....	20
7 Akciju kapitāls.....	20
8 Mārketinga/reklāmas un sabiedrisko attiecību izmaksas.....	21
9 Pārējās uzņēmuma saimnieciskās darbības izmaksas.....	21
10 Finanšu ieņēmumi.....	21
11 Zaudējumi no valūtas kursu svārstībām.....	21
12 Informācija par segmentu.....	22

## Informācija par Mātes uzņēmumu

SAF Tehnika (Grupa) ir telekomunikāciju iekārtu ražotājs, kas nodarbojas ar digitālas mikroviļņu radio aparatūras izstrādi, ražošanu un izplatīšanu. SAF Tehnikas ražotie produkti nodrošina bezvadu telekomunikāciju risinājumus digitālai balss un datu pārraidei. Grupa piedāvā divas produktu līnijas: zemas un vidējas kapacitātes ( līdz 34 Mbps) produktu līniju - PDH un augstas kapacitātes (līdz 155 Mbps) produktu līniju - SDH. Grupas plašais produktu klāsts nodrošina risinājumus, kas piemēroti mobilo tīklu operatoriem, interneta pakalpojumu sniedzējiem, kā arī valsts un privātajiem uzņēmumiem. Kopš uzņēmuma dibināšanas 1999. gadā SAF Tehnika ir kļuvusi par nozīmīgu starptautiska mēroga tirgus dalībnieku un spējusi sacensties ar tādām starptautiskām korporācijām kā Ericsson, Nokia, Siemens un NEC. Pateicoties Viking Microwave AB iegādei 2004. gada 1. jūnijā, SAF Tehnika AS ir ievērojami papildinājusi savu pētniecības un izstrādes kapacitāti.

A/s SAF Tehnika ir publiska akciju sabiedrība, kas izveidota saskaņā ar Latvijas Republikas spēkā esošo likumdošanu. A/s SAF Tehnika akcijas tiek kotētas Rīgas Fondu biržā.

Juridiskā adrese:	Ganību dambis 24a Rīga, LV-1005 Latvija
Reģistrācijas numurs	40003474109
PVN Nr.	LV40003474109
Finanšu gada sākums	01.07.2005.
Finanšu gada beigas	30.06.2006.
Tālrunis:	+371 7046840
Fakss:	+371 7046809
E-pasts:	info@saftehnika.com

---

Aleksis Orlovs

Valdes loceklis

2006. gada 27. jūlijs

## Akcijas un akcionāri

### SAF Tehnika akcionāri (virs 5% no visa kapitāla) uz 25.11.2005

Nosaukums	Akciju skaits (%)
Hansapank AS Clients Account	20.13%
Didzis Liepkalns	17.05%
Andrejs Grišāns	10.03%
Normunds Bergs	9.74%
Juris Zieme	8.71%
Skandināviska Enskilda Banken AB Clients Account	8.59%
Nordea Bank Finland PLC Clients Account	6.31%
Vents Lācars	6.08%

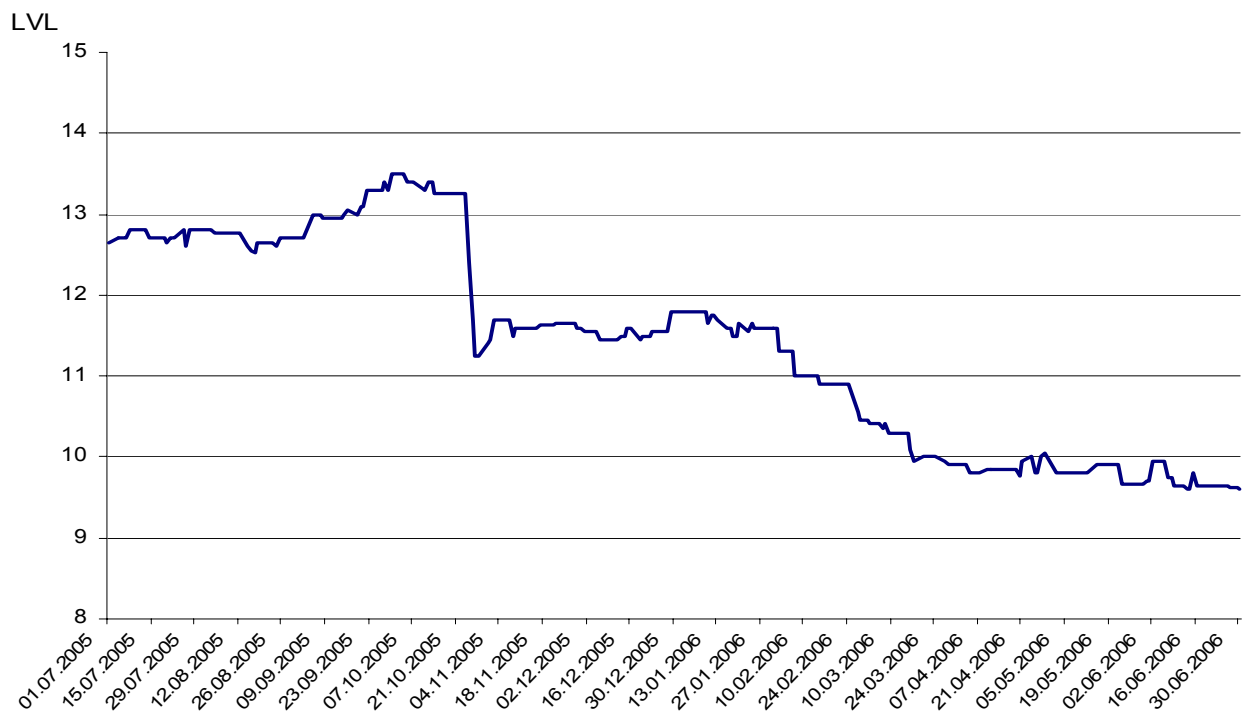
### SAF Tehnika akciju cenas attīstība atskaites periodā

SAF Tehnika (SAF1R)

Periods: 2005-07-01 - 2006-06-30

Valūta: LVL

Fondu birža: RSE



## Informācija par vadību un padomes locekļiem

### SAF Tehnika valde:

<b>Vārds Uzvārds</b>	<b>Amats</b>	<b>Akciju skaits (%)</b>
Normunds Bergs	Priekšsēdētājs	pieder 9.74%
Didzis Liepkalns	Priekšsēdētāja vietnieks	pieder 17.05%
Aleksis Orlovs	Valdes loceklis	

### SAF Tehnika padome:

<b>Vārds Uzvārds</b>	<b>Amats</b>	<b>Akciju skaits (%)</b>
Vents Lācars	Priekšsēdētājs	pieder 6.08%
Juris Zieme	Priekšsēdētāja vietnieks	pieder 8.71%
Andrejs Grišāns	Padomes loceklis	pieder 10.03%
Ivars Šenbergs	Padomes loceklis	

## **Informācija par valdes locekļu profesionālās darbības pieredzi un izglītību**

### **Normunds Bergs**

Normunds Bergs dzimis 1963. gadā, šobrīd ir Sabiedrības Valdes priekšsēdētājs. N.Bergs ir viens no SIA "Fortech" (vienas no Sabiedrības dibinātājām) dibinātājiem, kur no 1990. līdz 1992. un no 1999. līdz 2000. gadam viņš darbojās attiecīgi kā rīkotājdirektors un ģenerāldirektors. Pēc SIA "Fortech" apvienošanās ar a/s "Microlink" 2000. gadā N.Bergs kļuva par Sabiedrības izpilddirektoru un a/s "Microlink" Valdes loekli. No 1992. līdz 1999. gadam N.Bergs strādāja Pasaules tirdzniecības centrā "Rīga", kur viņš ieņēma ģenerāldirektora amatu un 1998. gadā kļuva par Valdes loekli. N.Bergs 1986. gadā ir beidzis Rīgas Tehnisko universitāti ar radiotehnikas inženiera diplomu. Kopš 1998. gada viņš strādā par pasniedzēju Rīgas Biznesa augstskolā.

### **Didzis Liepkalns**

Didzis Liepkalns dzimis 1962. gadā, 1999. gadā bija viens no Sabiedrības dibinātājiem un darbojas kā Valdes priekšsēdētāja vietnieks un tehniskais direktors. D.Liepkalns 1985. gadā ir beidzis Rīgas Tehnisko universitāti ar radiotehnikas speciālista diplomu.

### **Aleksis Orlovs**

Aleksis Orlovs, dzimis 1974. gadā, ir Sabiedrības Finanšu direktors. Pirms stāšanās darbā Sabiedrībā 2004. gadā viņš no 2001. līdz 2003. gadam bija a/s "MicroLink ServIT" izpilddirektors. A. Orlovs ir bijis a/s "Delfi" izpilddirektors un Valdes priekšsēdētājs. No 1998. līdz 2000. gadam viņš bija a/s "MicroLink Datori" izpilddirektors. A. Orlovam ir Rīgas Biznesa Skolas maģistra grāds, kuru viņš ieguvis 2004. gadā, ka arī Latvijas Universitātes bakalaura diploms ekonomikā un zinātņu maģistra diploms starptautiskajā biznesā un jurisprudencē, kurus viņš ir attiecīgi ieguvis 1998. un 2000. gadā.

## **Informācija par padomes locekļu profesionālās darbības pieredzi un izglītību**

### **Vents Lācars,**

Vents Lācars dzimis 1968. gadā, ir Sabiedrības Padomes loceklis, kā arī Sabiedrības pārdošanas un mārketinga direktors. Pirms kļūšanas par vienu no Sabiedrības dibinātājiem viņš no 1992. līdz 2000. gadam strādāja SIA "Fortech" par programmētāju, galveno programmētāju, tīklu departamenta projektu vadītāju un tīklu departamenta vadītāju. No 1990. līdz 1992. gadam V. Lācars strādāja par programmētāju valsts elektroenerģijas pakalpojumu uzņēmumā VAS "Latvenergo". V. Lācaram ir Latvijas Universitātes Fizikas un matemātikas fakultātes diploms, ko viņš ir ieguvis 1994. gadā.

### **Juris Ziema,**

Juris Ziema, dzimis 1964. gadā, ir Sabiedrības Padomes loceklis un viens no Sabiedrības dibinātājiem, kā arī ir Ražošanas nodaļas vadītājs. No 1998. līdz 2000. gadam viņš strādāja par inženieri D. Liepkalna privātajā uzņēmumā SAF. No 1987. līdz 1999. gadam J. Ziema strādāja par inženieri Elektronikas un skaitļošanas institūtā. J. Ziemam ir Rīgas Tehniskās universitātes inženiera diploms radiotehnikas inženierzinātnēs, ko viņš ir ieguvis 1987. gadā.

### **Andrejs Grišāns,**

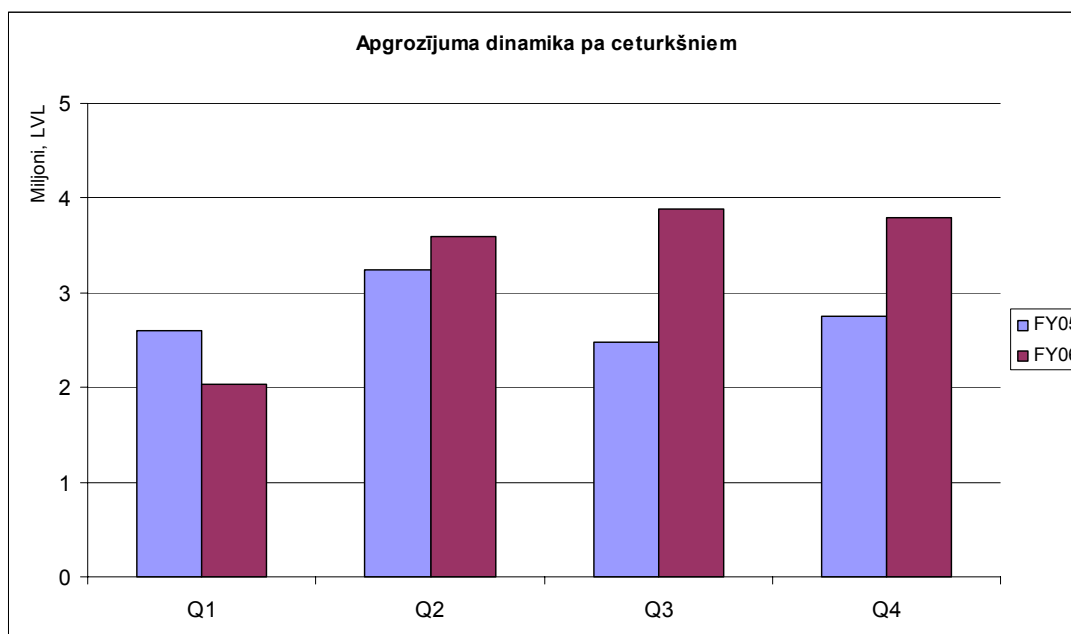
Andrejs Grišāns, dzimis 1964. gadā, ir Sabiedrības ražošanas vadītājs. A. Grišanam ir 20 gadu darba pieredze tehnoloģijas industrijā, un viņš ir viens no Sabiedrības dibinātājiem. Pirms stāšanās darbā Sabiedrībā viņš bija privāta uzņēmuma īpašnieks un vadītājs. Šis uzņēmums specializējās elektronisko ierīču izstrādē, ražošanā un izplatīšanā. No 1992. līdz 1996. gadam A. Grišāns nodarbojās ar uzņēmējdarbību radiotehnikas jomā. No 1989. līdz 1990. gadam viņš strādāja Polimēru mehānikas institūtā par inženieri konstruktoru, bet no 1980. līdz 1984. gadam - SIA "Orbīta". 1980. gadā A. Grišāns ir beidzis Rīgas Tehnisko universitāti ar radiotehnikas inženiera diplomu.

### **Ivars Šenbergs,**

Ivars Šenbergs, dzimis 1962. gadā, kopš 2004. gada novembra SIA „Juridiskais Audits” valdes loceklis un SIA „Namīpašumu pārvalde” valdes priekšsēdētājs. No 1999. gada līdz 2000. gadam bijis SIA „Fortek” finanšu un administratīvais direktors. Beidzis Latvijas Universitātes Juridisko fakultāti.

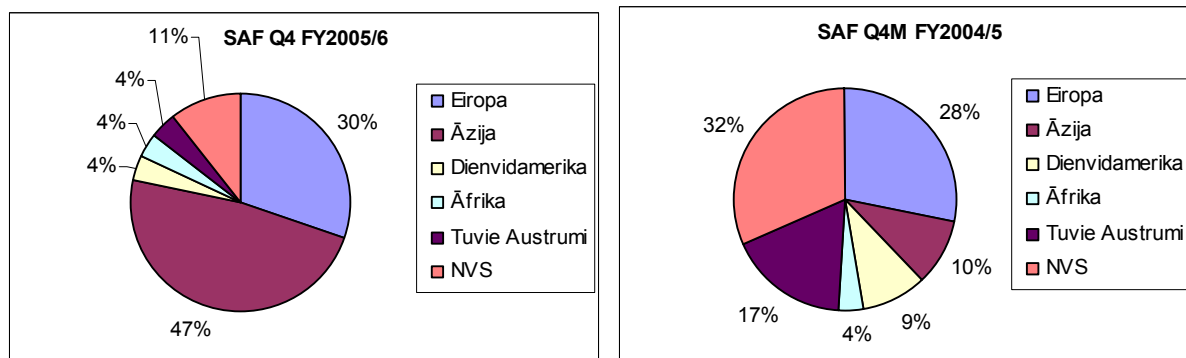
## Vadības ziņojums

Grupas konsolidētais neauditētais apgrozījums 2005./2006. finanšu gada ceturtajā ceturksnī bija 3 778 988 LVL (5 377 015 EUR), kas, salīdzinot ar iepriekšējā finanšu gada pārskata atbilstošo periodu, pieaudzis par 38%. Pieaugums tika sasniegts, veiksmīgi realizējot tirgus reģionālo diversifikāciju un ar mērķtiecīgām biznesa aktivitātēm Āzijā. Stabili rezultāti saglabājās Eiropā, Āfrikā un NVS valstīs, bet Latīņamerikā apgrozījums turpināja pieaugt. Pārdošanas ieņēmumi Ķīnā turpināja pieaugt. Tāpat tika pabeigts vērienīgais BSNL projekts Indijā – ir veiktas pēdējās līguma ietvaros paredzētās piegādes.



Grupa uzsāka jauno SDH produktu izplatīšanu globālajā komunikāciju tirgū (produkts tika oficiāli izziņots tirgū šī gada 13. februārī, 3GSM Pasaules Kongresa laikā Barselonā). CFQ (SDH) ir augstas kapacitātes datu pārraides aparatūra, kas piemērota mobilajiem operatoriem modernu 3G datu pakalpojumu nodrošināšanai un jauno WiMAX bezvadu tīklu risinājumiem.

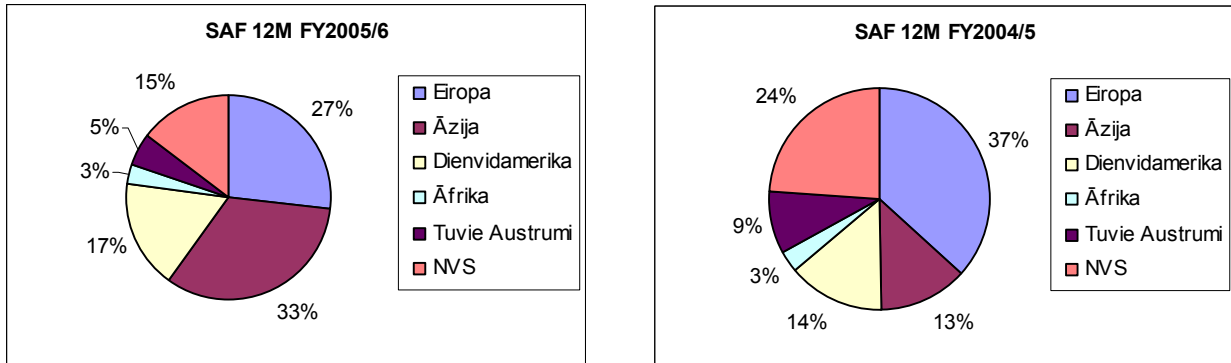
4. ceturkšņa pārdošanas apjomu sadalījuma salīdzinošās diagrammas:





Grupas konsolidētais neauditētais apgrozījums 2005./2006. finanšu gada 12 mēnešos sasniedzis jaunu rekordu un sastāda 13 292 273 LVL (18 913 200 EUR), nodrošinot 20% pieaugumu salīdzinājumā ar pārskata analogo periodu iepriekšējā finanšu gadā.

Grupas pārdošanas apjoma salīdzinošās diagrammas 12 mēnešu periodā:



Grupas konsolidētā tīrā peļņa 2005./2006. finanšu gada 4. ceturksnī bija 551 462 LVL (784 660 EUR), sasniedzot 155% pieaugumu salīdzinājumā ar iepriekšējā finanšu gada atbilstošo periodu. Grupas konsolidētā tīrā peļņa 2005./2006. finanšu gada pārskata perioda 12 mēnešos bija 1 507 794 LVL (2 145 398 EUR), aptuveni par 3% mazāka nekā pagājušajā finanšu gadā. Grupas tīrā peļņa būtu pārsniegusi iepriekšējā gada rezultātu, ja vien būtu izdevies izvairīties no nelabvēlīgās valūtas maiņas kursa ietekmes. Kā pārējos ietekmes faktoros jāmin arī relatīvi vājāko, nekā plānots, finanšu gada pirmo pusi (skatīt attiecīgā pārskata perioda komentārus), kā arī izmaiņas Grupas reģionālo pārdošanas apjomu īpatsvarā, pieaugot Āzijas un Latīņamerikas daļai. Tai pašā laikā kopējais produktu cenu līmenis pēdējo 12 mēnešu laikā nav būtiski mainījies.

Tirgus pārskats (nav nozīmīgu izmaiņu kopš rezultātu apkopojuma par 9 mēnešiem, zemāk atspoguļota iepriekšējā redakcija)

Mikroviļņu radio aparātūras ražotāju tirgū, kurā SAF Tehnika ieņem stabilu pozīciju, vērojama nepārtraukta attīstība. Nav pazīmju, kas liecinātu par tirgus apsīkumu. Ievērojama aktivitāte ir tādos lielos tirgos kā Indija un Latīņamerika. Ir apstiprināts jaunais Ķīnas 3G standarts (TD-SCDMA), un tiek gaidīti augstākā līmeņa lēmumi par 3G tīklu izveides uzsākšanu. Vienlaicīgi tirgū paveras jaunas tirgus nišas, piemēram, Grupai ir iespējas piedalīties WiMAX tīklu attīstībā. Kā jau tika minēts iepriekšējā ceturkšņa ziņojumā, WiMAX bezvadu piekļuves pakalpojumu sniedzēji varēs izmantot digitālo mikroviļņu radioaparāturu kā pamatu savai WiMAX tīklu infrastruktūrai.

#### Perspektīvas:

Uzņēmuma vadība ir pārliecināta, ka nākamā 2006./2007. finanšu gada rezultāti būs vismaz par 10% labāki. Grupa ir veiksmīgi uzvarējusi SDH piegādes projektā Kosovā, 0.4milj. EUR vērtībā. Ir sagaidāms, ka piegādes tiks veiktas 2006./2007. finanšu gada pirmajā ceturksnī. Grupa turpina sarunas ar Indijas BSNL par jauniem projektiem. Ir sagaidāms, ka atsevišķu projektu etapu piegādes tiks veiktas 2006./2007. finanšu gada laikā.

#### Dividendes:

Vadības priekšlikums dividendēs par 2005./2006. gadu izmaksāt LVL 594 036 jeb LVL 0.20 (LVL 0.1 iepriekšēja finanšu gadā) uz vienu akciju.

2006. gada 30. jūnijā Grupā strādāja 166 darbinieki (salīdzinoši 2004/05. finanšu gadā 132).

## Konsolidētā bilance

<b>Aktivs</b>	<b>Piez.</b>	<b>30.06.2006</b>	<b>30.06.2005</b>	<b>30.06.2006</b>	<b>30.06.2005</b>
<b>Apgrozāmie līdzekļi</b>		<b>LVL</b>	<b>LVL</b>	<b>EUR</b>	<b>EUR</b>
<b>Nauda</b>		<b>1 244 633</b>	<b>105 190</b>	<b>1 770 953</b>	<b>149 672</b>
<b>Istermiņa ieguldījumi</b>				<b>0</b>	<b>0</b>
<b>Debitori</b>	<b>1</b>				
Pircēju un pasūtītāju parādi		3 222 506	2 012 949	4 585 213	2 864 168
Uzkrājumi šaubīgiem debitoriem		-219 717	-286 085	-312 629	-407 062
<b>Kopā</b>		<b>3 002 789</b>	<b>1 726 864</b>	<b>4 272 584</b>	<b>2 457 106</b>
<b>Citi debitori</b>					
Citi debitori		13 995	6 512	19 913	9 266
Izsniegtie istermiņa aizdevumi		2 635		3 749	0
Atvasinātie finansu instrumenti		21 592		30 723	0
<b>Kopā</b>		<b>38 222</b>	<b>6 512</b>	<b>54 385</b>	<b>9 266</b>
<b>Avansa maksājumi</b>	<b>2</b>				
Avansā samaksātie nodokļi		543 898	195 339	773 897	277 942
Nākamo periodu izmaksas		81 262	61 491	115 625	87 494
<b>Kopā</b>		<b>625 160</b>	<b>256 830</b>	<b>889 522</b>	<b>365 436</b>
<b>Krājumi</b>	<b>3</b>				
Izejvielas, pamatmateriāli un palīgmateriāli		2 606 941	1 944 988	3 709 343	2 767 469
Nepabeigtie ražojumi		1 646 187	2 198 079	2 342 313	3 127 585
Gatavie ražojumi un preces pārdošanai		477 899	431 421	679 989	613 857
Preces tālākpārdošanai				0	0
Avansa maksājumi par precēm		26 927	70 253	38 314	99 961
<b>Kopā</b>		<b>4 757 954</b>	<b>4 644 741</b>	<b>6 769 959</b>	<b>6 608 872</b>
<b>Apgrozāmie līdzekļi kopā</b>		<b>9 668 758</b>	<b>6 740 137</b>	<b>13 757 403</b>	<b>9 590 352</b>
<b>Ilgtermiņa ieguldījumi</b>					
<b>Ilgtermiņa debitori</b>		<b>15 579</b>		<b>22 167</b>	<b>0</b>
<b>Pamatlīdzekļi</b>	<b>4</b>				
Iekārtas un mašīnas		1 583 217	1 345 324	2 252 715	1 914 224
Pārējie pamatlīdzekļi un inventārs		688 235	626 156	979 270	890 940
Uzkrātais nolietojums		-1 445 460	-926 669	-2 056 704	-1 318 531
Avansa maksājumi par pamatlīdzekļiem		31 782	192	45 222	273
<b>Kopā</b>		<b>857 774</b>	<b>1 045 003</b>	<b>1 220 503</b>	<b>1 486 906</b>
<b>Nemateriālie aktīvi</b>					
Koncesijas, patenti, licences un tamlīdzīgas tiesības		141 948	141 666	201 974	201 573
Uzņēmuma nemateriālā vērtība		537 133	525 854	764 271	748 223
Avansa maksājumi par nemateriālajiem ieguldījumiem		37 337	26 876	53 126	38 239
<b>Kopā</b>		<b>716 418</b>	<b>694 396</b>	<b>1 019 371</b>	<b>988 035</b>
<b>Kopā ilgtermiņa ieguldījumi</b>		<b>1 589 771</b>	<b>1 739 399</b>	<b>2 262 041</b>	<b>2 474 941</b>
<b>Aktīvu kopsumma</b>		<b>11 258 529</b>	<b>8 479 536</b>	<b>16 019 444</b>	<b>12 065 293</b>

## Konsolidētā bilance

	Piez.	30.06.2006	30.06.2005	30.06.2006	30.06.2005
Pasīvs		LVL	LVL	EUR	EUR
<b>Istermiņa saistības</b>					
<b>Saistības</b>					
Istermiņa aizņēmumi no finanšu institūcijām		7 456	6 101	10 609	8 681
Atvasinātie finansu instrumenti			8 988	0	12 789
<b>Kopā</b>		<b>7 456</b>	<b>15 089</b>	<b>10 609</b>	<b>21 470</b>
<b>Pircēju un pasūtītāju iemaksātie avansi</b>		<b>9 229</b>		<b>13 132</b>	<b>0</b>
<b>Parādi piegādātājiem un darbuzņēmējiem</b>	<b>5</b>	<b>1 752 338</b>	<b>362 468</b>	<b>2 493 353</b>	<b>515 745</b>
<b>Nodokļu maksājumi</b>		<b>113 818</b>	<b>85 992</b>	<b>161 948</b>	<b>122 356</b>
<b>Norēķini par darba algu</b>		<b>371 000</b>	<b>298 878</b>	<b>527 885</b>	<b>425 265</b>
<b>Uzkrājumi</b>	<b>6</b>				
Uzkrājumi paredzamajiem nodokļiem		15 082	15 082	21 460	21 460
Citi uzkrājumi		293 566	208 706	417 707	296 962
<b>Kopā</b>		<b>308 648</b>	<b>223 788</b>	<b>439 167</b>	<b>318 422</b>
<b>Kreditori kopā</b>		<b>2 562 489</b>	<b>986 215</b>	<b>3 646 094</b>	<b>1 403 258</b>
<b>Pašu kapitāls</b>					
<b>Akciju kapitāls</b>	<b>7</b>	<b>2 970 180</b>	<b>2 970 180</b>	<b>4 226 185</b>	<b>4 226 185</b>
<b>Akciju emisijas uzcenojums</b>		<b>2 004 204</b>	<b>2 004 204</b>	<b>2 851 725</b>	<b>2 851 725</b>
<b>Personāla motivācijas akcijas ierobežota daudzuma</b>		<b>60 000</b>		<b>85 372</b>	
<b>Rezerves</b>			<b>1 023 402</b>	<b>0</b>	<b>1 456 170</b>
<b>Nesadalītā peļņa</b>		<b>2 163 009</b>	<b>-62 702</b>	<b>3 077 685</b>	<b>-89 217</b>
<b>Pārskata perioda peļņa</b>		<b>1 507 794</b>	<b>1 559 327</b>	<b>2 145 398</b>	<b>2 218 722</b>
<b>Valūtas pārvērtēšanas rezerves</b>		<b>-9 147</b>	<b>-1 090</b>	<b>-13 015</b>	<b>-1 550</b>
<b>Kopā pašu kapitāls</b>		<b>8 696 040</b>	<b>7 493 321</b>	<b>12 373 350</b>	<b>10 662 035</b>
<b>Pasīvu un pašu kapitāla kopsumma</b>		<b>11 258 529</b>	<b>8 479 536</b>	<b>16 019 444</b>	<b>12 065 293</b>

## Konsolidētais peļņas aprēķins par 12 mēnešu periodu 2005/6. finanšu gadā

	Piez.	30.06.2006	30.06.2005	30.06.2006	30.06.2005
		LVL	LVL	EUR	EUR
Neto apgrozījums		13 287 427	11 066 391	18 906 305	15 746 056
Citi ieņēmumi		4 846		6 895	0
<b>Kopējie ieņēmumi</b>		<b>13 292 273</b>	<b>11 066 391</b>	<b>18 913 200</b>	<b>15 746 056</b>
Pārdotās produkcijas ražošanas izmaksas		-7 192 880	-5 300 124	-10 234 546	-7 541 397
Mārketinga/reklāmas un sabiedrisko attiecību izmaksas	8	-701 874	-409 272	-998 677	-582 342
Bezcerīgie debitori		65 575	-266 592	93 305	-379 326
Pārējās uzņēmuma saimnieciskās darbības izmaksas	9	-972 857	-740 060	-1 384 251	-1 053 011
Algas, prēmijas un sociālās izmaksas		-2 028 017	-1 811 132	-2 885 608	-2 577 009
Pamatlīdzekļu un nemateriālo ieguldījumu nolietojums un amortizācija		-661 825	-553 440	-941 692	-787 474
Citi izdevumi		-13 387	-4 022	-19 048	-5 723
<b>Saimnieciskās darbības izmaksas</b>		<b>-11 505 265</b>	<b>-9 084 642</b>	<b>-16 370 517</b>	<b>-12 926 282</b>
<b>Peļņa pirms procentu izmaksām un nodokļiem</b>		<b>1 787 008</b>	<b>1 981 749</b>	<b>2 542 683</b>	<b>2 819 774</b>
Finanšu ieņēmumi	10	120 187	2 934	171 011	4 175
Finanšu izmaksas		-2 454	-27 562	-3 492	-39 217
Zaudējumi no valūtas kursu svārtībām	11	-171 210	-12 512	-243 610	-17 803
<b>Finanšu izmaksas</b>		<b>-53 477</b>	<b>-37 140</b>	<b>-76 091</b>	<b>-52 845</b>
<b>Pārskata perioda peļņa pirms nodokļiem</b>		<b>1 733 531</b>	<b>1 944 609</b>	<b>2 466 592</b>	<b>2 766 929</b>
Nodokļi		-225 737	-385 282	-321 194	-548 207
<b>Pārskata perioda peļņa</b>		<b>1 507 794</b>	<b>1 559 327</b>	<b>2 145 398</b>	<b>2 218 722</b>

\*Peļņa uz akciju (EPS)

EPS 30.06.2006. = 0.50 LVL (0.71 EUR)

EPS 30.06.2005. = 0.51 LVL (0.73 EUR) (pārrēķināts ņemot vērā prēmiju akciju emisiju 2005. gadā 26. oktobrī)

## Konsolidētais peļņas aprēķins par 4. ceturksni 2005./2006. finanšu gadā

	30.06.2006	30.06.2005	30.06.2006	30.06.2005
	LVL	LVL	EUR	EUR
Neto apgrozījums	3 778 974	2 746 687	5 376 996	3 908 184
Citi ieņēmumi	14		20	0
<b>Kopējie ieņēmumi</b>	<b>3 778 988</b>	<b>2 746 687</b>	<b>5 377 015</b>	<b>3 908 184</b>
Pārdotās produkcijas ražošanas izmaksas	-1 996 971	-1 301 995	-2 841 434	-1 852 572
Mārketinga/reklāmas un sabiedrisko attiecību izmaksas	-204 456	-141 954	-290 915	-201 982
Bezcerīgie debitori	7 846	-162 834	11 164	-231 692
Pārējās uzņēmuma saimnieciskās darbības izmaksas	-255 708	-221 483	-363 840	-315 142
Algas, prēmijas un sociālās izmaksas	-658 300	-491 710	-936 677	-699 640
Pamatlīdzekļu un nemateriālo ieguldījumu nolietojums un amortizācija	-135 643	-149 184	-193 003	-212 270
Citi izdevumi	-10 399		-14 796	0
<b>Saimnieciskās darbības izmaksas</b>	<b>-3 253 631</b>	<b>-2 469 160</b>	<b>-4 629 501</b>	<b>-3 513 298</b>
<b>Peļņa pirms procentu izmaksām un nodokļiem</b>	<b>525 357</b>	<b>277 527</b>	<b>747 515</b>	<b>394 886</b>
Finanšu ieņēmumi	109 937	99	156 426	141
Finanšu izmaksas	16	8 859	23	12 605
Zaudējumi no valūtas kursu svārtībām	-22 256	-13 526	-31 666	-19 246
<b>Finanšu izmaksas</b>	<b>87 697</b>	<b>-4 568</b>	<b>124 783</b>	<b>-6 500</b>
<b>Pārskata perioda peļņa pirms nodokļiem</b>	<b>613 054</b>	<b>272 959</b>	<b>872 298</b>	<b>388 386</b>
Nodokļi	-61 592	-56 398	-87 638	-80 247
<b>Pārskata perioda peļņa</b>	<b>551 462</b>	<b>216 561</b>	<b>784 660</b>	<b>308 139</b>

\*Peļņa uz akciju (EPS)

EPS 30.06.2006. = 0.18 LVL (0.26 EUR)

EPS 30.06.2005. = 0.07 LVL (0.10 EUR) (pārrēķināts ņemot vērā prēmiju akciju emisiju 2005. gadā 26. oktobrī)

## Konsolidētais naudas plūsmas pārskats par 12 mēnešu periodu 2005/6. finanšu gadā

	30.06.2006.	30.06.2005.	30.06.2006.	30.06.2005.
	LVL	LVL	EUR	EUR
<b>Pamatdarbības naudas plūsma (kas sastāv)</b>	<b>1 810 311</b>	<b>974 631</b>	<b>2 575 841</b>	<b>1 386 775</b>
No pircējiem saņemtā nauda	12 062 979	11 855 491	17 164 073	16 868 844
Piegādātājiem un darbiniekiem samaksātā nauda	-9 985 388	-9 885 658	-14 207 927	-14 066 024
Samaksātais uzņēmuma ienākuma nodoklis	-267 280	-995 202	-380 305	-1 416 045
<b>Ieguldīšanas darbības naudas plūsma (kas sastāv)</b>	<b>-484 366</b>	<b>-694 038</b>	<b>-689 190</b>	<b>-987 527</b>
Biznesa iegāde		-135 771	0	-193 185
Naudas ieņēmumi no pārējiem ilgtermiņa ieguldījumiem SAF grupā		27 447		39 054
Pamatlīdzekļu iegāde	-484 757	-587 911	-689 747	-836 522
Naudas ieņēmumi no pamatlīdzekļu pārdošanās	1 261	184	1 794	262
Izsniegtie aizdevumi	-811 306	-72 520	-1 154 384	-103 187
Naudas ieņēmumi no aizdevumu atmaksas	795 727	71 547	1 132 218	101 802
Saņemtie procenti	14 709	2 986	20 929	4 249
<b>Finansēšanas darbības naudas plūsma (kas sastāv)</b>	<b>-197 149</b>	<b>-1 014 040</b>	<b>-280 518</b>	<b>-1 442 848</b>
Saņemtie īstermiņa aizdevumi	1 191	3 582	1 695	5 097
Procentu maksājumi	-2 280	-27 562	-3 244	-39 217
ERAF subsīdijas	100 958		143 650	0
Samaksātās dividendes	-297 018	-990 060	-422 619	-1 408 728
<b>Arvalstu valūtu kursu svārstību rezultāts</b>	<b>10 647</b>	<b>-13 620</b>	<b>15 148</b>	<b>-19 380</b>
<b>Kopā naudas plūsma</b>	<b>1 139 443</b>	<b>-747 067</b>	<b>1 621 281</b>	<b>-1 062 980</b>
Nauda pārskata perioda sākumā	105 190	852 257	149 672	1 212 652
Nauda pārskata perioda beigās	1 244 633	105 190	1 770 953	149 672
<b>Neto naudas palielinājums/samazinājums</b>	<b>1 139 443</b>	<b>-747 067</b>	<b>1 621 281</b>	<b>-1 062 980</b>

Konsolidētais pašu kapitāla izmaiņu pārskats par periodu no 2005. gada 1. jūlija līdz 2006. gada 30.jūnijam

	Akciju kapitāls	Akciju emisijas uzcenojums	Personāla akcijas	Citas rezerves	Valūtas pārvērtēšanas rezerves	Nesadalītā peļņa	Kopā
	Ls	Ls	Ls	Ls	Ls	Ls	Ls
<b>2004. gada 30. jūnijs</b>	<b>990 060</b>	<b>2 005 199</b>	<b>0</b>	<b>10 311</b>	<b>-2 272</b>	<b>3 920 569</b>	<b>6 923 867</b>
Pamatkapitāla palielināšana	1 980 120	-	-	-	-	-1 980 120	0
Pamatkapitāla palielināšanas izmaksas	-	-995	-	-	-	-	-995
2003./2004. gada dividendes	-	-	-	-	-	-990 060	-990 060
Peļņas sadale	-	-	-	1 013 091	-	-1 013 091	-
Pamatkapitāla palielināšana	-	-	-	-	-	-	-
Valūtas pārvērtēšanas starpība	-	-	-	-	1 182	-	1 182
Pārskata gada peļņa	-	-	-	-	-	1 559 327	1 559 327
<b>2005. gada 30. jūnijs</b>	<b>2 970 180</b>	<b>2 004 204</b>	<b>-</b>	<b>1 023 402</b>	<b>-1 090</b>	<b>1 496 625</b>	<b>7 493 321</b>
Pamatkapitāla palielināšana	-	-	-	-	-	-	-
Pamatkapitāla palielināšanas izmaksas	-	-	-	-	-	-	-
2004./2005. gada dividendes	-	-	-	-	-	-297 018	-297 018
Peļņas sadale	-	-	60 000	-1 023 402	-	963 402	-
Valūtas pārvērtēšanas starpība	-	-	-	-	-8 057	-	-8 057
Pārskata perioda peļņa	-	-	-	-	-	1 507 794	1 507 794
<b>2006.gada 30.jūnijs</b>	<b>2 970 180</b>	<b>2 004 204</b>	<b>60 000</b>	<b>0</b>	<b>-9 147</b>	<b>3 670 803</b>	<b>8 696 040</b>



Konsolidētais pašu kapitāla izmaiņu pārskats par periodu no 2005. gada 1. jūlija līdz 2006. gada 30.jūnijam

	Akciju kapitāls	Akciju emisijas uzceņojums	Personāla akcijas	Citas rezerves	Valūtas pārvērtēšanas rezerves	Nesadalītā peļņa	Kopā
	EUR	EUR	EUR	EUR	EUR	EUR	EUR
<b>2004. gada 30. jūnijs</b>	<b>1 408 728</b>	<b>2 853 141</b>		<b>14 671</b>	<b>-3 233</b>	<b>5 578 467</b>	<b>9 851 775</b>
Pamatkapitāla palielināšana	2 817 457	-	-	-	-	-2 817 457	-
Pamatkapitāla palielināšanas izmaksas	-	-1 416	-	-	-	-	-1 416
2003./2004. gada dividendes	-	-	-	-	-	-1 408 728	-1 408 728
Peļņas sadale	-	-	-	1 441 499	-	-1 441 499	-
Pamatkapitāla palielināšana	-	-	-	-	-	-	-
Valūtas pārvērtēšanas starpība	-	-	-	-	1 682	-	1 682
Pārskata gada peļņa	-	-	-	-	-	2 218 722	2 218 722
<b>2005. gada 30. jūnijs</b>	<b>4 226 185</b>	<b>2 851 725</b>	<b>0</b>	<b>1 456 170</b>	<b>-1 551</b>	<b>2 129 506</b>	<b>10 662 035</b>
Pamatkapitāla palielināšana	-	-	-	-	-	-	-
Pamatkapitāla palielināšanas izmaksas	-	-	-	-	-	-	-
2004./2005. gada dividendes	-	-	-	-	-	-422 619	-422 619
Peļņas sadale	-	-	85 372	-1 456 170	-	1 370 798	-
Valūtas pārvērtēšanas starpība	-	-	-	-	-11 464	-	-11 464
Pārskata perioda peļņa	-	-	-	-	-	2 145 398	2 145 398
<b>2006.gada 30.jūnijs</b>	<b>4 226 185</b>	<b>2 851 725</b>	<b>85 372</b>	<b>0</b>	<b>-13 015</b>	<b>5 223 083</b>	<b>12 373 350</b>

## **Pielikumi konsolidētajam starpziņojumam**

Grāmatvedības metodes un principi, kas izmantoti konsolidētā starpziņojuma sagatavošanā.

Konsolidētais Grupas starpziņojums ir sagatavots pamatojoties uz attaisnojuma dokumentiem un sniedz patiesu priekšstatu par Grupas finansiālo stāvokli 2006. gada 30. jūnijā, tā darbības rezultātiem un naudas plūsmu par 12 mēnešu periodu no 2005. gada 1. jūlija līdz 2006. gada 30. jūnijam.

Šis konsolidētais Grupas starpziņojums ir sagatavots saskaņā ar Starptautiskajiem Finanšu Pārskata Standartiem (IFRS) balstoties uz uzņēmējdarbības turpināšanas principu. To sagatavošanā ir konsekventi izmantotas atbilstošas uzskaites metodes. Starpziņojums ir sagatavots balstoties uz tiem pašiem grāmatvedības principiem, kas pielietoti Konsolidētajā Finanšu Pārskatā finanšu gadam, kas beidzās 2005. gada 30. jūnijā.

Auditori nerevidēja vai citādi nepārbaudīja šo konsolidēto Grupas starpziņojumu.

Starpziņojums ir sagatavots Latvijas Latos un Euro.

Valūtas apmaiņas kurss LVL/EUR 0.7028

## 1 Pircēju un pasūtītāju parādi

	<b>30.06.2006</b>	<b>30.06.2005</b>	<b>30.06.2006.</b>	<b>30.06.2005</b>
	<b>Ls</b>	<b>Ls</b>	<b>EUR</b>	<b>EUR</b>
Pircēju un pasūtītāju parādi	3 222 506	2 012 949	4 585 213	2 864 168
Uzkrājumi bezcerīgiem un šaubīgiem pircēju un pasūtītāju parādiem	(219 717)	(286 085)	(312 629)	(407 062)
	<b>3 002 789</b>	<b>1 726 864</b>	<b>4 272 584</b>	<b>2 457 106</b>

Salīdzinot ar iepriekšējā 2004./2005. finanšu gada 12 mēnešu periodu, pircēju un pasūtītāju parādi ir palielinājušies, jo Grupa izbeidza akreditīvu diskontēšanu, sakarā ar pietiekamiem apgrozāmiem līdzekļiem.

## 2 Avansa maksājumi

	<b>30.06.2006</b>	<b>30.06.2005</b>	<b>30.06.2006.</b>	<b>30.06.2005</b>
	<b>Ls</b>	<b>Ls</b>	<b>EUR</b>	<b>EUR</b>
Nodokļu pārākums	543 898	195 339	773 897	1 101 156
Priekšapmaksas par dalību izstādē	10 671	6 027	15 183	21 604
Priekšapmaksas par apdrošināšanu	17 501	8 883	24 902	35 432
Priekšapmaksas par programmatūras uzturēšanu	23 162	15 293	32 957	46 893
Pērējās nākamā perioda izmaksas	29 928	31 288	42 584	60 591
	<b>625 160</b>	<b>256 830</b>	<b>889 523</b>	<b>1 265 676</b>

Avansa maksājumi, salīdzinot ar iepriekšējā 2004./2005. finanšu gada 12 mēnešu periodu, palielinājās galvenokārt sakarā ar avansā samaksāto uzņēmuma ienākuma nodokli 2004./2005. finanšu gadā un 2005./2006. finanšu gadā, kā arī ar izveidojušos PVN pārākumu.

## 3 Krājumi

	<b>30.06.2006</b>	<b>30.06.2005</b>	<b>30.06.2006.</b>	<b>30.06.2005</b>
	<b>Ls</b>	<b>Ls</b>	<b>EUR</b>	<b>EUR</b>
Izejvielas	2 606 941	1 944 988	3 709 343	2 767 469
Nepabeigtie ražojumi	1 646 187	2 198 079	2 342 313	3 127 585
Gatavā produkcija	477 899	431 421	679 989	613 857
Priekšapmaksas piegādātājiem	26 927	70 253	38 314	99 961
	<b>4 757 954</b>	<b>4 644 741</b>	<b>6 769 959</b>	<b>6 608 872</b>

Salīdzinot ar iepriekšējā 2004./2005. finanšu gada 12 mēnešu periodu, krājumi ir pieauguši, jo pastāvīgā ieņēmumu diversifikācijas procesa rezultātā grupa ir radījusi papildus rezerves plašāka produktu sortimenta ražošanai.

#### 4 Pamatlīdzekļi

	<b>30.06.2006</b>	<b>30.06.2005</b>	<b>30.06.2006.</b>	<b>30.06.2005</b>
	<b>Ls</b>	<b>Ls</b>	<b>EUR</b>	<b>EUR</b>
Iekārtas un mašīnas	1 583 217	1 345 324	2 252 715	1 914 224
Pārējie pamatlīdzekļi un inventārs	688 235	626 156	979 270	890 940
Uzkrātais nolietojums	(1 445 460)	(926 669)	(2 056 704)	(1 318 531)
Avansa maksājumi par pamatlīdzekļiem	31 782	192	45 222	273
	<b>857 774</b>	<b>1 045 003</b>	<b>1 220 503</b>	<b>1 486 906</b>

Pamatlīdzekļi, salīdzinājumā ar iepriekšējā finanšu gada 12 mēnešiem, ir samazinājušies, sakarā ar investīciju samazināšanos un agresīvāku amortizācijas politiku.

#### 5 Parādi piegādātājiem un darbuņēmējiem

	<b>30.06.2006</b>	<b>30.06.2005</b>	<b>30.05.2006.</b>	<b>30.06.2005.</b>
	<b>Ls</b>	<b>Ls</b>	<b>EUR</b>	<b>EUR</b>
Parādi piegādātājiem un darbuņēmējiem	<b>1 752 338</b>	<b>362 468</b>	<b>2 493 353</b>	<b>515 745</b>

Salīdzinot ar iepriekšējā 2004./2005. finanšu gada 12 mēnešu periodu, parādi piegādātājiem un darbuņēmējiem ir palielinājušies, sakarā ar apgrozījuma pieaugumu un labvēlīgākiem maksājumu noteikumiem piegādātājiem.

#### 6 Uzkrājumi

	<b>30.06.2006</b>	<b>30.06.2005</b>	<b>30.05.2006.</b>	<b>30.06.2005.</b>
	<b>Ls</b>	<b>Ls</b>	<b>EUR</b>	<b>EUR</b>
Uzkrājumi paredzamajiem nodokļiem	15 082	15 082	21 460	21 460
Citi uzkrājumi	293 566	208 706	417 707	296 962
	<b>308 648</b>	<b>223 788</b>	<b>439 167</b>	<b>318 422</b>

Salīdzinot ar iepriekšējā 2004./2005. finanšu gada 12 mēnešu periodu, uzkrājumi ir palielinājušies, sakarā ar nelikvīdu uzkrājumu palielinājumu, kas savukārt ir izveidojušies ieņēmumu diversifikācijas un jaunu tirgu apguves rezultātā.

#### 7 Akciju kapitāls

	<b>30.06.2006.</b>	<b>30.06.2005</b>	<b>30.05.2006.</b>	<b>30.06.2005.</b>
	<b>Ls</b>	<b>Ls</b>	<b>EUR</b>	<b>EUR</b>
Pašu kapitāls	2 970 180	2 970 180	4 226 185	4 226 185
Personāla motivācijas akcijas ierobežotā daudzumā	60 000		85 372	
	<b>3 030 180</b>	<b>2 970 180</b>	<b>4 311 557</b>	<b>4 226 185</b>

Sabiedrības reģistrētais, izlaistais un apmaksātais pamatkapitāls ir LVL 3 030 180, kas sastāv no 2 970 180 parastajām akcijām ar balsstiesībām un 60 000 dematerializētām personāla motivācijas

vārda akcijām bez balsstiesībām ierobežotā daudzumā (emitētas 2005.gada 26.oktobrī). Personāla motivācijas akcijas ierobežotā daudzumā var atsavināt tikai SAF Tehnika (detalizētai informācijai lūdzu skatīties AS “SAF Tehnika” Kārtējās akcionāru sapulces, kas notika 2005.gada 26.oktobrī, pieņemtie lēmumi). Katras akcijas nominālvērtība ir Ls 1.

## 8 Mārketinga/reklāmas un sabiedrisko attiecību izmaksas

	30.06.2006. Ls	30.06.2005 Ls	30.06.2006. EUR	30.06.2005 EUR
Mārketinga, reklāmas un sabiedrisko attiecību izmaksas	701 874	409 272	998 677	582 342

Mārketinga/reklāmas un sabiedrisko attiecību izmaksas, salīdzinot ar iepriekšējā 2004./2005. finanšu gada 12 mēnešu periodu, palielinājās galvenokārt saistībā ar Grupas līdzdalību vairākās izstādēs un tirdzniecības komisiju pieaugumu.

## 9 Pārējās uzņēmuma saimnieciskās darbības izmaksas

	30.06.2006. Ls	30.06.2005 Ls	30.06.2006. EUR	30.06.2005 EUR
Pārējās uzņēmuma saimnieciskās darbības izmaksas	972 857	740 060	1 384 251	1 053 011

Pārējās uzņēmuma saimnieciskās darbības izmaksas, salīdzinot ar iepriekšējā 2004./2005. finanšu gada 12 mēnešu periodu, palielinājās sakarā ar palielinājumu IT ārpakalpojumu, komandējumu un apmācības izdevumos.

## 10 Finanšu ieņēmumi

	30.06.2006. Ls	30.06.2005 Ls	30.06.2006. EUR	30.06.2005 EUR
Finanšu ieņēmumi	120 187	2 934	171 011	4 175

Finanšu ieņēmumi ietver subsīdijas LVL 100 958 apmērā no Latvijas Investīcijas un Attīstības Aģentūras.

## 11 Zaudējumi no valūtas kursu svārstībām

	30.06.2006. Ls	30.06.2005 Ls	30.06.2006. EUR	30.06.2005 EUR
Zaudējumi no valūtas kursu svārstībām	171 210	12 512	243 610	17 803

Grupas zaudējumi no valūtas kursu svārstībām 2005./2006. finanšu gada 12 mēnešos bija LVL 171 210. Neskatoties uz to, ka valūtas kursa izmaiņas riska samazināšanas nolūkos Grupa daļai no darījumiem slēdza nākotnes valūtas pirkšanas līgumus, būtiski lielāks darījumu īpatsvars dolāros Grupas apgrozījumā (piem. Ķīna, Indija, Dienvidamerika) negatīvi ietekmēja finanšu rezultātu.

## **12 Informācija par segmentu**

Grupa darbojas vienā uzņēmējdarbības un ģeogrāfiskajā segmentā. Saskaņā ar 14. Starptautisko grāmatvedības standartu, ģeogrāfiskais segments tiek noteikts, pamatojoties uz ģeogrāfisko risku dominējošo avotu, kas pēc būtības ir Koncerna galvenās ražotnes atrašanās vieta – Latvija.