

SAF Tehnika A/S

Konsolidētais starpziņojums

**Par 6 mēnešu periodu no 2006. gada 1. jūlija līdz
2006. gada 31. decembrim**

Saturs

Informācija par Mātes uzņēmumu.....	3
Akcijas un akcionāri.....	4
Informācija par vadību un padomes locekļiem.....	5
Informācija par valdes locekļu profesionālās darbības pieredzi un izglītību.....	6
Informācija par padomes locekļu profesionālās darbības pieredzi un izglītību.....	7
Ziņojums par valdes atbildību.....	8
Vadības ziņojums.....	9
Konsolidētā bilance.....	12
Konsolidētais peļņas aprēķins par 6 mēnešu periodu 2006./2007. finanšu gadā....	14
Konsolidētais peļņas aprēķins par 2. ceturksni 2006./2007. finanšu gadā.....	15
Konsolidētais naudas plūsmas pārskats.....	16
Pašu kapitāla izmaiņu pārskats.....	17
Pielikumi Konsolidētajam Starpziņojumam.....	19
1 Pircēju un pasūtītāju parādi.....	19
2 Avansa maksājumi.....	19
3 Krājumi.....	19
4. Pamatlīdzekļi.....	20
5. Īstermiņa aizņēmumi no finanšu institūcijām.....	20
6. Parādi piegādātājiem un darbuzņēmējiem.....	20
7. Citi uzkrājumi.....	20
8. Akciju kapitāls.....	20
9. Informācija par segmentu.....	21
10. Mārketinga/reklāmas un sabiedrisko attiecību izmaksas.....	22
11. Pārējās uzņēmuma saimnieciskās darbības izmaksas.....	23
12. Algas, prēmijas un sociālās izmaksas.....	23

Informācija par Mātes uzņēmumu

SAF Tehnika (Koncerns) ir telekomunikāciju iekārtu ražotājs, kas nodarbojas ar digitālas mikroviļņu radio aparatūras izstrādi, ražošanu un izplatīšanu. SAF Tehnikas ražotie produkti nodrošina bezvadu telekomunikāciju risinājumus digitālai balss un datu pārraidei. Koncerns piedāvā divas produktu līnijas: zemas un vidējas kapacitātes (līdz 34 Mbps) produktu līniju - PDH un augstas kapacitātes (līdz 155 Mbps) produktu līniju - SDH. Koncerna plašais produktu klāsts nodrošina risinājumus, kas piemēroti mobilo tīklu operatoriem, interneta pakalpojumu sniedzējiem, kā arī valsts un privātajiem uzņēmumiem. Kopš uzņēmuma dibināšanas 1999. gadā SAF Tehnika ir kļuvusi par nozīmīgu starptautiska mēroga tirgus dalībnieku un spējusi sacensties ar tādām starptautiskām korporācijām kā Ericsson, Nokia, Siemens un NEC. Pateicoties Viking Microwave AB iegādei 2004. gada 1. jūnijā, SAF Tehnika AS ir ievērojami papildinājusi savu pētniecības un izstrādes kapacitāti.

A/s SAF Tehnika ir publiska akciju sabiedrība, kas izveidota saskaņā ar Latvijas Republikas spēkā esošo likumdošanu. A/s SAF Tehnika akcijas tiek kotētas Rīgas Fondu biržā.

Juridiskā adrese:	Ganību dambis 24a Rīga, LV-1005 Latvija
Reģistrācijas numurs	40003474109
PVN Nr.	LV40003474109
Finanšu gada sākums	01.07.2006.
Finanšu gada beigas	30.06.2007.
Tālrunis:	+371 7046840
Fakss:	+371 7046809
E-pasts:	info@saftehnika.com

Aleksis Orlovs

Valdes loceklis

2007. gada 6. februāris

Akcijas un akcionāri

SAF Tehnika akcionāri (virs 5% no visa kapitāla) uz 01.12.2006

Nosaukums	Akciju skaits (%)
Hansapank AS Clients Account	25.68%
Didzis Liepkalns	17.05%
Andrejs Grišāns	10.03%
Normunds Bergs	9.74%
Skandinaviska Enskilda Banken AB Clients Account	9.27%
Juris Ziema	8.71%
Vents Lācars	6.08%
Nordea Bank Finland PLC Clients Account	5.94%

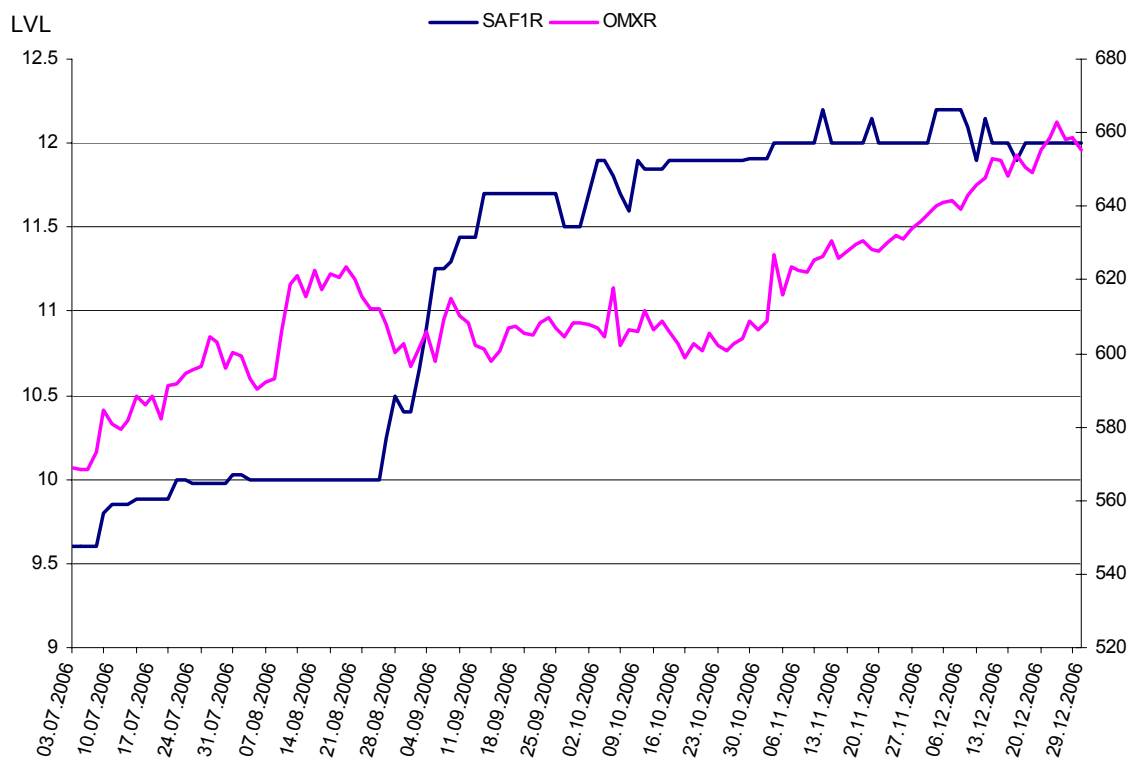
SAF Tehnika akciju cenas attīstība atskaites periodā

SAF Tehnika (SAF1R)

Periods: 2006-07-01 - 2006-12-31

Valūta: LVL

Fondu birža: RSE



Informācija par vadību un padomes locekļiem

SAF Tehnika valde:

Vārds Uzvārds	Amats	Akciju skaits (%)
Normunds Bergs	Priekšsēdētājs	pieder 9.74%
Didzis Liepkaļns	Priekšsēdētāja vietnieks	pieder 17.05%
Aleksis Orlovs	Loceklis	
Jānis Ennītis	Loceklis	

SAF Tehnika padome:

Vārds Uzvārds	Amats	Akciju skaits (%)
Vents Lācars	Priekšsēdētājs	pieder 6.08%
Juris Ziema	Priekšsēdētāja vietnieks	pieder 8.71%
Andrejs Grišāns	Loceklis	pieder 10.03%
Ivars Šenbergs	Loceklis	
Jānis Bergs	Loceklis	

Informācija par valdes locekļu profesionālās darbības pieredzi un izglītību

Normunds Bergs

Normunds Bergs dzimis 1963. gadā, šobrīd ir Sabiedrības Valdes priekšsēdētājs. N.Bergs ir viens no SIA "Fortech" (vienas no Sabiedrības dibinātājām) dibinātājiem, kur no 1990. līdz 1992. un no 1999. līdz 2000. gadam viņš darbojās attiecīgi kā rīkotājdirektors un ģenerāldirektors. Pēc SIA "Fortech" apvienošanās ar a/s "Microlink" 2000. gadā N.Bergs kļuva par Sabiedrības izpilddirektoru un a/s "Microlink" Valdes loekli. No 1992. līdz 1999. gadam N.Bergs strādāja Pasaules tirdzniecības centrā "Rīga", kur viņš ieņēma ģenerāldirektora amatu un 1998. gadā kļuva par Valdes loekli. N.Bergs 1986. gadā ir beidzis Rīgas Tehnisko universitāti ar radiotehnikas inženiera diplomu. Kopš 1998. gada viņš strādā par pasniedzēju Rīgas Biznesa augstskolā.

Didzis Liepkalns

Didzis Liepkalns dzimis 1962. gadā, 1999. gadā bija viens no Sabiedrības dibinātājiem un darbojas kā Valdes priekšsēdētāja vietnieks un tehniskais direktors. D.Liepkalns 1985. gadā ir beidzis Rīgas Tehnisko universitāti ar radiotehnikas speciālista diplomu.

Aleksis Orlovs

Aleksis Orlovs, dzimis 1974. gadā, ir Sabiedrības Finanšu direktors. Pirms stāšanās darbā Sabiedrībā 2004. gadā viņš no 2001. līdz 2003. gadam bija a/s "MicroLink ServIT" izpilddirektors. A. Orlovs ir bijis a/s "Delfi" izpilddirektors un Valdes priekšsēdētājs. No 1998. līdz 2000. gadam viņš bija a/s "MicroLink Datori" izpilddirektors. A. Orlovam ir Rīgas Business Skolas maģistra kuru viņš ieguvis 2004. gadā, ka arī Latvijas Universitātes bakalaura diploms ekonomikā un zinātņu maģistra diploms starptautiskajā biznesā un jurisprudencē, kurus viņš ir attiecīgi ieguvis 1998. un 2000. gadā.

Jānis Ennītis

Jānis Ennītis ir uzņēmuma tirdzniecības un mārketinga viceprezidents. Pirms pievienošanās uzņēmumam 2006.gada jūlijā, Jānis Ennītis bija informācijas tehnoloģiju un elektronisko iekārtu izplatītāja GNT Latvija (šobrīd ALSO) tirdzniecības un mārketinga direktors. J.Ennītis ir ieguvis maģistra grādu mikroelektronikā Rīgas Tehniskajā universitātē 1996.gadā. Papildus izglītību J.Ennītis ieguvis Lozannas Tehniskajā universitātē 1996./1997. gadā.

Informācija par padomes locekļu profesionālās darbības pieredzi un izglītību

Vents Lācars,

Vents Lācars dzimis 1968. gadā, ir Sabiedrības Padomes loceklis, kā arī Sabiedrības pārdošanas un mārketinga direktors. Pirms kļūšanas par vienu no Sabiedrības dibinātājiem viņš no 1992. līdz 2000. gadam strādāja SIA "Fortech" par programmētāju, galveno programmētāju, tīklu departamenta projektu vadītāju un tīklu departamenta vadītāju. V. Lācaram ir Latvijas Universitātes Fizikas un matemātikas fakultātes diploms, ko viņš ir ieguvis 1994. gadā.

Juris Ziema,

Juris Ziema, dzimis 1964. gadā, ir Sabiedrības Padomes loceklis un viens no Sabiedrības dibinātājiem, kā arī ir Ražošanas nodaļas vadītājs. No 1998. līdz 2000. gadam viņš strādāja par inženieri D. Liepkalna privātajā uzņēmumā SAF. No 1987. līdz 1999. gadam J. Ziema strādāja par inženieri Elektronikas un skaitļošanas institūtā. J. Ziemam ir Rīgas Tehniskās universitātes inženiera diploms radiotehnikas inženierzinātnēs, ko viņš ir ieguvis 1987. gadā.

Andrejs Grišāns,

Andrejs Grišāns, dzimis 1964. gadā, ir Sabiedrības ražošanas vadītājs. Pirms stāšanās darbā Sabiedrībā viņš bija privāta uzņēmuma īpašnieks un vadītājs. Šis uzņēmums specializējās elektronisko ierīču izstrādē, ražošanā un izplatīšanā. No 1992. līdz 1996. gadam A. Grišāns nodarbojās ar uzņēmējdarbību radiotehnikas jomā. No 1989. līdz 1990. gadam viņš strādāja Polimēru mehānikas institūtā par inženieri konstruktoru, bet no 1980. līdz 1984. gadam - SIA "Orbīta". 1980. gadā A. Grišāns ir beidzis Rīgas Tehnisko universitāti ar radiotehnikas inženiera diplomu.

Ivars Šenbergs,

Ivars Šenbergs, dzimis 1962.gadā, kopš 2004.gada novembra SIA „Juridiskais Audits” valdes loceklis un SIA „Namīpašumu pārvalde” valdes priekšsēdētājs. No 1999.gada līdz 2000.gadam bijis SIA „Fortek” finanšu un administratīvais direktors. Beidzis Latvijas Universitātes Juridisko fakultāti.

Jānis Bergs,

Jānis Bergs, dzimis 1970.gadā, šobrīd ir SIA FMS valdes priekšsēdētājs. No 2000.gada bijis SIA „Fortech” valdes priekšsēdētājs, vēlāk Microlink Grupas valdes loceklis. No 2004.gada Microlink Grupas valdes priekšsēdētājs. 2004.gadā ievēlēts Latvijas Informāciju un Komunikāciju Tehnoloģiju asociācijas valdē. J.Bergs 1993.gadā ir beidzis Rīgas Tehniskās Universitātes Radiotehnikas un sakaru fakultāti, 2000. gadā beidzis Rīgas biznesa skolu, ieguvis maģistra grādu uzņēmējdarbībā.

Ziņojums par valdes atbildību

A/S „SAF Tehnika” (turpmāk tekstā - Uzņēmums) valde ir atbildīga par Uzņēmuma un tā meitas uzņēmuma (turpmāk tekstā kopā - Koncerns) konsolidēto finanšu starpziņojumu sagatavošanu. Auditori nerevidēja vai citādi nepārbaudīja šo Koncerna konsolidēto finanšu starpziņojumu.

Konsolidētais finanšu starpziņojums, ir sagatavots, pamatojoties uz attaisnojuma dokumentiem, un sniedz patiesu priekšstatu par Koncerna finansiālo stāvokli 2006. gada 31. decembrī, tā darbības rezultātiem un naudas plūsmu par gadu, kas noslēdzās 2006. gada 31. decembrim.

Iepriekš minētie konsolidētais finanšu starpziņojums sagatavots saskaņā ar ES apstiprinātajiem Starptautiskajiem finanšu pārskatu standartiem, pamatojoties uz uzņēmējdarbības turpināšanas principu. To sagatavošanā ir konsekventi izmantotas atbilstošas uzskaites metodes. Starpziņojums ir sagatavots balstoties uz tiem pašiem grāmatvedības principiem, kas pielietoti Konsolidētajā Finanšu Pārskatā finanšu gadam, kas beidzās 2006. gada 30. jūnijā. Konsolidēto finanšu pārskatu sagatavošanas gaitā valdes pieņemtie lēmumi un izdarītie novērtējumi ir bijuši piesardzīgi un pamatoti.

A/S „SAF Tehnika” valde ir atbildīga par atbilstošas uzskaites sistēmas nodrošināšanu, Koncerna aktīvu saglabāšanu, kā arī par krāpšanas un citu Koncernā izdarītu pārkāpumu novēršanu un atklāšanu. Valde ir arī atbildīga par to valstu likumdošanas prasību izpildi, kurās strādā Koncerna uzņēmumi (Latvija un Zviedrija).

Starpziņojums ir sagatavots Latvijas Latos un Eiro.

Valūtas apmaiņas kurss LVL/EUR 0.702804

Aleksis Orlovs

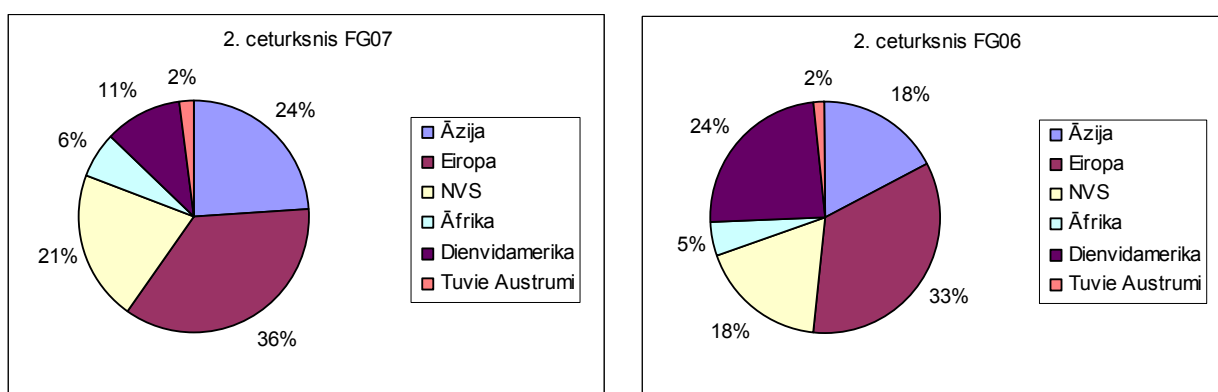
Valdes loceklis

Vadības ziņojums

Koncerna konsolidētais neauditētais apgrozījums 2006/07. finanšu gada otrajā ceturksnī bija LVL 3.87milj (EUR 5.50milj), norādot uz 8% pieaugumu, salīdzinot ar iepriekšējā finanšu gada analogo laika periodu. Tas atspoguļo pārdošanas pieaugumu visos reģionos, izņemot Latīņameriku.

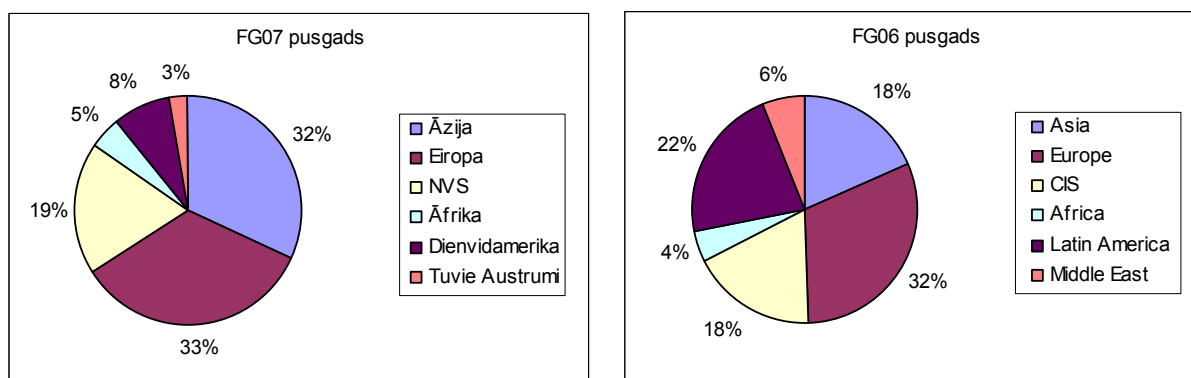
Labi rezultāti tika sasniegti Eiropā un Āfrikā. Otrā ceturksnī pēc kārtas labi rādītāji ir Āzijā. Tirdzniecība Argentīnā un Ekvadorā ir nedaudz izlīdzinājusi zemo pārdošanas aktivitāti Brazīlijā un Kolumbijā.

2. ceturkšņa ieņēmumu eksplikācijas salīdzinošās diagrammas:



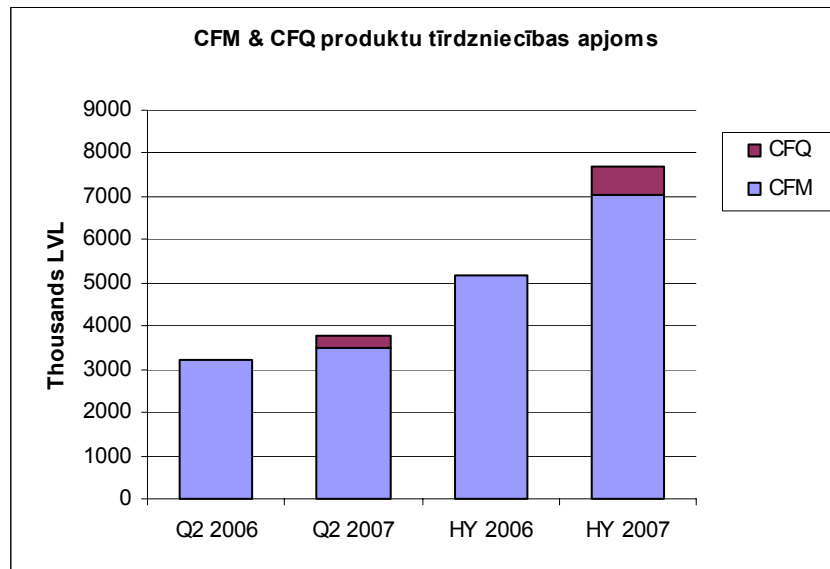
Koncerna konsolidētais neauditētais apgrozījums 2006/07. finanšu gada pirmajos 6 mēnešos bija 7.88milj (EUR 11.22milj), sasniedzot 40% pieaugumu salīdzinājumā ar iepriekšējā finanšu gada analogo laika periodu. Galvenie tirdzniecības reģioni bija Āzija, Eiropa un NVS. Pārdošanas aktivitāti Tuvajos Austrumos kavēja politiskie faktori (Irāna, Libāna) kā minēts Q1 rezultātu komentāros. Plaša mēroga projekti veido vairāk kā pusi no grupas apgrozījuma. Tādēļ ir gaidāms, ka arī turpmāk būs novērojama zīmīga mainība tirdzniecībā dažādos reģionos.

Pusgada ieņēmumu eksplikācijas salīdzinošās diagrammas:



CFQ produktu līnijas (SHD radio) pārdošanas ieņēmumi otrajā ceturksnī bija 7% no Koncerna kopējiem ieņēmumiem (pārsvarā no Eiropas reģiona). Interese par šo izstrādājumu sēriju turpina pieaugt, kas varētu atspoguļoties jau nākošā ceturkšņa pārdošanas ieņēmumos. CFM produktu līnijas (PDH radio) pārdošana pamazām virzās uz augstāku kapacitāšu aparatūras pārdošanu. Tas izriet no tā, ka arvien pieaug mobilo pakalpojumu daudzveidības un lietotāju skaits.

2. ceturkšņa un pusgada pārdošanas apjomu sadalījuma salīdzinošās diagrammas.



Koncerna konsolidēta neauditētā neto peļņa 2006/07. finanšu gada otrajā ceturksnī bija LVL 0.27milj (EUR 0.38milj), kas sastāda 62% no atbilstoša ceturkšņa iepriekšējā finanšu gadā. Lai arī izdevumu palielinājums bija novērots algām, komunāliem un tamlīdzīgiem izdevumiem, vislielākie izdevumi bija saistīti ar jaudas palielināšanu tirdzniecības un ražošanas nodaļās (papildus cilvēkresursi).

Koncerna konsolidēta neauditētā neto peļņa 2006/07. finanšu gada pirmajos 6 mēnešos bija LVL 0.79milj (EUR 1.13milj), norādot uz 22% pieaugumu, salīdzinot ar iepriekšējo gadu.

Tirgus pārskats

Mikroviļņu radio aparatūras ražotāju tirgus, kurā darbojas *SAF Tehnika*, 2006. gadā ir ievērojami attīstījies. 2007. gadā tajā ir paredzēts papildu pieaugums 15% robežās. 2005. un 2006. gadā līdz ar paziņojumu, ka *Nokia Networks* apvienojas ar *Siemens Information and Communication Networks* un *Stratex Networks* apvienojas ar *Harris Microwave Communications* nodaļu, notika vispārēja nozares konsolidācija. Bezvadu datu pārraides risinājumi ir nākamais paredzamais solis datu piekļuves mobilitātes nodrošināšanā, izmantojot *WiMax* blīvi apdzīvotās teritorijās un

CDMA lauku apvidos. Pastāv acīmredzama pieprasījuma tendence pēc lielākas kapacitātes produkcijas, ko SAF pārstāv ar jauno CFQ izstrādājumu sēriju.

Perspektīvas:

Vadība ir pārliecināta, ka veiksmīga tālākā attīstība var tikt nodrošināta veicot savlaicīgas investīcijas ražošanā un organizācijas struktūras attīstībā. Koncerns ir investējis uzņēmējdarbības izaugsmes uzturēšanā turpmākajos ceturkšņos. Lai ierobežotu atkarību no plaša mēroga projektiem, grupa plāno veidot papildus partnerattiecības noteiktos reģionos.

2006. gada 30. decembrī grupā strādāja 187 cilvēki (2005./2006. finanšu gadā - 133 cilvēki). Lielākā daļa no jaunajiem darbiniekiem tika pieņemti darbā Ražošanas nodaļā.

Konsolidētā bilance

Aktivs	Piez.	31.12.2006	31.12.2005	31.12.2006	31.12.2005
Apgrzāmie līdzekļi		LVL	LVL	EUR	EUR
Nauda		246 207	181 545	350 321	258 315
Īstermiņa ieguldījumi			797 582	0	1 134 857
Debitori	1				
Pircēju un pasūtītāju parādi		2 168 188	2 910 454	3 085 054	4 141 203
Uzkrājumi šaubīgiem debitoriem		-136 254	-277 487	-193 872	-394 828
Kopā		2 031 934	2 632 967	2 891 182	3 746 375
Citi debitori					
Citi debitori		15 581	2 850	22 170	4 055
Izsniegtie īstermiņa aizdevumi		1 076	1 115	1 531	1 587
Kopā		16 657	3 965	23 701	5 642
Avansa maksājumi	2				
Avansā samaksātie nodokļi		566 314	496 454	805 792	706 390
Nākamo periodu izmaksas		294 060	103 906	418 410	147 845
Kopā		860 374	600 360	1 224 202	854 235
Krājumi	3				
Izejvielas, pamatmateriāli un palīgmateriāli		2 262 554	1 256 588	3 219 324	1 787 964
Nepabeigtie ražojumi		3 095 199	1 951 100	4 404 071	2 776 165
Gatavie ražojumi un preces pārdošanai		715 504	448 529	1 018 070	638 199
Avansa maksājumi par precēm		44 248	4 764	62 959	6 779
Kopā		6 117 505	3 660 981	8 704 424	5 209 107
Apgrzāmie līdzekļi kopā		9 272 677	7 877 400	13 193 830	11 208 531
Ilgtermiņa ieguldījumi					
Ilgtermiņa finanšu ieguldījumi					
Pārējās akcijas un obligācijas		167 246		237 970	0
Ilgtermiņa pircēju un pasūtītāju parādi		62 099	15 579	88 359	22 167
Kopā		229 345	15 579	326 329	22 167
Pamatlīdzekļi	4				
Iekārtas un mašīnas		2 015 336	1 484 379	2 867 565	2 112 081
Pārējie pamatlīdzekļi un inventārs		942 968	637 167	1 341 723	906 607
Uzkrātais nolietojums		-1 637 858	-1 209 263	-2 330 462	-1 720 626
Avansa maksājumi par pamatlīdzekļiem		136 635	993	194 413	1 413
Kopā		1 457 081	913 276	2 073 239	1 299 475
Nemateriālie aktīvi					
Koncesijas, patenti, licences un tamlīdzīgas tiesības		114 435	136 932	162 826	194 837
Uzņēmuma nemateriālā vērtība		497 293	526 559	707 584	749 226
Avansa maksājumi par nemateriālajiem ieguldījumiem		47 138	24 688	67 073	35 126
Kopā		658 866	688 179	937 483	979 189
Kopā ilgtermiņa ieguldījumi		2 345 292	1 617 034	3 337 051	2 300 831
Aktīvu kopsumma		11 617 969	9 494 434	16 530 881	13 509 362

Konsolidētā bilance

	Piez.	31.12.2006	31.12.2005	31.12.2006	31.12.2005
Pasīvs		LVL	LVL	EUR	EUR
Istermiņa saistības					
Saistības					
Istermiņa aizņēmumi no finanšu institūcijām	5	497 324	9 260	707 628	13 176
Atvasinātie finanšu instrumenti		924	12 291	1 315	17 489
Kopā		498 248	21 551	708 943	30 665
Pircēju un pasūtītāju iemaksātie avansi		1 731	145 583	2 463	207 146
Parādi piegādātājiem un darbuņēmējiem	6	1 202 468	917 724	1 710 958	1 305 804
Nodokļu maksājumi		123 700	117 652	176 009	167 404
Norēķini par darba algu		462 822	266 313	658 536	378 929
Uzkrājumi					
Uzkrājumi paredzamajiem nodokļiem			15 082	0	21 460
Citi uzkrājumi	7	303 367	177 374	431 652	252 380
Kopā		303 367	192 456	431 652	273 840
Kreditori kopā		2 592 336	1 661 279	3 688 561	2 363 788
Pašu kapitāls					
Akciju kapitāls	8	2 970 180	2 970 180	4 226 185	4 226 185
Akciju emisijas uzcenojums		2 004 204	2 004 204	2 851 725	2 851 725
Personāla motivācijas akcijas ierobežotā daudzumā			60 000	0	85 372
Nesadalītā peļņa		3 231 104	2 163 009	4 597 447	3 077 685
Pārskata perioda peļņa		791 319	647 544	1 125 945	921 372
Valūtas pārvērtēšanas rezerves		28 826	-11 782	41 018	-16 765
Kopā pašu kapitāls		9 025 633	7 833 155	12 842 320	11 145 574
Pasīvu un pašu kapitāla kopsumma		11 617 969	9 494 434	16 530 881	13 509 362

Konsolidētais peļņas aprēķins par 6 mēnešu periodu 2006/7. finanšu gadā

	Piez.	31.12.2006	31.12.2005	31.12.2006	31.12.2005
		LVL	LVL	EUR	EUR
Neto apgrozījums	9	7 866 928	5 627 905	11 193 630	8 007 787
Citi ieņēmumi		16 381	1 262	23 308	1 796
Kopējie ieņēmumi		7 883 309	5 629 167	11 216 938	8 009 583
Pārdotās produkcijas ražošanas izmaksas		-4 238 909	-2 940 761	-6 031 424	-4 184 326
Mārketinga/reklāmas un sabiedrisko attiecību izmaksas	10	-379 347	-247 457	-539 762	-352 100
Bezcerīgie debitori		83 463	8 598	118 757	12 234
Pārējās uzņēmuma saimnieciskās darbības izmaksas	11	-594 897	-446 710	-846 462	-635 611
Algas, prēmijas un sociālās izmaksas	12	-1 407 132	-816 239	-2 002 168	-1 161 403
Pamatlīdzekļu un nemateriālo ieguldījumu nolietojums un amortizācija		-281 802	-339 793	-400 968	-483 482
Prototipu amortizācija		-16 364		-23 284	0
Citi izdevumi		-12 211	-2 715	-17 375	-3 863
Saimnieciskās darbības izmaksas		-6 847 199	-4 785 077	-9 742 686	-6 808 551
Peļņa pirms procentu izmaksām un nodokļiem		1 036 110	844 090	1 474 252	1 201 032
Finanšu ieņēmumi		4 951	2 683	7 045	3 818
Finanšu izmaksas		-38 617	-2 336	-54 947	-3 324
Zaudējumi no valūtas kursu svārtībām		-75 875	-86 797	-107 962	-123 501
Finanšu izmaksas		-109 541	-86 450	-155 864	-123 007
Pārskata perioda peļņa pirms nodokļiem		926 569	757 640	1 318 388	1 078 025
Nodokļi		-135 250	-110 096	-192 443	-156 653
Pārskata perioda peļņa		791 319	647 544	1 125 945	921 372

*Peļņa uz akciju (EPS)

EPS 31.12.2006. = 0.27 LVL (0.38 EUR)

EPS 31.12.2005. = 0.21 LVL (0.30 EUR)

Konsolidētais peļņas aprēķins par 2. ceturksni 2006./2007. finanšu gadā

	31.12.2006	31.12.2005	31.12.2006	31.12.2005
	LVL	LVL	EUR	EUR
Neto apgrozījums	3 855 250	3 587 773	5 485 527	5 104 941
Citi ieņēmumi	10 723	704	15 257	1 002
Kopējie ieņēmumi	3 865 973	3 588 477	5 500 784	5 105 943
Pārdotās produkcijas ražošanas izmaksas	-2 056 819	-1 930 844	-2 926 590	-2 747 343
Mārketinga/reklāmas un sabiedrisko attiecību izmaksas	-176 771	-168 526	-251 522	-239 791
Bezcerīgie debitori	38 609	-9 976	54 936	-14 195
Pārējās uzņēmuma saimnieciskās darbības izmaksas	-328 535	-259 213	-467 463	-368 827
Algas, prēmijas un sociālās izmaksas	-816 774	-479 097	-1 162 165	-681 694
Pamatlīdzekļu un nemateriālo ieguldījumu nolietojums un amortizācija	-135 499	-182 241	-192 798	-259 306
Prototipu amortizācija	-8 423		-11 985	0
Citi izdevumi	-5 414	-1 065	-7 703	-1 515
Saimnieciskās darbības izmaksas	-3 489 626	-3 030 962	-4 965 290	-4 312 671
Peļņa pirms procentu izmaksām un nodokļiem	376 347	557 515	535 494	793 272
Finanšu ieņēmumi	2 271	2 430	3 231	3 458
Finanšu izmaksas	-31 056	2 048	-44 189	2 914
Zaudējumi no valūtas kursu svārtībām	-46 905	-64 363	-66 740	-91 581
Finanšu izmaksas	-75 690	-59 885	-107 698	-85 209
Pārskata perioda peļņa pirms nodokļiem	300 657	497 630	427 796	708 063
Nodokļi	-33 202	-66 484	-47 242	-94 598
Pārskata perioda peļņa	267 455	431 146	380 554	613 465

*Peļņa uz akciju (EPS)

EPS 31.12.2006. = 0.09 LVL (0.13 EUR)

EPS 31.12.2005. = 0.14 LVL (0.20 EUR)

Konsolidētais naudas plūsmas pārskats par 6 mēnešu periodu 2006/7. finanšu gadā

	31.12.2006	31.12.2005	30.06.2006.	30.06.2005.
	LVL	LVL	EUR	EUR
Pamatdarbības naudas plūsma (kas sastāv)	521 328	1 398 292	741 782	1 989 590
No pircējiem saņemtā nauda	8 869 916	4 661 881	12 620 753	6 633 259
Piegādātājiem un darbiniekiem samaksātā nauda	-8 348 588	-2 996 309	-11 878 971	-4 263 364
Samaksātais uzņēmuma ienākuma nodoklis		-267 280	0	-380 305
Ieguldīšanas darbības naudas plūsma (kas sastāv)	-897 756	-1 022 510	-1 277 391	-1 454 900
Pamatlīdzekļu iegāde	-877 820	-213 198	-1 249 025	-303 353
Naudas ieņēmumi no pamatlīdzekļu pārdošanās	16 378	1 261	23 304	1 794
Izsniegtie aizdevumi	-44 458	-811 306	-63 258	-1 154 384
Saņemtie procenti	8 144	733	11 588	1 043
Finansēšanas darbības naudas plūsma (kas sastāv)	-631 289	-299 296	-898 243	-425 860
Procentu maksājumi	-37 253	-2 278	-53 006	-3 241
Samaksātās dividendes	-594 036	-297 018	-845 237	-422 619
Arvalstu valūtu kursu svārstību rezultāts	9 291	-131	13 220	-187
Kopā naudas plūsma	-998 426	76 355	-1 420 632	108 643
Nauda pārskata perioda sākumā	1 244 633	105 190	1 770 953	149 672
Nauda pārskata perioda beigās	246 207	181 545	350 321	258 315
Neto naudas palielinājums/samazinājums	-998 426	76 355	-1 420 632	108 643

Konsolidētais pašu kapitāla izmaiņu pārskats par periodu no 2006. gada 1. jūlija līdz 2006. gada 31.decembrim

	Akciju kapitāls	Akciju emisijas uzcenojums	Personāla akcijas	Citas rezerves	Valūtas pārvērtēšanas rezerves	Nesadalītā peļņa	Kopā
	Ls	Ls	Ls	Ls	Ls	Ls	Ls
2005. gada 30. jūnijs	2 970 180	2 004 204	-	1 023 402	-1 090	1 496 625	7 493 321
Pamatkapitāla palielināšana	-	-	-	-	-	-	-
Pamatkapitāla palielināšanas izmaksas	-	-	-	-	-	-	-
2004./2005. gada dividendes	-	-	-	-	-	-297 018	-297 018
Peļņas sadale	-	-	60 000	-1 023 402	-	963 402	-
Valūtas pārvērtēšanas starpība	-	-	-	-	-4 454	-	-4 454
Pārskata gada peļņa	-	-	-	-	-	1 602 131	1 602 131
2006. gada 30. jūnijs	2 970 180	2 004 204	60 000	-	-5 544	3 765 140	8 793 980
Personāla akciju dzēšana	-	-	-60 000	-	-	60 000	-
Pamatkapitāla palielināšanas izmaksas	-	-	-	-	-	-	-
2005./2006. gada dividendes	-	-	-	-	-	-594 036	-594 036
Peļņas sadale	-	-	-	-	-	-	-
Valūtas pārvērtēšanas starpība	-	-	-	-	34 370	-	34 370
Pārskata perioda peļņa	-	-	-	-	-	791 319	791 319
2006.gada 31.decembris	2 970 180	2 004 204	-	-	28 826	4 022 423	9 025 633

Konsolidētais pašu kapitāla izmaiņu pārskats par periodu no 2006. gada 1. jūlija līdz 2006. gada 31.decembrim

	Akciju kapitāls	Akciju emisijas uzcenojums	Personāla akcijas	Citas rezerves	Valūtas pārvērtēšanas rezerves	Nesadalītā peļņa	Kopā
	EUR	EUR	EUR	EUR	EUR	EUR	EUR
2005. gada 30. jūnijs	4 226 185	2 851 725	-	1 456 170	-1 551	2 129 506	10 662 035
Pamatkapitāla palielināšana	-	-	-	-	-	-	-
Pamatkapitāla palielināšanas izmaksas	-	-	-	-	-	-	-
2004./2005. gada dividendes	-	-	-	-	-	-422 619	-422 619
Peļņas sadale	-	-	85 372	-1 456 170	-	1 370 798	-
Valūtas pārvērtēšanas starpība	-	-	-	-	-6 337	-	-6 337
Pārskata gada peļņa	-	-	-	-	-	2 279 627	2 279 627
2006. gada 30. jūnijs	4 226 185	2 851 725	85 372	-	-7 888	5 357 312	12 512 706
Personāla akciju dzēšana	-	-	-85 372	-	-	85 372	-
Pamatkapitāla palielināšanas izmaksas	-	-	-	-	-	-	-
2005./2006. gada dividendes	-	-	-	-	-	-845 238	-845 238
Peļņas sadale	-	-	-	-	-	-	-
Valūtas pārvērtēšanas starpība	-	-	-	-	48 906	-	48 906
Pārskata perioda peļņa	-	-	-	-	-	1 125 945	1 125 945
2006.gada 31.decembris	4 226 185	2 851 725	-	-	41 018	5 723 392	12 842 320

Pielikumi konsolidētajam starpziņojumam

1 Pircēju un pasūtītāju parādi

	31.12.2006 Ls	31.12.2005 Ls	31.12.2006 EUR	31.12.2005 EUR
Pircēju un pasūtītāju parādi	2 168 188	2 910 454	3 085 054	4 141 203
Uzkrājumi bezcerīgiem un šaubīgiem pircēju un pasūtītāju parādiem	-136 254	-277 487	-193 872	-394 828
	2 031 934	2 632 967	2 891 182	3 746 375

Salīdzinot ar iepriekšējā 2005./2006. finanšu gada 6 mēnešu periodu, pircēju un pasūtītāju parādi ir samazinājušies sakarā ar akreditīvu diskontēšanu ar nolūku optimizēt apgrozāmo līdzekļu apjomus. Uzkrājumi bezcerīgiem un šaubīgiem pircēju un pasūtītāju parādiem, salīdzinājumā ar iepriekšējā 2005./2006. finanšu gada 6 mēnešu periodu, ir samazinājušies, jo samazinājās kavētie parādi.

2 Avansa maksājumi

	31.12.2006 Ls	31.12.2005 Ls	31.12.2006 EUR	31.12.2005 EUR
Nodokļu pārmaksas	566 314	496 454	805 792	706 390
Priekšapmaksas par dalību izstādē	52 842	34 501	75 187	49 091
Priekšapmaksas par apdrošināšanu	21 733	18 655	30 923	26 544
Priekšapmaksas par programmatūras uzturēšanu	20 116	23 774	28 622	33 827
Pērējās nākamo periodu izmaksas	199 369	26 976	283 678	38 383
	860 374	600 360	1 224 202	854 235

Avansa maksājumi, salīdzinot ar iepriekšējā 2005./2006. finanšu gada 6 mēnešu periodu, palielinājās sakarā ar samaksātiem avansiem par pakalpojumiem

3 Krājumi

	31.12.2006 Ls	31.12.2005 Ls	31.12.2006 EUR	31.12.2005 EUR
Izejvielas	2 262 554	1 256 588	3 219 324	1 787 964
Nepabeigtie ražojumi	3 095 199	1 951 100	4 404 071	2 776 165
Gatavā produkcija	715 504	448 529	1 018 070	638 199
Priekšapmaksas piegādātājiem	44 248	4 764	62 959	6 779
	6 117 505	3 660 981	8 704 424	5 209 107

Salīdzinot ar iepriekšējā 2005./2006. finanšu gada 6 mēnešu periodu, krājumi ir pieauguši, jo koncerns ir radījis papildus rezerves plašākai produktu sortimenta ražošanai.

4 Pamatlīdzekļi

	31.12.2006 Ls	31.12.2005 Ls	31.12.2006 EUR	31.12.2005 EUR
Iekārtas un mašīnas	2 015 336	1 484 379	2 867 565	2 112 081
Pārējie pamatlīdzekļi un inventārs	942 968	637 167	1 341 723	906 607
Uzkrātais nolietojums	-1 637 858	-1 209 263	-2 330 462	-1 720 626
Avansa maksājumi par pamatlīdzekļiem	136 635	993	194 413	1 413
	1 457 081	913 276	2 073 239	1 299 475

Salīdzinot ar iepriekšējā 2005./2006. finanšu gada 6 mēnešu periodu, pamatlīdzekļi ir pieauguši, sakarā ar Koncerna veiktajām investīcijām ražošanas paplašināšanai.

5 Īstermiņa aizņēmumi no finanšu institūcijām

	31.12.2006 Ls	31.12.2005 Ls	31.12.2006 EUR	31.12.2005 EUR
Īstermiņa aizņēmumi no finanšu institūcijām	497 324	9 260	707 628	13 176

2006. gada 11. decembrī Koncerns parakstīja kredītlīnijas līgumu ar Nordea banka Finland Plc Latvija par 2 mln EUR ar procentu likmi 12 mēnešu LIBOR + 0.85%.

6 Parādi piegādātājiem un darbuņēmējiem

	31.12.2006 Ls	31.12.2005 Ls	31.12.2006 EUR	31.12.2005 EUR
Parādi piegādātājiem un darbuņēmējiem	1 202 468	917 724	1 710 958	1 305 804

Salīdzinot ar iepriekšējā 2005./2006. finanšu gada 6 mēnešu periodu, parādi piegādātājiem un darbuņēmējiem ir pieauguši, sakarā ar lielāku apgrozījumu un garākiem apmaksas termiņiem.

7 Citi uzkrājumi

	31.12.2006 Ls	31.12.2005 Ls	31.12.2006 EUR	31.12.2005 EUR
Citi uzkrājumi	303 367	177 374	431 652	252 380

Salīdzinot ar iepriekšējā 2005./2006. finanšu gada 6 mēnešu periodu, citi uzkrājumi ir pieauguši, sakarā ar nelikvīdu uzkrājumu palielinājumu, kas savukārt ir izveidojušies ieņēmumu diversifikācijas un jaunu tirgu apguves rezultātā.

8 Akciju kapitāls

	31.12.2006 Ls	31.12.2005 Ls	31.12.2006 EUR	31.12.2005 EUR
Akciju kapitāls	2 970 180	2 970 180	4 226 185	4 226 185
Personāla motivācijas akcijas ierobežotā daudzumā		60 000		85 372
	2 970 180	3 030 180	4 226 185	4 311 557

Sabiedrības reģistrētais, izlaistais un apmaksātais pamatkapitāls ir LVL 2 970 180, kas sastāv no parastajām akcijām ar balsstiesībām. 2006. gada 26. oktobrī Akciju sabiedrības "SAF Tehnika" kārtējā akcionāru sapulce nolēma samazināt sabiedrības akciju kapitālu dzēšot 60 000 personāla motivācijas akcijas ierobežotā daudzumā, kas tika īstenots pārskata periodā. Katras akcijas nominālvērtība ir Ls 1.

9 Informācija par segmentu

a) Koncerna saimnieciskā darbība var tikt sadalīta divās galvenās struktūrvienībās atbilstoši produktu veidiem – CFM (PDH) un CFQ (SDH) produktu sērijas struktūrās. Šīs struktūrvienības tiek izmantotas par pamatu, lai sniegtu informāciju par Koncerna primārajiem segmentiem, proti, uzņēmējdarbības segmentiem. Ražošana, kā arī pētniecības un attīstības darbs tiek organizēts un pārvaldīts katrai produktu grupai (CFM un CFQ) atsevišķi.

Produktu līnija CFM jeb plesiohronās digitālās hierarhijas radio tiek piedāvāta kā digitālā mikroviļņu radio savienojuma sistēma, kas darbojas 7, 8, 13, 15, 18, 23, 26 un 38 GHz frekvences joslā un nodrošina bezvadu divpunktu kanālus digitalizētām balss un datu komunikācijām starp punktiem. CFM ir pieejama ar 4, 8, 16 vai 34 Mbps pilnduplekša datu plūsmas kapacitāti. Lielu daļu tirgus veido šī produkta pieprasījums Āzijas reģionā.

Produktu līnija CFQ jeb sinhronās digitālās hierarhijas radio ir digitālā divpunktu radio sistēma, kas nodrošina augstas kapacitātes (155 Mbps) datu pārraidi ar darbības frekvencēm no 7 GHz līdz 38 GHz. Produkts galvenokārt tiek eksportēts uz attīstītām valstīm Eiropā, kurās dominē pieprasījums pēc augstas kapacitātes datu pārraides iespējām.

	CFQ		CFM		Other		Kopā	
	2006/7 Ls	2005/6 Ls	2006/7 Ls	2005/6 Ls	2006/7 Ls	2005/6 Ls	2006/7 Ls	2005/6 Ls
Segmenta aktīvi	1 576 961	777 185	8 011 121	5 912 541	585 230	962 855	10 173 312	7 652 581
Nesadalītie aktīvi							1 444 657	1 841 853
Aktīvi kopā							11 617 969	9 494 434
Segmenta pasīvi	265 085	71 598	1 129 986	888 530	176 864	333 381	1 571 935	1 293 509
Nesadalītie pasīvi							1 020 401	367 770
Pasīvi kopā							2 592 336	1 661 279
neto apgrozījums	651 925	50 785	6 367 392	4 648 106	847 611	929 014	7 866 928	5 627 905
Segmenta darbības rezultāti	-209 018	-337 504	2 298 588	2 033 308	188 789	301 254	2 278 359	1 997 058
Nesadalītie izdevumi							-1 258 630	-1 154 230
Pamatdarbības peļņa							1 019 729	842 828
Citi ienākumi							16 381	1 262
Finanšu izmaksas, neto							-109 541	-86 450
Peļņa pirms nodokļiem							926 569	757 640
Uzņēmuma ienākuma nodoklis							-135 250	-110 096
Pārskata gada peļņa							791 319	647 544
Cita informācija								
Pamatlīdzekļu iegāde	35 306	18 294	569 613	130 818	2 133	691	607 052	149 803
Nolietojums un amortizācija	87 645	54 950	107 855	174 664	1 675	1 616	197 175	231 230

	CFQ		CFM		Other		Kopā	
	2006/7 EUR	2005/6 EUR	2006/7 EUR	2005/6 EUR	2006/7 EUR	2005/6 EUR	2006/7 EUR	2005/6 EUR
Aktīvi								
Segmenta aktīvi	2 243 813	1 105 835	11 398 798	8 412 788	832 708	1 370 019	14 475 319	10 888 642
Nesadalītie aktīvi							2 055 562	2 620 720
Aktīvi kopā							16 530 881	13 509 362
Segmenta pasīvi							2 236 662	1 840 497
Nesadalītie pasīvi							1 451 899	523 291
Pasīvi kopā							3 688 561	2 363 788
Neto apgrozījums	927 606	72 261	9 059 983	6 613 659	1 206 041	1 321 867	11 193 630	8 007 787
Segmenta darbības rezultāti	-297 406	-480 225	3 270 596	2 893 137	268 623	428 645	3 241 813	2 841 557
Nesadalītie izdevumi							-1 790 869	-1 642 321
Pamatdarbības peļņa							1 450 944	1 199 236
Citi ienākumi							23 308	1 796
Finanšu izmaksas, neto							-155 864	-123 007
Peļņa pirms nodokļiem							1 318 388	1 078 025
Uzņēmuma ienākuma nodoklis							-192 443	-156 653
Pārskata gada peļņa							1 125 945	921 372
Cita informācija								
Pamatlīdzekļu iegāde	50 236	26 030	810 486	186 137	3 035	983	863 757	213 150
Nolietojums un amortizācija	124 708	78 187	153 464	248 524	2 383	2 300	280 555	329 011

b) Šajā piezīmē sniegta informācija par Koncerna neto apgrozījuma un aktīvu sadalījumu pa ģeogrāfiskiem reģioniem (klientu atrašanās vietām) par 2006./2007. un salīdzinājumā 2005./2006. finanšu gada 6 mēnešiem.

	Neto apgrozījums		Aktīvi		Neto apgrozījums		Aktīvi	
	2006/7 Ls	2005/6 Ls	31.12.2006 Ls	31.12.2005 Ls	2006/7 EUR	2005/6 EUR	31.12.2006 EUR	31.12.2005 EUR
Āzija	2 514 213	1 024 243	311 799	850 456	3 577 403	1 457 366	443 650	1 210 090
Amerika	645 939	1 244 632	321 272	588 668	919 088	1 770 952	457 129	837 599
Āfrika	382 174	244 807	87 894	10 945	543 785	348 329	125 062	15 573
Eiropa	2 666 145	1 758 318	855 450	764 390	3 793 583	2 501 861	1 217 196	1 087 629
NVS	1 456 253	1 013 798	393 464	320 333	2 072 061	1 442 505	559 849	455 793
Tuvie Austrumi	202 204	342 107	62 055	98 175	287 710	486 774	88 296	139 691
	7 866 928	5 627 905	2 031 934	2 632 967	11 193 630	8 007 787	2 891 182	3 746 375
Neattiecinātie aktīvi	-	-	9 586 035	6 861 467	-	-	13 639 699	9 762 987
	7 866 928	5 627 905	11 617 969	9 494 434	11 193 630	8 007 787	16 530 881	13 509 362

10 Mārketinga/reklāmas un sabiedrisko attiecību izmaksas

	31.12.2006 Ls	31.12.2005 Ls	31.12.2006 EUR	31.12.2005 EUR
Mārketinga/reklāmas un sabiedrisko attiecību izmaksas	379 347	247 457	539 762	352 100

Mārketinga/reklāmas un sabiedrisko attiecību izmaksas, salīdzinot ar iepriekšējā 2005./2006. finanšu gada 6 mēnešu periodu, palielinājās galvenokārt pateicoties Grupas līdzdalībai vairākās izstādēs un izmaksātām lielākām tirdzniecības komisijām.

11 Pārējās uzņēmuma saimnieciskās darbības izmaksas

	31.12.2006 Ls	31.12.2005 Ls	31.12.2006 EUR	31.12.2005 EUR
Pārējās uzņēmuma saimnieciskās darbības izmaksas	594 897	446 710	846 462	635 611

Pārējās uzņēmuma saimnieciskās darbības izmaksas, salīdzinot ar iepriekšējā 2005./2006. finanšu gada 6 mēnešu periodu, palielinājās sakarā ar palielinājumu komunālo pakalpojumu, komandējumu un apmācības izdevumos.

12 Algas, prēmijas un sociālās izmaksas

	31.12.2006 Ls	31.12.2005 Ls	31.12.2006 EUR	31.12.2005 EUR
Algas, prēmijas un sociālās izmaksas	1 407 132	816 239	2 002 168	1 161 403

Algas, prēmijas un sociālās izmaksas, salīdzinot ar iepriekšējā 2005./2006. finanšu gada 6 mēnešu periodu, palielinājās sakarā ar būtisku darbinieku pieaugumu.