

**A/S „SAF Tehnika”**  
**gada pārskats**  
2007. gada 30. jūnijs

**A/S „SAF TEHNIKA”  
GADA PĀRSKATS  
PAR GADU, KAS NOSLĒDZĀS 2007. GADA 30. JŪNIJĀ**

**Saturs**

	<b>Lpp.</b>
Valdes ziņojums	4-5
Ziņojums par valdes atbildību	6
Neatkarīgu revidentu ziņojums	7
<b>Finanšu pārskati:</b>	
Bilance	8
Peļņas vai zaudējumu aprēķins	9
Pašu kapitāla izmaiņu pārskats	10
Naudas plūsmas pārskats	12
Pielikums	13 - 37

**A/S „SAF TEHNIKA”  
GADA PĀRSKATS  
PAR GADU, KAS NOSLĒDZĀS 2007. GADA 30. JŪNIJĀ**

**Informācija par Uzņēmumu**

Uzņēmuma nosaukums	A/S „SAF Tehnika”
Uzņēmuma juridiskais statuss	Akciju sabiedrība
Reģistrācijas numurs, vieta un datums	000 347 410 Rīga, 1999. gada 27. decembrī Veikta reģistrācija Komercreģistrā 2004. gada 10. martā
Adrese	Ganību dambis 24a Rīga, LV-1005 Latvija
Daļībnieku pilni vārdi	Normunds Bergs (9.74%) Juris Ziema (8.71%) Didzis Liepkalns (17.05%) Andrejs Grišāns (10.03%) Vents Lācars (6.08%) Pārējie akcionāri – 48.39%
Padomes locekļu vārdi, uzvārdi, ieņemamie amati	Vents Lācars – Padomes priekšsēdētājs Juris Ziema – Padomes priekšsēdētāja vietnieks Andrejs Grišāns – Padomes loceklis Ivars Šenbergs – Padomes loceklis Janis Bergs – Padomes loceklis
Valdes locekļu vārdi, uzvārdi, ieņemamie amati	Normunds Bergs – Valdes priekšsēdētājs Didzis Liepkalns – Valdes priekšsēdētāja vietnieks Aleksis Orlovs – Valdes loceklis Janis Ennitis – Valdes loceklis
Pārskata periods	2006. gada 1. jūlijs – 2007. gada 30. jūnijs
Revidenta un atbildīgā zvērināta revidenta vārds un adrese	SIA „Ernst & Young Baltic” Komerccabiedrības licence Nr. 17 Kronvalda bulvāris 3-5 Rīga, LV-1010 Latvija  Atbildīgais zvērinātais revidents: Ivars Ragainis Zvērināta revidenta sertifikāts Nr. 159

**A/S „SAF TEHNIKA”  
GADA PĀRSKATS  
PAR GADU, KAS NOSLĒDZĀS 2007. GADA 30. JŪNIJĀ**

## **Valdes ziņojums**

### **Darbības veids**

A/S „SAF Tehnika” (turpmāk – Uzņēmums) izstrādā, ražo un izplata mikroviļņu digitālu radio datu pārraides aparāturu, ko izmanto galvenokārt telekomunikāciju operatori, nodrošinot balss un datu komunikāciju kā alternatīvu kabeļu tīkliem. Uzņēmuma piedāvātajā sortimentā ir ap 200 produktu – to skaitā risinājumi mobilo sakaru tīklu operatoriem, datu pakalpojumu sniedzējiem (tādiem kā interneta pakalpojumu nodrošinātāji un telekomunikāciju uzņēmumi), kā arī valsts un privātiem uzņēmumiem. A/S „SAF Tehnika” mērķis ir nodrošināt bezvadu sakarus datu un balss pārraides savienojumiem par pieņemamu cenu. Uzņēmums uzskata, ka tā panākumu pamatā ir elastība, unikālā pieeja zinātniskajiem pētījumiem un spēja nodrošināt klientiem augstvērtīgus risinājumus par zemu cenu.

### **Uzņēmuma darbība pārskata gadā**

Uzņēmuma apgrozījums 2006./2007. finanšu gada 12 mēnešos ir Ls 13 411 682 (EUR 19 083 104) jeb gandrīz tāds pats kā 2005./2006. finanšu gada attiecīgajā periodā. Ieņēmumi no darbības NVS reģionā 12 mēnešu laikā pieauga par 42%, pateicoties veiksmīgai sadarbībai ar vairākiem pazīstamiem ievērojamiem GSM, CDMA un alternatīvajiem operatoriem Krievijā, Ukrainā, Tadžikistānā un Azerbaidžānā. Nākamajā finanšu gadā paredzēts turpināt piegādes šim reģionam.

Ieņēmumi Āzijas reģionā samazinājās par 16%, galvenokārt sakarā ar Indijas projekta īstenošanas aizkavēšanos. Ķīnā realizācijas apjomi saglabājās nemainīgi salīdzinājumā ar iepriekšējo, 2005./2006. finanšu gadu. Šobrīd Koncerns ir saņēmis pirmos pasūtījumus no aizkavētā Indijas projekta, un daļēja to piegāde sākās jūnijā. Apgrozījums Latīņamerikā saruka par 33%, ko var izskaidrot pamatā ar pieprasījuma samazināšanos Kolumbijā un Brazīlijas tirgus noteikumiem, kas nodrošina konkurences aizsardzību vietējiem ražotājiem.

Apgrozījums Āfrikas reģionā finanšu gada laikā palielinājās par 82%. Apgrozījums Eiropā pieauga par 18%, jo palielinājās pieprasījums pēc lielaudas SDH produktiem, kuru ražošana tika uzsākta 2006. gadā.

Uzņēmums eksportēja savu produkciju uz 62 valstīm, un tā kopējais eksporta apjoms pārskata periodā bija Ls 12 462 426 (EUR 17 732 536) jeb aptuveni tāds pats kā iepriekšējā finanšu gadā.

Uzņēmuma zaudējumi 2006./2007. finanšu gadā bija Ls 6 622 (EUR 9 422). Galvenie faktori, kas ietekmēja peļņas samazināšanos, bija apjomīgu piegāžu aizkavēšanās 2006./2007. finanšu gada ceturtajā ceturksnī un augstas saimnieciskās darbības izmaksas. Izmaksu samazināšanas plāns tika pilnībā īstenots jūnijā. Personāla izmaksas jūnijā bija par 28% zemākas nekā 2006./2007. finanšu gada martā, lai gan darbinieku skaits tika samazināts par 13%.

Uzņēmums pārskata gadā palielināja savu ražošanas jaudu, ieguldot Ls 1 250 191 (EUR 1 778 862) jaunos pamatlīdzekļos un nemateriālajos aktīvos. Turklāt pārskata periodā tika sekmīgi laisti tirgū jaunie CFQ (SDH) sērijas produkti. Jauno SDH produktu realizācijas pieaugums 2006./2007. finanšu gadā pārsniedza plānoto. Patlaban SDH produkti tiek piedāvāti visā pasaulē un ir nepārprotami saņēmuši klientu atzinību.

Mikroviļņu radio aparātūras ražotāju tirgū, kurā SAF Tehnika ieņem stabilu pozīciju, pēc tirgus konsolidācijas ir vērojama cenu un līdz ar to arī pārdošanas rentabilitātes samazināšanās visos reģionos. Telekomunikāciju operatoru tirgū uzmanības centrā bija dažādu pakalpojumu, piemēram, balss, datu un TV komunikāciju, apvienošana vienā tīklā, kas prasa lielāku datu apstrādes jaudu. Tā kā pasaulē aizvien plašāk tiek izmantots internets, klientu augošo vajadzību apmierināšanai ir nepieciešami datu tīkli ar lielāku ātrumu. Augošais pieprasījums pēc datu apstrādes jaudas veicina lielāka pieprasījumu pēc lielaudas produktiem. Tā kā SDH produkti ir divreiz dārgāki par PDH produktiem, tad ievērojama daļa no pieprasījuma ir pārorientējusies uz Super PDH produktiem, kuru jauda ir lielāka nekā PDH, bet cena ir mazāka nekā SDH. A/S „SAF Tehnika” plāno 2007./2008. finanšu gadā laist klajā jaunu hibrīdproduktu (Super PDH).

Atbilstoši ikgadējās akcionāru sapulces lēmumam Koncerns izmaksāja dividendes Ls 0,2 (EUR 0,28) apmērā par akciju un dzēsa 60 000 dematerializētas personāla motivācijas vārda akcijas bez balsstiesībām saskaņā ar akciju kapitāla samazināšanas noteikumiem.

**A/S „SAF TEHNIKA”  
GADA PĀRSKATS  
PAR GADU, KAS NOSLĒDZĀS 2007. GADA 30. JŪNIJĀ**

**Valdes ziņojums** (turpinājums)

**Zinātniskās pētniecības un attīstības pasākumi**

Viena no Uzņēmuma prioritātēm ir jaunu produktu izstrāde un esošo produktu pilnveidošana, tādējādi nepārtraukti uzlabojot un paplašinot piedāvāto risinājumu klāstu, kas ir svarīgs priekšnosacījums sekmīgai uzņēmējdarbībai. Pārskata gadā Uzņēmums izstrādāja un pilnveidoja vairākus CFM (PDH) sērijas produktus un turpināja strādāt pie CFQ sērijas produktu izstrādes. Reagējot uz augušo pieprasījumu pēc lētiem mikroviļņu radio ar augstu datu pārraides jaudu, Koncerns sāka izstrādāt CFP (Super PDH) mikroviļņu digitālo radio produktu grupu, kas izmanto *Ethernet* saskarni. Šī veida mikroviļņu radio, kurus telekomunikāciju nozarē pazīst ar nosaukumu Super-PDH, izmanto modulācijas ar lielāku jaudu nekā esošajiem PDH radio, turklāt apvieno PDH un SDH funkcionalitāti. Tas ļauj uzlabot datu pārraides jaudu, palielinot to līdz pat 68 Mbps saīdzinājumā ar 34 Mbps, ko šobrīd nodrošina tradicionālie PDH radio. Turklāt jauno radio cena būs ievērojami mazāka par SDH radio cenu. Uzņēmums uzskata, ka šis projekts būtiski uzlabos tā dalībnieku tehniskās zināšanas un veicinās zinātniskās pētniecības un attīstības izaugsmi Latvijā. Paredzams, ka šīs pētniecības programmas rezultātā radītais jaunais produkts tiks laists klajā 2008. gada sākumā.

**Filiāles un pārstāvniecības ārvalstīs**

Meitas uzņēmums Zviedrijā, SAF Tehnika Sweden, izstrādā starptautiskajam SDH standartam (ETSI) atbilstošu radiolīniju produktu portfeli.

Pagājušajā finanšu gadā SAF Tehnika Sweden pabeidz 13Ghz un 38Ghz radio aprīkojuma izstrādi. Šobrīd šis aprīkojums jau tiek ražots un piegādāts klientiem. Lai vēl vairāk paplašinātu SDH portfeli, ir sākti vairāki jauni izstrādes projekti. Šie jaunie projekti nodrošinās produktu portfeļa paplašināšanu kārtējā finanšu gada laikā, pietuvinoties pilnam ražošanas spektram. To mērķis ir uzlabot produktu funkcionalitāti, lai piedāvātu klientiem pilnīgākus SDH radio līniju risinājumus par pieejamām cenām.

SAF Tehnika Sweden ir izstrādājusi augstas kvalitātes lietotājdraudzīgu produktu grupu, ko var iegādāties par pieejamām cenām. Produktu izstrāde tiks turpināta, lai nodrošinātu šādu piedāvājumu arī nākotnē.

**Nākotnes perspektīva**


Uzņēmums 2007./2008. finanšu gadā plāno turpināt jaunu produktu izstrādi un esošo produktu uzlabošanu atbilstoši jaunākajām tirgus tendencēm. Iepriekš veiktajiem ieguldījumiem tirgus attīstībā būt jānodrošina stabilāku Koncerna darbību visos reģionos, samazinot lielu projektu ietekmi uz ieņēmumiem.

Uzņēmums ir izveidojis aktīvu sadarbības partneru tīklu gandrīz visās Eiropas valstīs. Vislielākais pieaugums ir sagaidāms Āfrikā. Projekti Āzijā un it īpaši Indijā aizkavējās, bet darbs pie tiem tika atsākts jau 2007./2008. finanšu gada pirmajā ceturksnī, un paredzams, ka 2007./2008. finanšu gada pirmajā pusē tiks saņemts liels pasūtījums no Kambodžas.

Prognozes par darbību Tuvajos Austrumos ir konservatīvas, un izaugsmi var nodrošināt vienīgi jaunu klientu piesaistīšana tādās valstīs kā Ēģipte, Saūda Arābija vai Bangladeša. Pašreizējā situācija NVS valstīs ir ļoti daudzpusīga, un tiek plānota turpmāka darbības paplašināšana visā Krievijā un Vidusāzijas valstīs.

**Valdes priekšlikums par dividendēm**

Valdes ierosina neizmaksāt dividendes par 2006./2007. finanšu gadu.



Normunds Bergs  
Valdes priekšsēdētājs

Rīga, 2007. gada 26. oktobrī

Gada pārskatu apstiprinājusi akcionāru kopsapulce 2007. gada \_\_\_\_\_  
Akcionāru kopsapulces priekšsēdētājs \_\_\_\_\_

**A/S „SAF TEHNIKA”  
GADA PĀRSKATS  
PAR GADU, KAS NOSLĒDZĀS 2007. GADA 30. JŪNIJĀ**

**ZIŅOJUMS PAR VALDES ATBILDĪBU**

A/S „SAF Tehnika” (turpmāk tekstā - Uzņēmums) valde ir atbildīga par Uzņēmuma finanšu pārskatu sagatavošanu.

Finanšu pārskati, kas atspoguļoti no 8. līdz 37. lappusei, ir sagatavoti, pamatojoties uz attaisnojuma dokumentiem, un sniedz patiesu priekšstatu par Uzņēmuma finansiālo stāvokli 2007. gada 30. jūnijā, tā darbības rezultātiem un naudas plūsmu par gadu, kas noslēdzās 2007. gada 30. jūnijā.

Iepriekš minētie finanšu pārskati sagatavoti saskaņā ar ES apstiprinātajiem Starptautiskajiem finanšu pārskatu standartiem, pamatojoties uz uzņēmējdarbības turpināšanas principu. To sagatavošanā ir konsekventi izmantotas atbilstošas uzskaites metodes. Finanšu pārskatu sagatavošanas gaitā valdes pieņemtie lēmumi un izdarītie novērtējumi ir bijuši piesardzīgi un pamatoti.

A/S „SAF Tehnika” valde ir atbildīga par atbilstošas uzskaites sistēmas nodrošināšanu, Uzņēmuma aktīvu saglabāšanu, kā arī par krāpšanas un citu Uzņēmumā izdarītu pārkāpumu novēršanu un atklāšanu. Valde ir arī atbildīga par Latvijas valsts likumdošanas prasību izpildi.

Valdes vārdā:



---

Normunds Bergs  
Valdes priekšsēdētājs

2007. gada 26. oktobrī

## NEATKARĪGU REVIDENTU ZIŅOJUMS

AS „SAF Tehnika” akcionāriem

### Ziņojums par finanšu pārskatu

Mēs esam veikuši AS „SAF Tehnika” („Uzņēmuma”) 2006/2007. gada finanšu pārskata, kas atspoguļots pievienotā 2006/2007. gada pārskatā no 8. līdz 37. lappusei, revīziju. Revidētais finanšu pārskats ietver 2007. gada 30. jūnija bilanci, 2006/2007. gada peļņas vai zaudējumu aprēķinu, pašu kapitāla izmaiņu pārskatu un naudas plūsmas pārskatu, kā arī nozīmīgu grāmatvedības uzskaites principu kopsavilkumu un citu paskaidrojošu informāciju pielikumā.

#### Vadības atbildība par finanšu pārskata sagatavošanu

Uzņēmuma vadība ir atbildīga par šī finanšu pārskata sagatavošanu un tajā sniegtās informācijas patiesu atspoguļošanu saskaņā ar ES pieņemtajiem Starptautiskajiem finanšu pārskatu standartiem. Šī atbildība ietver tādas iekšējās kontroles izveidošanu, ieviešanu un uzturēšanu, kas nodrošina finanšu pārskata, kas nesatur ne krāpšanas, ne kļūdu izraisītas būtiskas neatbilstības, sagatavošanu un patiesu atspoguļojumu, atbilstošu grāmatvedības uzskaites principu izvēli un piemērošanu, kā arī apstākļiem atbilstošu grāmatvedības aplēšu sagatavošanu.

#### Revidenta atbildība

Mēs esam atbildīgi par atzinumu, ko, pamatojoties uz mūsu veikto revīziju, izsakām par šo finanšu pārskatu. Mēs veicām revīziju saskaņā ar Starptautiskajiem revīzijas standartiem. Šie standarti nosaka, ka mums jāievēro ētikas prasības un jāplāno un jāveic revīzija tā, lai iegūtu pietiekamu pārliecību par to, ka finanšu pārskatos nav būtisku neatbilstību.

Revīzija ietver procedūras, kas tiek veiktas, lai gūtu revīzijas pierādījumus par finanšu pārskatā uzrādīto summu un atklātās informācijas pamatotību. Procedūras tiek izvēlētas, pamatojoties uz revidenta profesionālu vērtējumu, ieskaitot krāpšanas vai kļūdu izraisītu būtisku neatbilstību riska novērtējumu finanšu pārskatā. Veicot šo riska novērtējumu, revidents ņem vērā iekšējo kontroli, kas izveidota, lai nodrošinātu finanšu pārskata sagatavošanu un tajā sniegtās informācijas patiesu atspoguļošanu, ar mērķi noteikt apstākļiem piemērotas revīzijas procedūras, bet nevis lai izteiktu atzinumu par kontroles efektivitāti. Revīzija ietver arī pielietoto grāmatvedības uzskaites principu un nozīmīgu uzņēmuma vadības izdarīto pieņemumu pamatotības, kā arī finanšu pārskatā sniegtās informācijas vispārēju izvērtējumu.

Uzskatām, ka mūsu iegūtie revīzijas pierādījumi ir pietiekami un atbilstoši mūsu revīzijas atzinuma izteikšanai.


#### Atzinums

Mūsaprāt iepriekš minētais finanšu pārskats sniedz skaidru un patiesu priekšstatu par AS „SAF Tehnika” finansiālo stāvokli 2007. gada 30. jūnijā, kā arī par tās finanšu rezultātiem un naudas plūsmām 2006/2007. gadā saskaņā ar ES pieņemtajiem Starptautiskajiem finanšu pārskatu standartiem.


### Ziņojums par vadības ziņojuma atbilstību

Mēs esam iepazinušies arī ar vadības ziņojumu par 2006/2007. gadu, kas atspoguļots pievienotā 2006/2007. gada pārskatā no 4. līdz 5. lappusei, un neesam atklājuši būtiskas neatbilstības starp šajā vadības ziņojumā un 2006/2007. gada finanšu pārskatā atspoguļoto finanšu informāciju.

SIA „Ernst & Young Baltic”  
Licence Nr. 17



Diāna Krišjāne  
Personas kods: 250873-12964  
Valdes priekšsēdētāja



Ivars Ragainis  
Personas kods: 090480-11034  
LR zvērināts revidents  
Sertifikāts Nr. 159

Rīgā, 2007. gada 26. oktobrī

**A/S „SAF TEHNIKA”  
GADA PĀRSKATS  
PAR GADU, KAS NOSLĒDZĀS 2007. GADA 30. JŪNIJĀ**

**Bilance**

Piezīme	30. jūnijā		30. jūnijā	
	2007 Ls	2006 Ls	2007 EUR	2006 EUR
<b>AKTĪVI</b>				
<b>Ilgtermiņa ieguldījumi</b>				
Pamatlīdzekļi	5	1 318 619	825 992	1 876 227
Nemateriālie aktīvi	5	123 953	141 948	176 369
Avansa maksājumi par pamatlīdzekļiem	5	20 762	69 119	29 541
Līdzdalība radniecīgā uzņēmuma kapitālā	6	645 569	645 569	918 562
Ilgtermiņa finanšu ieguldījumi		590	17 641	839
Atliktā nodokļa aktīvs	12	46 673	26 477	66 410
		<b>2 156 166</b>	<b>1 726 746</b>	<b>3 067 948</b>
<b>Apgrozāmie līdzekļi</b>				
Krājumi	7	5 411 276	4 411 664	7 699 552
Uzņēmumu ienākuma nodoklis		351 086	285 625	499 550
Debitori	8	2 356 115	2 975 796	3 352 450
Radniecīgā uzņēmuma parādi		-	178 329	-
Citi debitori	9	248 398	281 401	353 439
Nākamo periodu izmaksas		48 120	56 788	68 469
Atvasinātie finanšu instrumenti	10	-	21 593	-
Nauda un naudas ekvivalenti	11	266 515	1 120 201	379 216
		<b>8 681 510</b>	<b>9 331 397</b>	<b>12 352 676</b>
				<b>13 277 382</b>
<b>Kopā aktīvi</b>		<b>10 837 676</b>	<b>11 058 143</b>	<b>15 420 624</b>
				<b>15 734 320</b>
<b>PAŠU KAPITĀLS</b>				
Akciju kapitāls	13	2 970 180	2 970 180	4 226 185
Akciju emisijas uzcenojums		2 004 204	2 004 204	2 851 725
Personāla akcijas		-	60 000	-
Nesadalītā peļņa		3 405 554	3 946 212	4 845 667
<b>Kopā pašu kapitāls</b>		<b>8 379 938</b>	<b>8 980 596</b>	<b>11 923 577</b>
				<b>12 778 237</b>
<b>SAISTĪBAS</b>				
<b>Istermiņa saistības</b>				
Kreditori	14	814 823	2 038 126	1 159 389
Parādi radniecīgajam uzņēmumam		170 380	829	242 429
Aizņēmumi	15	1 467 416	7 292	2 087 945
Nākamo periodu ienākumi		5 119	31 300	7 284
<b>Kopā saistības</b>		<b>2 457 738</b>	<b>2 077 547</b>	<b>3 497 047</b>
				<b>2 956 083</b>
<b>Kopā pašu kapitāls un saistības</b>		<b>10 837 676</b>	<b>11 058 143</b>	<b>15 420 624</b>
				<b>15 734 320</b>

Pielikums no 13. līdz 37. lapai ir šo finanšu pārskatu neatņemama sastāvdaļa.

Šos finanšu pārskatus no 8. līdz 37. lapai ir apstiprinājusi valde un tās vārdā parakstījis:

Normunds Bergs  
Valdes priekšsēdētājs  
2007. gada 26. oktobrī





**A/S „SAF TEHNIKA”  
GADA PĀRSKATS  
PAR GADU, KAS NOSLĒDZĀS 2007. GADA 30. JŪNIJĀ**

**Peļņas vai zaudējumu aprēķins**

Piezīme	Par gadu, kas noslēdzās 30. jūnijā		Par gadu, kas noslēdzās 30. jūnijā		
	2007 Ls	2006 Ls	2007 EUR	2006 EUR	
Neto apgrozījums	16	13 411 682	13 007 322	19 083 104	18 507 752
Ražošanas izmaksas	17	(10 855 329)	(9 480 894)	(15 445 741)	(13 490 097)
<b>Bruto peļņa</b>		<b>2 556 353</b>	<b>3 526 428</b>	<b>3 637 363</b>	<b>5 017 655</b>
Pārdošanas un mārketinga izmaksas	18	(1 819 435)	(1 388 924)	(2 588 823)	(1 976 261)
Administrācijas izmaksas	19	(788 648)	(640 564)	(1 122 145)	(911 440)
Citi ienākumi	20	243 691	102 475	346 741	145 809
Finanšu ienākumi		5 099	49 800	7 255	70 859
Finanšu izmaksas	21	(179 135)	(200 175)	(254 886)	(284 823)
<b>Peļņa pirms nodokļiem</b>		<b>17 925</b>	<b>1 449 040</b>	<b>25 505</b>	<b>2 061 799</b>
Uzņēmumu ienākuma nodoklis	22	(24 547)	(182 090)	(34 927)	(259 092)
<b>Pārskata gada peļņa</b>		<b>(6 622)</b>	<b>1 266 950</b>	<b>(9 422)</b>	<b>1 802 707</b>
<b>Attiecināma uz:</b>					
Uzņēmuma akcionāriem		<b>(6 622)</b>	<b>1 266 950</b>	<b>(9 422)</b>	<b>1 802 707</b>
		<b>(6 622)</b>	<b>1 266 950</b>	<b>(9 422)</b>	<b>1 802 707</b>
<b>Peļņa uz vienu akciju, kas attiecināma uz uzņēmuma akcionāriem (izteikta Ls uz vienu akciju )</b>					
– pamata peļņa uz vienu akciju	24	-0.002	0.427	-0.003	0.607
– korigētā peļņa uz vienu akciju	24	-0.002	0.427	-0.003	0.607

Pielikums no 13. līdz 37. lapai ir šo finanšu pārskatu neatņemama sastāvdaļa.

  
Norrmunds Bergs  
Valdes priekšsēdētājs

2007. gada 26. oktobrī

**A/S „SAF TEHNIKA”  
GADA PĀRSKATS  
PAR GADU, KAS NOSLĒDZĀS 2007. GADA 30. JŪNIJĀ**

**Pašu kapitāla izmaiņu pārskats**

	Akciju kapitāls (13.piezīme)	Akciju emisijas uzcenojums	Personāla akcijas	Rezerves	Pārskata perioda nesadalītā peļņa	Kopā
	Ls	Ls	Ls	Ls	Ls	Ls
<b>Atlikums 2005. gada 30. jūnijā</b>	<b>2 970 180</b>	<b>2 004 204</b>	-	<b>1 023 402</b>	<b>1 381 253</b>	<b>7 379 039</b>
Grāmatvedības politikas maiņas ietekme	-	-	-	-	631 625	631 625
<b>Koriģētais atlikums 2005. gada 30. jūnijā</b>	<b>2 970 180</b>	<b>2 004 204</b>	-	<b>1 023 402</b>	<b>2 012 878</b>	<b>8 010 664</b>
Personāla akciju izlaišana	-	-	60 000	-	(60 000)	-
Rezervju ieskaitīšana nesadalītā peļņā	-	-	-	(1 023 402)	1 023 402	-
2004./2005. gada peļņas sadale dividendēs	-	-	-	-	(297 018)	(297 018)
Pārskata perioda peļņa	-	-	-	-	1 905 745	1 905 745
<b>Atlikums 2006. gada 30. jūnijā</b>	<b>2 970 180</b>	<b>2 004 204</b>	<b>60 000</b>	-	<b>4 585 007</b>	<b>9 619 391</b>
Grāmatvedības politikas maiņas ietekme	-	-	-	-	(638 795)	(638 795)
<b>Koriģētais atlikums 2006. gada 30. jūnijā</b>	<b>2 970 180</b>	<b>2 004 204</b>	<b>60 000</b>	-	<b>3 946 212</b>	<b>8 980 596</b>
Personāla akciju dzēšana	-	-	(60 000)	-	60 000	-
2005./2006. gada peļņas sadale dividendēs	-	-	-	-	(594 036)	(594 036)
Pārskata perioda peļņa	-	-	-	-	(6 622)	(6 622)
<b>Atlikums 2007. gada 30. jūnijā</b>	<b>2 970 180</b>	<b>2 004 204</b>	-	-	<b>3 405 554</b>	<b>8 379 938</b>

Pielikums no 13. līdz 37. lapai ir šo finanšu pārskatu neatņemama sastāvdaļa.

**A/S „SAF TEHNIKA”  
GADA PĀRSKATS  
PAR GADU, KAS NOSLĒDZĀS 2007. GADA 30. JŪNIJĀ**

**Pašu kapitāla izmaiņu pārskats**

	Akciju kapitāls (13.piezīme)	Akciju emisijas uzcenojums	Personāla akcijas	Rezerves	Pārskata perioda nesadalītā peļņa	Kopā
	EUR	EUR	EUR	EUR	EUR	EUR
<b>Atlikums 2005. gada 30. jūnijā</b>	<b>4 226 186</b>	<b>2 851 725</b>	-	<b>1 456 170</b>	<b>1 965 346</b>	<b>10 499 427</b>
Grāmatvedības politikas maiņas ietekme	-	-	-	-	898 721	898 721
<b>Koriģētais atlikums 2005. gada 30. jūnijā</b>	<b>4 226 186</b>	<b>2 851 725</b>	-	<b>1 456 170</b>	<b>2 864 067</b>	<b>11 398 148</b>
Personāla akciju izlaišana	-	-	85 372	-	(85 372)	-
Rezervju ieskaitīšana nesadalītā peļņā	-	-	-	(1 456 170)	1 456 170	-
2004./2005. gada peļņas sadale dividendēs	-	-	-	-	(422 619)	(422 619)
Pārskata perioda peļņa	-	-	-	-	2 711 631	2 711 631
<b>Atlikums 2006. gada 30. jūnijā</b>	<b>4 226 186</b>	<b>2 851 725</b>	<b>85 372</b>	-	<b>6 523 877</b>	<b>13 687 160</b>
Grāmatvedības politikas maiņas ietekme	-	-	-	-	(908 923)	(908 923)
<b>Koriģētais atlikums 2006. gada 30. jūnijā</b>	<b>4 226 185</b>	<b>2 851 725</b>	<b>85 372</b>	-	<b>5 614 954</b>	<b>12 778 237</b>
Personāla akciju dzēšana	-	-	(85 372)	-	85 372	-
2005./2006. gada peļņas sadale dividendēs	-	-	-	-	(845 237)	(845 237)
Pārskata perioda peļņa	-	-	-	-	(9 422)	(9 422)
<b>Atlikums 2007. gada 30. jūnijā</b>	<b>4 226 185</b>	<b>2 851 725</b>	-	-	<b>4 845 667</b>	<b>11 923 577</b>

Pielikums no 13. līdz 37. lapai ir šo finanšu pārskatu neatņemama sastāvdaļa.

**A/S „SAF TEHNIKA”  
GADA PĀRSKATS  
PAR GADU, KAS NOSLĒDZĀS 2007. GADA 30. JŪNIJĀ**

**Naudas plūsmas pārskats**

	Piezīme	Par gadu, kas noslēdzās 30. jūnijā		Par gadu, kas noslēdzās 30. jūnijā	
		30.06.2007 Ls	30.06.2006 Ls	30.06.2007 EUR	30.06.2006 EUR
Peļņa pirms nodokļiem		17 925	1 449 040	25 505	2 061 799
<b>Korekcijas:</b>					
- pamatlīdzekļu nolietojums	5	616 551	554 155	877 273	788 491
- nemateriālo aktīvu amortizācija	5	109 693	107 670	156 079	153 201
- izmaiņas uzkrājumos lēnas aprītes krājumiem	7	50 522	74 538	71 887	106 058
- izmaiņas atvaļinājumu rezervē	14	27 381	15 948	38 960	22 692
- izmaiņas uzkrājumos nedrošiem debitoriem	8	(28 279)	(66 368)	(40 237)	(94 433)
- procentu ienākumi		(5 098)	(19 220)	(7 254)	(27 348)
- procentu izmaksas	21	91 863	2 280	130 709	3 244
- (peļņa)/ zaudējumi no atvasināto finanšu instrumentu pārvērtēšanas	10	21 593	(30 581)	30 724	(43 513)
- valsts dotācijas	20	(207 783)	(100 958)	(295 649)	(143 650)
- ilgtermiņa aizdevuma dzēšana		17 050	-	24 260	-
- uzkrājums par aizdevumu LETERA		44 458		63 258	
- (peļņa)/ zaudējumi no pamatlīdzekļu pārdošanas		(14 637)	1 422	(20 827)	2 023
<b>Saimnieciskās darbības peļņa pirms apgrozāmā kapitāla izmaiņām</b>		<b>741 239</b>	<b>1 987 926</b>	<b>1 054 688</b>	<b>2 828 564</b>
Krājumu pieaugums		(1 014 813)	(118 694)	(1 443 949)	(168 886)
Debitoru (samazinājums)/ pieaugums		741 259	(1 289 229)	1 054 717	(1 834 408)
Kreditoru pieaugums/ (samazinājums)		(1 081 133)	1 400 046	(1 538 314)	1 992 086
<b>Nauda pamatdarbības rezultātā</b>		<b>(613 448)</b>	<b>1 980 049</b>	<b>(872 858)</b>	<b>2 817 356</b>
Vaists dotācijas		39 589	100 958	56 330	143 650
Procentu maksājumi		(91 863)	(2 280)	(130 709)	(3 244)
Samaksātais uzņēmumu ienākuma nodoklis		(1 768)	(280 801)	(2 516)	(399 544)
<b>Pamatdarbības neto naudas plūsma</b>		<b>(667 490)</b>	<b>1 797 926</b>	<b>(949 753)</b>	<b>2 558 218</b>
<b>Ieguldīšanas darbības naudas plūsma</b>					
Pamatlīdzekļu iegāde		(1 170 350)	(348 433)	(1 665 258)	(495 775)
Iegūti no pamatlīdzekļu pārdošanas		103 916	1 260	147 859	1 793
Nemateriālo aktīvu iegāde		(79 841)	(115 262)	(113 604)	(164 003)
Procentu ienākumi		9 611	14 709	13 675	20 929
Izsniegti ilgtermiņa aizdevumi		(44 458)	(17 641)	(63 258)	(25 101)
<b>Ieguldīšanas darbības neto naudas plūsma</b>		<b>(1 181 122)</b>	<b>(465 367)</b>	<b>(1 680 586)</b>	<b>(662 157)</b>
<b>Finansēšanas darbības naudas plūsma</b>					
Saņemtie aizņēmumi		1 460 124	1 191	2 077 569	1 695
Radniecīgā uzņēmuma aizdevuma atmaksāšana		128 499	-	182 838	-
Izmaksātās dividendes Uzņēmuma akcionāriem	25	(594 036)	(297 018)	(845 237)	(422 619)
<b>Finansēšana darbības neto naudas plūsma</b>		<b>994 587</b>	<b>(295 827)</b>	<b>1 415 170</b>	<b>(420 924)</b>
Ārvalstu valūtu kursu svārstību rezultāts		339	(800)	482	(1 138)
<b>Neto naudas un tās ekvivalentu palielinājums/ (samazinājums)</b>		<b>(853 686)</b>	<b>1 035 932</b>	<b>(1 214 687)</b>	<b>1 473 999</b>
Nauda un tās ekvivalenti pārskata gada sākumā		1 120 201	84 269	1 593 903	119 904
<b>Nauda un tās ekvivalenti pārskata gada beigās</b>	<b>11</b>	<b>266 515</b>	<b>1 120 201</b>	<b>379 216</b>	<b>1 593 903</b>

Pielikums no 13. līdz 37. lapai ir šo finanšu pārskatu neatņemama sastāvdaļa.

## **Finanšu pārskatu pielikums**

### **1. Vispārīga informācija**

A/S „SAF Tehnika” (Uzņēmums) nodarbojas ar mikroviļņu radio datu pārraides aparātūras izstrādi, ražošanu un pārdošanu, piedāvājot alternatīvu kabeļu kanāliem. Uzņēmums pārdod aptuveni 200 veidu produktu mobilo tīklu operatoriem, informācijas pakalpojumu piegādātājiem (tādiem kā interneta pakalpojumu sniedzējiem un telekomunikāciju uzņēmumiem), valsts institūcijām un privātiem uzņēmumiem. Uzņēmumam 100% pieder meitas uzņēmums SAF Tehnika Sweden AB, kas nodarbojas ar mikroviļņu radio aparātūras izstrādi un attīstību un nodibināts 2004. gada maijā.

Uzņēmums ir publiska akciju sabiedrība, kas izveidota saskaņā ar Latvijas Republikas spēkā esošajiem tiesību aktiem. Tā juridiskā adrese ir Ganību dambis 24a, Rīga, Latvija.

Uzņēmuma akcijas tiek kotētas Rīgas Fondu biržā, Latvijā.

Šie finanšu pārskati ir apstiprināti valdes sēdē 2007. gada 26. oktobrī.

Pēc finanšu pārskatu apstiprināšanas Uzņēmuma akcionāriem ir tiesības veikt izmaiņas šajos pārskatos.

Uzņēmuma noteiktais pārskata gads ir no 1. jūlija līdz 30. jūnijam.

### **2. Nozīmīgu grāmatvedības uzskaites principu kopsavilkums**

Šie finanšu pārskati ir sagatavoti, pamatojoties uz šādiem nozīmīgākajiem grāmatvedības uzskaites un novērtēšanas principiem:

#### **A Grāmatvedības pamatprincipi**

Šie Uzņēmuma finanšu pārskati ir sagatavoti saskaņā ar ES pieņemtajiem Starptautiskajiem finanšu pārskatu standartiem (SFPS). Finanšu pārskati sagatavoti, izmantojot sākotnējo izmaksu uzskaites metodi, izņemot attiecībā uz atsevišķiem finanšu aktīviem (piemēram, atvasinātajiem finanšu instrumentiem, kas uzskatīti to patiesajā vērtībā).

Lai sagatavotu finanšu pārskatus saskaņā ar SFPS, nākas pamatoties uz zināmām aplēsēm un pieņēmumiem. Salīdzinot ar iepriekšējo finanšu gadu, Uzņēmuma lietotās uzskaites un novērtēšanas metodes nav mainītas.

#### **Standartu piemērošana pirms to stāšanās spēkā**

Grāmatvedības pamatprincipi, kas tika izmantoti, lai sagatavotu starpperioda saīsinātos finanšu perioda pārskatus, atbilst tiem, kas tika izmantoti Uzņēmuma finanšu pārskatu sagatavošanā par finanšu gadu, kurš beidzās 2006. gada 30. jūnijā, izņemot to, ka tika piemēroti jauni standarti un to skaidrojumi, kā norādīts turpmāk. Šo standartu un skaidrojumu piemērošana neietekmēja Uzņēmuma finansiālo stāvokli vai tā finanšu rezultātus.

- SFPS Nr. 7 „Finanšu instrumenti: informācijas atklāšana”

Uzņēmums pieņēma SFPS Nr. 7 2007. gada 1. janvārī. SFPS Nr. 7 pieprasa sniegt informāciju, kas ļauj lietotājiem novērtēt Uzņēmuma finanšu instrumentu nozīmīgumu un to risku raksturu un apjomu, kas var rasties saistībā ar šiem finanšu instrumentiem. Pilnīga informācija atbilstoši SFPS Nr. 7 prasībām tiks iekļauta Uzņēmuma gada pārskatā;

- SFPIK Nr. 9 „Iegulto atvasināto finanšu instrumentu pārvērtēšana”

Uzņēmums pieņēma SFPIK Nr. 9 2007. gada janvārī. Šis skaidrojums nosaka, ka datums, kad tiek novērtēta iegulto atvasinātu instrumentu esamība, ir datums, kad uzņēmums pirmo reizi kļūst par līgumslēdzēju pusi, atkārtotu novērtēšanu veicot tikai tad, ja līgumā veiktas kādas izmaiņas, kas būtiski ietekmē naudas plūsmas.

- SFPIK Nr. 10 „Starpperioda finanšu pārskatu sniegšana un vērtības samazinājums”

Uzņēmums pieņēma SFPIK Nr. 10 2007. gada 1. janvārī. Šis skaidrojums nosaka, ka uzņēmums nevar reversēt iepriekšējā starpperiodā atzītos zaudējumus no nemateriālās vērtības vai ieguldījumu pašu kapitāla instrumentos vai finanšu aktīvos, kas atspoguļoti to sākotnējā vērtībā, vērtības samazināšanās.

## **Finanšu pārskatu pielikums (turpinājums)**

### **2. Nozīmīgu grāmatvedības uzskaites principu kopsavilkums (turpinājums)**

#### **B Segmenti**

Biznesa segments ir aktīvu un darbības daļa, kura rada preces un pakalpojumus, kuriem raksturīgi no citiem biznesa segmentiem atšķirīgi riski un ieguvumi. Ģeogrāfiskais segments nodrošina preces un pakalpojumus konkrētā ekonomiskā vidē, kurai raksturīgi no citām ekonomiskajām vidēm atšķirīgi riski un ieguvumi.

#### **C Ārvalstu valūtu pārvērtēšana**

##### *(a) Funkcionālā un uzskaites valūta*

Katras uzņēmuma struktūrvienības finanšu pārskatu posteņi tiek uzskaitīti tās ekonomiskās vides valūtā, kurā šī struktūrvienība darbojas (funkcionālā valūta). Finanšu pārskatu posteņi ir izteikti Latvijas latos (Ls), kas ir Uzņēmuma funkcionālā un uzskaites valūta.

##### *(b) Darījumi un atlikumi*

Visi darījumi ārvalstu valūtās ir pārvērtēti funkcionālajā valūtā pēc valūtas kursa attiecīgā darījuma veikšanas dienā. Šo darījumu veikšanas un monetāro aktīvu un saistību, kas izteikti ārvalstu valūtās, pārrēķināšanas rezultātā gada beigās radusies peļņa vai zaudējumi tiek atspoguļoti attiecīgā perioda peļņas vai zaudējumu aprēķinā.

#### **D Pamatlīdzekļi**

Pamatlīdzekļi ir uzrādīti iegādes vērtībā, atskaitot uzkrāto nolietojumu un vērtības samazinājumu. Iegādes vērtība iekļauj izmaksas, kas ir tieši saistītas ar pamatlīdzekļu iegādi. Šādas izmaksas ietver pamatlīdzekļu aizvietošanas izmaksas šo izmaksu rašanās brīdī, ja tiek izpildīti visi atzīšanas kritēriji.

Turpmākās izmaksas tiek iekļautas aktīva bilances vērtībā vai uzrādītas kā atsevišķs aktīvs tikai gadījumos, kad paredzams, ka Uzņēmums saņems ar pamatlīdzekli saistītus nākotnes ekonomiskos labumus, un pamatlīdzekļa izmaksas ir pamatoti novērtētas.

Pamatlīdzekļu kārtējā remonta izmaksas tiek iekļautas tā perioda peļņas vai zaudējumu aprēķinā, kurā tās ir radušās.

Nolietojumu aprēķina pēc lineārās metodes attiecīgo pamatlīdzekļu lietderīgās izmantošanas laikā, lai norakstītu pamatlīdzekļa vērtību līdz tā aplēstajai atlikušajai vērtībai lietderīgās izmantošanas laika beigās, izmantojot šādas likmes:

	<b>% gadā</b>
Mobilie telefoni	50
Tehnoloģiskās iekārtas	33,33
Transporta līdzekļi	20
Pārējās iekārtas un aprīkojums	25

Nomāto pamatlīdzekļu kapitālā remonta izmaksas tiek norakstītas pēc lineārās metodes īsākajā no kapitālo uzlabojumu lietderīgās izmantošanas laika un nomas perioda.

Pamatlīdzekļu atlikušās vērtības un lietderīgās izmantošanas periodi tiek pārskatīti un, ja nepieciešams, korigēti katra pārskata gada pēdējā dienā. Gadījumos, kad kāda pamatlīdzekļa bilances vērtība ir augstāka par tā atgūstamo vērtību, attiecīgā pamatlīdzekļa bilances vērtība tiek norakstīta līdz tā atgūstamai vērtībai (skat. G punktu).

Peļņa vai zaudējumi no pamatlīdzekļu izslēgšanas tiek aprēķināti, salīdzinot ieņēmumus no izslēgšanas ar pamatlīdzekļa bilances vērtību, un iekļauti peļņas vai zaudējumu aprēķinā.

## Finanšu pārskatu pielikums (turpinājums)

### 2. Nozīmīgu grāmatvedības uzskaites principu kopsavilkums (turpinājums)

#### E Nemateriālie aktīvi

##### (a) Preču zīmes un licences

Preču zīmēm un licencēm ir noteikts lietderīgās izmantošanas laiks, un tās tiek uzrādītas to iegādes vērtībā, atskaitot uzkrāto amortizāciju un jebkādu vērtības samazinājumu. Amortizācija tiek aprēķināta, izmantojot lineāro metodi, lai sistemātiski sadalītu preču zīmju un licenču izmaksas to lietderīgās izmantošanas laikā, kas parasti ir 3 gadi.

##### (b) Datorprogrammas

legādāto datorprogrammu licences tiek kapitalizētas, pamatojoties uz to iegādes un uzstādīšanas izmaksām. Licences tiek amortizētas to paredzamajā lietošanas laikā, kas ir trīs gadi.

Izmaksas, kuras saistītas ar datorprogrammu izstrādi un uzturēšanu, tiek iekļautas kā izdevumi peļņas vai zaudējumu aprēķinā.

#### F Pētniecības un attīstības izmaksas

Pētniecības izmaksas tiek iekļautas kā izdevumi peļņas vai zaudējumu aprēķinā brīdī, kad tie radušies. Nemateriālais aktīvs, kas rodas no kāda atsevišķa attīstības projekta, tiek atzīts tikai tad, ja Uzņēmums var pierādīt, ka šī nemateriālā aktīva pabeigšana ir tehniski iespējama tā, lai to būtu iespējams pārdot, kā arī savu apņemšanos pabeigt šo nemateriālo aktīvu un spēju to izmantot vai pārdot, un ja Uzņēmums var pierādīt, ka šis aktīvs radīs nākotnes saimnieciskos labumus, kā arī aktīva pabeigšanai nepieciešamo resursu pieejamību un spēju ticami novērtēt attīstības laikā radušās izmaksas. Pēc attīstības izmaksu sākotnējās atzīšanas tiek piemērota izmaksu metode, saskaņā ar kuru aktīvs tiek uzskaitīts tā izmaksu vērtībā, atskaitot uzkrāto nolietojumu un jebkādu vērtības samazinājumu. Jebkādas kapitalizētās izmaksas tiek amortizētas periodā, kurā paredzēts realizēt ar attiecīgo projektu saistītos aktīvus.

#### G Aktīvu vērtības samazinājums

Nemateriālie aktīvi (ieskaitot nemateriālo vērtību), kas nav nodoti ekspluatācijā vai kuriem nav noteikts lietderīgās izmantošanas laiks, netiek amortizēti, un to vērtība tiek pārskatīta katru gadu. Aktīvu, kas ir pakļauti nolietojumam vai amortizācijai, vērtība tiek pārskatīta ikreiz, kad notikumi un apstākļi liecina par iespējamu to bilances vērtības neatgūstamību. Zaudējumi no vērtības samazināšanās tiek atzīti vērtībā, kas ir starpība starp aktīva bilances vērtību un tā atgūstamo vērtību. Atgūstamā vērtība ir augstākā no attiecīgā aktīva patiesās vērtības, atskaitot pārdošanas izmaksas, un tā lietošanas vērtības. Lai noteiktu vērtības samazinājumu, aktīvi tiek sagrupēti, balstoties uz zemāko līmeni, kuram var identificēt naudas plūsmu (naudas ģenerējošās vienības).

#### H Valsts dotācijas

Valsts dotācijas atzīst, ja pastāv pamatota pārliecība, ka dotācijas tiks saņemtas un ka uzņēmums ievēros visus ar šīm dotācijām saistītos nosacījumus. Valsts dotācijas sistemātiski jāatzīst par ienākumiem attiecīgajos periodos, lai saskaņotu tās ar saistītajām izmaksām, kuras paredz kompensēt ar tām. Ja valsts dotācijas saistītas ar aktīviem, šīs dotācijas to patiesajā vērtībā jāuzrāda nākamo periodu ienākumu kontā, kura apmērs attiecīgā aktīva lietderīgās izmantošanas laikā jāsamazina, reizi gadā ieskaitot peļņas vai zaudējumu aprēķinā vienādas summas.

#### I Krājumi

Krājumi ir norādīti zemākajā no pašizmaksas vai neto pārdošanas vērtības. Pašizmaksa aprēķināta, izmantojot pirmais iekšā, pirmais ārā (FIFO) metodi. Neto pārdošanas vērtība ir normālas uzņēmuma darbības gaitā noteiktā krājumu pārdošanas cena, atskaitot pārdošanas izmaksas. Gatavā produkcija un nepabeigtie ražojumi tiek uzrādīti izejvielu izmaksu vērtībā.

## **Finanšu pārskatu pielikums (turpinājums)**

### **2. Nozīmīgu grāmatvedības uzskaites principu kopsavilkums (turpinājums)**

#### **J Debitoru parādi**

Debitoru parādi sākotnēji tiek atzīti to patiesajā vērtībā, pēc tam novērtēti pēc to amortizētās vērtības, izmantojot efektīvo procentu likmes metodi. Uzkrājumi debitoru parādu vērtības samazinājumam tiek veidoti gadījumos, kad pastāv objektīvi pierādījumi, ka Koncerns nevarēs saņemt debitoru parādus pilnā vērtībā atbilstoši sākotnēji noteiktiem atmaksas termiņiem. Uzkrājumu apmēru nosaka kā starpību starp debitoru parādu uzskaites vērtību un aplēsto nākotnes naudas plūsmas tagadnes vērtību, kas diskontēta, izmantojot finanšu aktīva sākotnējo efektīvo procentu likmi. Uzkrājumu izmaiņas tiek atspoguļotas peļņas vai zaudējumu aprēķinā.

#### **K Nauda un naudas ekvivalenti**

Nauda un naudas ekvivalenti sastāv no naudas atlikumiem bankas kontos un noguldījumiem, kā arī citām īstermiņa investīcijām ar augstu likviditāti un sākotnējo termiņu līdz trīs mēnešiem vai mazāk.

#### **L Akciju kapitāls**

Parastās akcijas tiek klasificētas kā pašu kapitāls. Izmaksas, kas tieši attiecināmas uz jaunu akciju emisiju, tiek atskaitītas no akciju emisijas uzcenojuma.

#### **M Aizņēmumi**

Aizņēmumi tiek sākotnēji atzīti to patiesajā vērtībā, atskaitot ar aizņēmumu saņemšanu saistītās izmaksas. Turpmāk aizņēmumi tiek atspoguļoti to amortizētajā vērtībā; starpība starp saņemto naudas līdzekļu apjomu (atskaitot ar aizņēmuma saņemšanu saistītās izmaksas) un aizņēmuma dzēšanas vērtību tiek ietverta peļņas vai zaudējumu aprēķinā aizņēmuma perioda laikā, izmantojot efektīvo procentu likmes metodi. Aizņēmumi tiek klasificēti kā īstermiņa saistības, ja vien Uzņēmumam nav tiesību atlikt saistību atmaksu par vismaz 12 mēnešiem pēc bilances datuma.

Aizņēmumi tie atzīti kā izmaksas to rašanās brīdī.

#### **N Atliktais nodoklis**

Atliktais nodoklis tiek aprēķināts saskaņā ar saistību metodi attiecībā uz visām pagaidu atšķirībām starp aktīvu un pasīvu vērtībām konsolidētajos finanšu pārskatos un to vērtībām nodokļu aprēķinu mērķiem. Tomēr, ja atliktais nodoklis rodas no sākotnējās aktīvu vai saistību atzīšanas darījumā, kas nav biznesa iegāde un kas darījuma brīdī neietekmē ne grāmatvedību, ne ar nodokli apliekamos ienākumus vai zaudējumus, tad atliktais nodoklis netiek aprēķināts. Atliktā nodokļa aprēķinos tiek izmantotas nodokļu likmes (un likumi), kas ir spēkā bilances datumā un kas paredzami būs spēkā, kad attiecīgais atliktā nodokļa aktīvs tiks atgūts vai atliktā nodokļa saistības tiks nokārtotas.

Atliktā nodokļa aktīvs tiek atzīts tikai tad, ja ir paredzams, ka būs pieejami nākotnes ar nodokli apliekamie ienākumi, lai izmantotu pagaidu atšķirības.

Atliktais nodoklis tiek aprēķināts attiecībā uz pagaidu atšķirībām, kas rodas no ieguldījumiem meitas uzņēmumos, izņemot, ja Uzņēmumam ir kontrole pār pagaidu atšķirību izlīdzināšanas periodu un ir ticams, ka pagaidu atšķirības neizlīdzināsies paredzamā nākotnē.



## **Finanšu pārskatu pielikums (turpinājums)**

### **2. Nozīmīgu grāmatvedības uzskaites principu kopsavilkums (turpinājums)**

#### **O Darbinieku pabalsti**

Uzņēmums veic sociālās apdrošināšanas iemaksas valsts veselības, pensiju un bezdarbnieku pabalstu izmaksu sistēmās pēc valsts noteiktajām likmēm, kas ir spēkā pārskata gadā, pamatojoties uz bruto algu maksājumiem. Uzņēmums veic iemaksas arī ārējā fiksēto iemaksu privāto pensiju plānā. Uzņēmumam nerodas papildu juridiskas vai prakses radītas saistības veikt papildu maksājumus, ja valsts fondēto pensiju shēma vai privātais pensiju plāns nevar nokārtot savas saistības pret darbiniekiem. Sociālās apdrošināšanas un pensiju plāna iemaksas tiek iekļautas izdevumos tajā pašā periodā, kad ir veikta attiecīgā algas izmaksa.

#### **P Ieņēmumu atzīšana**

Ieņēmumi ietver pārdoto preču vai sniegto pakalpojumu patieso vērtību, atskaitot PVN un atlaides. Ienākumi tiek atzīti šādi:

##### *(a) Preču pārdošana*

Ieņēmumi tiek atzīti, kad Uzņēmums ir nodevis pircējam nozīmīgākos ar īpašumtiesībām uz precēm saistītos riskus un atbildības, t.i., kad uzņēmums ir piegādājis produktus pircējam un pircējs ir pieņēmis produktus saskaņā ar līguma nosacījumiem un kad ir gūta pietiekama pārliecība par debitoru parādu saņemšanu.

##### *(b) Pakalpojumu sniegšana*

Pakalpojumu sniegšana tiek atzīta tajā pārskata periodā, kad pakalpojumi ir sniegti.

#### **R Noma**

Pamatlīdzekļu noma, kur ar tiem saistītos riskus un atbildības patur iznomātājs, tiek klasificēta kā operatīvais līzings (noma). Maksājumi par operatīvo līzingu (atskaitot iznomātāja piešķirtos atvieglojumus) tiek attiecināti uz peļņas vai zaudējumu aprēķinu visā līzinga periodā, izmantojot lineāro metodi.

#### **S Dividenžu izmaksa**

Dividendes, kas izmaksājamas Uzņēmuma akcionāriem, Uzņēmuma finanšu pārskatos tiek atspoguļotas kā saistības tajā periodā, kad Uzņēmuma akcionāri ir apstiprinājuši dividenžu izmaksu.

#### **T Ieguldījumi meitas uzņēmumos**

Ieguldījumi meitas uzņēmumos tiek uzskaitīti saskaņā ar izmaksu metodi - ieguldījuma uzskaites metode, saskaņā ar kuru ieguldījumu grāmato pēc izmaksām. Ieguldītājs atzīst ienākumus tikai tad, ja ieguldītājs no ieguldījumu saņēmēja saņem pēc iegādes datuma radušās uzkrātās peļņas sadali. Saņemto sadali, kas pārsniedz šo peļņu, uzskata par ieguldījuma atgūšanu un grāmato kā ieguldījuma izmaksu samazinājumu.

#### **U Jaunie grāmatvedības standarti un SFPIK interpretācijas**

Daži publicētie grāmatvedības standarti un SFPIK interpretācijas ir obligātas pārskata periodiem, kas sākas 2007. gada 1. janvārī vai vēlāk. Uzņēmuma novērtējums šo standartu ietekmei ir šāds:

(a) SFPS Nr. 7 „Finanšu instrumenti: informācijas atklāšana” (obligāti piemērojami pārskata periodiem, kas sākas 2007. gada 1. janvārī vai vēlāk). SFPS Nr. 7 pieprasa sniegt informāciju, kas ļauj lietotājiem novērtēt Koncerna finanšu instrumentu nozīmīgumu un to risku raksturu un apjomu, kas var rasties saistībā ar šiem finanšu instrumentiem.

(b) SFPS Nr. 8 „Darbības segmenti” (spēkā pēc pieņemšanas ES, bet ne ātrāk kā ar 2009. gada 1. janvāri). Standartā noteiktas prasības informācijas atklāšanai par uzņēmuma darbības segmentiem, kā

## **Finanšu pārskatu pielikums (turpinājums)**

### **U Jaunie grāmatvedības standarti un SFPIK interpretācijas**

arī par uzņēmuma produktiem un pakalpojumiem, tā darbības ģeogrāfiskajiem reģioniem un lielākajiem klientiem. SFPS Nr. 8 aizstāj SGS Nr.14 „Informācijas sniegšana par segmentiem”.

(c) Grozījumi SGS Nr. 1 („Informācijas atklāšana par kapitālu”) (obligāti piemērojami pārskata periodiem, kas sākas 2007. gada 1. janvārī vai vēlāk). Šie grozījumi nosaka, ka uzņēmumam jāsniedz jauna informācija, lai finanšu pārskatu lietotāji varētu novērtēt uzņēmuma mērķus, politikas un kapitāla pārvaldības procesus.

(d) Grozījumi SGS Nr. 23 („Aizņēmumu izmaksas”) (spēkā pēc pieņemšanas ES, bet ne ātrāk kā ar 2009. gada 1.janvāri). Saskaņā ar šiem grozījumiem aizņēmumu izmaksas, kas ir tieši attiecināmas uz kritērijiem atbilstošā aktīva iegādi, izveidošanu vai izgatavošanu, jāiekļauj šī aktīva izmaksās.

(e) SFPIK Nr. 10 „Starpperioda finanšu pārskatu sniegšana un vērtības samazinājums” (obligāti piemērojami pārskata periodiem, kas sākas 2006. gada 1. novembrī). Šis skaidrojums nosaka, ka uzņēmums nevar reversēt iepriekšējā starpperiodā atzītos zaudējumus no nemateriālās vērtības vai ieguldījumu pašu kapitāla instrumentos vai finanšu aktīvos, kas atspoguļoti to sākotnējā vērtībā, vērtības samazināšanās.

(f) SFPIK Nr. 11 „SFPS Nr. 2 „Koncerns un darījumi ar pašu akcijām” (obligāti piemērojami pārskata periodiem, kas sākas 2007. gada 1. martā). Šī interpretācija sniedz norādījumus par darījumu klasificēšanu darījumos, par kuriem norēķini veikti ar akcijām, un darījumos, par kuriem norēķini veikti naudā, kā arī norādījumus, kā katra atsevišķā Koncerna uzņēmuma finanšu pārskatā uzskaitāmi darījumi, par kuriem norēķini veikti ar akcijām un kuros iesaistīti divi vai vairāki viena un tā paša koncerna uzņēmumi.

(g) SFPIK Nr. 12 „Pakalpojumu koncesijas līgumi” (spēkā pēc pieņemšanas ES, bet ne ātrāk kā ar 2008. gada 1. janvāri). Skaidrojumā norādīts, kā pakalpojumu koncesiju operatoriem būtu jāpiemēro esošie Starptautiskie finanšu pārskatu standarti (SFPS), lai uzskaitītu no pakalpojumu koncesijas līgumiem izrietošās saistības un tiesības.

(h) SFPIK Nr. 13 „Klientu lojalitātes programmas” (spēkā pēc pieņemšanas ES, bet ne ātrāk kā ar 2008. gada 1. jūliju). Skaidrojumā norādīts, kā uzskaitē jāatspoguļo klientu lojalitātes programmas.

(i) SFPIK Nr. 14 „SGS Nr. 19—Noteiktu pabalstu aktīva limits, obligātais finansējuma minimums un to savstarpējā ietekme” (spēkā pēc pieņemšanas ES, bet ne ātrāk kā ar 2008. gada 1. janvāri). Skaidrojums sniedz norādījumus, kā novērtēt limitu pārpalikumam saskaņā ar SGS Nr. 19. “Darbinieku pabalsti”, kas var tikt atzīts kā aktīvs. Tas arī paskaidro, kā šo limitu var ietekmēt obligātais finansējuma minimums.

Uzņēmums uzskata, ka šie standarti to sākotnējās piemērošanas periodā ietekmēs zināmu daļu finanšu pārskatā sniegtās informācijas, taču būtiska datu korekcija nebūs vajadzīga.

## **3. Finanšu risku pārvaldība**

### **(1) Finanšu risku faktori**

Uzņēmuma darbība pakļauj to dažādiem finanšu riskiem:

- (a) ārvalstu valūtas riskam;
- (b) kredītriskam;
- (c) likviditātes riskam;
- (d) naudas plūsmas un procentu likmes riskam.

Uzņēmuma kopējā risku pārvaldība vērsta uz finanšu tirgus neparedzamību un cenšas mazināt tās negatīvo ietekmi uz Uzņēmuma finanšu rādītājiem. Uzņēmums izmanto atvasinātos finanšu instrumentus, lai aizsargātos no dažu risku iedarbības.

Riska pārvaldība ir Finanšu departamenta pārziņā. Finanšu departaments identificē, novērtē un mēģina rast risinājumus, lai izvairītos no finanšu riskiem, ciešā sadarbībā ar citām Uzņēmuma struktūrvienībām.

## **Finanšu pārskatu pielikums (turpinājums)**

### **3. Finanšu risku pārvaldība (turpinājums)**

#### *(a) Ārvalstu valūtas risks*

Uzņēmums darbojas starptautiskajā tirgū un ir pakļauts ārvalstu valūtu riskam, kas rodas galvenokārt no ASV dolāra kursa svārstībām.

Ārvalstu valūtas risks galvenokārt rodas no nākotnē paredzētajiem komerciālajiem darījumiem, atzītajiem aktīviem un saistībām. Lai mazinātu ārvalstu valūtas risku, kas galvenokārt rodas no nākotnē paredzētajiem komerciālajiem darījumiem, atzītajiem aktīviem un saistībām, Uzņēmums izmanto nākotnes valūtas maiņas līgumus. Ārvalstu valūtas risks rodas, kad nākotnē paredzētie komercdarījumi, atzītie aktīvi un saistības ir valūtā, kas nav Uzņēmuma darījumu valūta. Finanšu departaments ir atbildīgs par neto atvērtās pozīcijas katrā ārvalstu valūtā pārvaldību, slēdzot nākotnes valūtas maiņas līgumus vai nodrošinot aizņēmumus (kredītlinijas veidā) atbilstošajā valūtā un apjomā.

Uzņēmuma riska pārvaldības politika ir nodrošināties pret 65% līdz 85% no paredzēto darījumu (galvenokārt eksporta) ASV dolāros radītā riska nākamajos 6 mēnešos.

#### *(b) Kredītrisks*

Ik pa laikam Uzņēmumam ir ievērojama kredītriska koncentrācija sakarā ar ārzemju pircējiem. Uzņēmuma politika ir nodrošināties, lai vairumtirdzniecības darījumi tiek veikti ar pircējiem, kuriem ir atbilstoša kredītvēsture. Ja klienti atrodas valstī, kur ir augsts kredītrisks, tad kā riska pārvaldības instruments tiek izmantoti akreditīvi, kurus ir izdevušas kredītiestādes ar labu reputāciju. Gadījumos, kad nav iespējams iegūt akreditīvus no kredītiestādēm ar labu reputāciju, no pircējiem tiek prasīta priekšapmaksa.

2007. gada 30. jūnijā Uzņēmuma kredītriska koncentrācija uz vienu darījumu partneri sasniedza 29.57% no visiem pircēju un pasūtītāju parādiem (30.06.2006.: 54%). Šī klienta parādsaistības ir nodrošinātas ar akreditīvu. Saistībā ar kredītrisku, kas izriet no citiem Uzņēmuma finanšu aktīviem, kuros ietilpst nauda un tās ekvivalenti, kā arī atvasinātie finanšu instrumenti, Uzņēmums ir pakļauts kredītriskam, kas izriet no darījumu partnera saistību neizpildes, maksimālajam riskam atbilstot šo instrumentu bilances vērtībai. Uzņēmuma maksimālā kredītriska koncentrācija atbilst Ls 2 547 553 jeb 23,51% no visiem aktīviem.

#### *(c) Likviditātes risks*

Piesardzīgas likviditātes riska pārvaldības ietvaros Uzņēmums uztur atbilstošus naudas līdzekļus un patur īstermiņa kredītesānās iespējas, kuras var tikt izmantotas, nodrošinot kredītus ar saņemtajiem akreditīviem. Pamatdarbības dinamiskā rakstura dēļ Finanšu departamenta mērķis ir saglabāt finansēšanas elastīgumu, nodrošinot kredītu pieejamību.

#### *(d) Naudas plūsmas procentu likmju risks*

Procentu likmju risku rada galvenokārt iespējamās LIBOR un EURIBOR svārstības, kā arī izmaiņas banku vidējās procentu likmēs.

### **(2) Atvasināto finanšu instrumentu uzskaitē**

Uzņēmums pārvalda valūtas risku, izmantojot tādus atvasinātos finanšu instrumentus kā nākotnes valūtas maiņas līgumi. Atvasinātie finanšu instrumenti ir sākotnēji atzīti to patiesajā vērtībā dienā, kad tiek noslēgts līgums, un pēc tam pārvērtēti to patiesajā vērtībā bilances datumā. Atvasinātie finanšu instrumenti tiek uzskaitīti kā aktīvi, ja to patiesā vērtība ir pozitīva, un kā saistības – ja to patiesā vērtība ir negatīva.

## **Finanšu pārskatu pielikums (turpinājums)**

### **3. Finanšu risku pārvaldība (turpinājums)**

Jebkāda peļņa vai zaudējumi, kas izriet no tādu atvasināto finanšu instrumentu patiesās vērtības izmaiņām, kas netiek klasificēti kā risku ierobežošanas instrumenti, tiek atspoguļoti tieši peļņas vai zaudējumu aprēķinā.

Nākotnes valūtas maiņas līgumu patieso vērtību aprēķina, izmantojot esošās nākotnes valūtas maiņas likmes, kas piemērotas līdzīga termiņa līgumiem.

Ar stingru apņemšanos saistīta valūtas riska ierobežošana tiek uzskaitīta kā naudas plūsmas riska ierobežošana.

#### **(3) Patiesā vērtība**

Finanšu aktīvu un saistību bilances vērtība aptuveni atbilst to patiesajai vērtībai.

### **4. Galvenie pieņēmumi un aplēses**

Sagatavojot finanšu pārskatus saskaņā ar Starptautiskajiem finanšu pārskatu standartiem, vadībai nākas pamatoties uz zināmām aplēsēm un pieņēmumiem, kas ietekmē atsevišķos pārskatos atspoguļotos bilances un peļņas vai zaudējumu aprēķina posteņu atlikumus, kā arī iespējamo saistību apmēru. Sagatavojot šos finanšu pārskatus, nozīmīgi pieņēmumi izmantoti saistībā ar nolietojumu un vērtības samazinājuma noteikšanu. Nākotnes notikumi var ietekmēt pieņēmumus, pamatojoties uz kuriem veiktas attiecīgās aplēses. Jebkāda aplēšu izmaiņu ietekme tiek atspoguļota finanšu pārskatā to noteikšanas brīdī.

**A/S „SAF TEHNIKA”  
GADA PĀRSKATS  
PAR GADU, KAS NOSLĒDZĀS 2007. GADA 30. JŪNIJĀ**

**Finanšu pārskatu pielikums (turpinājums)**

**5. Pamatlīdzekļi un nemateriālie aktīvi**

	Nemateriālie ieguldījumi	Ilgtermiņa ieguldījumi nomātajos pamatlīdzek- ļos	Iekārtas un mašīnas	Pārējie pamatlīdzek- ļi un inventārs	Avansa maksājumi	Kopā
	LVL	LVL	LVL	LVL	LVL	LVL
<b>Pārskata gads, kas noslēdzās 2006. gada 30. jūnijā</b>						
Sākuma bilances vērtība	141 666	258 680	622 384	163 747	27 068	1 213 545
Iegāde	107 952	60 687	250 487	26 652	42 243	488 021
Pārgrupēts	-	-	-	192	(192)	-
Aprēķināts nolietojums	(107 670)	(47 812)	(432 325)	(74 018)	-	(661 825)
Likvidācija	-	-	(1 618)	(1 064)	-	(2 682)
<b>Beigu bilances vērtība</b>	<b>141 948</b>	<b>271 555</b>	<b>438 928</b>	<b>115 509</b>	<b>69 119</b>	<b>1 037 059</b>
<b>Pārskata gads, kas noslēdzās 2007. gada 30. jūnijā</b>						
Sākuma bilances vērtība	141 948	271 555	438 928	115 509	69 119	1 037 059
Iegāde	79 842	363 734	651 699	154 916	-	1 250 191
Pārgrupēts	16 684	-	-	31 673	(48 357)	-
Aprēķināts nolietojums	(109 693)	(43 651)	(496 986)	(75 914)	-	(726 244)
Likvidācija	(4 828)	-	(66 219)	(26 625)	-	(97 672)
<b>Beigu bilances vērtība</b>	<b>123 953</b>	<b>591 638</b>	<b>527 422</b>	<b>199 559</b>	<b>20 762</b>	<b>1 463 334</b>
<b>2005. gada 30. jūnijā</b>						
Sākotnējā vērtība	352 696	331 026	1 345 324	295 130	27 068	2 351 244
Uzkrātais nolietojums	(211 030)	(72 346)	(722 940)	(131 383)	-	(1 137 699)
<b>Atlikusī vērtība</b>	<b>141 666</b>	<b>258 680</b>	<b>622 384</b>	<b>163 747</b>	<b>27 068</b>	<b>1 213 545</b>
<b>2006. gada 30. jūnijā</b>						
Sākotnējā vērtība	460 648	391 713	1 583 145	296 522	69 119	2 801 147
Uzkrātais nolietojums	(318 700)	(120 158)	(1 144 217)	(181 013)	-	(1 764 088)
<b>Atlikusī vērtība</b>	<b>141 948</b>	<b>271 555</b>	<b>438 928</b>	<b>115 509</b>	<b>69 119</b>	<b>1 037 059</b>
<b>2007. gada 30. jūnijā</b>						
Sākotnējā vērtība	548 608	755 447	1 908 578	412 258	20 762	3 645 653
Uzkrātais nolietojums	(424 655)	(163 809)	(1 381 156)	(212 699)	-	(2 182 319)
<b>Atlikusī vērtība</b>	<b>123 953</b>	<b>591 638</b>	<b>527 422</b>	<b>199 559</b>	<b>20 762</b>	<b>1 463 334</b>

Pārskata gada laikā Uzņēmums nav slēdzis operatīvās vai finanšu nomas līgumus.

Nolietojums par summu Ls 525 762 ir ietverts peļņas vai zaudējumu aprēķina postenī „Pārdotās produkcijas ražošanas izmaksas” (2005./2006.g.: Ls 457 535); par summu Ls 116 373 peļņas vai zaudējumu aprēķina postenī „Pārdošanas un mārketinga izmaksas” (2005./2006.g.: Ls 109 489) un par summu Ls 84 109 – peļņas vai zaudējumu aprēķina postenī “Administrācijas izmaksas” (2005./2006.g.: Ls 94 801).

Kopējā to pamatlīdzekļu iegādes vērtība, kuri jau ir pilnībā nolietoti, bet joprojām tiek izmantoti saimnieciskajā darbībā, pārskata gada beigās bija Ls 1 203 164 (2005./2006.g.: Ls 647 877).

**A/S „SAF TEHNIKA”  
GADA PĀRSKATS  
PAR GADU, KAS NOSLĒDZĀS 2007. GADA 30. JŪNIJĀ**

**Finanšu pārskatu pielikums (turpinājums)**

**5. Pamatlīdzekļi un nemateriālie aktīvi**

	Nemateriālie ieguldījumi	Ilgtermiņa ieguldījumi nomātajos pamatlīdzek- ļos	Iekārtas un mašīnas	Pārējie pamatlīdzek- ļi un inventārs	Avansa maksājumi	Kopā
	EUR	EUR	EUR	EUR	EUR	EUR
<b>Pārskata gads, kas noslēdzās 2006. gada 30. jūnijā</b>						
Sākuma bilances vērtība	201 573	368 068	885 573	232 991	38 514	1 726 719
Iegāde	153 602	86 350	356 411	37 922	60 106	694 391
Pārgrupēts	-	-	-	273	(273)	-
Aprēķināts nolietojums	(153 201)	(68 030)	(615 143)	(105 318)	-	(941 692)
Likvidācija	-	-	(2 302)	(1 514)	-	(3 816)
<b>Beigu bilances vērtība</b>	<b>201 974</b>	<b>386 388</b>	<b>624 539</b>	<b>164 354</b>	<b>98 347</b>	<b>1 475 602</b>
<b>Pārskata gads, kas noslēdzās 2007. gada 30. jūnijā</b>						
Sākuma bilances vērtība	201 974	386 388	624 539	164 354	98 347	1 475 602
Iegāde	113 605	517 547	927 284	220 426	-	1 778 862
Pārgrupēts	23 739	-	-	45 067	(68 806)	-
Aprēķināts nolietojums	(156 079)	(62 110)	(707 147)	(108 016)	-	(1 033 352)
Likvidācija	(6 870)	-	(94 221)	(37 884)	-	(138 975)
<b>Beigu bilances vērtība</b>	<b>176 369</b>	<b>841 825</b>	<b>750 455</b>	<b>283 947</b>	<b>29 541</b>	<b>2 082 137</b>
<b>2005. gada 30. jūnijā</b>						
Sākotnējā vērtība	501 841	471 008	1 914 224	419 932	38 514	3 345 519
Uzkrātais nolietojums	(300 268)	(102 940)	(1 028 651)	(186 941)	-	(1 618 800)
<b>Atlikusī vērtība</b>	<b>201 573</b>	<b>368 068</b>	<b>885 573</b>	<b>232 991</b>	<b>38 514</b>	<b>1 726 719</b>
<b>2006. gada 30. jūnijā</b>						
Sākotnējā vērtība	655 443	557 357	2 252 613	421 912	98 347	3 985 672
Uzkrātais nolietojums	(453 469)	(170 969)	(1 628 074)	(257 558)	-	(2 510 070)
<b>Atlikusī vērtība</b>	<b>201 974</b>	<b>386 388</b>	<b>624 539</b>	<b>164 354</b>	<b>98 347</b>	<b>1 475 602</b>
<b>2007. gada 30. jūnijā</b>						
Sākotnējā vērtība	780 599	1 074 904	2 715 663	586 590	29 541	5 187 297
Uzkrātais nolietojums	(604 230)	(233 079)	(1 965 208)	(302 643)	-	(3 105 160)
<b>Atlikusī vērtība</b>	<b>176 369</b>	<b>841 825</b>	<b>750 455</b>	<b>283 947</b>	<b>29 541</b>	<b>2 082 137</b>

Pārskata gada laikā Uzņēmums nav slēdzis operatīvās vai finanšu nomas līgumus.

Nolietojums par summu EUR 748 092 ir ietverts peļņas vai zaudējumu aprēķina postenī „Pārdotās produkcijas ražošanas izmaksas” (2005./2006.g.: EUR 651 014); par summu EUR 165 584 peļņas vai zaudējumu aprēķina postenī „Pārdošanas un mārketinga izmaksas” (2005./2006.g.: EUR 155 789) un par summu EUR 1 711 948 – peļņas vai zaudējumu aprēķina postenī “Administrācijas izmaksas” (2005./2006.g.: EUR 921 846).

Kopējā to pamatlīdzekļu iegādes vērtība, kuri jau ir pilnībā nolietoti, bet joprojām tiek izmantoti saimnieciskajā darbībā, pārskata gada beigās bija EUR 1 711 948 (2005./2006.g.: EUR 921 846).

**A/S „SAF TEHNIKA”  
GADA PĀRSKATS  
PAR GADU, KAS NOSLĒDZĀS 2007. GADA 30. JŪNIJĀ**

**Finanšu pārskatu pielikums (turpinājums)**

**6. Līdzdalība radniecīgo uzņēmumu kapitālā**

**(a) Līdzdalība meitas uzņēmumā**

Nosaukums	Līdzdalības daļa meitas uzņēmuma pašu kapitālā	
	30/06/2007 %	30/06/2006 %
SAF Tehnika Sweden AB	100	100

2004. gada 13. maijā Uzņēmums nodibināja meitas uzņēmumu SAF Tehnika Sweden AB, iemaksājot meitas uzņēmuma pamatkapitālā Ls 7 170 (EUR 10 202) naudā.

2005. gada 22. augustā Uzņēmums kapitalizēja daļu no SAF Tehnikas Sweden AB piešķirtā īstermiņa aizdevuma Ls 638 399 (EUR 908 360) apmērā, tādējādi paliecinot savu ieguldījumu vērtību līdz Ls 645 569 (EUR 918 562)

**(b) Informācija par meitas uzņēmumu**

Nosaukums	Adrese	Pašu kapitāls		Pārskata gada peļņa/ zaudējumi	
		30/06/2007 Ls	30/06/2006 Ls	2006/2007 Ls	2005/2006 Ls
SAF Tehnika Sweden AB *	E. A .Rosengrens gata 22, Vastra Frolunda, Sweden	408 772	294 907	114 639	287 287

\* SAF Tehnika Sweden AB ir 100% Uzņēmuma īpašums, kas ir izveidots un darbojas Zviedrijā.

Nosaukums	Adrese	Pašu kapitāls		Pārskata gada peļņa/ zaudējumi	
		30/06/2007 EUR	30/06/2006 EUR	2006/2007 EUR	2005/2006 EUR
SAF Tehnika Sweden AB *	E. A .Rosengrens gata 22, Vastra Frolunda, Sweden	581 630	419 615	163 117	408 773

**7. Krājumi**

	30/06/2007 Ls	30/06/2006 Ls	30/06/2007 EUR	30/06/2006 EUR
Izejvielas	1 745 700	2 527 773	2 483 908	3 596 697
Nepabeigtie ražojumi	3 312 931	1 635 281	4 713 876	2 326 795
Gatavie ražojumi*	643 049	488 492	914 976	695 061
- neto realizācijas vērtībā	814 489	724 434	1 158 913	1 030 777
- pašizmaksā	643 049	488 492	914 976	695 061
Uzkrājumi lēnas apgrozības krājumiem	(290 404)	(239 882)	(413 208)	(341 321)
	<b>5 411 276</b>	<b>4 411 664</b>	<b>7 699 552</b>	<b>6 277 232</b>

**A/S „SAF TEHNIKA”  
GADA PĀRSKATS  
PAR GADU, KAS NOSLĒDZĀS 2007. GADA 30. JŪNIJĀ**

**Finanšu pārskatu pielikums (turpinājums)**

**7. Krājumi (turpinājums)**

Pārskata gadā peļņas vai zaudējumu aprēķinā ir ietverts papildu uzkrājums lēnas apgrozības krājumiem Ls 50 522 (EUR 71 886) apmērā (2005./2006.g. – Ls 74 538 (EUR 106 058)), kas iekļauts pārdotās produkcijas ražošanas izmaksās.

To krājumu, kas uzskaitīti patiesajā vērtībā, atņemot pārdošanas izmaksas, bilances vērtība ir Ls 342 379 (EUR 487 161) (2005./2006.g.: Ls 178 932 (EUR 254 597)).

\* 2007. gada 30. jūnijā gatavie ražojumi ietvēra preces ceļā Ls 39 590 (EUR 56 331) vērtībā (2005./2006.g.: 44 971 (EUR 63 988)).

**8. Debitori**

	30/06/2007 Ls	30/06/2006 Ls	30/06/2007 EUR	30/06/2006 EUR
Pircēju un pasūtītāju parādi	2 547 553	3 195 513	3 624 842	4 546 805
Uzkrājumi sliktiem un nedrošiem pircēju un pasūtītāju parādiem	(191 438)	(219 717)	(272 392)	(312 629)
<b>Pircēju un pasūtītāju parādi, neto</b>	<b>2 356 115</b>	<b>2 975 796</b>	<b>3 352 450</b>	<b>4 234 176</b>

Pircēju un pasūtītāju parādi ietver 5 akreditīvus ar sākotnējo maksājuma termiņu līdz 180 dienām par summu Ls 1 053 551 (EUR 1 499 068) (2005./2006.g.: Ls 1 880 252 (EUR 2 675 358)). 2007. gada 30. jūnijā debitoru parādu patiesā vērtība atbilda to bilances vērtībai.

Pārskatā gadā peļņas vai zaudējumu aprēķinā kā administrācijas izmaksas ietverts uzkrājumu sliktiem un nedrošiem pircēju un pasūtītāju parādiem samazinājums LVL 28 279 (EUR 40 237) apmērā (2005./2006.g. – samazinājums Ls 66 368 (EUR 94 433) (sk. pielikuma 19. piezīmi).

**9. Citi debitori**

	30/06/2007 LVL	30/06/2006 LVL	30/06/2007 EUR	30/06/2006 EUR
Valsts dotācijas*	173 313	-	246 602	-
Pievienotās vērtības nodokļa pārmaxsa (sk. 23. piezīmi)	34 814	227 135	49 536	323 184
Citi debitori	24 780	27 338	35 259	38 899
Avansa maksājumi piegādātājiem	15 491	26 928	22 042	38 315
	<b>248 398</b>	<b>281 401</b>	<b>353 439</b>	<b>400 398</b>

\* - Valsts dotācijas attiecas uz projektiem par dalību starptautiskās izstādēs, darbinieku kvalifikācijas paaugstināšanu un atbalstu jaunu produktu izstrādē.

**10. Atvasinātie finanšu instrumenti**

	30/06/2007		30/06/2006		30/06/2007		30/06/2006	
	Aktīvi Ls	Saistības Ls	Aktīvi Ls	Saistības Ls	Aktīvi EUR	Saistības EUR	Aktīvi EUR	Saistības EUR
Nākotnes valūtas maiņas līgumi	-	-	21 593	-	-	-	30 724	-



**A/S „SAF TEHNIKA”  
GADA PĀRSKATS  
PAR GADU, KAS NOSLĒDZĀS 2007. GADA 30. JŪNIJĀ**

**Finanšu pārskatu pielikums (turpinājums)**

**11. Nauda un tās ekvivalenti**

	30/06/2007 Ls	30/06/2006 Ls	30/06/2007 EUR	30/06/2006 EUR
Naudas līdzekļi bankā	200 217	420 201	284 882	597 893
Īstermiņa noguldījumi bankās	66 298	700 000	94 334	996 010
	<b>266 515</b>	<b>1 120 201</b>	<b>379 216</b>	<b>1 593 903</b>

2007. gada 30. jūnijā Īstermiņa (diennakts) bankas noguldījumu gada procentu likme bija 2,73% latiem (2006. gada 30. jūnijā Īstermiņa (trīs mēnešu) bankas noguldījumu gada procentu likme bija 4,00 %).

**12. Atliktā uzņēmumu ienākuma nodokļa (aktīvi)/ saistības**

	01.07.2006.- 30.06.2007 Ls	01.07.2005.- 30.06.2006 Ls	01.07.2006.- 30.06.2007 EUR	01.07.2005.- 30.06.2006 EUR
Atliktā nodokļa saistības pārskata gada sākumā	(26 477)	15 082	(37 673)	21 460
Atliktā nodokļa saistību (samazinājums)/ palielinājums pārskata gadā (sk. pielikuma 22. piezīmi)	(20 196)	(41 559)	(28 737)	(59 133)
<b>Atliktā nodokļa (aktīvi)/ saistības pārskata gada beigās</b>	<b>(46 673)</b>	<b>(26 477)</b>	<b>(66 410)</b>	<b>(37 673)</b>

Atliktais nodoklis aprēķināts no šādām pagaidu atšķirībām starp aktīvu un saistību bilances vērtībām un to vērtībām uzņēmuma ienākuma nodokļa aprēķina mērķiem:

	30/06/2007 Ls	30/06/2006 Ls	30/06/2007 EUR	30/06/2006 EUR
Pamatlīdzekļu nolietojuma un nemateriālo ieguldījumu amortizācijas pagaidu atšķirība	16 529	25 040	23 519	35 629
Uzkrājumu neizmantotajiem atvaļinājumiem pagaidu atšķirība	(19 642)	(15 535)	(27 948)	(22 104)
Uzkrājumu lēnas aprites un novecojušiem krājumiem pagaidu atšķirība	(43 560)	(35 982)	(61 981)	(51 198)
<b>Atliktā nodokļa (aktīvs)/ saistības, neto</b>	<b>(46 673)</b>	<b>(26 477)</b>	<b>(66 410)</b>	<b>(37 673)</b>

Nav veikts atliktā nodokļa saistību un aktīva savstarpējais ieskaits.

Koncerna atliktā nodokļa aktīvs ir atzīts tik lielā mērā, kādā iespējama attiecīgā nodokļa labuma realizācija, izmantojot nākotnes apliekamo peļņu.

## Finanšu pārskatu pielikums (turpinājums)

### 13. Akciju kapitāls

2007. gada 30. jūnijā reģistrētais un apmaksātais akciju kapitāls bija Ls 2 970 180 (EUR 4 226 185), un to veidoja 2 970 180 parastās uzrādītāja akcijas ar neierobežotām balsstiesībām (2005./2006.g.: 2 970 180 akcijas).

### 14. Kreditori

	30/06/2007 Ls	30/06/2006 Ls	30/06/2007 EUR	30/06/2006 EUR
Parādi piegādātājiem	407 729	1 696 969	580 146	2 414 569
Uzkrātās saistības par neizmantotajiem atvaļinājumiem	130 944	103 563	186 317	147 357
Nodokļi un sociālās apdrošināšanas iemaksas (sk. 23.piezīmi)	56 870	48 636	80 919	69 203
Pārējie kreditori	179 890	179 729	255 960	255 731
No pircējiem saņemtie avansi	39 390	9 229	56 047	13 132
	<b>814 823</b>	<b>2 038 126</b>	<b>1 159 389</b>	<b>2 899 992</b>

Pārskata periodā peļņas vai zaudējumu aprēķinā iekļautais atvaļinājumu rezerves palielinājums sasniedza Ls 27 381 (EUR 38 960) (2005./2006.g.: Ls 15 949 (EUR 22 692)).

### 15. Aizņēmumi

	30/06/2007 Ls	30/06/2006 Ls	30/06/2007 EUR	30/06/2006 EUR
Overdrafti bankās	<b>1 467 416</b>	<b>7 292</b>	<b>2 087 945</b>	<b>10 376</b>

Aizņēmumu patiesā vērtība līdzinās to bilances vērtībai. Visi aizņēmumi atmaksājami ne vēlāk kā 6 mēnešus pēc bilances datuma. Neizmantoto overdraftu vērtība 2007. gada 30. jūnijā bija Ls 2 095 224 (EUR 2 981 235) (2006. gada 30. jūnijā: Ls 23 024 (EUR 32 760)). Bankas overdrafta procentu likme ir viena gada Libor likme + 0,85%. Bankas overdrafts ir nodrošināti ar komercķīlu, ko veido visi Uzņēmuma debitoru parādi un krājumi.

### 16. Informācija par segmentiem un apgrozījums

a) Uzņēmuma saimnieciskā darbība var tikt sadalīta divās galvenās struktūrvienībās atbilstoši produktu veidiem – CFM (PDH) un CFQ (SDH) produktu sērijas struktūrās. Šīs struktūrvienības tiek izmantotas par pamatu, lai sniegtu informāciju par Uzņēmuma primārajiem segmentiem, proti, uzņēmējdarbības segmentiem. Ražošana, kā arī pētniecības un attīstības darbs tiek organizēts un pārvaldīts katrai produktu grupai (CFM un CFQ) atsevišķi.

Produktu līnija CFM jeb plesihronās digitālās hierarhijas radio tiek piedāvāta kā digitālā mikroviļņu radio savienojuma sistēma, kas darbojas 7, 8, 13, 15, 18, 23, 26 un 38 GHz frekvences joslā un nodrošina bezvadu divpunktu kanālus digitalizētām balsis un datu komunikācijām starp punktiem. CFM ir pieejama ar 4, 8, 16 vai 34 Mbps pilnduplekša datu plūsmas kapacitāti. Lielu daļu tirgus veido šī produkta pieprasījums Āzijas reģionā.

Produktu līnija CFQ jeb sinhronās digitālās hierarhijas radio ir digitālā divpunktu radio sistēma, kas nodrošina augstas kapacitātes (155 Mbps) datu pārraidi ar darbības frekvencēm no 7 GHz līdz 38 GHz. Produkts galvenokārt tiek eksportēts uz attīstītām valstīm Eiropā, kurās dominē pieprasījums pēc augstas kapacitātes datu pārraides iespējām.

**A/S „SAF TEHNIKA”  
GADA PĀRSKATS  
PAR GADU, KAS NOSLĒDZĀS 2007. GADA 30. JŪNIJĀ**

**Finanšu pārskatu pielikums (turpinājums)**

**16. Informācija par segmentiem un apgrozījums (turpinājums)**

	CFQ		CFM		Citi		Kopā	
	2006/7	2005/6	2006/7	2005/6	2006/7	2005/6	2006/7	2005/6
	Ls	Ls	Ls	Ls	Ls	Ls	Ls	Ls
<b>Aktīvi</b>								
Segmenta aktīvi	1 095 489	267 039	7 685 197	7 328 397	653 118	1 421 212	9 433 804	9 016 648
Nesadalītie aktīvi							1 403 872	2 041 495
<b>Kopā aktīvi</b>							<b>10 837 676</b>	<b>11 058 143</b>
<b>Segmenta saistības</b>								
Nesadalītās saistības	88 482	26 919	677 096	1 608 740	115 133	294 025	880 711	1 929 684
<b>Kopā saistības</b>							<b>1 577 027</b>	<b>147 863</b>
							<b>2 457 738</b>	<b>2 077 547</b>
<b>Ienākumi</b>	1 437 128	136 438	10 381 565	10 942 553	1 592 989	1 928 331	13 411 682	13 007 322
<b>Segmenta rezultāts</b>	<b>(1 055 069)</b>	<b>(1 210 122)</b>	<b>3 236 185</b>	<b>4 095 577</b>	<b>375 237</b>	<b>640 973</b>	<b>2 556 353</b>	<b>3 526 428</b>
Nesadalītās izmaksas							(2 608 083)	(2 029 488)
<b>Saimnieciskās darbības peļņa</b>							<b>(51 730)</b>	<b>1 496 940</b>
Pārējie ienākumi							243 691	102 475
Finanšu izmaksas, neto							(174 036)	(150 375)
<b>Peļņa pirms nodokļiem</b>							<b>17 925</b>	<b>1 449 040</b>
Uzņēmumu ienākuma nodoklis							(24 547)	(182 090)
<b>Pārskata gada peļņa</b>							<b>(6 622)</b>	<b>1 266 950</b>
<b>Cita informācija</b>								
iegādātie pamatlīdzekļi un nemateriālie aktīvi	136 515	77 630	741 829	205 065	6 019	691	884 363	283 366
Nesadalītie iegādātie pamatlīdzekļi un nemateriālie aktīvi							365 828	204 635
<b>Kopā iegādātie pamatlīdzekļi un nemateriālie aktīvi</b>							<b>1 250 191</b>	<b>488 021</b>
Nolietojums un amortizācija	205 437	113 295	316 784	344 240	3 542	3 157	525 763	460 692
Nesadalītais nolietojums un amortizācija							200 481	201 133
<b>Kopā nolietojums un amortizācija</b>							<b>726 244</b>	<b>661 825</b>

**A/S „SAF TEHNIKA”  
GADA PĀRSKATS  
PAR GADU, KAS NOSLĒDZĀS 2007. GADA 30. JŪNIJĀ**

**Finanšu pārskatu pielikums (turpinājums)**

**16. Informācija par segmentiem un apgrozījums (turpinājums)**

	CFQ		CFM		Citi		Kopā	
	2006/7	2005/6	2006/7	2005/6	2006/7	2005/6	2006/7	2005/6
	EUR	EUR	EUR	EUR	EUR	EUR	EUR	EUR
<b>Aktīvi</b>								
Segmenta aktīvi	1 556 740	379 962	10 935 050	10 427 370	929 304	2 022 202	13 423 094	12 829 534
Nesadalītie aktīvi							1 997 530	2 904 786
<b>Kopā aktīvi</b>							<b>15 420 624</b>	<b>15 734 320</b>
<b>Segmenta saistības</b>								
Nesadalītās saistības	125 899	38 302	963 421	2 289 031	163 820	418 360	1 253 140	2 745 693
<b>Kopā saistības</b>							<b>3 497 047</b>	<b>2 956 083</b>
<b>Ienākumi</b>	2 044 849	194 134	14 771 636	15 589 850	2 266 619	2 743 768	19 083 104	18 507 752
<b>Segmenta rezultāts</b>	(1 501 228)	(1 721 848)	4 604 676	5 827 481	533 915	912 022	3 637 363	5 017 655
Nesadalītās izmaksas							(3 710 968)	(2 887 701)
<b>Saimnieciskās darbības peļņa</b>							<b>(73 605)</b>	<b>2 129 954</b>
Pārējie ienākumi							346 741	145 809
Finanšu izmaksas, neto							(247 631)	(213 964)
<b>Peļņa pirms nodokļiem</b>							<b>25 505</b>	<b>2 061 799</b>
Uzņēmumu ienākuma nodoklis							(34 927)	(259 092)
<b>Pārskata gada peļņa</b>							<b>(9 422)</b>	<b>1 802 707</b>
<b>Cita informācija</b>								
Iegādātie pamatlīdzekļi un nemateriālie aktīvi	194 243	110 458	1 055 528	291 781	8 564	983	1 258 335	403 222
Nesadalītie iegādātie pamatlīdzekļi un nemateriālie aktīvi							520 527	291 169
<b>Kopā iegādātie pamatlīdzekļi un nemateriālie aktīvi</b>							<b>1 778 862</b>	<b>694 391</b>
Nolietojums un amortizācija	292 311	161 204	450 743	489 809	5 039	4 493	748 093	855 508
Nesadalītais nolietojums un amortizācija							285 259	286 186
<b>Kopā nolietojums un amortizācija</b>							<b>1 033 352</b>	<b>941 692</b>

**A/S „SAF TEHNIKA”  
GADA PĀRSKATS  
PAR GADU, KAS NOSLĒDZĀS 2007. GADA 30. JŪNIJĀ**

**Finanšu pārskatu pielikums** (turpinājums)

**16. Informācija par segmentiem un apgrozījums** (turpinājums)

b) Šajā piezīmē sniegta informācija par Koncerna neto apgrozījuma un aktīvu sadalījumu pa ģeogrāfiskiem reģioniem (klientu atrašanās vietām).

	Neto apgrozījums		Aktīvi	
	2006/7	2005/6	30/06/2007	30/06/2006
	Ls	Ls	Ls	Ls
Āzija	3 515 948	4 181 024	841 871	1 918 385
Amerika	1 514 860	2 260 658	381 624	82 778
Āfrika	783 896	430 603	59 354	117 339
Eiropa	4 136 143	3 511 664	270 504	421 398
NVS	2 780 634	1 962 377	450 320	357 094
Tuvie Austrumi	680 201	660 996	352 442	128 293
	<b>13 411 682</b>	<b>13 007 322</b>	<b>2 356 115</b>	<b>3 025 287</b>
Neattiecinātie aktīvi	-	-	8 481 561	8 032 856
	<b>13 411 682</b>	<b>13 007 322</b>	<b>10 837 676</b>	<b>11 058 143</b>

	Neto apgrozījums		Aktīvi	
	2006/7	2005/6	30/06/2007	30/06/2006
	EUR	EUR	EUR	EUR
Āzija	5 002 743	5 949 061	1 197 875	2 729 616
Amerika	2 155 451	3 216 627	543 002	117 782
Āfrika	1 115 383	612 693	84 453	166 958
Eiropa	5 885 202	4 996 648	384 893	599 595
NVS	3 956 486	2 792 211	640 748	508 099
Tuvie Austrumi	967 839	940 512	501 479	182 544
	<b>19 083 104</b>	<b>18 507 752</b>	<b>3 352 450</b>	<b>4 304 594</b>
Neattiecinātie aktīvi	-	-	12 068 174	11 429 726
	<b>19 083 104</b>	<b>18 507 752</b>	<b>15 420 624</b>	<b>15 734 320</b>

**A/S „SAF TEHNIKA”  
GADA PĀRSKATS  
PAR GADU, KAS NOSLĒDZĀS 2007. GADA 30. JŪNIJĀ**

**Finanšu pārskatu pielikums (turpinājums)**

**17. Pārdotās produkcijas ražošanas izmaksas**

	01.07.2006.- 30.06.2007 Ls	01.07.2005.- 30.06.2006 Ls	01.07.2006.- 30.06.2007 EUR	01.07.2005.- 30.06.2006 EUR
Iepirkumu un apakšuzņēmēju izmaksas	8 705 841	7 773 725	12 387 296	11 061 014
Darba algas izmaksas (iesk. saistības par neizmantotajiem atvaļinājumiem)	1 065 702	817 042	1 516 357	1 162 546
Nolietojums un amortizācija (sk. pielikuma 5. piezīmi)	525 762	457 535	748 092	651 014
Sociālās apdrošināšanas iemaksas (iesk. saistības par neizmantotajiem atvaļinājumiem)	251 919	197 363	358 448	280 822
Telpu noma	87 616	64 812	124 666	92 219
Komunālo pakalpojumu izmaksas	64 733	34 527	92 107	49 127
Mazvērtīgais inventārs	22 939	10 239	32 639	14 569
Transporta izmaksas	22 201	20 304	31 589	28 890
Citas ražošanas izmaksas	108 616	105 347	154 547	149 896
	<b>10 855 329</b>	<b>9 480 894</b>	<b>15 445 741</b>	<b>13 490 097</b>

Ar zinātnisko pētniecību un attīstību saistītās izmaksas Ls 2 087 294 (EUR 2 969 952) apmērā (2005./2006.g.: Ls 1 891 228 (EUR 2 690 975)) ir iekļautas peļņas un zaudējumu pārskatā kā pārdotās produkcijas ražošanas izmaksas.

**18. Pārdošanas un mārketinga izmaksas**

	01.07.2006.- 30.06.2007 Ls	01.07.2005.- 30.06.2006 Ls	01.07.2006.- 30.06.2007 EUR	01.07.2005.- 30.06.2006 EUR
Reklāmas un mārketinga izmaksas	607 424	610 744	864 286	869 010
Darba algu izmaksas (iesk. saistības par neizmantotajiem atvaļinājumiem)	517 436	277 040	736 245	394 192
Komandējumu izdevumi	260 749	167 819	371 012	238 785
Nolietojums un amortizācija (sk. pielikuma 5. piezīmi)	116 373	109 489	165 584	155 789
Sociālās apdrošināšanas iemaksas (iesk. saistības par neizmantotajiem atvaļinājumiem)	114 521	62 019	162 949	88 245
Piegādes izdevumi	111 254	90 228	158 300	128 383
Citas realizācijas un izplatīšanas izmaksas	91 678	71 585	130 447	101 857
	<b>1 819 435</b>	<b>1 388 924</b>	<b>2 588 823</b>	<b>1 976 261</b>

**A/S „SAF TEHNIKA”  
GADA PĀRSKATS  
PAR GADU, KAS NOSLĒDZĀS 2007. GADA 30. JŪNIJĀ**

**Finanšu pārskatu pielikums (turpinājums)**

**19. Administrācijas izmaksas**

	01.07.2006.- 30.06.2007	01.07.2005.- 30.06.2006	01.07.2006.- 30.06.2007	01.07.2005.- 30.06.2006
	Ls	Ls	EUR	EUR
Darba algu izmaksas (iesk. saistības par neizmantotajiem atvaļinājumiem)	186 390	166 126	265 209	236 376
Nolietojums un amortizācija (sk. pielikuma 5.piezīmi)	82 476	93 597	117 353	133 177
Apmācības izmaksas	60 922	27 332	86 684	38 890
Reprezentācijas izmaksas	49 990	32 933	71 129	46 859
IT pakalpojumi	47 231	75 136	67 204	106 909
Naudas apgrozījuma blakus izdevumi	44 425	36 182	63 211	51 482
Sponsorēšanas izmaksas	36 870	53 488	52 461	76 107
Sociālās apdrošināšanas iemaksas (iesk. saistības par neizmantotajiem atvaļinājumiem)	34 668	33 905	49 328	48 242
Komandējumu izdevumi	13 432	16 464	19 112	23 426
Komunālo pakalpojumu izmaksas	11 357	6 833	16 160	9 722
Biroja uzturēšanas izmaksas	9 788	8 850	13 927	12 592
Apdrošināšanas izmaksas	9 782	11 154	13 919	15 871
Telpu noma	9 363	8 368	13 322	11 907
Sakaru izmaksas	8 310	11 084	11 824	15 771
Uzkrājumi nedrošiem un bezcerīgiem debitoru parādiem	(28 279)	(64 767)	(40 237)	(92 155)
Citas administratīvās izmaksas	211 923	123 879	301 539	176 264
	<b>788 648</b>	<b>640 564</b>	<b>1 122 145</b>	<b>911 440</b>

**20. Pārējie ienākumi**

	01.07.2006.- 30.06.2007	01.07.2005.- 30.06.2006	01.07.2006.- 30.06.2007	01.07.2005.- 30.06.2006
	Ls	Ls	EUR	EUR
Valsts dotācijas	207 783	100 958	295 649	143 650
Pārējie ienākumi	35 908	1 517	51 092	2 159
	<b>243 691</b>	<b>102 475</b>	<b>346 741</b>	<b>145 809</b>

Uzņēmums ir saņēmis valsts dotācijas Ls 39 589 (EUR 56 331) apmērā (2005./2006.g.: Ls 100 958 (EUR 143 650)). No pārējās summas Ls 173 313 (EUR 246 602) ir uzskaitīti kā debitori (sk. 9. piezīmi) un Ls 5 119 (EUR 7 284) kā nākamo periodu ieņēmumi.

**A/S „SAF TEHNIKA”  
GADA PĀRSKATS  
PAR GADU, KAS NOSLĒDZĀS 2007. GADA 30. JŪNIJĀ**

**Finanšu pārskatu pielikums (turpinājums)**

**21. Finanšu izmaksas, neto**

	01.07.2006.- 30.06.2007 Ls	01.07.2005.- 30.06.2006 Ls	01.07.2006.- 30.06.2007 EUR	01.07.2005.- 30.06.2006 EUR
Procentu izmaksas	91 863	2 280	130 709	3 244
Zaudējumi no atvasināto finanšu instrumentu pārvērtēšanas	21 593	-	30 724	-
Zaudējumi no valūtas kursu svārstībām, neto	65 679	197 895	93 453	281 579
	<b>179 135</b>	<b>200 175</b>	<b>254 886</b>	<b>284 823</b>

**22. Uzņēmumu ienākuma nodoklis**

	01.07.2006.- 30.06.2007 Ls	01.07.2005.- 30.06.2006 Ls	01.07.2006.- 30.06.2007 EUR	01.07.2005.- 30.06.2006 EUR
Atliktā nodokļa aktīvu izmaiņas (sk. pielikuma 12. piezīmi)	(20 196)	(41 559)	(28 737)	(59 133)
Pārskata gada uzņēmumu ienākuma nodoklis	44 743	223 649	63 664	318 225
	<b>24 547</b>	<b>182 090</b>	<b>34 927</b>	<b>259 092</b>

Uzņēmumu ienākuma nodoklis atšķiras no teorētiskās nodokļa summas, kas būtu jāmaksā, ja Koncerna peļņai pirms nodokļiem piemērotu likumā noteikto 15% likmi:

	01.07.2006.- 30.06.2007 Ls	01.07.2005.- 30.06.2006 Ls	01.07.2005.- 30.06.2006 EUR	01.07.2005.- 30.06.2006 EUR
<b>Peļņa pirms nodokļiem</b>	<b>17 925</b>	<b>1 449 040</b>	<b>25 505</b>	<b>2 061 799</b>
Nodokļa likme	15%	15%	15%	15%
Teorētiski aprēķinātais nodoklis, izmantojot 15% likmi	2 689	217 356	3 826	309 270
Izdevumi, par kuriem nedrīkst samazināt apliekamo ienākumu	33 044	10 199	47 017	14 513
Nodokļu atlaide ziedojumiem	(11 186)	(45 465)	(15 916)	(64 691)
<b>Nodokļa izdevumi</b>	<b>24 547</b>	<b>182 090</b>	<b>34 927</b>	<b>259 092</b>

Valsts ieņēmumu dienests var veikt Uzņēmuma grāmatojumu un reģistru pārbaudi par pēdējiem 2,5 gadiem (sākot ar 2005. gada 1. janvāri) un var uzlikt papildu nodokļu maksājumus, kā arī soda naudu un procentus. Uzņēmuma vadībai nav zināmi fakti vai apstākļi, kas varētu radīt potenciālas būtiskas saistības šajā sakarā (Valsts ieņēmumu dienests līdz bilances datumam nav veicis komplekso nodokļu pārbaudi Uzņēmumā).



**A/S „SAF TEHNIKA”  
GADA PĀRSKATS  
PAR GADU, KAS NOSLĒDZĀS 2007. GADA 30. JŪNIJĀ**

**Finanšu pārskatu pielikums (turpinājums)**

**23. Nodokļi un valsts sociālās apdrošināšanas obligātās iemaksas**

	PVN	Dabas resursu nodoklis	Sociālās apdroši- nāšanas iemaksas	Iedzīvotāju ienākuma nodoklis	Uzņēmumu ienākuma nodoklis	Uzņēmēj- darbības riskā valsts nodeva	Kopā
	Ls	Ls	Ls	Ls	Ls	Ls	Ls
<b>Parāds</b>							
30.06.2006. (Pārmaksa)*	-	-	29 845	18 753	-	38	48 636
30.06.2006.	(227 135)	-	-	-	(285 625)	-	(512 760)
Aprēķināts pārskata periodā	(1 055 166)	2 267	551 569	401 966	72 138	516	(26 710)
Novirzīts uz/ no citiem nodokļiem	634 157	-	(472 071)	(25 743)	(135 831)	(512)	-
VID atmaksa	613 330	-	(3 335)	-	-	-	609 995
Samaksāts pārskata periodā	-	(2 267)	(72 350)	(371 804)	(1 768)	(2)	(448 191)
<b>Parāds</b>							
30.06.2007.	-	-	33 658	23 172	-	40	56 870
(Pārmaksa)* 30.06.2007.	(34 814)	-	-	-	(351 086)	-	(385 900)
	PVN	Dabas resursu nodoklis	Sociālās apdroši- nāšanas iemaksas	Iedzīvotāju ienākuma nodoklis	Uzņēmumu ienākuma nodoklis	Uzņēmēj- darbības riskā valsts nodeva	Kopā
	EUR	EUR	EUR	EUR	EUR	EUR	EUR
<b>Parāds</b>							
30.06.2006. (Pārmaksa)*	-	-	42 466	26 683	-	54	69 203
30.06.2006.	(323 184)	-	-	-	(406 408)	-	(729 592)
Aprēķināts pārskata periodā	(1 501 366)	3 226	784 812	571 946	102 643	734	(38 005)
Novirzīts uz/ no citiem nodokļiem	902 324	-	(671 697)	(36 629)	(193 270)	(728)	-
VID atmaksa	872 690	-	(4 745)	-	-	-	867 945
Samaksāts pārskata periodā	-	(3 226)	(102 945)	(529 029)	(2 515)	(3)	(637 718)
<b>Parāds</b>							
30.06.2007.	-	-	47 891	32 971	-	57	80 919
(Pārmaksa)* 30.06.2007.	(49 536)	-	-	-	(499 550)	-	(549 086)

**A/S „SAF TEHNIKA”  
GADA PĀRSKATS  
PAR GADU, KAS NOSLĒDZĀS 2007. GADA 30. JŪNIJĀ**

**Finanšu pārskatu pielikums (turpinājums)**

**24. Peļņa uz akciju**

Pamata peļņa uz vienu akciju tiek aprēķināta, dalot pārskata gada peļņu ar vidējo svērto akciju skaitu gada laikā.

	01.07.2006.- 30.06.2007	01.07.2005.- 30.06.2006	01.07.2006.- 30.06.2007	01.07.2005.- 30.06.2006
	Ls	Ls	EUR	EUR
Pārskata perioda peļņa (a)	(6 622)	1 266 950	(9 422)	1 802 707
Parastās akcijas 1. jūlijā (b)	2 970 180	2 970 180	2 970 180	2 970 180
<b>Pamata peļņa uz akciju pārskata gadā (a/b) latos</b>	<b>-0.002</b>	<b>0.427</b>	<b>-0.003</b>	<b>0.607</b>

**25. Dividendes uz akciju**

	01.07.2006.- 30.06.2007	01.07.2005.- 30.06.2006	01.07.2006.- 30.06.2007	01.07.2005.- 30.06.2006
	Ls	Ls	EUR	EUR
Izmaksātās dividendes	594 036	297 018	845 237	422 619
Akciju skaits izmaksas brīdī	2 970 180	2 970 180	2 970 180	2 970 180
<b>Dividendes uz akciju pārskata gadā (a/b) latos</b>	<b>0.20</b>	<b>0.10</b>	<b>0.28</b>	<b>0.14</b>

Uzņēmuma vadības priekšlikums ir neizmaksāt dividendes par 2006./2007. finanšu gadu.

**26. Darījumi ar saistītām personām**

Valdes un padomes locekļu atalgojums

	01.07.2006.- 30.06.2007	01.07.2005.- 30.06.2006	01.07.2006.- 30.06.2007	01.07.2005.- 30.06.2006
	Ls	Ls	EUR	EUR
Valdes locekļu atalgojums				
· darba alga*	130 158	94 754	185 198	134 823
· sociālās apdrošināšanas iemaksas*	18 799	15 987	26 749	22 747
Padomes locekļu atalgojums				
· darba alga*	86 701	69 475	123 364	98 855
· sociālās apdrošināšanas iemaksas*	14 882	15 944	21 175	22 686
<b>Kopā</b>	<b>250 540</b>	<b>196 160</b>	<b>356 486</b>	<b>279 111</b>

\* Darba samaksā un sociālās apdrošināšanas iemaksās iekļauti uzkrājumi prēmijai par gada darba rezultātiem.

**A/S „SAF TEHNIKA”  
GADA PĀRSKATS  
PAR GADU, KAS NOSLĒDZĀS 2007. GADA 30. JŪNIJĀ**

**Finanšu pārskatu pielikums** (turpinājums)

**26. Darījumi ar saistītām personām** (turpinājums)

No 2006. gada 1. jūlija līdz 2007. gada 30. jūnijam Uzņēmums ir pārdevis SAF Tehnika Sweden AB produkciju Ls 45 896 (EUR 65 304) vērtībā un sniedzis pamatlīdzekļu nomas pakalpojumus Ls 56 926 (EUR 80 998) vērtībā un citus pakalpojumus Ls 3 258 (EUR 4 636) vērtībā.

No 2006. gada 1. jūlija līdz 2007. gada 30. jūnijam Uzņēmums saņēma no SAF Tehnika Sweden AB pētniecības un konsultāciju pakalpojumus par kopējo summu Ls 1 337 590 (EUR 1 903 219) un citus pakalpojumus Ls 28 006 (EUR 39 849) apmērā. Uzņēmums arī iegādājās no SAF Tehnika Sweden AB preces Ls 15 993 (EUR 22 756) vērtībā.

No 2006. gada 1. jūlija līdz 2007. gada 30. jūnijam SAF Tehnika Sweden AB atmaksāja Uzņēmumam īstermiņa bezprocentu aizdevumu Ls 128 499 (EUR 182 837) apmērā.

Valdes priekšsēdētājs ir SIA „CityCredit”, SIA „FMS” un SIA „Namīpašumu pārvalde” kapitāla daļu turētājs, kā arī Latvijas Elektrotehnikas un elektronikas rūpniecības asociācijas un Latvijas Telekomunikāciju asociācijas valdes loceklis.

Padomes loceklis Jānis Bergs ir SIA „FMS” valdes priekšsēdētājs un kapitāla daļu turētājs.

Padomes loceklis Ivars Šenbergs ir SIA „Namīpašumu pārvalde” valdes priekšsēdētājs un kapitāla daļu turētājs.

No 2006. gada 1. jūlija līdz 2007. gada 30. jūnijam Uzņēmums samaksāja Ls 1 000 (EUR 1 423) Latvijas Telekomunikāciju asociācijai un Ls 2 125 (EUR 3 024) Latvijas Elektrotehnikas Rūpniecības Asociācijai kā dalības maksu. Tajā pašā periodā A/S „SAF Tehnika” sniedza Latvijas Elektrotehnikas Rūpniecības Asociācijai pakalpojumus Ls 1 836 (EUR 2 612) vērtībā.

No 2006. gada 1. jūlija līdz 2007. gada 30. jūnijam Uzņēmums aizdeva Latvijas Elektrotehnikas Rūpniecības Asociācijai EUR 34 800 un Ls 20 000 saskaņā ar ilgtermiņa aizņēmuma līgumu. Aizdevuma atmaksāšanas termiņš ir 2016. gada 31. decembris. Tas ir bezprocentu aizdevums.

No 2006. gada 1. jūlija līdz 2007. gada 30. jūnijam Uzņēmums ir saņēmis pakalpojumus no SIA „CityCredit” (saistītā persona kopš 2006. gada 17. marta) Ls 255 (EUR 363) apmērā.

No 2006. gada 1. jūlija līdz 2007. gada 30. jūnijam Uzņēmums ir saņēmis pakalpojumus no SIA „FMS” (saistītā persona kopš 2006. gada 30. jūnija) Ls 28 916 (EUR 41 144) apmērā. Tajā pašā laikā Uzņēmums ir sniedzis SIA „FMS” pakalpojumus Ls 23 600 (EUR 33 580) apmērā un pārdevis preces par kopējo summu Ls 170 (EUR 242).

No 2006. gada 1. jūlija līdz 2007. gada 30. jūnijam Uzņēmums ir pārdevis SIA „Namīpašumu pārvalde” preces par kopējo summu Ls 474 (EUR 674).

**A/S „SAF TEHNIKA”  
GADA PĀRSKATS  
PAR GADU, KAS NOSLĒDZĀS 2007. GADA 30. JŪNIJĀ**

**Finanšu pārskatu pielikums (turpinājums)**

**27. Personāla izmaksas**

	01.07.2006.- 30.06.2007 Ls	01.07.2005.- 30.06.2006 Ls	01.07.2006.- 30.06.2007 EUR	01.07.2005.- 30.06.2006 EUR
Darbinieku atalgojums*	1 769 528	1 260 209	2 517 812	1 793 116
Sociālās apdrošināšanas izmaksas*	401 109	293 287	570 727	417 310
Iemaksas pensiju fondos (t.sk. soc. apdr. iemaksas)**	14 329	15 475	20 388	22 019
<b>Kopā</b>	<b>2 184 966</b>	<b>1 568 971</b>	<b>3 108 927</b>	<b>2 232 445</b>

\* Darba samaksā un sociālās apdrošināšanas iemaksās iekļauti uzkrājumi prēmijai par gada darba rezultātiem.

\*\* Iemaksas pensiju fondos tiek veiktas SAF Sweden Tehnika AB darbiniekiem.

**28. Vidējais darbinieku skaits**

	01.07.2006.- 30.06.2007	01.07.2005.- 30.06.2006
Vidējais darbinieku skaits pārskata gadā:	<u>168</u>	<u>126</u>

**29. Operatīvā noma**

2002. gada 10. decembrī noslēgts nomas līgums Nr. S-116/02 ar A/S „Dambis” par to, ka iznomātājs nodod un A/S „SAF Tehnika” par atlīdzību pieņem lietošanā telpas ar kopējo platību 5 851 m<sup>2</sup> ēkā, kas atrodas Ganību dambī 24a. Līgums noslēgts līdz 2016. gada 1. martam.

Saskaņā ar noslēgtajiem līgumiem Koncernam 2007. gada 30. jūnijā bija šādas nomas maksājumu nākotnes saistības.

	Ls	EUR
1 gads	99 736	141 912
2 – 5 gadi	404 618	575 720
Vairāk par 5 gadiem	370 900	527 742
	<b>875 254</b>	<b>1 245 374</b>

**30. Iespējamās saistības**

Saimnieciskās darbības rezultātā Uzņēmumam pastāv iespējamās saistības pret banku. Nav sagaidāms, ka no iespējamām saistībām izrietēs jebkādas saistības. Uzņēmums saimnieciskās darbības rezultātā ir izsniedzis izpildes garantijas Ls 173 777 (EUR 247 262) apmērā (2005./2006.g.: Ls 186 427 (EUR 265 262)) par preču piegādi pēc prasījuma.

Kā nodrošinājums iepriekš minētajām garantijām ir iekļātas Uzņēmuma prasījuma tiesības pret Uzņēmuma debitoru ar maksimālo prasījuma summu Ls 430 300 (EUR 612 262).

## **Finanšu pārskatu pielikums (turpinājums)**

### **31. Uzņēmuma darbības turpināšana**

Pārskata gadu Uzņēmums ir noslēdzis ar negatīvu naudas plūsmu no saimnieciskās darbības Ls 667 tūkst. (EUR 950 tūkst.) apmērā un zaudējumiem Ls 7 tūkst. (EUR 9 tūkst.) apmērā, kas ir par Ls 1 274 tūkst. (EUR 1 812 tūkst.) mazāka nekā iepriekšējā pārskata periodā. Galvenais peļņas samazinājuma iemesls ir vairāku lielu pārdošanas pasūtījumu aizkavēšanās.

Uzņēmuma vadība uzskata, ka šai situācijai ir pagaidu raksturs, un veic pasākumus, lai nodrošinātu peļņu iepriekšējā līmenī. Uzņēmums īsteno izmaksu samazināšanas plānu un ir samazinājis darbinieku atalgojumu par 15-30%. Turklāt Uzņēmums ir arī sācis pārkārtot savu pārdošanas stratēģiju un tā vietā, lai piedalītos vienīgi konkursos par liela apjoma līgumiem, ir sācis attīstīt darbu ar mazākiem klientiem, kas veic regulārus pirkumu, tādējādi optimizējot naudas plūsmu.

Uzņēmuma īstermiņa aktīvi ir lielāki par īstermiņa saistību. Lai gan visi aizņēmumi ir jāatmaksā ne vēlāk kā 6 mēnešu laikā, tos var segt ar debitoru parādu atlikumu, jo vairumam no tiem apmaksas termiņš arī pienāks 6 mēnešu laikā. Patlaban nav arī nekādu apstākļu, kas liktu apšaubīt Uzņēmuma noslēgto overdrafta līgumu pagarināšanu.

### **32. Notikumi pēc pārskata gada beigām**

Laika posmā laika posmā no pārskata gada pēdējas dienas līdz šī finanšu pārskata parakstīšanas datumam nav bijuši nekādi notikumi, kas būtiski ietekmētu Koncerna finansiālo stāvokli 2007. gada 30. jūnijā vai tā finanšu rezultātus un naudas plūsmas attiecīgajā pārskata gadā.