

SAF Tehnika A/S

Konsolidētais starpziņojums

**Par 9 mēnešu periodu no 2006. gada 1. jūlija līdz
2007. gada 31. martam**

Saturs

Informācija par Mātes uzņēmumu.....	3
Akcijas un akcionāri.....	4
Informācija par vadību un padomes locekļiem.....	5
Ziņojums par valdes atbildību.....	6
Vadības ziņojums.....	7
Konsolidētā bilance.....	10
Konsolidētais peļņas aprēķins par 9 mēnešu periodu 2006./2007. finanšu gadā....	12
Konsolidētais peļņas aprēķins par 3. ceturksni 2006./2007. finanšu gadā.....	13
Konsolidētais naudas plūsmas pārskats.....	14
Pašu kapitāla izmaiņu pārskats.....	15
Pielikumi Konsolidētajam Starpziņojumam.....	17
1 Pircēju un pasūtītāju parādi.....	17
2 Krājumi.....	17
3 Pamatlīdzekļi.....	17
4 Īstermiņa aizņēmumi no finanšu institūcijām.....	18
5 Parādi piegādātājiem un darbuņēmējiem.....	18
6 Akciju kapitāls.....	18
7 Informācija par segmentu.....	18
8 Pārējās uzņēmuma saimnieciskās darbības izmaksas.....	20
9 Algas, prēmijas un sociālās izmaksas.....	20

Informācija par Mātes uzņēmumu

AS SAF Tehnika ir digitālās mikroviļņu datu pārraides aparatūras izstrādātājs, ražotājs un izplatītājs. SAF Tehnikas produkti nodrošina bezvadu risinājumus ciparu balss un datu pārraidei mobilo un fiksēto tīklu operatoriem, datu pārraides nodrošinātājiem, valsts un privātajiem uzņēmumiem maģistrālo tīklu izbūvei. Kompānijas produktu grozu veido divas produktu līnijas: zemas līdz vidējas kapacitātes radioaparātūra (PDH klase) - CFM un augstas kapacitātes radioaparātūra (SDH klase) - CFQ. Kopš uzņēmuma dibināšanas 1999. gadā SAF Tehnika ir kļuvusi par nozīmīgu starptautiska mēroga tirgus dalībnieku un spējusi sacensties ar tādām starptautiskām korporācijām kā Ericsson, Nokia, Siemens un NEC. 2004. gadā SAF Tehnika pārņēma Zviedrijas uzņēmumu Viking Microwave AB, tādējādi papildinot produktu portfeli uzsākot jaunas produktu līnijas ieviešanu. Šodien šī struktūrvienība – SAF Tehnika Sweden (Gēteborgā) savus pētniecības un izstrādes resursus iegulda SDH produktu izstrādē, kas ļauj uzņēmumam piedāvāt klientiem kvalitatīvus augstas kapacitātes datu pārraides risinājumus par konkurētspējīgām cenām.

A/s SAF Tehnika ir publiska akciju sabiedrība, kas izveidota saskaņā ar Latvijas Republikas spēkā esošo likumdošanu. A/s SAF Tehnika akcijas tiek kotētas Rīgas Fondu biržā.

Juridiskā adrese:	Ganību dambis 24a Rīga, LV-1005 Latvija
Reģistrācijas numurs	40003474109
PVN Nr.	LV40003474109
Finanšu gada sākums	01.07.2006.
Finanšu gada beigas	30.06.2007.
Tālrunis:	+371 7046840
Fakss:	+371 7046809
E-pasts:	info@saftehnika.com

Aleksis Orlovs
Valdes loceklis

2007. gada 8. maijs

Akcijas un akcionāri

SAF Tehnika akcionāri (virs 5% no visa kapitāla) uz 01.12.2006

Nosaukums	Akciju skaits (%)
Hansapank AS Clients Account	25.68%
Didzis Liepkalns	17.05%
Andrejs Grišāns	10.03%
Normunds Bergs	9.74%
Skandinaviska Enskilda Banken AB Clients Account	9.27%
Juris Ziema	8.71%
Vents Lācars	6.08%
Nordea Bank Finland PLC Clients Account	5.94%

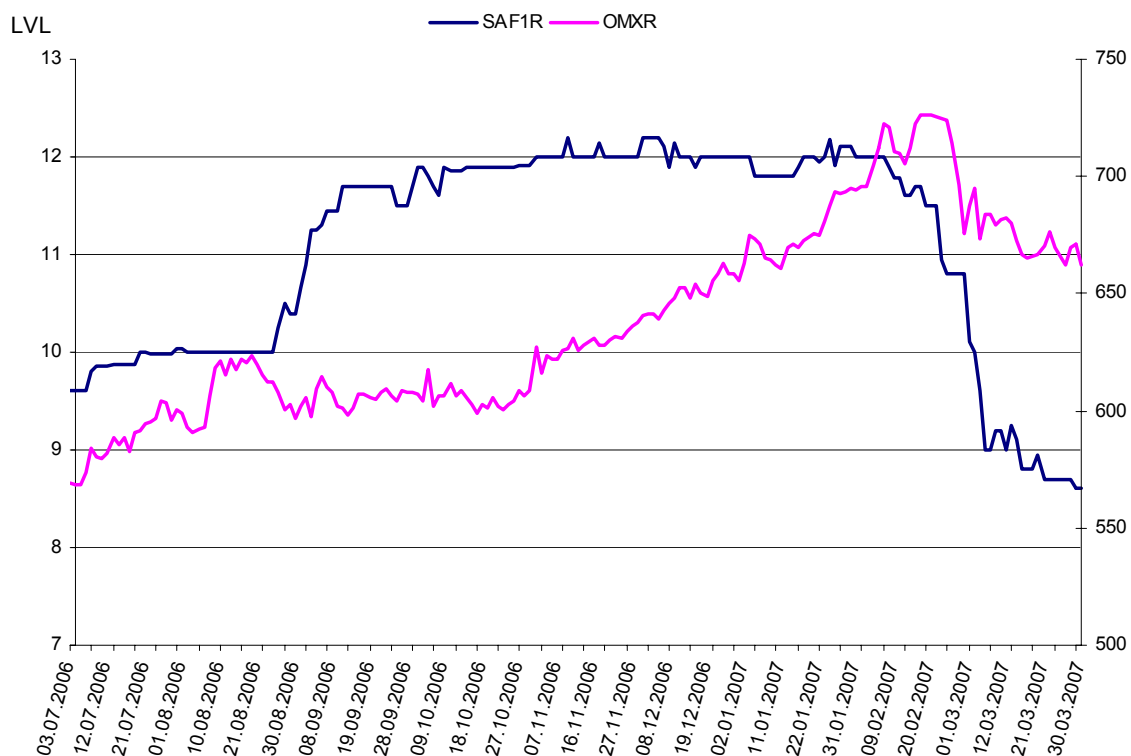
SAF Tehnika akciju cenas un OMX Rīga indeksa attīstība atskaites periodā

SAF Tehnika (SAF1R)

Periods: 2006-07-01 - 2007-03-31

Valūta: LVL

Fondu birža: RSE



Informācija par vadību un padomes locekļiem

SAF Tehnika valde:

Vārds Uzvārds	Amats	Akciju skaits (%)
Normunds Bergs	Priekšsēdētājs	pieder 9.74%
Didzis Liepkalns	Priekšsēdētāja vietnieks	pieder 17.05%
Aleksis Orlovs	Valdes loceklis	

SAF Tehnika padome:

Vārds Uzvārds	Amats	Akciju skaits (%)
Vents Lācars	Priekšsēdētājs	pieder 6.08%
Juris Ziema	Priekšsēdētāja vietnieks	pieder 8.71%
Andrejs Grišāns	Padomes loceklis	pieder 10.03%
Ivars Šenbergs	Padomes loceklis	

Ziņojums par valdes atbildību

A/S „SAF Tehnika” (turpmāk tekstā - Uzņēmums) valde ir atbildīga par Uzņēmuma un tā meitas uzņēmuma (turpmāk tekstā kopā - Koncerns) konsolidēto finanšu starpziņojumu sagatavošanu. Auditori nerevidēja vai citādi nepārbaudīja šo Koncerna konsolidēto finanšu starpziņojumu.

Konsolidētais finanšu starpziņojums, ir sagatavots, pamatojoties uz attaisnojuma dokumentiem, un sniedz patiesu priekšstatu par Koncerna finansiālo stāvokli 2007. gada 31. martā, tā darbības rezultātiem un naudas plūsmu par 9 mēnešu periodu, kas noslēdzās 2007. gada 31. martā.

Iepriekš minētie konsolidētais finanšu starpziņojums sagatavots saskaņā ar ES apstiprinātajiem Starptautiskajiem finanšu pārskatu standartiem, pamatojoties uz uzņēmējdarbības turpināšanas principu. To sagatavošanā ir konsekventi izmantotas atbilstošas uzskaites metodes. Starpziņojums ir sagatavots balstoties uz tiem pašiem grāmatvedības principiem, kas pielietoti Konsolidētajā Finanšu Pārskatā finanšu gadam, kas beidzās 2006. gada 30. jūnijā. Konsolidēto finanšu pārskatu sagatavošanas gaitā valdes pieņemtie lēmumi un izdarītie novērtējumi ir bijuši piesardzīgi un pamatoti.

A/S „SAF Tehnika” valde ir atbildīga par atbilstošas uzskaites sistēmas nodrošināšanu, Koncerna aktīvu saglabāšanu, kā arī par krāpšanas un citu Koncernā izdarītu pārkāpumu novēršanu un atklāšanu. Valde ir arī atbildīga par to valstu likumdošanas prasību izpildi, kurās strādā Koncerna uzņēmumi (Latvija un Zviedrija).

Starpziņojums ir sagatavots Latvijas Latos un Euro.

Valūtas apmaiņas kurss LVL/EUR 0.702804

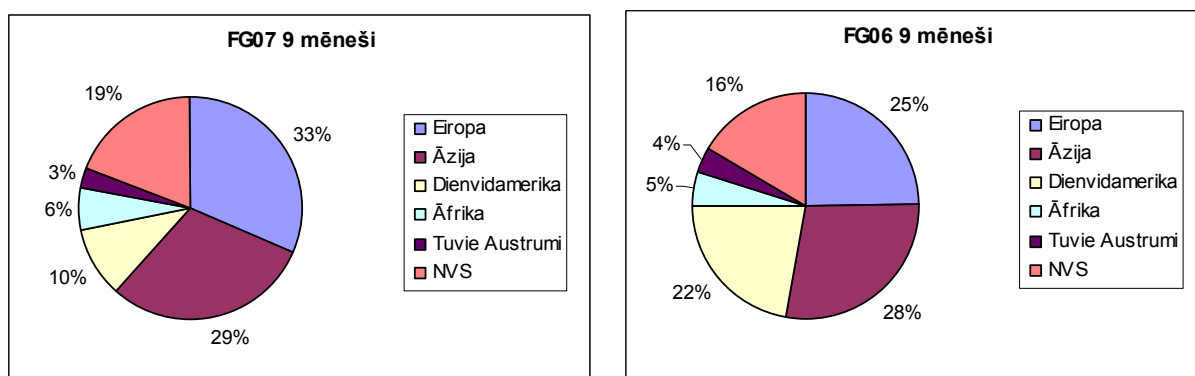
Aleksis Orlovs

Valdes loceklis

Vadības ziņojums

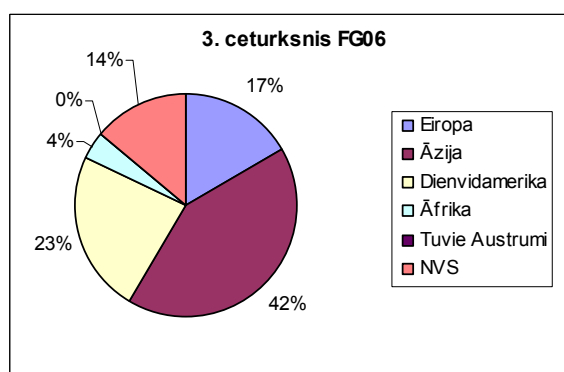
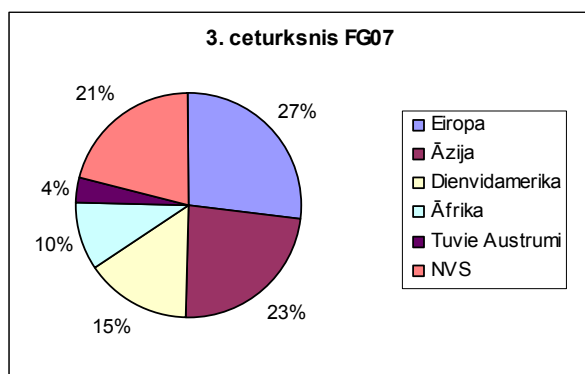
Koncerna konsolidētais neauditētais apgrozījums pirmajos deviņos 2006./2007. finanšu gada mēnešos bija 11 121 979 LVL (15 825 150 EUR), atspoguļojot ikgadējo pieaugumu 17% apjomā. Āzija, NVS, Eiropa un Āfrika parādīja pozitīvu tendenci, bet Latīņamerikas un Tuvo Austrumu pārdošanas apjoms nesasniedza iepriekšējā perioda līmeni. Pakistānā (piegādes vietējiem fiksēto līniju operatoriem), kā arī Ķīnā un Ukrainā tika sasniegti labi rezultāti. Pieprasījuma samazināšanās šajā periodā bija Indijā, Kolumbijā un Brazīlijā.

9 mēnešu ieņēmumu eksplikācijas salīdzinošās diagrammas:



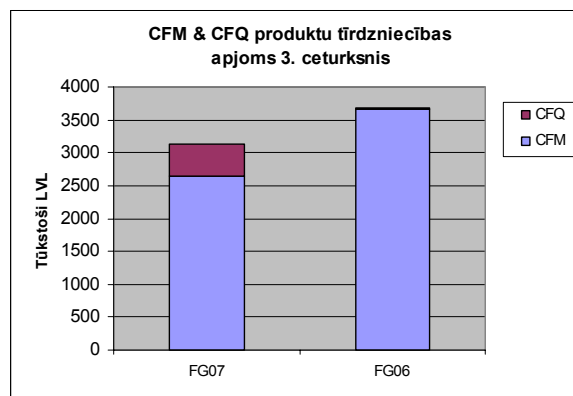
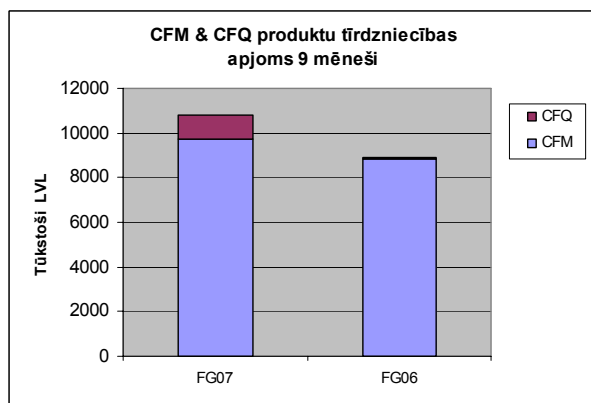
Koncerna konsolidētais neauditētais apgrozījums trešajā 2006./2007. finanšu gada ceturksnī bija 3 238 670 LVL (4 608 212 EUR), atspoguļojot 83% salīdzinājumā ar iepriekšējā finanšu gada trešo ceturksni. Pastāvīgs tirdzniecības apjoma pieaugums tika panākts Eiropā, Āfrikā un NVS. Tika uzsāktas arī nozīmīgas piegādes uz Itāliju. Salīdzinājumā ar iepriekšējā pārskata gada ceturksni pārdošanas ienākumu līmenis netika sasniegts Latīņamerikā. Pārdošanas ienākumu pieaugums Argentīnā un Ekvadorā nespēj pilnībā kompensēt mazos ienākumus Kolumbijā un Brazīlijā. Āzijā Ķīna uzskatāmi parādīja pozitīvu pieaugumu, bet ar to nepietiek, lai kompensētu iepriekš minēto kavēšanos Indijā. Tas visnegatīvāk ietekmēja pārdošanas ienākumus.

3. ceturkšņa ieņēmumu eksplikācijas salīdzinošās diagrammas:



SDH (CFQ jeb augstas kapacitātes produkts) radio tirdzniecības apjoms trešajā ceturksnī sasniedza 15% no Grupas kopēja tirdzniecības apjoma (otrajā ceturksnī tika sasniegti 7%). SDH produkti šobrīd ir pārdošanā visos reģionos, tomēr ieviešanas stadija joprojām nav pilnībā pabeigta. SDH produktu lielāko daļu izmanto Eiropā, jo tur ir labāk attīstīti datu tīkli un operatoru struktūra. PDH (CFM jeb zemas-vidējas kapacitātes produkts) produktu līnija atspoguļo vispārējo tirdzniecības tendenci.

9 mēnešu un 3. ceturkšņa pārdošanas apjomu sadalījuma salīdzinošās diagrammas.



Koncerna konsolidēta neauditētā neto peļņa 2006./2007. finanšu gada pirmos 9 mēnešos bija 809 962 LVL (1 152 472 EUR), atspoguļojot 85% salīdzinājumā ar tādu pašu periodu iepriekšējā finanšu gadā.

Koncerna konsolidēta neauditētā neto peļņa 2006./2007. finanšu gada trešajā ceturksnī bija 18 643 LVL (26 527 EUR). Mazāka neto peļņa ir skaidrojama ar izdevumu pieaugumu saistībā ar ražošanas attīstību un cilvēkresursiem, kā arī ar neparedzēto pārdošanas ienākumu samazināšanos.

Tirgus pārskats

Mikroviļņu radio aparatūras ražotāju tirgus, kurā darbojas *SAF Tehnika*, 2006. gadā ir ievērojami attīstījies. Cenu konkurence turpinās visos tirgos un ir nedaudz pieaugusi kopš 2007. gada sākumā notikušajām tirgus dalībnieku darbībām, kas vērstas uz uzņēmumu apvienošanu. Vienlaicīgi trešās paaudzes (3G) attīstība turpinās visos reģionos, palielinot klientu pieprasījumu pēc augstākas datu kapacitātes sniegt mūsdienīgus datu pakalpojumus. Tā rezultātā novērojama augstākas kapacitātes produktu popularitāte, ko Koncerns ņem vērā, veidojot savu jauno produktu klāstu. Šobrīd izstrādē esošais (izziņots 12.03.2007.) jaunais “hibrīda” (*‘super PDH’*) produkts ir vēl viens solis pretim šīs nozares jauninājumu plašākam pielietojumam.

Cita vērā ņemama tendence ir gatavas komplektācijas (*turn key*) tenderu pieaugošais skaits, jo īpaši mobilajā infrastruktūrā. Lai gan Koncerns pats nepiedāvā šādu risinājumu, tas var piedalīties (un piedalās) gatavas komplektācijas tenderos, izmantojot konsorcijs metodi.

Vadlīnijas:

Vadība ir apstiprinājusi iepriekš ziņoto vispārējo izmaksu samazinājuma plānu, lai arī turpmāk galveno uzmanību varētu veltīt rentabilitātei. Tas ietver arī īstermiņa algu samazināšanu vadībai un darbiniekiem, kā arī ražošanas jaudas noregulēšanu. Ir svarīgi pieminēt, ka neparedzētās izmaiņas trešajā finanšu gada ceturksnī Indijā tiek uzskatītas par novēlotu nevis par anulētu komercdarbības iespēju.

Tika ieguldīti būtiski ražošanas jaudas paplašināšanas resursi (gandrīz divkārtējot iepriekšējo līmeni), lai veiktu papildus plānoto darbu piedāvājumam saistībā ar Indiju (ieskaitot personālu un citus jautājumus, kas skar apgrozāmos līdzekļus). Tiklīdz kļuva zināms par kavēšanos, tūlītējās darbības atspoguļoja augstākās vadības nozīmīgo (51%) akcionāra statusu Koncernā. Vadība min, ka Koncerna neto parāda attiecība pret aktīviem bija 13% trešā ceturkšņa beigās un uzņēmējdarbība turpinās saskaņā ar plānu.

Radīto papildu ražošanas jaudu var izmantot liela mēroga projektiem Koncerna galvenajām produktu līnijām, un šobrīd to izmanto, piedaloties tenderos lai kāpināt tirdzniecības apjomus.

Par spīti augstāk minētajām tendencēm vadība ir pārliecināta, ka pašreizējais finanšu gads, salīdzinājumā ar iepriekšējo finanšu gadu tomēr nesīs tirdzniecības apjoma pieaugumu, pārsniedzot 10%.

2007. gada 31. martā grupā strādāja 195 cilvēki (2005./2006. finanšu gadā - 148 cilvēki).

Konsolidētā bilance

Aktīvs	Piez.	31.03.2007	31.03.2006	31.03.2007	31.03.2006
Apgrōzāmie līdzekļi		LVL	LVL	EUR	EUR
Nauda		380 464	1 386 026	541 352	1 972 137
Debitori	1				
Pircēju un pasūtītāju parādi		2 379 865	2 931 334	3 386 243	4 170 913
Uzkrājumi šaubīgiem debitoriem		-122 002	-228 128	-173 593	-324 597
Kopā		2 257 863	2 703 206	3 212 650	3 846 316
Citi debitori					
Citi debitori		20 914	4 015	29 758	5 713
Izsniegtie īstermiņa aizdevumi		590	2 110	839	3 002
Kopā		21 504	6 125	30 597	8 715
Avansa maksājumi					
Avansā samaksātie nodokļi		447 346	552 621	636 516	786 309
Nākamo periodu izmaksas		149 502	98 945	212 722	140 786
Kopā		596 848	651 566	849 238	927 095
Krājumi	2				
Izejvielas, pamatmateriāli un palīgmateriāli		2 172 659	1 511 717	3 091 415	2 150 980
Nepabeigtie ražojumi		3 474 055	1 585 891	4 943 135	2 256 520
Gatavie ražojumi un preces pārdošanai		605 316	440 067	861 287	626 159
Avansa maksājumi par precēm		1 722	15 245	2 450	21 691
Kopā		6 253 752	3 552 920	8 898 287	5 055 350
Apgrōzāmie līdzekļi kopā		9 510 431	8 299 843	13 532 124	11 809 613
Ilgtermiņa ieguldījumi					
Ilgtermiņa finanšu ieguldījumi					
Pārējās akcijas un obligācijas		162 541		231 275	
Ilgtermiņa pircēju un pasūtītāju parādi		60 626	15 579	86 263	22 167
Pārējie ilgtermiņa debitori		223 167	15 579	317 538	22 167
Pamatlīdzekļi	3				
Iekārtas un mašīnas		1 938 982	1 512 128	2 758 923	2 151 564
Pārējie pamatlīdzekļi un inventārs		1 062 997	647 252	1 512 508	920 957
Uzkrātais nolietojums		-1 512 295	-1 365 321	-2 151 802	-1 942 677
Avansa maksājumi par pamatlīdzekļiem		92 393	15 176	131 464	21 594
Kopā		1 582 077	809 235	2 251 093	1 151 438
Nemateriālie aktīvi					
Koncesijas, patenti, licences un tamlīdzīgas tiesības		102 820	141 786	146 300	201 743
Uzņēmuma nemateriālā vērtība		472 439	525 149	672 220	747 220
Avansa maksājumi par nemateriālajiem ieguldījumiem		49 541	19 897	70 490	28 310
Kopā		624 800	686 832	889 010	977 273
Kopā ilgtermiņa ieguldījumi		2 430 044	1 511 646	3 457 641	2 150 878
Aktīvu kopsumma		11 940 475	9 811 489	16 989 765	13 960 491

Konsolidētā bilance

	Piez.	31.03.2007	31.03.2006	31.03.2007	31.03.2006
Pasivs		LVL	LVL	EUR	EUR
Īstermiņa saistības					
Saistības					
Istermiņa aizņēmumi no finanšu institūcijām	4	1 535 844	13 969	2 185 309	19 876
Atvasinātie finanšu instrumenti			20 647		29 378
Kopā		1 535 844	34 616	2 185 309	49 254
Pircēju un pasūtītāju iemaksātie avansi		11 637	28 478	16 558	40 521
Parādi piegādātājiem un darbuzņēmējiem	5	545 423	932 854	776 067	1 327 332
Nodokļu maksājumi		126 096	104 610	179 418	148 847
Norēķini par darba algu		352 486	291 118	501 542	414 224
Uzkrājumi					
Uzkrājumi paredzamajiem nodokļiem			15 082		21 460
Citi uzkrājumi		305 641	265 819	434 888	378 225
Kopā		305 641	280 901	434 888	399 685
Iemaksātie avansi		39 170		55 735	
Kreditore kopā		2 916 297	1 672 577	4 149 517	2 379 863
Pašu kapitāls					
Akciju kapitāls	6	2 970 180	2 970 180	4 226 185	4 226 185
Akciju emisijas uzcenojums		2 004 204	2 004 204	2 851 725	2 851 725
Personāla motivācijas akcijas ierobežotā daudzumā	6		60 000		85 372
Nesadalītā peļņa		3 231 104	2 163 009	4 597 447	3 077 685
Pārskata perioda peļņa		809 962	956 346	1 152 472	1 360 758
Valūtas pārvērtēšanas rezerves		8 728	-14 827	12 419	-21 097
Kopā pašu kapitāls		9 024 178	8 138 912	12 840 248	11 580 628
Pasīvu un pašu kapitāla kopsumma		11 940 475	9 811 489	16 989 765	13 960 491

Konsolidētais peļņas aprēķins par 9 mēnešu periodu 2006./2007. finanšu gadā

	Piez.	31.03.2007	31.03.2006	31.03.2007	31.03.2006
		LVL	LVL	EUR	EUR
Neto apgrozījums	7	11 011 924	9 508 467	15 668 556	13 529 330
Citi ieņēmumi		110 055	4 832	156 594	6 875
Kopējie ieņēmumi		11 121 979	9 513 299	15 825 150	13 536 205
Pārdotās produkcijas ražošanas izmaksas		-6 050 231	-5 195 909	-8 608 703	-7 393 112
Mārketinga/reklāmas un sabiedrisko attiecību izmaksas		-508 498	-497 418	-723 527	-707 762
Bezcerīgie debitori		97 715	57 729	139 036	82 141
Pārējās uzņēmuma saimnieciskās darbības izmaksas	8	-926 757	-717 149	-1 318 656	-1 020 411
Algas, prēmijas un sociālās izmaksas	9	-2 150 401	-1 369 717	-3 059 745	-1 948 932
Pamatlīdzekļu un nemateriālo ieguldījumu nolietojums un amortizācija		-440 270	-526 182	-626 448	-748 690
Prototipu amortizācija		-24 751		-35 218	
Citi izdevumi		-83 179	-2 988	-118 353	-4 252
Saimnieciskās darbības izmaksas		-10 086 372	-8 251 634	-14 351 614	-11 741 018
Peļņa pirms procentu izmaksām un nodokļiem		1 035 607	1 261 665	1 473 536	1 795 187
Finanšu ieņēmumi		5 890	10 250	8 381	14 584
Finanšu izmaksas		-64 788	-2 470	-92 185	-3 514
Zaudējumi no valūtas kursu svārtībām		-75 438	-148 954	-107 339	-211 942
Finanšu izmaksas		-134 336	-141 174	-191 143	-200 872
Pārskata perioda peļņa pirms nodokļiem		901 271	1 120 491	1 282 393	1 594 315
Uzņēmuma ienākuma nodoklis		-91 309	-164 145	-129 921	-233 557
Pārskata perioda peļņa		809 962	956 346	1 152 472	1 360 758

*Peļņa uz akciju (EPS)

EPS 31.03.2007. = 0.27 LVL (0.38 EUR)

EPS 31.03.2006. = 0.32 LVL (0.45 EUR)

Konsolidētais peļņas aprēķins par 3. ceturksni 2006./2007. finanšu gadā

	31.03.2007	31.03.2006	31.03.2007	31.03.2006	pārbaude
	LVL	LVL	EUR	EUR	
Neto apgrozījums	3 144 996	3 880 562	4 474 926	5 521 542	4 474 926
Citi ieņēmumi	93 674	3 569	133 286	5 079	133 286
Kopējie ieņēmumi	3 238 670	3 884 131	4 608 212	5 526 621	4 608 212
Pārdotās produkcijas ražošanas izmaksas	-1 811 322	-2 255 148	-2 577 279	-3 208 787	-2 577 279
Mārketinga/reklāmas un sabiedrisko attiecību izmaksas	-129 151	-249 961	-183 765	-355 662	-183 765
Bezcerīgie debitori	14 252	49 131	20 279	69 907	20 279
Pārējās uzņēmuma saimnieciskās darbības izmaksas	-331 860	-270 439	-472 194	-384 800	-472 194
Algas, prēmijas un sociālās izmaksas	-743 269	-553 478	-1 057 577	-787 528	-1 057 577
Pamatlīdzekļu un nemateriālo ieguldījumu nolietojums un amortizācija	-158 468	-186 389	-225 480	-265 208	-225 480
Prototipu amortizācija	-8 387		-11 934		-11 934
Citi izdevumi	-70 968	-272	-100 978	-387	-100 978
Saimnieciskās darbības izmaksas	-3 239 173	-3 466 556	-4 608 928	-4 932 465	-4 608 928
Peļņa pirms procentu izmaksām un nodokļiem	-503	417 575	-716	594 156	-716
Finanšu ieņēmumi	939	7 567	1 336	10 767	1 336
Finanšu izmaksas	-26 171	-134	-37 238	-191	-37 238
Zaudējumi no valūtas kursu svārtībām	437	-62 157	623	-88 441	623
Finanšu izmaksas	-24 795	-54 724	-35 279	-77 865	-35 279
Pārskata perioda peļņa pirms nodokļiem	-25 298	362 851	-35 995	516 291	-35 995
Uzņēmuma ienākuma nodoklis	43 941	-54 049	62 522	-76 905	62 522
Pārskata perioda peļņa	18 643	308 802	26 527	439 386	26 527

*Peļņa uz akciju (EPS)

EPS 31.03.2006. = 0.01 LVL (0.01 EUR)

EPS 31.03.2006. = 0.10 LVL (0.15 EUR)

Konsolidētais naudas plūsmas pārskats par 9 mēnešu periodu 2006./2007. finanšu gadā

	31.03.2007	31.03.2006	31.03.2007	31.03.2006
	LVL	LVL	EUR	EUR
Pamatdarbības naudas plūsma (kas sastāv)	-587 542	1 907 462	-835 997	2 714 074
No pircējiem saņemtā nauda	11 848 163	8 371 601	16 858 417	11 911 715
Piegādātājiem un darbiniekiem samaksātā nauda	-12 435 705	-6 196 859	-17 694 414	-8 817 336
Samaksātais uzņēmuma ienākuma nodoklis		-267 280		-380 305
Ieguldīšanas darbības naudas plūsma (kas sastāv)	-1 171 093	-324 246	-1 666 315	-461 360
Pamatlīdzekļu iegāde	-1 223 418	-316 875	-1 740 767	-450 873
Naudas ieņēmumi no pamatlīdzekļu pārdošanās	87 814	1 261	124 948	1 794
Izsniegtie aizdevumi	-604 014	-811 306	-859 434	-1 154 384
Naudas ieņēmumi no aizdevumu atmaksas	559 556	795 727	796 176	1 132 218
Saņemtie procenti	8 969	6 947	12 762	9 885
Finansēšanas darbības naudas plūsma (kas sastāv)	910 273	-299 296	1 295 202	-425 860
Saņemtie īstermiņa aizdevumi	1 528 552		2 174 934	
Procentu maksājumi	-63 413	-2 278	-90 229	-3 241
Saņemtā nauda no valsts	39 170		55 734	
Samaksātās dividendes	-594 036	-297 018	-845 237	-422 619
Arvalstu valūtu kursu svārstību rezultāts	-15 807	-3 084	-22 491	-4 389
Kopā naudas plūsma	-864 169	1 280 836	-1 229 601	1 822 465
Nauda pārskata perioda sākumā	1 244 633	105 190	1 770 953	149 672
Nauda pārskata perioda beigās	380 464	1 386 026	541 352	1 972 137
Neto naudas palielinājums/samazinājums	-864 169	1 280 836	-1 229 601	1 822 465

Konsolidētais pašu kapitāla izmaiņu pārskats par periodu no 2006. gada 1. jūlija līdz 2007. gada 31.martam

	Akciju kapitāls	Akciju emisijas uzcenojums	Personāla akcijas	Citas rezerves	Valūtas pārvērtēšanas rezerves	Nesadalītā peļņa	Kopā
	Ls	Ls	Ls	Ls	Ls	Ls	Ls
2005. gada 30. jūnijs	2 970 180	2 004 204	-	1 023 402	-1 090	1 496 625	7 493 321
2004./2005. gada dividendes	-	-	-	-	-	-297 018	-297 018
Peļņas sadale	-	-	60 000	-1 023 402	-	963 402	-
Valūtas pārvērtēšanas starpība	-	-	-	-	-4 454	-	-4 454
Pārskata gada peļņa	-	-	-	-	-	1 602 131	1 602 131
2006. gada 30. jūnijs	2 970 180	2 004 204	60 000	-	-5 544	3 765 140	8 793 980
Personāla akciju dzēšana	-	-	-60 000	-	-	60 000	-
2005./2006. gada dividendes	-	-	-	-	-	-594 036	-594 036
Valūtas pārvērtēšanas starpība	-	-	-	-	14 272	-	14 272
Pārskata perioda peļņa	-	-	-	-	-	809 962	809 962
2007.gada 31.marts	2 970 180	2 004 204	-	-	8 728	4 041 066	9 024 178

Konsolidētais pašu kapitāla izmaiņu pārskats par periodu no 2006. gada 1. jūlija līdz 2007. gada 31.martam

	Akciju kapitāls	Akciju emisijas uzcenojums	Personāla akcijas	Citas rezerves	Valūtas pārvērtēšanas rezerves	Nesadalītā peļņa	Kopā
	EUR	EUR	EUR	EUR	EUR	EUR	EUR
2005. gada 30. jūnijs	4 226 185	2 851 725	-	1 456 170	-1 551	2 129 506	10 662 035
2004./2005. gada dividendes	-	-	-	-	-	-422 619	-422 619
Peļņas sadale	-	-	85 372	-1 456 170	-	1 370 798	-
Valūtas pārvērtēšanas starpība	-	-	-	-	-6 337	-	-6 337
Pārskata gada peļņa	-	-	-	-	-	2 279 627	2 279 627
2006. gada 30. jūnijs	4 226 185	2 851 725	85 372	-	-7 888	5 357 312	12 512 706
Personāla akciju dzēšana	-	-	-85 372	-	-	85 372	-
2005./2006. gada dividendes	-	-	-	-	-	-845 237	-845 237
Valūtas pārvērtēšanas starpība	-	-	-	-	20 307	-	20 307
Pārskata perioda peļņa	-	-	-	-	-	1 152 472	1 152 472
2007.gada 31.marts	4 226 185	2 851 725	-	-	12 419	5 749 919	12 840 248

Pielikumi konsolidētajam starpziņojumam

1 Pircēju un pasūtītāju parādi

	31.03.2007 Ls	31.03.2006 Ls	31.03.2007 EUR	31.03.2006 EUR
Pircēju un pasūtītāju parādi	2 379 865	2 931 334	3 386 243	4 170 913
Uzkrājumi bezcerīgiem un šaubīgiem pircēju un pasūtītāju parādiem	(122 002)	(228 128)	(173 593)	(324 597)
	2 257 863	2 703 206	3 212 650	3 846 316

Salīdzinot ar iepriekšējā 2005./2006. finanšu gada 9 mēnešu periodu, pircēju un pasūtītāju parādi ir samazinājušies sakarā ar akreditīvu diskontēšanu ar nolūku optimizēt apgrozāmo līdzekļu apjomus. Uzkrājumi bezcerīgiem un šaubīgiem pircēju un pasūtītāju parādiem, salīdzinājumā ar iepriekšējā 2005./2006. finanšu gada 9 mēnešu periodu, ir samazinājušies, jo samazinājās kavētie parādi.

2 Krājumi

	31.03.2007 Ls	31.03.2006 Ls	31.03.2007 EUR	31.03.2006 EUR
Izejvielas	2 172 659	1 511 717	3 091 415	2 150 980
Nepabeigtie ražojumi	3 474 055	1 585 891	4 943 135	2 256 520
Gatavā produkcija	605 316	440 067	861 287	626 159
Priekšapmaksā piegādātājiem	1 722	15 245	2 450	21 691
	6 253 752	3 552 920	8 898 287	5 055 350

Salīdzinot ar iepriekšējā 2005./2006. finanšu gada 9 mēnešu periodu, krājumi ir pieauguši, jo koncerns ir radījis papildus rezerves plašākai produktu sortimenta ražošanai un lielākai ražošanas kapacitātei.

3 Pamatlīdzekļi

	31.03.2007 Ls	31.03.2006 Ls	31.03.2007 EUR	31.03.2006 EUR
Iekārtas un mašīnas	1 938 982	1 512 128	2 758 923	2 151 564
Pārējie pamatlīdzekļi un inventārs	1 062 997	647 252	1 512 508	920 957
Uzkrātais nolietojums	(1 512 295)	(1 365 321)	(2 151 802)	(1 942 677)
Avansa maksājumi par pamatlīdzekļiem	92 393	15 176	131 464	21 594
	1 582 077	809 235	2 251 093	1 151 438

Salīdzinot ar iepriekšējā 2005./2006. finanšu gada 9 mēnešu periodu, pamatlīdzekļi ir pieauguši, sakarā ar Koncerna veiktajām investīcijām ražošanas paplašināšanai.

4 Īstermiņa aizņēmumi no finanšu institūcijām

	31.03.2007 Ls	31.03.2006 Ls	31.03.2007 EUR	31.03.2006 EUR
Īstermiņa aizņēmumi no finanšu institūcijām	1 535 844	13 969	2 185 309	19 876

2007. gada 21. februārī Koncerns parakstīja papildvienošanos pie kredītlinijas līguma ar Nordea banka Finland Plc Latvija par 5 mlj EUR kopējo kredītliniju ar procentu likmi 12 mēnešu LIBOR + 0.85%.

5 Parādi piegādātājiem un darbuņēmējiem

	31.03.2007 Ls	31.03.2006 Ls	31.03.2007 EUR	31.03.2006 EUR
Parādi piegādātājiem un darbuņēmējiem	545 423	932 854	776 067	1 327 332

Salīdzinot ar iepriekšējā 2005./2006. finanšu gada 9 mēnešu periodu, parādi piegādātājiem un darbuņēmējiem ir samazinājušies, sakarā ar mazāku apgrozījumu.

6 Akciju kapitāls

	31.03.2007 Ls	31.03.2006 Ls	31.03.2007 EUR	31.03.2006 EUR
Akciju kapitāls	2 970 180	2 970 180	4 226 185	4 226 185
Personāla motivācijas akcijas ierobežotā daudzumā		60 000		85 372
	2 970 180	3 030 180	4 226 185	4 311 557

Sabiedrības reģistrētais, izlaistais un apmaksātais pamatkapitāls ir LVL 2 970 180, kas sastāv no parastajām akcijām ar balsstiesībām. 2006. gada 26. oktobrī Akciju sabiedrības "SAF Tehnika" kārtējā akcionāru sapulce nolēma samazināt sabiedrības akciju kapitālu dzēšot 60 000 personāla motivācijas akcijas ierobežotā daudzumā, kas tika īstenots pārskata periodā. Katras akcijas nominālvērtība ir Ls 1.

7 Informācija par segmentu

a) Koncerna saimnieciskā darbība var tikt sadalīta divās galvenās struktūrvienībās atbilstoši produktu veidiem – CFM (PDH) un CFQ (SDH) produktu sērijas struktūrās. Šīs struktūrvienības tiek izmantotas par pamatu, lai sniegtu informāciju par Koncerna primārajiem segmentiem, proti, uzņēmējdarbības segmentiem. Ražošana, kā arī pētniecības un attīstības darbs tiek organizēts un pārvaldīts katrai produktu grupai (CFM un CFQ) atsevišķi.

Produktu līnija CFM jeb plesiohronās digitālās hierarhijas radio tiek piedāvāta kā digitālā mikroviļņu radio savienojuma sistēma, kas darbojas 7, 8, 13, 15, 18, 23, 26 un 38 GHz frekvences joslā un nodrošina bezvadu divpunktu kanālus digitalizētām balsis un datu komunikācijām starp punktiem. CFM ir pieejama ar 4, 8, 16 vai 34 Mbps pilndupleksa datu plūsmas kapacitāti. Lielu daļu tirgus veido šī produkta pieprasījums Āzijas reģionā.

Produktu līnija CFQ jeb sinhronās digitālās hierarhijas radio ir digitālā divpunktu radio sistēma, kas nodrošina augstas kapacitātes (155 Mbps) datu pārraidi ar darbības frekvencēm no 7 GHz

līdz 38 GHz. Produkts galvenokārt tiek eksportēts uz attīstītām valstīm Eiropā, kurās dominē pieprasījums pēc augstas kapacitātes datu pārraides iespējām.

Šajā piezīmē sniegta informācija par Koncerna neto apgrozījuma un aktīvu sadalījumu pa galvenām struktūrvienībām atbilstoši produktu veidam par 2006./2007. un salīdzinājumā 2005./2006. finanšu gada 9 mēnešiem.

	CFQ		CFM		Citi		Kopā	
	2006/7 Ls	2005/6 Ls	2006/7 Ls	2005/6 Ls	2006/7 Ls	2005/6 Ls	2006/7 Ls	2005/6 Ls
Segmenta aktīvi	1 718 926	812 298	8 500 611	6 404 590	630 572	850 814	10 850 109	8 067 702
Nesadalītie aktīvi							1 090 366	1 743 787
Aktīvi kopā							11 940 475	9 811 489
Segmenta pasīvi	184 305	104 621	608 631	932 442	83 826	181 040	876 762	1 218 103
Nesadalītie pasīvi							2 039 535	454 474
Pasīvi kopā							2 916 297	1 672 577
neto apgrozījums	1 113 287	85 802	8 688 733	7 853 075	1 209 904	1 569 590	11 011 924	9 508 467
Segmenta darbības rezultāti	-265 447	-505 002	2 854 773	3 042 404	243 883	450 762	2 833 209	2 988 164
Nesadalītie izdevumi							-1 907 657	-1 731 331
Pamatdarbības peļņa							925 552	1 256 833
Citi ienākumi							110 055	4 832
Finanšu izmaksas, neto							-134 336	-141 174
Peļņa pirms nodokļiem							901 271	1 120 491
Uzņēmuma ienākuma nodoklis							-91 309	-164 145
Pārskata perioda peļņa							809 962	956 346
Cita informācija								
Pamatlīdzekļu iegāde	182 862	32 264	666 492	148 382	2 299	691	851 653	181 337
Nesadalīto pamatlīdzekļu iegāde							298 948	95 838
Pamatlīdzekļu iegāde kopā							1 150 601	277 175
Nolietojums un amortizācija	122 237	85 202	191 440	279 310	2 565	2 397	316 242	366 909
Nesadalītais nolietojums							148 779	159 273
Nolietojums kopā							465 021	526 182

	CFQ		CFM		Citi		Kopā	
	2006/7 EUR	2005/6 EUR	2006/7 EUR	2005/6 EUR	2006/7 EUR	2005/6 EUR	2006/7 EUR	2005/6 EUR
Aktīvi								
Segmenta aktīvi	2 445 811	1 155 796	12 095 280	9 112 911	897 223	1 210 599	15 438 314	11 479 306
Nesadalītie aktīvi							1 551 451	2 481 185
Aktīvi kopā							16 989 765	13 960 491
Segmenta pasīvi	262 242	148 862	866 004	1 326 745	119 274	257 597	1 247 520	1 733 204
Nesadalītie pasīvi							2 901 997	646 659
Pasīvi kopā							4 149 517	2 379 863
Neto apgrozījums	1 584 065	122 085	12 362 953	11 173 920	1 721 538	2 233 325	15 668 556	13 529 330
Segmenta darbības rezultāti	-377 697	-718 553	4 061 976	4 328 951	347 014	641 376	4 031 293	4 251 774
Nesadalītie izdevumi							-2 714 351	-2 463 462
Pamatdarbības peļņa							1 316 942	1 788 312
Citi ienākumi							156 594	6 875
Finanšu izmaksas, neto							-191 143	-200 872
Peļņa pirms nodokļiem							1 282 393	1 594 315
Uzņēmuma ienākuma nodoklis							-129 921	-233 557
Pārskata perioda peļņa							1 152 472	1 360 758
Cita informācija								
Pamatlīdzekļu iegāde	260 189	45 908	948 333	211 129	3 271	982	1 211 793	258 019
Nesadalīto pamatlīdzekļu iegāde							425 365	136 365
Pamatlīdzekļu iegāde kopā							1 637 158	394 384
Nolietojums un amortizācija	173 928	121 232	272 395	397 422	3 650	3 411	449 973	522 065
Nesadalītais nolietojums							211 693	226 625
Nolietojums kopā							661 666	748 690

b) Šajā piezīmē sniegta informācija par Koncerna neto apgrozījuma un aktīvu sadalījumu pa ģeogrāfiskiem reģioniem (klientu atrašanās vietām) par 2006./2007. un salīdzinājumā 2005./2006. finanšu gada 9 mēnešiem.

	Neto apgrozījums		Aktīvi		Neto apgrozījums		Aktīvi	
	2006/7	2005/6	31.03.2007	31.03.2006	2006/7	2005/6	31.03.2007	31.03.2006
	Ls	Ls	Ls	Ls	EUR	EUR	EUR	EUR
Āzija	3 248 429	2 666 205	608 980	1 430 928	4 622 098	3 793 668	866 500	2 036 027
Amerika	1 135 097	2 127 127	477 867	448 288	1 615 098	3 026 629	679 943	637 856
Āfrika	691 814	456 846	98 600	40 244	984 363	650 033	140 295	57 262
Eiropa	3 498 482	2 350 598	571 123	442 908	4 977 891	3 344 600	812 635	630 201
NVS	2 121 920	1 557 984	432 464	180 001	3 019 220	2 216 812	615 341	256 118
Tuvie Austrumi	316 182	349 707	68 829	160 837	449 886	497 588	97 936	228 852
	11 011 924	9 508 467	2 257 863	2 703 206	15 668 556	13 529 330	3 212 650	3 846 316
Neattiecinātie aktīvi	-	-	9 682 612	7 108 283	-	-	13 777 115	10 114 175
	11 011 924	9 508 467	11 940 475	9 811 489	15 668 556	13 529 330	16 989 765	13 960 491

8 Pārējās uzņēmuma saimnieciskās darbības izmaksas

	31.03.2007	31.03.2006	31.03.2007	31.03.2006
	Ls	Ls	EUR	EUR
Pārējās uzņēmuma saimnieciskās darbības izmaksas	926 757	717 149	1 318 656	1 020 411

Pārējās uzņēmuma saimnieciskās darbības izmaksas, salīdzinot ar iepriekšējā 2005./2006. finanšu gada 9 mēnešu periodu, palielinājās sakarā ar palielinājumu komunālo pakalpojumu, komandējumu un apmācības izdevumos.

9 Algas, prēmijas un sociālās izmaksas

	31.03.2007	31.03.2006	31.03.2007	31.03.2006
	Ls	Ls	EUR	EUR
Algas, prēmijas un sociālās izmaksas	2 150 401	1 369 717	3 059 745	1 948 932

Algas, prēmijas un sociālās izmaksas, salīdzinot ar iepriekšējā 2005./2006. finanšu gada 9 mēnešu periodu, palielinājās sakarā ar būtisku darbinieku pieaugumu.