

SAF Tehnika A/S

Konsolidētais starpziņojums

**Par 2007./08. finanšu gada pirmo 3 mēnešu periodu
(no 2007. gada 1. jūlija līdz 2007. gada 30. septembrim)**

SATURS

Informācija par Mātes uzņēmumu.....	3
Akcijas un akcionāri.....	4
Informācija par vadību un padomes locekļiem.....	5
Ziņojums par valdes atbildību.....	6
Vadības ziņojums.....	7
Konsolidētā bilance.....	9
Konsolidētais peļņas aprēķins par 3 mēnešu periodu 2007./2008. finanšu gadā....	11
Konsolidētais naudas plūsmas pārskats.....	12
Pašu kapitāla izmaiņu pārskats.....	13
Pielikumi Konsolidētajam Starpziņojumam.....	15
1 Pircēju un pasūtītāju parādi.....	15
2 Krājumi.....	15
3 Pamatlīdzekļi.....	15
4 Īstermiņa aizņēmumi no finanšu institūcijām.....	15
5 Parādi piegādātājiem un darbuzņēmējiem.....	16
6 Uzkrājumi.....	16
7 Nākamo periodu ieņēmumi.....	16
8 Akciju kapitāls.....	16
9 Informācija segmentu griezumā.....	17
10 Mārketinga/reklāmas un sabiedrisko attiecību izmaksas.....	18

Informācija par Mātes uzņēmumu

SAF Tehnika (Grupa) ir telekomunikāciju iekārtu ražotājs, kas nodarbojas ar digitālas mikroviļņu radio aparatūras izstrādi, ražošanu un izplatīšanu. SAF Tehnikas ražotie produkti nodrošina bezvadu telekomunikāciju risinājumus digitālai balss un datu pārraidei. Grupa piedāvā divas produktu līnijas: zemas un vidējas kapacitātes (līdz 34 Mbps) produktu līniju - PDH un augstas kapacitātes (līdz 155 Mbps) produktu līniju - SDH. Grupas plašais produktu klāsts nodrošina risinājumus, kas piemēroti mobilo tīklu operatoriem, datu pārraides pakalpojumu sniedzējiem, kā arī valsts un privātajiem uzņēmumiem. Kopš uzņēmuma dibināšanas 1999. gadā SAF Tehnika ir kļuvusi par nozīmīgu starptautiska mēroga tirgus dalībnieku un spējusi sacensties ar tādām starptautiskām korporācijām kā Ericsson, Nokia, Siemens un NEC. Pateicoties Viking Microwave AB iegādei 2004. gada 1. jūnijā, SAF Tehnika AS ir ievērojami papildinājusi savu pētniecības un izstrādes kapacitāti.

A/s SAF Tehnika ir publiska akciju sabiedrība, kas izveidota saskaņā ar Latvijas Republikas spēkā esošo likumdošanu. A/s SAF Tehnika akcijas tiek kotētas Rīgas Fondu biržā.

Juridiskā adrese:	Ganību dambis 24a Rīga, LV-1005 Latvija
Reģistrācijas numurs	40003474109
PVN Nr.	LV40003474109
Finanšu gada sākums	01.07.2007.
Finanšu gada beigas	30.06.2008.
Tālrunis:	+371 7046840
Fakss:	+371 7046809
E-pasts:	info@saftehnika.com

Aira Loite

Valdes locekle

2007. gada 7. novembris

Akcijas un akcionāri

SAF Tehnika akcionāri (virs 5% no visa kapitāla) uz 25.09.2007

Nosaukums	Akciju skaits (%)
Hansapank AS Clients Account	24.41%
Didzis Liepkalns	17.05%
Skandinaviska Enskilda Banken AB Clients Account	10.47%
Andrejs Grišāns	10.03%
Normunds Bergs	9.74%
Juris Ziema	8.71%
Vents Lācars	6.08%

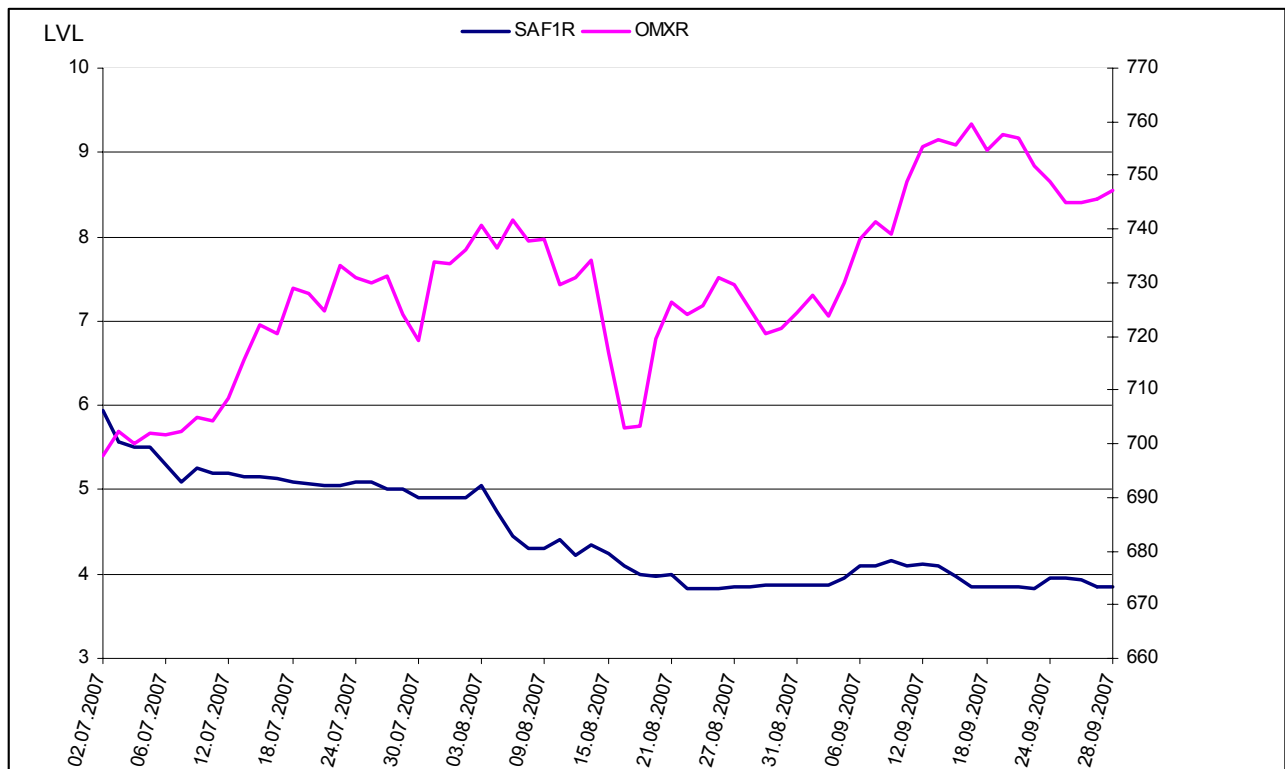
SAF Tehnika akciju cenas un OMX Rīga indeksa attīstība atskaites periodā

SAF Tehnika (SAF1R)

Periods: 2007-07-01 - 2007-09-30

Valūta: LVL

Fondu birža: RSE



Informācija par vadību un padomes locekļiem

SAF Tehnika valde:

Vārds Uzvārds	Amats	Akciju skaits (%)
Normunds Bergs	Priekšsēdētājs	pieder 9.74%
Didzis Liepkalns	Priekšsēdētāja vietnieks	pieder 17.05%
Jānis Ennitis	Valdes loceklis	
Aleksis Orlovs*	Valdes loceklis	
Aira Loite**	Valdes locekle	

* Valdes loceklis līdz 2007. gada 31. oktobrim

** Valdes locekle no 2007. gada 1. novembra

SAF Tehnika padome:

Vārds Uzvārds	Amats	Akciju skaits (%)
Vents Lācars	Priekšsēdētājs	pieder 6.08%
Juris Ziema	Priekšsēdētāja vietnieks	pieder 8.71%
Andrejs Grišāns	Padomes loceklis	pieder 10.03%
Ivars Šenbergs	Padomes loceklis	
Jānis Bergs	Padomes loceklis	

Ziņojums par valdes atbildību

A/S „SAF Tehnika” (turpmāk tekstā - Uzņēmums) valde ir atbildīga par Uzņēmuma un tā meitas uzņēmuma (turpmāk tekstā kopā - Koncerns) konsolidēto finanšu starpziņojumu sagatavošanu. Auditori nerevidēja vai citādi nepārbaudīja šo Koncerna konsolidēto finanšu starpziņojumu.

Konsolidētais finanšu starpziņojums ir sagatavots pamatojoties uz attaisnojuma dokumentiem un sniedz patiesu priekšstatu par Koncerna finansiālo stāvokli 2007. gada 30. septembrī, tā darbības rezultātiem un naudas plūsmu par 3 mēnešu periodu, kas noslēdzās 2007. gada 30. septembrī.

Iepriekš minētais konsolidētais finanšu starpziņojums sagatavots saskaņā ar ES apstiprinātajiem Starptautiskajiem finanšu pārskatu standartiem pamatojoties uz uzņēmējdarbības turpināšanas principu. Tā sagatavošanā ir konsekventi izmantotas atbilstošas uzskaites metodes. Starpziņojums ir sagatavots balstoties uz tiem pašiem grāmatvedības principiem, kas pielietoti Konsolidētajā Finanšu Pārskatā finanšu gadam, kas beidzās 2007. gada 30. jūnijā. Konsolidētā finanšu starpziņojuma sagatavošanas gaitā valdes pieņemtie lēmumi un izdarītie novērtējumi ir bijuši piesardzīgi un pamatoti.

A/S „SAF Tehnika” valde ir atbildīga par atbilstošas uzskaites sistēmas nodrošināšanu, Koncerna aktīvu saglabāšanu, kā arī par krāpšanas un citu Koncernā izdarītu pārkāpumu novēršanu un atklāšanu. Valde ir arī atbildīga par to valstu likumdošanas prasību izpildi, kurās strādā Koncerna uzņēmumi (Latvija un Zviedrija).

Starpziņojums ir sagatavots Latvijas Latos un Eiro.

Valūtas maiņas kurss LVL/EUR ir 0.702804

Aira Loite

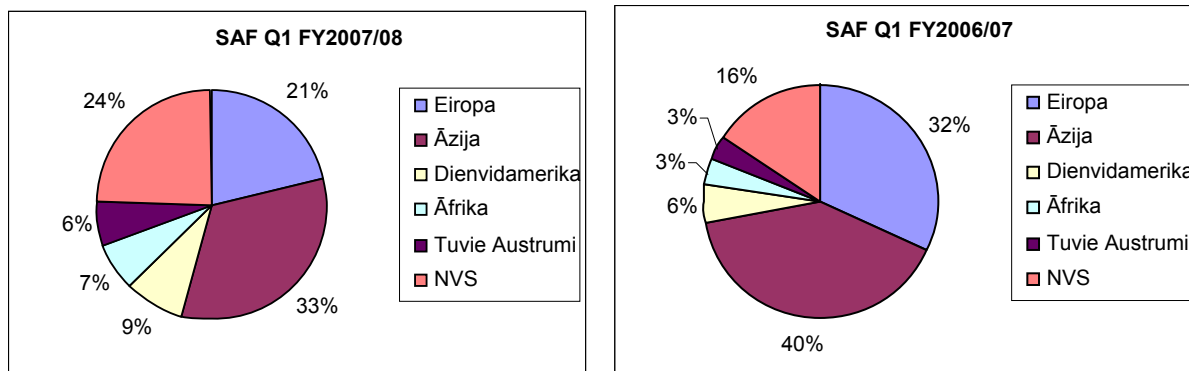
Valdes locekle

Vadības ziņojums

Grupas konsolidētais neauditētais apgrozījums 2007./08. finanšu gada pirmajā ceturksnī ir 3 165 195 LVL (4 503 667 EUR). Tas ir 78% salīdzinājumā ar iepriekšējā finanšu gada tādu pašu periodu un lielākoties ataino zemāku aktivitāti lielākajos darbības reģionos – Āzijā un Eiropā.

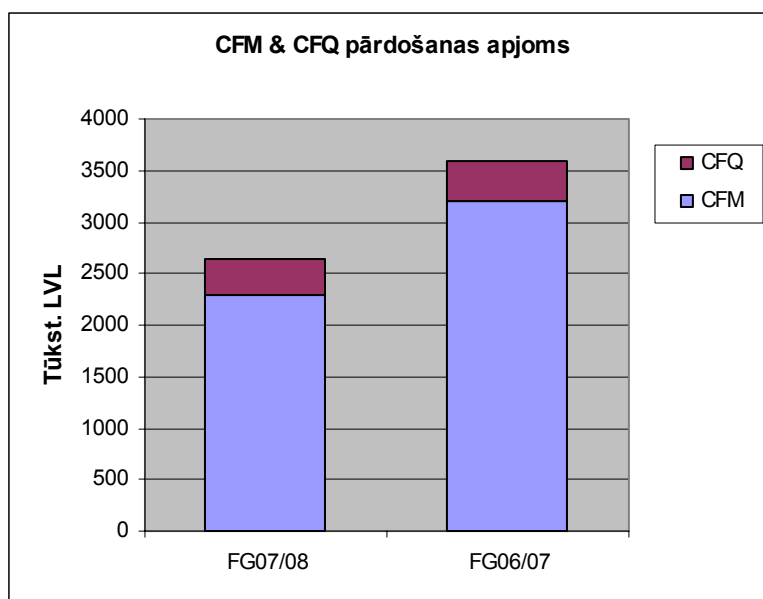
Runājot par Āzijas tirgu - Pakistānā ir pabeigti apjomīgi projekti, bet jauni pašlaik nav paredzami. Vienlaikus Indijā pēc ilglaicīgas pasūtījumu aizkavēšanās ir vērojama pozitīva tendence, bet darbības rezultāti Ķīnā atpaliek no pagājušajā gadā sasniegtajiem. Darbības rādītāji Eiropā atainoja ierasto samazinājumu vasaras brīvdienu laikā, kaut iepriekšējā finanšu gada atbilstošajā ceturksnī Centrāleiropas un Austrumeiropas (CAE) reģionā tika izpildīts liels pasūtījums. Darbība NVS valstīs (Kazahijā) bija sekmīga, un turpmāk paredzēts paplašināt darbību Vidusāzijā. Āfrikas tirgū, tādās valstīs kā Nigērija un Somālija, vērojamas pozitīvas tendences, un produkcija ir pārdota arī Ganā un Lībijā. Latīņamerikā regulāras pārdošanas aktivitātes notiek plašā valstu spektrā.

1. ceturkšņa pārdošanas apjomu sadalījuma salīdzinošās diagrammas:



Pieprasījums pēc augstas kapacitātes (*SDH*) produktiem ir pastāvīgs, kaut gan *SDH* radioiekārtu ieņēmumi veido tikai 5% no ceturkšņa kopējā pārdošanas apjoma. Pagājušajā gadā 1.ceturkšņa atbilstošā procentuālā daļa bija apmēram 10%, no kuriem lielāko daļu veidoja iepriekš minētais pasūtījums Centrāleiropas un Austrumeiropas reģionā.

1. ceturkšņa pārdošanas apjomu dalījums pa produktu grupām



Grupas konsolidētā tīrā peļņa 2007./2008. finanšu gada pirmajā ceturksnī bija 112 039 LVL (159 417 EUR), bet iepriekšējā finanšu gada atbilstošā periodā tā bija 549 381 LVL (781 699 EUR). Peļņas samazināšanās pamatojama ar salīdzinoši zemākiem ceturkšņa pārdošanas apjomiem un bruto rentabilitātes samazināšanos.

Tirgus apskats

Iepriekšējā ceturksnī uzņēmuma produktu cenas tirgū nav būtiski mainījušās. Vienlaikus arvien vairāk tiek pieprasīti produkti ar lielāku kapacitāti. „SAF Tehnika” uzmanīgi seko tirgus tendencēm un papildus saviem zemas un augstas kapacitātes produktiem izstrādā jaunus produktus.

Perspektīvas:

Kārtējā finanšu gadā uzņēmuma „SAF Tehnika” mērķis ir pārsniegt pagājušā gada ieņēmumus vismaz par 10%. Ir skaidri paredzams, ka rentabilitāte salīdzinājumā ar iepriekšējā gada rezultātu palielināsies. No 2007. gada 1. oktobra ir atcelts iepriekšējā finanšu gadā noteiktais algas samazinājums strādniekiem, kaut attiecībā uz menedžmentu algas samazinājums paliek spēkā.

2007. gada 30 septembrī Grupā strādāja 161 darbinieks (2006.gada 30.septembrī -175).

Konsolidētā bilance

Aktīvs	Piezīmes	30.09.2007	30.09.2006	30.09.2007	30.09.2006
Apgrozāmie līdzekļi		LVL	LVL	EUR	EUR
Nauda		241 478	467 974	343 592	665 867
Debitori	1				
Pircēju un pasūtītāju parādi		3 180 107	3 011 109	4 524 884	4 284 422
Uzkrājumi šaubīgiem debitoriem		-144 652	-174 863	-205 821	-248 808
Kopā		3 035 455	2 836 246	4 319 063	4 035 614
Citi debitori					
Citi debitori		9 892	3 533	14 075	5 027
Izsniegtie īstermiņa aizdevumi		885	1 119	1 259	1 592
Atvasinātie finanšu instrumenti		13 615	0	19 372	0
Kopā		24 392	4 652	34 706	6 619
Avansa maksājumi					
Avansā samaksātie nodokļi		394 812	442 552	561 767	629 695
Nākamo periodu izmaksas		123 318	354 680	175 466	504 664
Kopā		518 130	797 232	737 233	1 134 359
Krājumi	2				
Izejvielas, pamatmateriāli un palīgmateriāli		1 587 724	2 858 743	2 259 128	4 067 625
Nepabeigtie ražojumi		2 620 363	1 954 422	3 728 441	2 780 892
Gatavie ražojumi un preces pārdošanai		492 931	509 938	701 378	725 576
Avansa maksājumi par precēm		11 654	6 596	16 582	9 386
Kopā		4 712 672	5 329 699	6 705 529	7 583 479
Apgrozāmie līdzekļi kopā		8 532 127	9 435 803	12 140 123	13 425 938
Ilgtermiņa ieguldījumi					
Ilgtermiņa finanšu ieguldījumi					
Atliktais uzņēmuma ienākuma nodoklis		138 559	163 446	197 152	232 563
Ilgtermiņa debitori		590	30 601	839	43 541
Kopā		139 149	194 047	197 991	276 104
Pamatlīdzekļi	3				
Iekārtas un mašīnas		1 976 591	1 638 527	2 812 436	2 331 414
Pārējie pamatlīdzekļi un inventārs		1 169 490	819 169	1 664 034	1 165 572
Uzkrātais nolietojums		-1 872 611	-1 551 015	-2 664 485	-2 206 896
Avansa maksājumi par pamatlīdzekļiem		109	85 873	155	122 187
Kopā		1 273 579	992 554	1 812 140	1 412 277
Nemateriālie aktīvi					
Koncesijas, patenti, licences un tamlīdzīgas tiesības		152 420	126 424	216 874	179 885
Uzņēmuma nemateriālā vērtība		443 469	492 160	631 000	700 281
Avansa maksājumi par nemateriālajiem ieguldījumiem		18 400	30 212	26 180	42 988
Kopā		614 289	648 796	874 054	923 154
Kopā ilgtermiņa ieguldījumi		2 027 017	1 835 397	2 884 185	2 611 535
Aktīvu kopsumma		10 559 144	11 271 200	15 024 308	16 037 473

Konsolidētā bilance

	Piezīmes	30.09.2007	30.09.2006	30.09.2007	30.09.2006
Pasīvs		LVL	LVL	EUR	EUR
Istermiņa saistības					
Saistības					
Istermiņa aizņēmumi no finanšu institūcijām	4	579 552	11 972	824 628	17 035
Atvasinātie finanšu instrumenti			1 634	0	2 325
Kopā		579 552	13 606	824 628	19 360
Pircēju un pasūtītāju iemaksātie avansi		51 494	52 355	73 269	74 494
Parādi piegādātājiem un darbuzņēmējiem	5	538 177	1 120 328	765 757	1 594 083
Nodokļu maksājumi		101 704	110 468	144 712	157 182
Uzkrātie izdevumi					
Norēķini par darba algu		254 976	312 586	362 798	444 770
Pārējie tekošie izdevumi			12	0	17
Kopā		254 976	312 598	362 798	444 787
Uzkrājumi	6	468 681	298 173	666 873	424 262
Nākamo periodu ieņēmumi	7	70 267		99 981	0
Istermiņa saistības kopā		2 064 851	1 907 528	2 938 018	2 714 168
Pašu kapitāls					
Akciju kapitāls	8	2 970 180	2 970 180	4 226 185	4 226 185
Akciju emisijas uzcenojums		2 004 204	2 004 204	2 851 725	2 851 725
Personāla motivācijas akcijas ierobežotā daudzumā		0	60 000	0	85 372
Nesadalītā peļņa		3 390 686	3 765 140	4 824 512	5 357 312
Pārskata perioda peļņa		112 039	549 381	159 417	781 699
Valūtas pārvērtēšanas rezerves		17 184	14 767	24 451	21 012
Kopā pašu kapitāls		8 494 293	9 363 672	12 086 290	13 323 305
Pasīvu un pašu kapitāla kopsumma		10 559 144	11 271 200	15 024 308	16 037 473

Konsolidētais peļņas aprēķins par 3 mēnešu periodu 2007./2008. finanšu gadā

	Piezīmes	Q1 07/08	Q1 06/07	Q1 07/08	Q1 06/07
		LVL	LVL	EUR	EUR
Neto apgrozījums	9	3 156 867	4 037 195	4 491 817	5 744 411
Citi ieņēmumi		8 328	5 658	11 850	8 051
Ieņēmumi kopā		3 165 195	4 042 853	4 503 667	5 752 462
Pārdotās produkcijas ražošanas izmaksas		-2 012 381	-2 182 090	-2 863 360	-3 104 834
Mārketinga/reklāmas un sabiedrisko attiecību izmaksas	10	-108 216	-202 576	-153 977	-288 240
Saubīgie debitori		46 786	44 854	66 570	63 821
Pārējās uzņēmuma saimnieciskās darbības izmaksas		-210 259	-266 362	-299 172	-378 999
Algas, prēmijas un sociālās izmaksas		-554 259	-590 358	-788 640	-840 004
Pamatlīdzekļu un nemateriālo ieguldījumu nolietojums un amortizācija		-142 998	-146 303	-203 468	-208 170
Produktu prototipu amortizācija		-11 654	-7 941	-16 582	-11 299
Citi izdevumi		-8 394	-6 797	-11 943	-9 671
Saimnieciskās darbības izmaksas		-3 001 375	-3 357 573	-4 270 572	-4 777 396
Peļņa pirms procentu izmaksām un nodokļiem		163 820	685 280	233 095	975 066
Finanšu ieņēmumi		1 909	2 680	2 716	3 813
Finanšu izmaksas		-19 245	-7 561	-27 383	-10 758
Zaudējumi no valūtas kursu svārtībām		-11 809	-28 970	-16 803	-41 221
Finanšu izmaksas		-29 145	-33 851	-41 470	-48 166
Pārskata perioda peļņa pirms nodokļiem		134 675	651 429	191 625	926 900
Nodokļi		-22 636	-102 048	-32 208	-145 201
Pārskata perioda peļņa		112 039	549 381	159 417	781 699

*Peļņa uz akciju (EPS)

EPS 30.09.2007. = 0.04 LVL (0.05 EUR)

EPS 30.09.2006. = 0.18 LVL (0.26 EUR)

Konsolidētais naudas plūsmas pārskats par 3 mēnešu periodu 2007./2008. finanšu gadā

	Q1 07/08	Q1 06/07	Q1 07/08	Q1 06/07
	LVL	LVL	EUR	EUR
Pamatdarbības naudas plūsma (kas sastāv)	675 182	-506 409	960 697	-720 555
No pircējiem saņemtā nauda	2 494 442	4 228 943	3 549 271	6 017 244
Piegādātājiem un darbiniekiem samaksātā nauda	-1 819 260	-4 735 352	-2 588 574	-6 737 799
Ieguldīšanas darbības naudas plūsma (kas sastāv)	-65 878	-259 855	-93 736	-369 740
Pamatlīdzekļu iegāde	-76 261	-259 244	-108 510	-368 871
Naudas ieņēmumi no pamatlīdzekļu pārdošanās	8 477	5 658	12 062	8 051
Izsniegtie aizdevumi		-12 960	0	-18 440
Saņemtie procenti	1 906	6 691	2 712	9 520
Finansēšanas darbības naudas plūsma (kas sastāv)	-668 648	-7 528	-951 400	-10 711
Īstermiņa aizdevumu atmaksa	-887 864		-1 263 317	0
Procentu maksājumi	-19 245	-7 528	-27 383	-10 711
Valsts dotācijas	238 461		339 300	0
Arvalstu valūtu kursu svārstību rezultāts	1 234	-2 867	1 756	-4 080
Kopā naudas plūsma	-58 110	-776 659	-82 683	-1 105 086
Nauda pārskata perioda sākumā	299 588	1 244 633	426 275	1 770 953
Nauda pārskata perioda beigās	241 478	467 974	343 592	665 867
Neto naudas palielinājums/samazinājums	-58 110	-776 659	-82 683	-1 105 086

Konsolidētais pašu kapitāla izmaiņu pārskats par periodu no 2007. gada 1. jūlija līdz 2007. gada 30.septembrim

	Akciju kapitāls	Akciju emisijas uzcenojums	Valūtas pārvērtēšanas rezerves	Nesadalītā peļņa	Kopā
	Ls	Ls	Ls	Ls	Ls
2006. gada 30. jūnijs	2 970 180	2 004 204	-5 544	3 825 140	8 793 980
Pamatkapitāla palielināšana			-		-
Pamatkapitāla palielināšanas izmaksas	-		-	-	-
2005./2006. gada dividendes	-	-	-	-594 036	-594 036
Valūtas pārvērtēšanas starpība	-	-	21 512	-	21 512
Pārskata gada peļņa	-	-	-	159 582	159 582
2007. gada 30. jūnijs	2 970 180	2 004 204	15 968	3 390 686	8 381 038
Pamatkapitāla palielināšana	-	-	-	-	-
Pamatkapitāla palielināšanas izmaksas	-		-	-	-
2006./2007. gada dividendes	-	-	-	-	-
Peļņas sadale	-	-	-	-	-
Valūtas pārvērtēšanas starpība	-	-	1 216	-	1 216
Pārskata perioda peļņa	-	-	-	112 039	112 039
2007.gada 30.septembris	2 970 180	2 004 204	17 184	3 502 725	8 494 293

Konsolidētais pašu kapitāla izmaiņu pārskats par periodu no 2007. gada 1. jūlija līdz 2007. gada 30.septembrim

	Akciju kapitāls	Akciju emisijas uzcenojums	Valūtas pārvērtēšanas rezerves	Nesadalītā peļņa	Kopā
	EUR	EUR	EUR	EUR	EUR
2006. gada 30. jūnijs	4 226 185	2 851 725	-7 888	5 442 684	12 512 706
Pamatkapitāla palielināšana	-	-	-	-	-
Pamatkapitāla palielināšanas izmaksas	-	-	-	-	-
2005./2006. gada dividendes	-	-	-	-845 237	-845 237
Valūtas pārvērtēšanas starpība	-	-	30 609	-	30 609
Pārskata gada peļņa	-	-	-	227 065	227 065
2007. gada 30. jūnijs	4 226 185	2 851 725	22 720	4 824 512	11 925 142
Pamatkapitāla palielināšana	-	-	-	-	-
Pamatkapitāla palielināšanas izmaksas	-	-	-	-	-
2006./2007. gada dividendes	-	-	-	-	-
Peļņas sadale	-	-	-	-	-
Valūtas pārvērtēšanas starpība	-	-	1 731	-	1 731
Pārskata perioda peļņa	-	-	-	159 417	159 417
2007.gada 30.septembris	4 226 185	2 851 725	24 451	4 983 929	12 086 290

1. Pircēju un pasūtītāju parādi

	30.09.2007. Ls	30.09.2006 Ls	30.09.2007. EUR	30.09.2006 EUR
Pircēju un pasūtītāju parādi	3 180 107	3 011 109	4 524 884	4 284 422
Uzkrājumi bezcerīgiem un šaubīgiem pircēju un pasūtītāju parādiem	-144 652	-174 863	-205 821	-248 808
	3 035 455	2 836 246	4 319 063	4 035 614

Salīdzinot ar iepriekšējā 2006./2007. finanšu gada 3 mēnešu periodu, pircēju un pasūtītāju parādi ir palielinājušies, jo Grupa, sakarā ar apgrozāmo līdzekļu pietiekamību un kredītlinijas procentu izdevīgo likmi, vairs nediskontēja akreditīvus.

2. Krājumi

	30.09.2007 Ls	30.09.2006. Ls	30.09.2007 EUR	30.09.2006. EUR
Izejvielas	1 587 724	2 858 743	2 259 128	4 067 625
Nepabeigtie ražojumi	2 620 363	1 954 422	3 728 441	2 780 892
Gatavā produkcija	492 931	509 938	701 378	725 576
Priekšapmaksā piegādātājiem	11 654	6 596	16 582	9 386
	4 712 672	5 329 699	6 705 529	7 583 479

Salīdzinot ar iepriekšējā 2006./2007. finanšu gada 3 mēnešu periodu krājumu atlikums ir samazinājies realizējot grupas izmaksu samazināšanas plānu, kā arī veicot aizkavētās piegādes uz Indiju.

3. Pamatlīdzekļi

	30.09.2007 Ls	30.09.2006. Ls	30.09.2007 EUR	30.09.2006. EUR
Iekārtas un mašīnas	1 976 591	1 638 527	2 812 436	2 331 414
Pārējie pamatlīdzekļi un inventārs	1 169 490	819 169	1 664 034	1 165 572
Uzkrātais nolietojums	-1 872 611	-1 551 015	-2 664 485	-2 206 896
Avansa maksājumi par pamatlīdzekļiem	109	85 873	155	122 187
	1 273 579	992 554	1 812 140	1 412 277

Pamatlīdzekļu apjoms salīdzinot ar iepriekšējā 2006./2007. finanšu gada 3 mēnešu periodu ir palielinājies sakarā ar būtiskām grupas investīcijām jaunu ražošanas iekārtu iegādē.

4. Īstermiņa aizņēmumi no finanšu institūcijām

	30.09.2007 Ls	30.09.2006. Ls	30.09.2007 EUR	30.09.2006. EUR
Īstermiņa aizņēmumi no finanšu institūcijām	579 552	11 972	824 628	17 035

2007.gada 21.februārī Grupa parakstīja kredītlinijas līgumu ar Nordea bank Finland Plc Latvijas filiāli par 5M EUR kredītlinijas izmantošanu ar 12mēnešu LIBOR + 0.85% procentu likmi.

5. Parādi piegādātājiem un darbuņēmējiem

	30.09.2007 Ls	30.09.2006. Ls	30.09.2007 EUR	30.09.2006. EUR
Parādi piegādātājiem un darbuņēmējiem	538 177	1 120 328	765 757	1 594 083

Salīdzinot ar iepriekšējā 2006./2007. finanšu gada 3 mēnešu periodu, parādi piegādātājiem un darbuņēmējiem ir samazinājušies sakarā ar Grupas uzsākto izmaksu samazināšanas plānu un apgrozījuma samazināšanos.

6. Uzkrājumi

	30.09.2007 Ls	30.09.2006. Ls	30.09.2007 EUR	30.09.2006. EUR
Uzkrājumi mazkustīgajiem krājumiem	468 681	298 173	666 873	424 262

Uzkrājumi mazkustīgiem krājumiem ieņēmumu diversifikācijas un jaunu tirgu apguves rezultātā ir palielinājušies salīdzinot ar iepriekšējā 2006./2007. finanšu gada 3 mēnešu periodu.

7. Nākamo periodu ieņēmumi

	30.09.2007 Ls	30.09.2006. Ls	30.09.2007 EUR	30.09.2006. EUR
Nākamo periodu ieņēmumi	70 267	-	99 981	

Nākamo periodu ieņēmumi LVL 70 267 (EUR 99 981) apjomā ir saņemtās summas no ES un valsts budžeta publiskā līdzfinansējuma.

8. Akciju kapitāls

	30.09.2007 Ls	30.09.2006. Ls	30.09.2007 EUR	30.09.2006. EUR
Pašu kapitāls	2 970 180	2 970 180	4 226 185	4 226 185
Personāla motivācijas vārda akcijās bez balsstiesībām	-	60 000	-	85 372
	2 970 180	3 030 180	4 226 185	4 311 557

Sabiedrības reģistrētais, izlaistais un apmaksātais pamatkapitāls ir LVL 2 970 180, kas sastāv no 2 970 180 parastajām akcijām ar balsstiesībām. 2006.gada 26.oktobrī Akciju sabiedrības "SAF Tehnika" kārtējā akcionāru sapulcē tika pieņemts lēmums samazināt Sabiedrības pamatkapitālu, dzēšot 60 000 sabiedrības personālakcijas. Katras akcijas nominālvērtība ir Ls 1.

9. Informācija segmentu griezumā

a) Koncerna saimnieciskā darbība var tikt sadalīta divās galvenajās struktūrvienībās atbilstoši produktu veidiem – CFM (PDH) un CFQ (SDH) produktu sērijas struktūrās. Šīs struktūrvienības tiek izmantotas par pamatu, lai sniegtu informāciju par Koncerna primārajiem segmentiem, proti, uzņēmējdarbības segmentiem. Ražošana, kā arī pētniecības un attīstības darbs tiek organizēts un pārvaldīts katrai produktu grupai (CFM un CFQ) atsevišķi.

Produktu līnija CFM jeb plesiohronās digitālās hierarhijas radio tiek piedāvāta kā digitālā mikroviļņu radio savienojuma sistēma, kas darbojas 7, 8, 13, 15, 18, 23, 26 un 38 GHz frekvences joslā un nodrošina bezvadu divpunktu kanālus digitalizētai balss un datu pārraidei starp punktiem. CFM ir pieejama ar 4, 8, 16 vai 34 Mbps pilnduplekša datu plūsmas kapacitāti. Lielu daļu tirgus veido šī produkta pieprasījums Āzijas reģionā.

Produktu līnija CFQ jeb sinhronās digitālās hierarhijas radio ir digitālā divpunktu radio sistēma, kas nodrošina augstas kapacitātes (155 Mbps) datu pārraidi ar darbības frekvencēm no 7 GHz līdz 38 GHz. Produkts, galvenokārt, tiek eksportēts uz attīstītajām valstīm Eiropā, kurās dominē pieprasījums pēc augstas kapacitātes datu pārraides iespējām.

Šajā piezīmē sniegta informācija par Koncerna neto apgrozījuma un aktīvu sadalījumu pa produktu grupām salīdzinot ar iepriekšējā 2006./2007. finanšu gada 3 mēnešu periodu.

	CFQ		CFM		Citi		Kopā	
	2007/8 Ls	2006/7 Ls	2007/8 Ls	2006/7 Ls	2007/8 Ls	2006/7 Ls	2007/8 Ls	2006/7 Ls
Segmenta aktīvi	1 571 033	1 660 936	7 213 616	7 358 047	852 740	1 081 621	9 637 389	10 100 604
Nesadalītie aktīvi							921 755	1 170 596
Aktīvi kopā							10 559 144	11 271 200
Segmenta pasīvi	156 768	399 310	546 612	980 393	113 978	129 439	817 358	1 509 142
Nesadalītie pasīvi							1 247 493	398 386
Pasīvi kopā							2 064 851	1 907 528
neto apgrozījums	380 780	394 250	2 306 071	3 279 999	470 016	362 946	3 156 867	4 037 195
Segmenta darbības rezultāti	-39 387	216 251	538 887	1 097 731	68 564	52 932	568 064	1 366 914
Nesadalītie izdevumi							-412 572	-687 292
Pamatdarbības peļņa							155 492	679 622
Citi ienākumi							8 328	5 658
Finanšu izmaksas, neto							-29 145	-33 851
Peļņa pirms nodokļiem							134 675	651 429
Uzņēmuma ienākuma nodoklis							-22 636	-102 048
Pārskata perioda peļņa							112 039	549 381
Cita informācija								
Pamatlīdzekļu iegāde	964	3 846	51 993	120 513	0	673	52 957	125 032
Nesadalīto pamatlīdzekļu iegāde							25 557	83 540
Pamatlīdzekļu iegāde kopā							78 514	208 572
Nolietojums un amortizācija	24 461	43 999	75 233	54 396	980	793	100 674	99 188
Nesadalītais nolietojums							53 978	55 055
Nolietojums kopā							154 652	154 243

	CFQ		CFM		Citi		Kopā	
	2007/8 EUR	2006/7 EUR	2007/8 EUR	2006/7 EUR	2007/8 EUR	2006/7 EUR	2007/8 EUR	2006/7 EUR
Aktīvi								
Segmenta aktīvi	2 235 379	2 363 299	10 264 051	10 469 558	1 213 339	1 539 008	13 712 769	14 371 865
Nesadalītie aktīvi							1 311 539	1 665 608
Aktīvi kopā							15 024 308	16 037 473
Segmenta pasīvi	223 061	568 167	777 759	1 394 974	162 176	184 175	1 162 996	2 147 316
Nesadalītie pasīvi							1 775 022	566 852
Pasīvi kopā							2 938 018	2 714 168
Neto apgrozījums	541 801	560 967	3 281 243	4 667 018	668 773	516 426	4 491 817	5 744 411
Segmenta darbības rezultāti	-56 043	307 697	766 767	1 561 930	97 558	75 316	808 282	1 944 943
Nesadalītie izdevumi							-587 037	-977 928
Pamatdarbības peļņa							221 245	967 015
Citi ienākumi							11 850	8 051
Finanšu izmaksas, neto							-41 470	-48 166
Peļņa pirms nodokļiem							191 625	926 900
Uzņēmuma ienākuma nodoklis							-32 208	-145 201
Pārskata perioda peļņa							159 417	781 699
Cita informācija								
Pamatlīdzekļu iegāde	1 372	5 472	73 979	171 475	0	958	75 351	177 905
Nesadalīto pamatlīdzekļu iegāde							36 364	118 867
Pamatlīdzekļu iegāde kopā							111 715	296 772
Nolietojums un amortizācija	34 805	62 605	107 047	77 399	1 394	1 128	143 246	141 132
Nesadalītais nolietojums							76 804	78 336
Nolietojums kopā							220 050	219 468

b) Šajā piezīmē sniegta informācija par Koncerna neto apgrozījuma un aktīvu sadalījumu pa ģeogrāfiskiem reģioniem (klientu atrašanās vietām).

	Neto apgrozījums		Aktīvi		Neto apgrozījums		Aktīvi	
	2007/8 Ls	2006/7 Ls	30.09.2007 Ls	30.09.2006 Ls	2007/8 EUR	2006/7 EUR	30.09.2007 EUR	30.09.2006 EUR
Āzija	1 026 001	1 603 676	1 520 544	1 378 237	1 459 868	2 281 825	2 163 539	1 961 055
Amerika	268 663	226 382	283 582	118 596	382 273	322 113	403 501	168 747
Āfrika	224 632	139 785	117 831	139 512	319 623	198 896	167 658	198 508
Eiropa	676 567	1 292 529	390 537	893 007	962 668	1 839 103	555 684	1 270 634
NVS	772 466	644 734	452 968	256 124	1 099 120	917 374	644 515	364 432
Tuvie Austrumi	188 538	130 089	269 993	50 770	268 265	185 100	384 165	72 239
	3 156 867	4 037 195	3 035 455	2 836 246	4 491 817	5 744 411	4 319 063	4 035 614
Neattiecinātie aktīvi	-	-	7 523 689	8 434 954	-	-	10 705 245	12 001 858
	3 156 867	4 037 195	10 559 144	11 271 200	4 491 817	5 744 411	15 024 308	16 037 472

10. Mārketinga/reklāmas un sabiedrisko attiecību izmaksas

	30.09.2007 Ls	30.09.2006. Ls	30.09.2007 EUR	30.09.2006. EUR
Mārketinga/reklāmas un sabiedrisko attiecību izmaksas	108 216	202 576	153 977	288 240

Mārketinga/reklāmas un sabiedrisko attiecību izmaksas, salīdzinot ar iepriekšējā 2006./2007. finanšu gada 3 mēnešu periodu, samazinājās sakarā ar grupā uzsākto izmaksu samazināšanas plānu un tirdzniecības komisiju samazināšanos.