

SAF Tehnika A/S

Konsolidētais starpziņojums

**Par 2007./08. finanšu gada pirmo 6 mēnešu periodu
(no 2007. gada 1. jūlija līdz 2007. gada 31. decembrim)**

SATURS

Informācija par Mātes uzņēmumu	3
Akcijas un akcionāri.....	4
Informācija par vadību un padomes locekļiem.....	5
Ziņojums par valdes atbildību.....	8
Vadības ziņojums.....	9
Konsolidētā bilance.....	12
Konsolidētais peļņas/zaudējumu aprēķins	14
Konsolidētais naudas plūsmas pārskats.....	15
Pašu kapitāla izmaiņu pārskats.....	16
Pielikumi Konsolidētajam Starpziņojumam.....	18
1 Pircēju un pasūtītāju parādi.....	18
2 Avansa maksājumi	18
3 Krājumi.....	18
4 Pamatlīdzekļi.....	19
5 Īstermiņa aizņēmumi no finanšu institūcijām.....	19
6 Parādi piegādātājiem un darbuzņēmējiem.....	19
7 Uzkrājumi.....	19
8 Iemaksātie avansi	20
9 Informācija segmentu griezumā.....	20
10 Citi ieņēmumi	21
11 Mārketinga/reklāmas un sabiedrisko attiecību izmaksas.....	22

Informācija par Mātes uzņēmumu

SAF Tehnika (Grupa) ir telekomunikāciju iekārtu ražotājs, kas nodarbojas ar digitālas mikroviļņu radio aparatūras izstrādi, ražošanu un izplatīšanu. SAF Tehnikas ražotie produkti nodrošina bezvadu telekomunikāciju risinājumus digitālai balss un datu pārraidei. Grupa piedāvā divas produktu līnijas: zemas un vidējas kapacitātes (līdz 34 Mbps) produktu līniju - PDH un augstas kapacitātes (līdz 155 Mbps) produktu līniju - SDH. Grupas plašais produktu klāsts nodrošina risinājumus, kas piemēroti mobilo tīklu operatoriem, datu pārraides pakalpojumu sniedzējiem, kā arī valsts un privātajiem uzņēmumiem. Kopš uzņēmuma dibināšanas 1999. gadā SAF Tehnika ir kļuvusi par nozīmīgu starptautiska mēroga tirgus dalībnieku un spējusi sacensties ar tādām starptautiskām korporācijām kā Nokia Siemens Networks, Ericsson, Alcatel and NEC. Pateicoties Viking Microwave AB iegādei 2004. gada 1. jūnijā, SAF Tehnika AS ir ievērojami papildinājusi savu pētniecības un izstrādes kapacitāti.

A/s SAF Tehnika ir publiska akciju sabiedrība, kas izveidota saskaņā ar Latvijas Republikas spēkā esošo likumdošanu. A/s SAF Tehnika akcijas tiek kotētas Rīgas Fondu biržā.

Juridiskā adrese:	Ganību dambis 24a Rīga, LV-1005 Latvija
Reģistrācijas numurs	40003474109
PVN Nr.	LV40003474109
Finanšu gada sākums	01.07.2007.
Finanšu gada beigas	30.06.2008.
Tālrunis:	+371 7046840
Fakss:	+371 7046809
E-pasts:	info@saftehnika.com

Aira Loite

Valdes locekle

2008. gada 6. februāris

Akcijas un akcionāri

SAF Tehnika akcionāri (virs 5% no visa kapitāla) uz 25.09.2007

Nosaukums	Akciju skaits (%)
Hansapank AS Clients Account	24.41%
Didzis Liepkalns	17.05%
Skandināviska Enskilda Banken AB Clients Account	10.47%
Andrejs Grišāns	10.03%
Normunds Bergs	9.74%
Juris Ziema	8.71%
Vents Lācars	6.08%

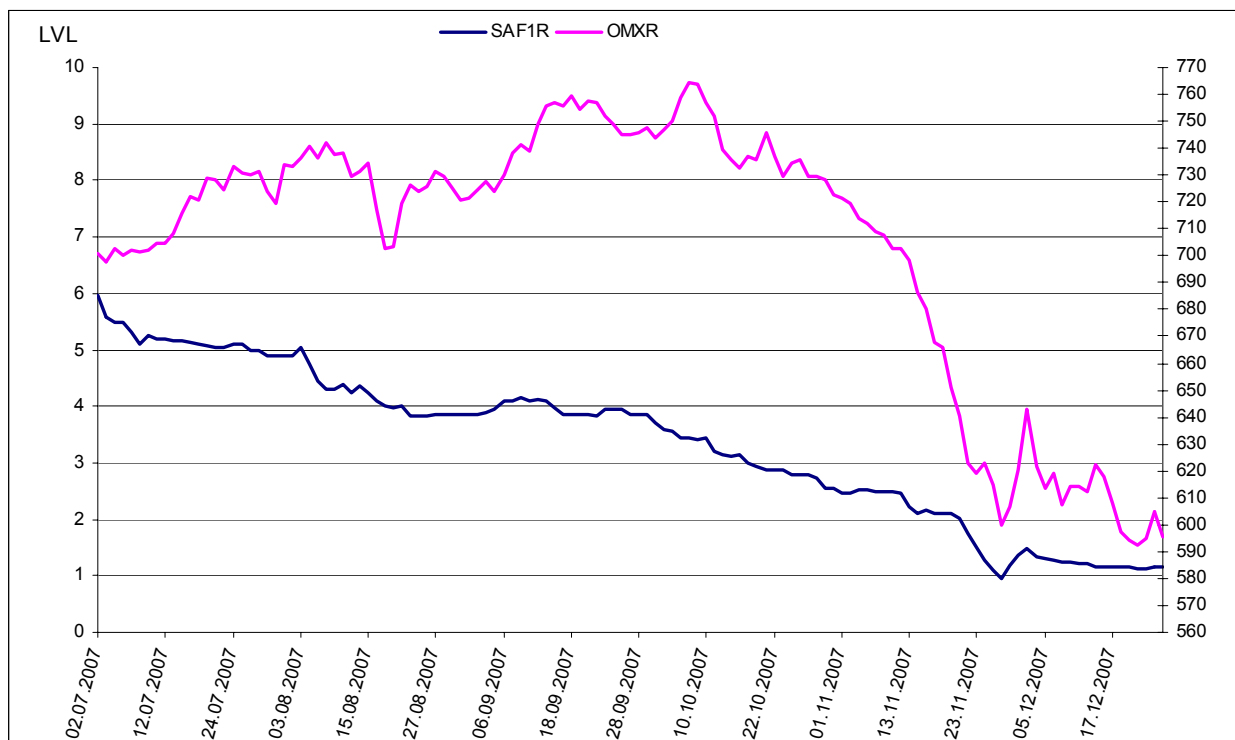
SAF Tehnika akciju cenas un OMX Rīga indeksa attīstība atskaites periodā

SAF Tehnika (SAF1R)

Periods: 2007-07-01 - 2007-12-31

Valūta: LVL

Fondu birža: RSE



Informācija par vadību un padomes locekļiem

SAF Tehnika valde:

Vārds Uzvārds	Amats	Akciju skaits (%)
Normunds Bergs	Priekšsēdētājs	pieder 9.74%
Didzis Liepkaļns	Priekšsēdētāja vietnieks	pieder 17.05%
Jānis Ennītis	Valdes loceklis	
Aleksis Orlovs*	Valdes loceklis	
Aira Loite**	Valdes locekle	

* Valdes loceklis līdz 2007. gada 31. oktobrim

** Valdes locekle no 2007. gada 1. novembra

SAF Tehnika padome:

Vārds Uzvārds	Amats	Akciju skaits (%)
Vents Lācars	Priekšsēdētājs	pieder 6.08%
Juris Ziema	Priekšsēdētāja vietnieks	pieder 8.71%
Andrejs Grišāns	Padomes loceklis	pieder 10.03%
Ivars Šenbergs	Padomes loceklis	
Jānis Bergs	Padomes loceklis	

Informācija par valdes locekļu profesionālās darbības pieredzi un izglītību

Normunds Bergs

Normunds Bergs dzimis 1963. gadā, šobrīd ir Sabiedrības Valdes priekšsēdētājs. N.Bergs ir viens no SIA "Fortech" (vienas no Sabiedrības dibinātājām) dibinātājiem, kur no 1990. līdz 1992. un no 1999. līdz 2000. gadam viņš darbojās attiecīgi kā rīkotājdirektors un ģenerāldirektors. Pēc SIA "Fortech" apvienošanās ar a/s "Microlink" 2000. gadā N.Bergs kļuva par Sabiedrības izpilddirektoru un a/s "Microlink" Valdes loekli. No 1992. līdz 1999. gadam N.Bergs strādāja Pasaules tirdzniecības centrā "Rīga", kur viņš ieņēma ģenerāldirektora amatu un 1998. gadā kļuva par Valdes loekli. N.Bergs 1986. gadā ir beidzis Rīgas Tehnisko universitāti ar radiotehnikas inženiera diplomu. Kopš 1998. gada viņš strādā par pasniedzēju Rīgas Biznesa augstskolā.

Didzis Liepkalns

Didzis Liepkalns dzimis 1962. gadā, 1999. gadā bija viens no Sabiedrības dibinātājiem un darbojas kā Valdes priekšsēdētāja vietnieks un tehniskais direktors. D.Liepkalns 1985. gadā ir beidzis Rīgas Tehnisko universitāti ar radiotehnikas speciālista diplomu.

Jānis Ennītis

Jānis Ennītis ir uzņēmuma tirdzniecības un mārketinga viceprezidents. Pirms pievienošanās uzņēmumam 2006.gada jūlijā, Jānis Ennītis bija informācijas tehnoloģiju un elektronisko iekārtu izplatītāja GNT Latvija (šobrīd ALSO) tirdzniecības un mārketinga direktors. J.Ennītis ir ieguvis maģistra grādu mikroelektronikā Rīgas Tehniskajā universitātē 1996.gadā. Papildus izglītību J.Ennītis ieguvis Lozannas Tehniskajā universitātē 1996./1997. gadā.

Aira Loite

Aira Loite ir Valdes locekle un Finanšu direktore no 2007. gada 1. novembra. Pirms stāšanās jaunajā amatā Aira Loite laika posmā no 2006. gada aprīļa līdz 2007. gada oktobrim strādāja SIA Lattelecom - sākotnēji par Biznesa pārvaldības direktori, bet no 2007. gada februāra par Biznesa informācijas un kontroles daļas direktori. A. Loite bija SIA Microlink Latvia valdes locekle un Finanšu un administrācijas daļas vadītāja no 2000.oktobra līdz 2006.gada martam. Laika posmā no 2004. gada marta līdz 2005. gada oktobrim paralēli pildīja arī Microlink grupas Finanšu direktora pienākumus. A. Loitei ir augstākā izglītība matemātikā (Latvijas Universitāte, 1983.-1988.) un šobrīd viņa studē Rīgas Starptautiskajā ekonomikas un biznesa administrācijas augstskolā Salfordas Uzņēmējdarbības vadības maģistratūras programmā (Salford MBA).

Aleksis Orlovs, bija Valdes loceklis un Sabiedrības Finanšu direktors līdz 2007. gada 1.novembrim. Darba attiecības ar SAF tehniku tika pārtrauktas ar 2007. gada 30. novembri.

Informācija par padomes locekļu profesionālās darbības pieredzi un izglītību

Vents Lācars,

Vents Lācars dzimis 1968. gadā, ir Sabiedrības Padomes loceklis, kā arī Sabiedrības pārdošanas un mārketinga direktors. Pirms kļūšanas par vienu no Sabiedrības dibinātājiem viņš no 1992. līdz 2000. gadam strādāja SIA "Fortech" par programmētāju, galveno programmētāju, tīklu departamenta projektu vadītāju un tīklu departamenta vadītāju. V. Lācaram ir Latvijas Universitātes Fizikas un matemātikas fakultātes diploms, ko viņš ir ieguvis 1994. gadā.

Juris Ziema,

Juris Ziema, dzimis 1964. gadā, ir Sabiedrības Padomes loceklis un viens no Sabiedrības dibinātājiem, kā arī ir Ražošanas nodaļas vadītājs. No 1998. līdz 2000. gadam viņš strādāja par inženieri D. Liepkalna privātajā uzņēmumā SAF. No 1987. līdz 1999. gadam J. Ziema strādāja par inženieri Elektronikas un skaitļošanas institūtā. J. Ziemam ir Rīgas Tehniskās universitātes inženiera diploms radiotehnikas inženierzinātnēs, ko viņš ir ieguvis 1987. gadā.

Andrejs Grišāns,

Andrejs Grišāns, dzimis 1957. gadā, ir Sabiedrības ražošanas vadītājs. Pirms stāšanās darbā Sabiedrībā viņš bija privāta uzņēmuma īpašnieks un vadītājs. Šis uzņēmums specializējās elektronisko ierīču izstrādē, ražošanā un izplatīšanā. No 1992. līdz 1999. gadam A. Grišāns nodarbojās ar uzņēmējdarbību radiotehnikas jomā. No 1989. līdz 1990. gadam viņš strādāja Polimēru mehānikas institūtā par inženieri konstruktoru, bet no 1984. līdz 1992. gadam - SIA "Orbīta". 1980. gadā A. Grišāns ir beidzis Rīgas Tehnisko universitāti ar radiotehnikas inženiera diplomu.

Ivars Šenbergs,

Ivars Šenbergs, dzimis 1962.gadā, kopš 2004.gada novembra SIA „Juridiskais Audits” valdes loceklis un SIA „Namīpašumu pārvalde” valdes priekšsēdētājs. No 1999.gada līdz 2000.gadam bijis SIA „Fortek” finanšu un administratīvais direktors. Beidzis Latvijas Universitātes Juridisko fakultāti.

Jānis Bergs,

Jānis Bergs, dzimis 1970.gadā, šobrīd ir SIA FMS valdes priekšsēdētājs. No 2000.gada bijis SIA „Fortech” valdes priekšsēdētājs, vēlāk Microlink Grupas valdes loceklis. No 2004.gada Microlink Grupas valdes priekšsēdētājs. 2004.gadā ievēlēts Latvijas Informāciju un Komunikāciju Tehnoloģiju asociācijas valdē. J.Bergs 1993.gadā ir beidzis Rīgas Tehniskās Universitātes Radiotehnikas un sakaru fakultāti, 2000. gadā beidzis Rīgas biznesa skolu, ieguvis maģistra grādu uzņēmējdarbībā.

Ziņojums par valdes atbildību

A/S „SAF Tehnika” (turpmāk tekstā - Uzņēmums) valde ir atbildīga par Uzņēmuma un tā meitas uzņēmuma (turpmāk tekstā kopā - Koncerns) konsolidēto finanšu starpziņojumu sagatavošanu. Auditori nerevidēja vai citādi nepārbaudīja šo Koncerna konsolidēto finanšu starpziņojumu.

Konsolidētais finanšu starpziņojums ir sagatavots pamatojoties uz attaisnojuma dokumentiem un sniedz patiesu priekšstatu par Koncerna finansiālo stāvokli 2007. gada 31. decembrī, tā darbības rezultātiem un naudas plūsmu par 6 mēnešu periodu, kas noslēdzās 2007. gada 31. decembrī.

Iepriekš minētais konsolidētais finanšu starpziņojums sagatavots saskaņā ar ES apstiprinātajiem Starptautiskajiem finanšu pārskatu standartiem pamatojoties uz uzņēmējdarbības turpināšanas principu. Tā sagatavošanā ir konsekventi izmantotas atbilstošas uzskaites metodes. Starpziņojums ir sagatavots balstoties uz tiem pašiem grāmatvedības principiem, kas pielietoti Konsolidētajā Finanšu Pārskatā finanšu gadam, kas beidzās 2007. gada 30. jūnijā. Konsolidētā finanšu starpziņojuma sagatavošanas gaitā valdes pieņemtie lēmumi un izdarītie novērtējumi ir bijuši piesardzīgi un pamatoti.

A/S „SAF Tehnika” valde ir atbildīga par atbilstošas uzskaites sistēmas nodrošināšanu, Koncerna aktīvu saglabāšanu, kā arī par krāpšanas un citu Koncernā izdarītu pārkāpumu novēršanu un atklāšanu. Valde ir arī atbildīga par to valstu likumdošanas prasību izpildi, kurās strādā Koncerna uzņēmumi (Latvija un Zviedrija).

Starpziņojums ir sagatavots Latvijas Latos un Euro.

Valūtas maiņas kurss LVL/EUR ir 0.702804

Aira Loite

Valdes locekle

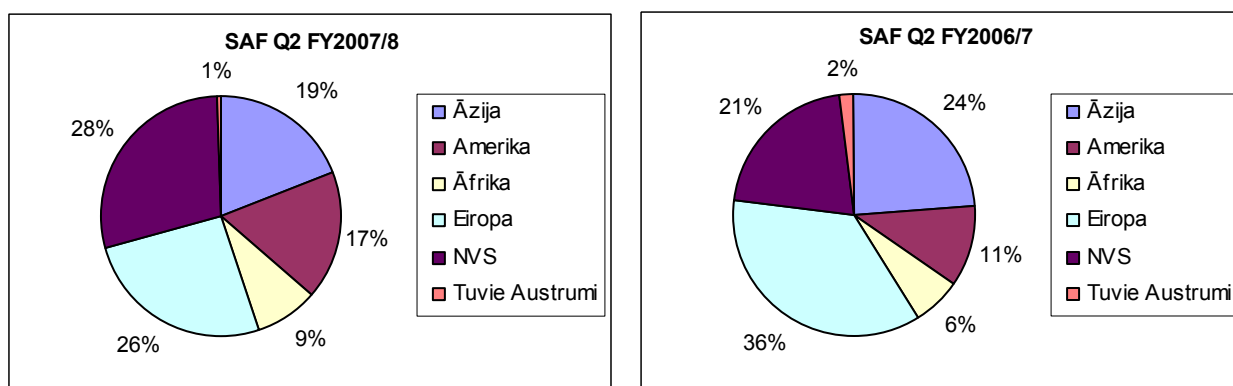
Vadības ziņojums

Grupas konsolidētais neauditētais apgrozījums 2007./08. finanšu gada otrajā ceturksnī ir 2 481 219 LVL (3 530 457 EUR). Tas sastāda 64% salīdzinājumā ar iepriekšējā finanšu gada tādu pašu periodu un lielākoties saistīts ar zemākiem pārdošanas ieņēmumiem Āzijā, Tuvos Austrumos un Eiropā. Ķīnas un dažu Eiropas valstu zemākie kā plānots rezultāti pamatojami ar to, ka nerealizējās iepriekš plānotie pasūtījumi. Visos pārējos reģionos pārdošanas apjomi saglabājušies iepriekšējā gada līmenī. Vislielākais pārdošanas apjumu pieaugums bija Nigērijā un Argentīnā.

Jāatzīst, ka gadu no gadu tenderu skaits, kuros SAF konkurē, pieaug. Tas ir nozīmīgs sasniegums, ka SAF tiek uzaicināts piedalīties un konkurēt ar citiem piegādātājiem lielākā skaitā tenderu.

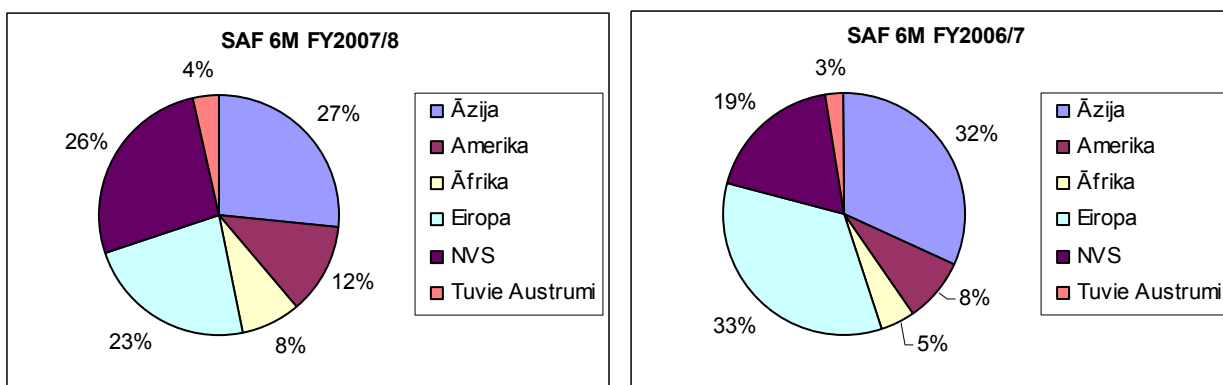
Atskaites periodā neiezīmējās ne būtiskas tirgus svārstības, ne arī skaidri redzamas pasūtījumu plūsmas.

2. ceturkšņa pārdošanas apjumu sadalījuma salīdzinošās diagrammas:



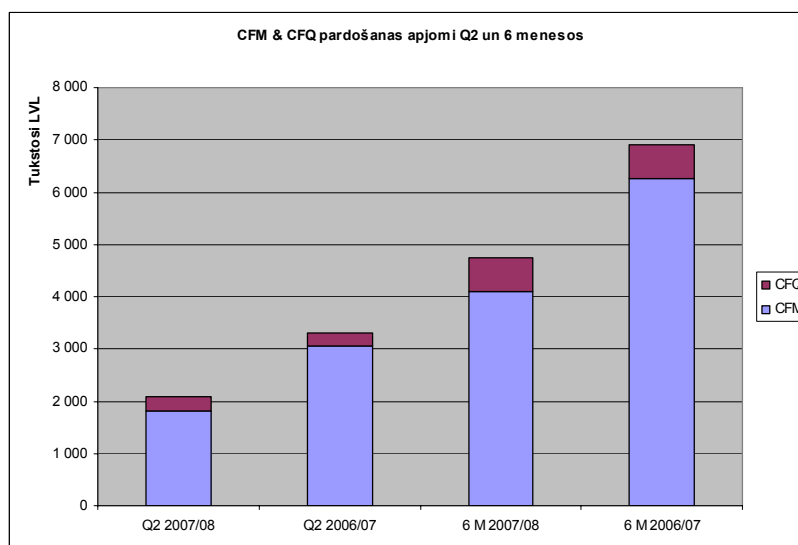
Grupas konsolidētais neauditētais apgrozījums 2007./08. finanšu gada pirmajā pusgadā ir 5 638 086 LVL (8 022 274 EUR). Tas sastāda 72% salīdzinājumā ar iepriekšējā finanšu gada tādu pašu periodu un lielākoties saistīts ar zemākiem pārdošanas ieņēmumiem lielākajos reģionos: Āzijā un Eiropā. Visos pārējos reģionos pārdošanas ieņēmumu pieaugums ir neliels. Kaut gan arī lielākie pārdošanas ieņēmumi nāk no Āzijas un NVS (arī Krievijas).

2007./08. finanšu gada pirmo 6 mēnešu pārdošanas apjomu sadalījuma salīdzinošās diagrammas:



7% no Grupas pārdošanas ieņēmumiem veidoja CFQ produktu līnijas (SDH) ieņēmumi, kur lielākā daļa produktu tika pārdoti Eiropā. Pārdoto iekārtu skaita ziņā CFQ iekārtas ir pārdotas par 14% vairāk, turpretim CFM pārdošanas apjomi samazinājušies par 41% salīdzinot ar atbilstošo periodu iepriekšējā finanšu gadā.

2. ceturkšņa un 6 mēnešu pārdošanas apjomu dalījums pa produktu grupām



Grupas konsolidētais finanšu rezultāts 2007./2008. finanšu gada otrajā ceturksnī bija 309 984 LVL (441 067 EUR) zaudējumi. Iepriekšējā finanšu gada atbilstošā periodā Grupas rezultāts bija 267 455 LVL (380 554 EUR) peļņa. Peļņas samazināšanās pamatojama ar salīdzinoši zemākiem ceturkšņa pārdošanas apjomiem un bruto rentabilitātes samazināšanos.

Tirgus apskats

Arvien vairāk tiek pieprasīti produkti ar lielāku kapacitāti. ASV Dolāra vājuma dēļ ražotāji no ne-ASV un no valstīm, kas nav saistītas ar dolāru, saskaras ar rentabilitātes problēmām. Līdz ar to ražotāji ārpus ASV, Dienvidamerikas un Ķīnas ir īpaši ietekmēti, kad tie pārdod iepriekš minētajos tirgos.

Perspektīvas:

Finanšu gada pirmo 6 mēnešu rezultāti un pašreizējās pārdošanas prognozes samazina iespējamību, ka Grupas šī finanšu gada ieņēmumi pārsniegs pērnā finanšu gada ieņēmumus par 10%, kā iepriekš tika ziņots. Grupas vadības darbības fokuss nākošajā pusgadā būs efektīva operatīvās darbības nodrošināšana, ražošanas efektivitāte (ieskaitot izmaksu samazināšanu), kā arī jaunu produktu izstrāde.

2007. gada 31. decembrī Grupā strādāja 169 darbinieki (2006.gada 31.decembrī -187). Darbinieku skaita samazinājums visvairāk saistīts ar ražošanas sektoru.

Konsolidētā bilance - AKTĪVS

Aktivs	Piezīme	31.12.2007	31.12.2006	31.12.2007	31.12.2006
Apgrozāmie līdzekļi		LVL	LVL	EUR	EUR
Nauda		671 442	246 207	955 376	350 321
Debitori	1				
Pircēju un pasūtītāju parādi		3 127 480	2 168 188	4 450 003	3 085 054
Uzkrājumi šaubīgiem debitoriem		-220 995	-136 254	-314 448	-193 872
Kopā		2 906 485	2 031 934	4 135 556	2 891 182
Citi debitori					
Citi debitori		996	15 581	1 417	22 170
Izsniegtie īstermiņa aizdevumi		885	1 076	1 259	1 531
Kopā		1 881	16 657	2 676	23 701
Avansa maksājumi	2				
Avansā samaksātie nodokļi		140 672	566 314	200 158	805 792
Nākamo periodu izmaksas		97 801	294 060	139 158	418 410
Kopā		238 473	860 374	339 317	1 224 202
Krājumi	3				
Izejvielas, pamatmateriāli un palīgmateriāli		1 214 176	2 262 554	1 727 617	3 219 324
Nepabeigtie ražojumi		2 386 499	3 095 199	3 395 682	4 404 071
Gatavie ražojumi un preces pārdošanai		516 825	715 504	735 376	1 018 070
Avansa maksājumi par precēm		2 910	44 248	4 141	62 959
Kopā		4 120 410	6 117 505	5 862 815	8 704 425
Apgrozāmie līdzekļi kopā		7 938 691	9 272 677	11 295 739	13 193 832
Ilgtermiņa ieguldījumi					
Ilgtermiņa finanšu ieguldījumi					
Pārējās akcijas un obligācijas		136 743	167 246	194 568	237 970
Ilgtermiņa pircēju un pasūtītāju parādi		590	62 099	839	88 359
Kopā		137 333	229 345	195 407	326 329
Pamatlīdzekļi	4				
Iekārtas un mašīnas		2 024 531	2 015 336	2 880 648	2 867 565
Pārējie pamatlīdzekļi un inventārs		1 184 337	942 968	1 685 160	1 341 723
Uzkrātais nolietojums		-1 989 695	-1 637 858	-2 831 081	-2 330 462
Avansa maksājumi par pamatlīdzekļiem		0	136 635	0	194 414
Kopā		1 219 173	1 457 081	1 734 727	2 073 239
Nemateriālie aktīvi					
Koncesijas, patenti, licences un tamlīdzīgas tiesības		129 757	114 435	184 628	162 826
Uzņēmuma nemateriālā vērtība		423 274	497 293	602 265	707 584
Avansa maksājumi par nemateriālajiem ieguldījumiem		45 588	47 138	64 866	67 071
Kopā		598 619	658 866	851 758	937 482
Kopā ilgtermiņa ieguldījumi		1 955 125	2 345 292	2 781 892	3 337 050
Aktīvu kopsumma		9 893 816	11 617 969	14 077 632	16 530 881

Konsolidētā bilance - PASĪVS

	Piezīme	31.12.2007	31.12.2006	31.12.2007	31.12.2006
Pasīvs		LVL	LVL	EUR	EUR
Istermiņa saistības					
Saistības					
Istermiņa aizņēmumi no finanšu institūcijām	5	147 532	497 324	209 919	707 628
Atvasinātie finanšu instrumenti		14 870	924	21 158	1 315
Kopā		162 402	498 248	231 077	708 943
Pircēju un pasūtītāju iemaksātie avansi		19 576	1 731	27 854	2 463
Parādi piegādātājiem un darbuzņēmējiem	6	554 129	1 202 468	788 455	1 710 958
Nodokļu maksājumi		101 208	123 700	144 006	176 009
Norēķini par darba algu		302 330	462 822	430 177	658 536
Uzkrājumi					
Citi uzkrājumi	7	547 856	303 367	779 529	431 652
Kopā		547 856	303 367	779 529	431 652
Iemaksātie avansi	8	39 171	0	55 735	0
Kreditori kopā		1 726 672	2 592 336	2 456 833	3 688 562
Pašu kapitāls					
Akciju kapitāls		2 970 180	2 970 180	4 226 185	4 226 185
Akciju emisijas uzcenojums		2 004 204	2 004 204	2 851 725	2 851 725
Personāla motivācijas akcijas ierobežotā daudzumā				0	0
Nesadalītā peļņa		3 390 686	3 231 104	4 824 512	4 597 447
Pārskata perioda peļņa		-197 945	791 319	-281 650	1 125 945
Valūtas pārvērtēšanas rezerves		19	28 826	27	41 016
Kopā pašu kapitāls		8 167 144	9 025 633	11 620 800	12 842 319
Pasīvu un pašu kapitāla kopsumma		9 893 816	11 617 969	14 077 632	16 530 881

Konsolidētais peļņas/zaudējumu aprēķins par 6 mēnešu periodu 2007./2008. finanšu gadā

	Piezīme	31.12.2007	31.12.2006	31.12.2007	31.12.2006
		LVL	LVL	EUR	EUR
Neto apgrozījums	9	5 638 086	7 866 928	8 022 274	11 193 630
Citi ieņēmumi	10	139 957	16 381	199 141	23 308
Kopējie ieņēmumi		5 778 043	7 883 309	8 221 415	11 216 938
Pārdotās produkcijas ražošanas izmaksas		-3 609 546	-4 238 909	-5 135 921	-6 031 424
Mārketinga/reklāmas un sabiedrisko attiecību izmaksas	11	-181 997	-379 347	-258 958	-539 762
Bezcerīgie debitori		-29 557	83 463	-42 056	118 757
Pārējās uzņēmuma saimnieciskās darbības izmaksas		-520 164	-594 897	-740 127	-846 462
Algas, prēmijas un sociālās izmaksas		-1 230 504	-1 407 132	-1 750 849	-2 002 168
Pamatlīdzekļu un nemateriālo ieguldījumu nolietojums un amortizācija		-298 483	-281 802	-424 703	-400 968
Prototipu amortizācija		-23 280	-16 364	-33 124	-23 284
Citi izdevumi		-12 586	-12 211	-17 908	-17 375
Saimnieciskās darbības izmaksas		-5 906 117	-6 847 199	-8 403 647	-9 742 686
Peļņa pirms procentu izmaksām un nodokļiem		-128 074	1 036 110	-182 233	1 474 252
Finanšu ieņēmumi		7 046	4 951	10 026	7 045
Finanšu izmaksas		-23 708	-38 617	-33 733	-54 947
Zaudējumi no valūtas kursu svārtībām		-53 209	-75 875	-75 712	-107 960
Finanšu izmaksas		-69 871	-109 541	-99 418	-155 863
Pārskata perioda peļņa pirms nodokļiem		-197 945	926 569	-281 650	1 318 389
Nodokļi		0	-135 250	0	-192 444
Pārskata perioda peļņa		-197 945	791 319	-281 650	1 125 945

*Peļņa uz akciju (EPS)

EPS 31.12.2007. = -0.07 LVL (-0.09 EUR)

EPS 31.12.2006. = 0.27 LVL (0.38 EUR)

Konsolidētais peļņas/zaudējumu aprēķins par Q2 2007./2008. finanšu gadā

	31.12.2007	31.12.2006	31.12.2007	31.12.2006
	LVL	LVL	EUR	EUR
Neto apgrozījums	2 481 219	3 855 250	3 530 457	5 485 527
Citi ieņēmumi	131 629	10 723	187 291	15 257
Kopējie ieņēmumi	2 612 848	3 865 973	3 717 748	5 500 784
Pārdotās produkcijas ražošanas izmaksas	-1 597 165	-2 056 819	-2 272 561	-2 926 590
Mārketinga/reklāmas un sabiedrisko attiecību izmaksas	-73 781	-176 771	-104 981	-251 522
Bezcerīgie debitori	-76 343	38 609	-108 626	54 936
Pārējās uzņēmuma saimnieciskās darbības izmaksas	-309 905	-328 535	-440 955	-467 463
Algas, prēmijas un sociālās izmaksas	-676 245	-816 774	-962 210	-1 162 165
Pamatlīdzekļu un nemateriālo ieguldījumu nolietojums un amortizācija	-155 485	-135 499	-221 235	-192 798
Prototipu amortizācija	-11 626	-8 423	-16 542	-11 985
Citi izdevumi	-4 193	-5 414	-5 966	-7 703
Saimnieciskās darbības izmaksas	-2 904 743	-3 489 626	-4 133 077	-4 965 291
Peļņa pirms procentu izmaksām un nodokļiem	-291 895	376 347	-415 329	535 494
Finanšu ieņēmumi	5 137	2 271	7 309	3 231
Finanšu izmaksas	-4 463	-31 056	-6 350	-44 189
Zaudējumi no valūtas kursu svārtībām	-41 399	-46 905	-58 905	-66 741
Finanšu izmaksas	-40 725	-75 690	-57 947	-107 697
Pārskata perioda peļņa pirms nodokļiem	-332 620	300 657	-473 276	427 795
Nodokļi	22 636	-33 202	32 208	-47 242
Pārskata perioda peļņa	-309 984	267 455	-441 067	380 554

*Earnings per share

EPS 31.12.2007. = -0.10 LVL (-0.15 EUR)

EPS 31.12.2006. = 0.09 LVL (0.13 EUR)

Konsolidētais naudas plūsmas pārskats par 6 mēnešu periodu 2007./2008. finanšu gadā

	31.12.2007	31.12.2006	30.06.2006.	30.06.2005.
	LVL	LVL	EUR	EUR
Pamatdarbības naudas plūsma (kas sastāv)	1 560 538	521 328	2 220 445	741 783
No pircējiem saņemtā nauda	5 024 311	8 869 916	7 148 950	12 620 753
Piegādātājiem un darbiniekiem samaksātā nauda	-3 749 924	-8 348 588	-5 335 661	-11 878 971
Samaksātais uzņēmuma ienākuma nodoklis	286 151	0	407 156	0
Ieguldīšanas darbības naudas plūsma (kas sastāv)	-166 698	-897 756	-237 189	-1 277 391
Pamatlīdzekļu iegāde	-182 540	-877 820	-259 731	-1 249 025
Naudas ieņēmumi no pamatlīdzekļu pārdošanās	12 617	16 378	17 952	23 304
Izsniegtie aizdevumi	0	-44 458	0	-63 258
Saņemtie procenti	3 225	8 144	4 589	11 588
Finansēšanas darbības naudas plūsma (kas sastāv)	-1 010 386	-631 289	-1 437 650	-898 243
Īstermiņa aizdevumu apmaksā	-1 319 884	0	-1 878 026	0
Procentu maksājumi	-23 649	-37 253	-33 649	-53 006
Samaksātās dividendes	0	-594 036	0	-845 237
Valsts dotācijas	333 147	0	474 025	0
Arvalstu valūtu kursu svārstību rezultāts	-11 600	9 291	-16 505	13 219
Kopā naudas plūsma	371 854	-998 426	529 101	-1 420 632
Nauda pārskata perioda sākumā	299 588	1 244 633	426 275	1 770 953
Nauda pārskata perioda beigās	671 442	246 207	955 376	350 321
Neto naudas palielinājums/samazinājums	371 854	-998 426	529 101	-1 420 632

Konsolidētais pašu kapitāla izmaiņu pārskats par periodu no 2007. gada 1. jūlija līdz 2007. gada 31.decembrim

	Akciju kapitāls	Akciju emisijas uzcenojums	Valūtas pārvērtēšanas rezerves	Nesadalītā peļņa	Kopā
	Ls	Ls	Ls	Ls	Ls
2006. gada 30. jūnijs	2 970 180	2 004 204	-5 544	3 825 140	8 793 980
Pamatkapitāla palielināšana	-	-	-	-	-
Pamatkapitāla palielināšanas izmaksas	-	-	-	-	-
2005./2006. gada dividendes	-	-	-	-594 036	-594 036
Peļņas sadale	-	-	-	-	-
Valūtas pārvērtēšanas starpība	-	-	21 512	-	21 512
Pārskata gada peļņa	-	-	-	159 582	159 582
2007. gada 30. jūnijs	2 970 180	2 004 204	15 968	3 390 686	8 381 038
Personāla akciju dzēšana	-	-	-	-	-
Pamatkapitāla palielināšanas izmaksas	-	-	-	-	-
2006./2007. gada dividendes	-	-	-	-	-
Peļņas sadale	-	-	-	-	-
Valūtas pārvērtēšanas starpība	-	-	-15 949	-	-15 949
Pārskata perioda peļņa	-	-	-	-197 945	-197 945
2007.gada 31.decembris	2 970 180	2 004 204	19	3 192 741	8 167 144

Konsolidētais pašu kapitāla izmaiņu pārskats par periodu no 2007. gada 1. jūlija līdz 2007. gada 31.decembrim

	Akciju kapitāls	Akciju emisijas uzcenojums	Valūtas pārvērtēšanas rezerves	Nesadalītā peļņa	Kopā
	EUR	EUR	EUR	EUR	EUR
2006. gada 30. jūnijs	4 226 185	2 851 725	-7 888	5 442 684	12 512 706
Pamatkapitāla palielināšana	-	-	-	-	-
Pamatkapitāla palielināšanas izmaksas	-	-	-	-	-
2005./2006. gada dividendes	-	-	-	-845 237	-845 237
Peļņas sadale	-	-	-	-	-
Valūtas pārvērtēšanas starpība	-	-	30 609	-	30 609
Pārskata gada peļņa	-	-	-	227 065	227 065
2007. gada 30. jūnijs	4 226 185	2 851 725	22 720	4 824 512	11 925 143
Personāla akciju dzēšana	-	-	-	-	-
Pamatkapitāla palielināšanas izmaksas	-	-	-	-	-
2006./2007. gada dividendes	-	-	-	-	-
Peļņas sadale	-	-	-	-	-
Valūtas pārvērtēšanas starpība	-	-	-22 693	-	-22 693
Pārskata perioda peļņa	-	-	-	-281 650	-281 650
2007.gada 31.decembris	4 226 185	2 851 725	27	4 542 862	11 620 799

1. Pircēju un pasūtītāju parādi

	31.12.2007 Ls	31.12.2006. Ls	31.12.2007 EUR	31.12.2006. EUR
Pircēju un pasūtītāju parādi	3 127 480	2 168 188	4 450 003	3 085 054
Uzkrājumi bezcerīgiem un šaubīgiem pircēju un pasūtītāju parādiem	-220 995	-136 254	-314 448	-193 872
	2 906 485	2 031 934	4 135 556	2 891 182

Salīdzinot ar iepriekšējā 2006./2007. finanšu gada 6 mēnešu periodu, pircēju un pasūtītāju parādi ir palielinājušies, jo Grupa, sakarā ar apgrozāmo līdzekļu pietiekamību un kredītlinijas procentu izdevīgo likmi, vairs nediskontēja akreditīvus. Uzkrājumi sliktajiem un šaubīgajiem debitoru krājumiem ir palielinājušies, jo atsevišķi klienti laikā nav veikuši maksājumus par piegādēm. Telekomunikāciju tirgus konkurences rezultātā pircēju spiediens, pieprasot arvien garākus apmaksas termiņus, pieaug.

2. Avansa maksājumi

	31.12.2007 Ls	31.12.2006. Ls	31.12.2007 EUR	31.12.2006. EUR
Avansā samaksātie nodokļi	140 672	566 314	200 158	805 792
Nākamo periodu izmaksas	97 801	294 060	139 158	418 410
	238 473	860 374	339 317	1 224 202

Nākamo periodu izdevumi salīdzinot ar iepriekšējā finanšu gada 6 mēnešu periodu ir samazinājušies, galvenokārt, avansā samaksātā Uzņēmuma ienākuma nodokļa LVL 286 151 (EUR 407 156) apjomā atgriešanas dēļ.

3. Krājumi

	31.12.2007 Ls	31.12.2006. Ls	31.12.2007 EUR	31.12.2006. EUR
Izejvielas	1 214 176	2 262 554	1 727 617	3 219 324
Nepabeigtie ražojumi	2 386 499	3 095 199	3 395 682	4 404 071
Gatavā produkcija	516 825	715 504	735 376	1 018 070
Priekšapmaksa piegādātājiem	2 910	44 248	4 141	62 959
	4 120 410	6 117 505	5 862 815	8 704 425

Salīdzinot ar iepriekšējā 2006./2007. finanšu gada 6 mēnešu perioda krājumu atlikums ir samazinājies par 33%. Tas pamatojams ar mazākiem ražošanas apjomiem, iepriekš iegādāto izejmateriālu krājumu izmantošanu ražošanas procesā un optimizētām iegādes procedūrām.

4. Pamatlīdzekļi

	31.12.2007 Ls	31.12.2006. Ls	31.12.2007 EUR	31.12.2006. EUR
Iekārtas un mašīnas	2 024 531	2 015 336	2 880 648	2 867 565
Pārējie pamatlīdzekļi un inventārs	1 184 337	942 968	1 685 160	1 341 723
Uzkrātais nolietojums	-1 989 695	-1 637 858	-2 831 081	-2 330 462
Avansa maksājumi par pamatlīdzekļiem	0	136 635	0	194 414
	1 219 173	1 457 081	1 734 727	2 073 239

5. Īstermiņa aizņēmumi no finanšu institūcijām

	31.12.2007 Ls	31.12.2006. Ls	31.12.2007 EUR	31.12.2006. EUR
Īstermiņa aizņēmumi no finanšu institūcijām	147 532	497 324	209 919	707 628

2007.gada 21.februārī Grupa parakstīja multivalūtu kredītlīnijas līgumu ar Nordea bank Finland Plc Latvijas filiāli par 5M EUR kredītlīnijas izmantošanu. Procentu likme tiek noteikta kā attiecīgās valūtas *overnight* starpbanku likme + 0.85% .

6. Parādi piegādātājiem un darbuzņēmējiem

	31.12.2007 Ls	31.12.2006. Ls	31.12.2007 EUR	31.12.2006. EUR
Parādi piegādātājiem un darbuzņēmējiem	554 129	1 202 468	788 455	1 710 958

Salīdzinot ar iepriekšējā 2006./2007. finanšu gada 6 mēnešu periodu, parādi piegādātājiem un darbuzņēmējiem ir samazinājušies apgrozījuma samazinājuma un optimizēto iegādes procedūru dēļ.

7. Uzkrājumi

	31.12.2007 Ls	31.12.2006. Ls	31.12.2007 EUR	31.12.2006. EUR
Uzkrājumi mazkustīgajiem krājumiem	547 856	303 367	779 529	431 652

Uzkrājumi mazkustīgiem krājumiem palielinājušies salīdzinot ar iepriekšējā 2006./2007. finanšu gada 6 mēnešu periodu, jo apgrozījumam samazinoties, uzturot piedāvājumā plašu produktu apjomu un iekļaujoties jaunos tirgos iepriekš iepirktie krājumi tiek izlietoti ilgākā laika periodā.

8. Iemaksātie avansi

	31.12.2007 Ls	31.12.2006. Ls	31.12.2007 EUR	31.12.2006. EUR
Prepaid revenue	39 171	-	55 735	-

Nākamo periodu ieņēmumi LVL 39 171 (EUR 55 735) apjomā ir saņemtās summas no ES un valsts budžeta publiskā līdzfinansējuma.

9. Informācija segmentu griezumā

a) Koncerna saimnieciskā darbība var tikt sadalīta divās galvenajās struktūrvienībās atbilstoši produktu veidiem – CFM (PDH) un CFQ (SDH) produktu sērijas struktūrās. Šīs struktūrvienības tiek izmantotas par pamatu, lai sniegtu informāciju par Koncerna primārajiem segmentiem, proti, uzņēmējdarbības segmentiem. Ražošana, kā arī pētniecības un attīstības darbs tiek organizēts un pārvaldīts katrai produktu grupai (CFM un CFQ) atsevišķi.

Produktu līnija CFM jeb plesiohronās digitālās hierarhijas radio tiek piedāvāta kā digitālā mikroviļņu radio savienojuma sistēma, kas darbojas 7, 8, 13, 15, 18, 23, 26 un 38 GHz frekvences joslā un nodrošina bezvadu divpunktu kanālus digitalizētai balsi un datu pārraidei starp punktiem. CFM ir pieejama ar 4, 8, 16 vai 34 Mbps pilnduplekša datu plūsmas kapacitāti.

Produktu līnija CFQ jeb sinhronās digitālās hierarhijas radio ir digitālā divpunktu radio sistēma, kas nodrošina augstas kapacitātes (155 Mbps) datu pārraidi ar darbības frekvencēm no 7 GHz līdz 38 GHz. Produkts, galvenokārt, tiek eksportēts uz attīstītajām valstīm Eiropā, kurās dominē pieprasījums pēc augstas kapacitātes datu pārraides iespējām.

Šajā piezīmē sniegta informācija par Koncerna neto apgrozījuma un aktīvu sadalījumu pa produktu grupām 2007./2008 finanšu gada 6 mēnešu periodam salīdzinot ar iepriekšējā finanšu gada 2006./2007. šo pašu periodu.

	CFQ		CFM		Other		Total	
	2007/8 Ls	2006/7 Ls	2007/8 Ls	2006/7 Ls	2007/8 Ls	2006/7 Ls	2007/8 Ls	2006/7 Ls
Segmenta aktīvi	1 457 810	1 576 961	6 287 420	8 011 121	794 804	585 230	8 540 034	10 173 312
Nesadalītie aktīvi							1 353 782	1 444 657
Aktīvi kopā							9 893 816	11 617 969
Segmenta pasīvi	187 084	265 085	554 950	1 129 986	108 294	176 864	850 328	1 571 935
Nesadalītie pasīvi							876 344	1 020 401
Pasīvi kopā							1 726 672	2 592 336
neto apgrozījums	680 417	651 925	4 122 541	6 367 392	835 128	847 611	5 638 086	7 866 928
Segmenta darbības rezultāti	-165 465	-209 018	797 079	2 298 588	127 168	188 789	758 782	2 278 359
Nesadalītie izdevumi							-1 026 813	-1 258 630
Pamatdarbības peļņa							-268 031	1 019 729
Citi ienākumi							139 957	16 381
Finanšu izmaksas, neto							-69 871	-109 541
Peļņa pirms nodokļiem							-197 945	926 569
Uzņēmuma ienākuma nodoklis							0	-135 250
Pārskata perioda peļņa							-197 945	791 319
Cita informācija								
Pamatlīdzekļu iegāde	964	35 306	71 341	569 613	0	2 133	72 305	607 052
Nesadalīto pamatlīdzekļu iegāde							25 557	
Pamatlīdzekļu iegāde kopā							97 862	607 052
Nolietojums un amortizācija	50 082	87 645	166 290	107 855	4 150	1 675	220 522	197 175
Nesadalītais nolietojums							101 241	100 991
Nolietojums kopā							321 763	298 166

	CFQ		CFM		Other		Total	
	2007/8 EUR	2006/7 EUR	2007/8 EUR	2006/7 EUR	2007/8 EUR	2006/7 EUR	2007/8 EUR	2006/7 EUR
Aktīvi								
Segmenta aktīvi	2 074 277	2 243 813	8 946 193	11 398 798	1 130 903	832 707	12 151 374	14 475 319
Nesadalītie aktīvi							1 926 258	2 055 562
Aktīvi kopā							14 077 632	16 530 881
Segmenta pasīvi	266 197	377 182	789 623	1 607 825	154 088	251 655	1 209 908	2 236 662
Nesadalītie pasīvi							1 246 925	1 451 900
Pasīvi kopā							2 456 833	3 688 562
Neto apgrozījums	968 146	927 606	5 865 847	9 059 983	1 188 280	1 206 042	8 022 274	11 193 630
Segmenta darbības rezultāti	-235 435	-297 406	1 134 141	3 270 596	180 944	268 624	1 079 650	3 241 813
Nesadalītie izdevumi							-1 461 023	-1 790 869
Pamatdarbības peļņa							-381 374	1 450 944
Citi ienākumi							199 141	23 308
Finanšu izmaksas, neto							-99 417	-155 863
Peļņa pirms nodokļiem							-281 650	1 318 389
Uzņēmuma ienākuma nodoklis							0	-192 443
Pārskata perioda peļņa							-281 650	1 125 945
Cita informācija								
Pamatlīdzekļu iegāde	1 372	50 236	101 509	810 486	0	3 035	102 881	863 757
Nesadalīto pamatlīdzekļu iegāde							36 364	0
Pamatlīdzekļu iegāde kopā							139 245	863 757
Nolietojums un amortizācija	71 260	124 708	236 609	153 464	5 905	2 383	313 775	280 555
Nesadalītais nolietojums							144 052	143 697
Nolietojums kopā							457 827	424 252

b) Šajā piezīmē sniegta informācija par Koncerna neto apgrozījuma un aktīvu sadalījumu pa ģeogrāfiskiem reģioniem (klientu atrašanās vietām) 2007./2008 finanšu gada 6 mēnešu periodam salīdzinot ar iepriekšējā finanšu gada 2006./2007. šo pašu periodu..

	Neto apgrozījums		Aktīvi		Neto apgrozījums		Aktīvi	
	2007/8 Ls	2006/7 Ls	31.12.2007 Ls	31.12.2006 Ls	2007/8 EUR	2006/7 EUR	31.12.2007 EUR	31.12.2006 EUR
Āzija	1 502 228	2 514 213	1 340 170	311 799	2 137 478	3 577 403	1 906 890	443 650
Amerika	693 766	645 939	368 011	321 272	987 140	919 088	523 632	457 129
Āfrika	437 255	382 174	140 119	87 894	622 157	543 785	199 372	125 062
Eiropa	1 318 058	2 666 145	448 489	855 450	1 875 427	3 793 583	638 142	1 217 196
NVS	1 483 681	1 456 253	424 225	393 464	2 111 088	2 072 061	603 618	559 849
Tuvie Austrumi	203 099	202 204	185 471	62 055	288 983	287 710	263 901	88 297
	5 638 086	7 866 928	2 906 485	2 031 934	8 022 274	11 193 630	4 135 555	2 891 182
Neattiecinātie aktīvi	-	-	6 987 331	9 586 035	-	-	13 639 699	13 639 698
	5 638 086	7 866 928	9 893 816	11 617 969	8 022 274	11 193 630	17 775 254	16 530 880

10. Citi ieņēmumi

	31.12.2007 Ls	31.12.2006. Ls	31.12.2007 EUR	31.12.2006. EUR
Citi ieņēmumi	139 957	16 381	199 141	23 308

Citi pārdošanas ieņēmumi salīdzinot ar 2006./2007. finanšu gadu pieauguši, galvenokārt, Valsts un Eiropas Savienības saņemtā projektu līdzfinansējuma LVL 125 782 (EUR 178 972) apjomā dēļ.

11. Mārketinga/reklāmas un sabiedrisko attiecību izmaksas

	31.12.2007 Ls	31.12.2006. Ls	31.12.2007 EUR	31.12.2006. EUR
Mārketinga/reklāmas un sabiedrisko attiecību izmaksas	181 997	379 347	258 958	539 762

Mārketinga/reklāmas un sabiedrisko attiecību izmaksas, salīdzinot ar iepriekšējā 2006./2007. finanšu gada 6 mēnešu periodu, samazinājušās sakarā ar mazākām pārdošanas komisijām un mazākām mārketinga izmaksām piedaloties izstādēs.