

**SAF Tehnika A/S**

**Konsolidētais starpziņojums**

**Par 2007./08. finanšu gada 12 mēnešu periodu**

**(no 2007. gada 1. jūlija līdz 2008. gada 30. jūnijam)**

## SATURS

<b>Informācija par Mātes uzņēmumu .....</b>	<b>3</b>
<b>Akcijas un akcionāri.....</b>	<b>4</b>
<b>Informācija par vadību un padomes locekļiem.....</b>	<b>5</b>
<b>Ziņojums par valdes atbildību.....</b>	<b>8</b>
<b>Vadības ziņojums.....</b>	<b>9</b>
<b>Konsolidētā bilance.....</b>	<b>12</b>
<b>Konsolidētais peļņas/zaudējumu aprēķins par 2007./2008.finanšu gada 12 mēnešiem .....</b>	<b>14</b>
<b>Konsolidētais peļņas/zaudējumu aprēķins par 2007./2008.finanšu gada 4.cet. ....</b>	<b>15</b>
<b>Konsolidētais naudas plūsmas pārskats .....</b>	<b>16</b>
<b>Konsolidētais pašu kapitāla izmaiņu pārskats.....</b>	<b>17</b>
<b>Pielikumi Konsolidētajam Starpziņojumam.....</b>	<b>18</b>
1. Pircēju un pasūtītāju parādi.....	18
2. Citi debitori .....	18
3. Avansa maksājumi .....	18
4. Krājumi .....	18
5. Pamatlīdzekļi .....	19
6. Īstermiņa aizņēmumi no finanšu institūcijām .....	19
7. Parādi piegādātājiem un darbuzņēmējiem .....	19
8. Uzkrājumi .....	19
9. Informācija segmentu griezumā .....	20
10. Mārketinga/reklāmas un sabiedrisko attiecību izmaksas .....	21
11. Pārējās uzņēmuma saimnieciskās darbības izmaksas .....	22
12. Algas, prēmijas un sociālās izmaksas .....	22

## Informācija par Mātes uzņēmumu

SAF Tehnika (Grupa) ir telekomunikāciju iekārtu ražotājs, kas nodarbojas ar digitālas mikroviļņu radio aparatūras izstrādi, ražošanu un izplatīšanu. SAF Tehnikas ražotie produkti nodrošina bezvadu telekomunikāciju risinājumus digitālai balss un datu pārraidei. Grupa piedāvā divas produktu līnijas: zemas un vidējas kapacitātes ( līdz 34 Mbps) produktu līniju - PDH un augstas kapacitātes (līdz 155 Mbps) produktu līniju - SDH. 2008. gada pavasarī CeBIT izstādē Hannoverē, Vācijā, tika prezentēta SAF Tehnikas jaunā nākošās paaudzes 100Mbps mikroviļņu radio sistēma - CFIP produktu līnija. Grupas plašais produktu klāsts nodrošina risinājumus, kas piemēroti mobilo tīklu operatoriem, datu pārraides pakalpojumu sniedzējiem, kā arī valsts un privātajiem uzņēmumiem. Kopš uzņēmuma dibināšanas 1999. gadā SAF Tehnika ir kļuvusi par nozīmīgu starptautiska mēroga tirgus dalībnieku un spējusi sacensties ar tādām starptautiskām korporācijām kā Nokia Siemens Networks, Ericsson, Alcatel and NEC. Pateicoties Viking Microwave AB iegādei 2004. gada 1. jūnijā, SAF Tehnika AS ir ievērojami papildinājusi savu pētniecības un izstrādes kapacitāti.

A/s SAF Tehnika ir publiska akciju sabiedrība, kas izveidota saskaņā ar Latvijas Republikas spēkā esošo likumdošanu. A/s SAF Tehnika akcijas tiek kotētas Rīgas Fondu biržā.

Juridiskā adrese:	Ganību dambis 24a Rīga, LV-1005 Latvija
Reģistrācijas numurs	40003474109
PVN Nr.	LV40003474109
Finanšu gada sākums	01.07.2007.
Finanšu gada beigas	30.06.2008.
Tālrunis:	+371 7046840
Fakss:	+371 7046809
E-pasts:	<a href="mailto:info@saftehnika.com">info@saftehnika.com</a>

---

Aira Loite

Valdes locekle

2008. gada 6.augustā

## Akcijas un akcionāri

### SAF Tehnika akcionāri (virs 5% no visa kapitāla) uz 04.04.2008

Name	Ownership interest (%)
Hansapank AS klienti	22.93%
Didzis Liepkalns	17.05%
Skandināviska Enskilda Banken AB klienti	10.47%
Andrejs Grišāns	10.03%
Normunds Bergs	9.74%
Juris Zieme	8.71%
Vents Lācars	6.08%

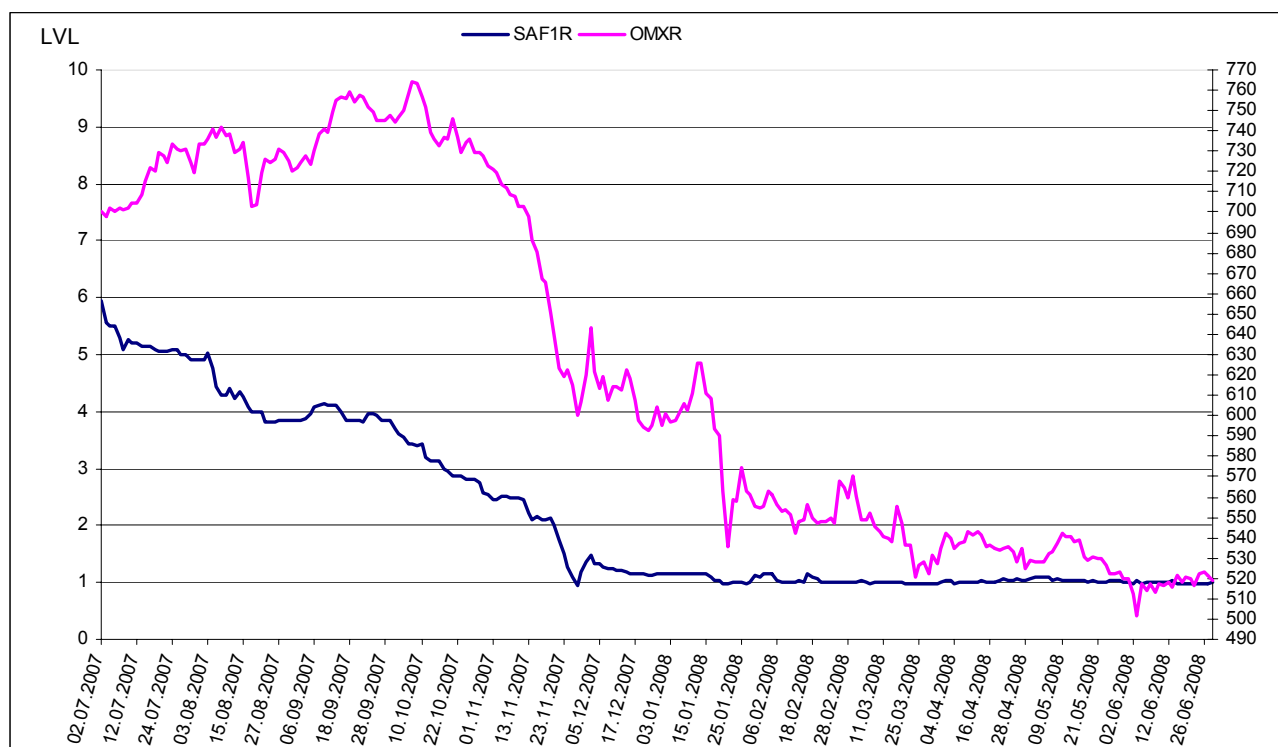
### SAF Tehnika akciju cenas un OMX Rīgas indeksa attīstība atskaites periodā

SAF Tehnika (SAF1R)

Periods: 01.07.2007 – 30.06.2008

Valūta: LVL

Fondu birža: NASDAQ OMX Rīgas Fondu Birža



## Informācija par vadību un padomes locekļiem

### SAF Tehnika valde:

Vārds Uzvārds	Amats	Akciju skaits (%)
Normunds Bergs	Priekšsēdētājs	pieder 9.74%
Didzis Liepkalns	Priekšsēdētāja vietnieks	pieder 17.05%
Jānis Ennītis	Valdes loceklis	
Aleksis Orlovs*	Valdes loceklis	
Aira Loite**	Valdes locekle	

\* Valdes loceklis līdz 2007. gada 31. oktobrim

\*\* Valdes locekle no 2007. gada 1. novembra

### SAF Tehnika padome:

Vārds Uzvārds	Amats	Akciju skaits (%)
Vents Lācars	Priekšsēdētājs	pieder 6.08%
Juris Ziema	Priekšsēdētāja vietnieks	pieder 8.71%
Andrejs Grišāns	Padomes loceklis	pieder 10.03%
Ivars Šenbergs	Padomes loceklis	
Jānis Bergs	Padomes loceklis	

## **Informācija par valdes locekļu profesionālās darbības pieredzi un izglītību**

### **Normunds Bergs**

Normunds Bergs dzimis 1963. gadā, šobrīd ir Sabiedrības Valdes priekšsēdētājs. N.Bergs ir viens no SIA "Fortech" (vienas no Sabiedrības dibinātājām) dibinātājiem, kur no 1990. līdz 1992. un no 1999. līdz 2000. gadam viņš darbojās attiecīgi kā rīkotājdirektors un ģenerāldirektors. Pēc SIA "Fortech" apvienošanās ar a/s "Microlink" 2000. gadā N.Bergs kļuva par Sabiedrības izpilddirektoru un a/s "Microlink" Valdes loekli. No 1992. līdz 1999. gadam N.Bergs strādāja Pasaules tirdzniecības centrā "Rīga", kur viņš ieņēma ģenerāldirektora amatu un 1998. gadā kļuva par Valdes loekli. N.Bergs 1986. gadā ir beidzis Rīgas Tehnisko universitāti ar radiotehnikas inženiera diplomu. Kopš 1998. gada viņš strādā par pasniedzēju Rīgas Biznesa augstskolā.

### **Didzis Liepkalns**

Didzis Liepkalns dzimis 1962. gadā, 1999. gadā bija viens no Sabiedrības dibinātājiem un darbojas kā Valdes priekšsēdētāja vietnieks un tehniskais direktors. D.Liepkalns 1985. gadā ir beidzis Rīgas Tehnisko universitāti ar radiotehnikas speciālista diplomu.

### **Jānis Ennītis**

Jānis Ennītis ir uzņēmuma tirdzniecības un mārketinga viceprezidents. Pirms pievienošanās uzņēmumam 2006.gada jūlijā, Jānis Ennītis bija informācijas tehnoloģiju un elektronisko iekārtu izplatītāja GNT Latvija (šobrīd ALSO) tirdzniecības un mārketinga direktors. J.Ennītis ir ieguvis maģistra grādu mikroelektronikā Rīgas Tehniskajā universitātē 1996.gadā. Papildus izglītību J.Ennītis ieguvis Lozannas Tehniskajā universitātē 1996./1997. gadā.

### **Aira Loite**

Aira Loite ir Valdes locekle un Finanšu direktore no 2007. gada 1. novembra. Pirms stāšanās jaunajā amatā Aira Loite laika posmā no 2006. gada aprīļa līdz 2007. gada oktobrim strādāja SIA Lattelecom - sākotnēji par Biznesa pārvaldības direktori, bet no 2007. gada februāra par Biznesa informācijas un kontroles daļas direktori. A. Loite bija SIA Microlink Latvia valdes locekle un Finanšu un administrācijas daļas vadītāja no 2000.oktobra līdz 2006.gada martam. Laika posmā no 2004. gada marta līdz 2005. gada oktobrim paralēli pildīja arī Microlink grupas Finanšu direktora pienākumus. A. Loitei ir augstākā izglītība matemātikā (Latvijas Universitāte, 1988.) un šobrīd viņa studē Rīgas Starptautiskajā ekonomikas un biznesa administrācijas augstskolā Salfordas Uzņēmējdarbības vadības maģistratūras programmā (Salford MBA).

**Aleksis Orlovs**, bija Valdes loceklis un Sabiedrības Finanšu direktors līdz 2007. gada 1.novembrim. Darba attiecības ar SAF tehniku tika pārtrauktas ar 2007. gada 30. novembri.

## **Informācija par padomes locekļu profesionālās darbības pieredzi un izglītību**

### **Vents Lācars,**

Vents Lācars dzimis 1968. gadā, ir Sabiedrības Padomes loceklis, kā arī Sabiedrības pārdošanas un mārketinga direktors. Pirms kļūšanas par vienu no Sabiedrības dibinātājiem viņš no 1992. līdz 2000. gadam strādāja SIA "Fortech" par programmētāju, galveno programmētāju, tīklu departamenta projektu vadītāju un tīklu departamenta vadītāju. V. Lācaram ir Latvijas Universitātes Fizikas un matemātikas fakultātes diploms, ko viņš ir ieguvis 1994. gadā.

### **Juris Ziema,**

Juris Ziema, dzimis 1964. gadā, ir Sabiedrības Padomes loceklis un viens no Sabiedrības dibinātājiem, kā arī ir Ražošanas nodaļas vadītājs. No 1998. līdz 2000. gadam viņš strādāja par inženieri D. Liepkalna privātajā uzņēmumā SAF. No 1987. līdz 1999. gadam J. Ziema strādāja par inženieri Elektronikas un skaitļošanas institūtā. J. Ziemam ir Rīgas Tehniskās universitātes inženiera diploms radiotehnikas inženierzinātnēs, ko viņš ir ieguvis 1987. gadā.

### **Andrejs Grišāns,**

Andrejs Grišāns, dzimis 1957. gadā, ir Sabiedrības ražošanas vadītājs. Pirms stāšanās darbā Sabiedrībā viņš bija privāta uzņēmuma īpašnieks un vadītājs. Šis uzņēmums specializējās elektronisko ierīču izstrādē, ražošanā un izplatīšanā. No 1992. līdz 1999. gadam A. Grišāns nodarbojās ar uzņēmējdarbību radiotehnikas jomā. No 1989. līdz 1990. gadam viņš strādāja Polimēru mehānikas institūtā par inženieri konstruktoru, bet no 1984. līdz 1992. gadam - SIA "Orbīta". 1980. gadā A. Grišāns ir beidzis Rīgas Tehnisko universitāti ar radiotehnikas inženiera diplomu.

### **Ivars Šenbergs,**

Ivars Šenbergs, dzimis 1962.gadā, kopš 2004.gada novembra SIA „Juridiskais Audits” valdes loceklis un SIA „Namīpašumu pārvalde” valdes priekšsēdētājs. No 1999.gada līdz 2000.gadam bijis SIA „Fortek” finanšu un administratīvais direktors. Beidzis Latvijas Universitātes Juridisko fakultāti.

### **Jānis Bergs,**

Jānis Bergs, dzimis 1970.gadā, šobrīd ir SIA FMS valdes priekšsēdētājs. No 2000.gada bijis SIA „Fortech” valdes priekšsēdētājs, vēlāk Microlink Grupas valdes loceklis. No 2004.gada Microlink Grupas valdes priekšsēdētājs. 2004.gadā ievēlēts Latvijas Informāciju un Komunikāciju Tehnoloģiju asociācijas valdē. J.Bergs 1993.gadā ir beidzis Rīgas Tehniskās Universitātes Radiotehnikas un sakaru fakultāti, 2000. gadā beidzis Rīgas biznesa skolu, ieguvis maģistra grādu uzņēmējdarbībā.

## Ziņojums par valdes atbildību

A/S „SAF Tehnika” (turpmāk tekstā - Uzņēmums) valde ir atbildīga par Uzņēmuma un tā meitas uzņēmuma (turpmāk tekstā kopā - Koncerns) konsolidēto finanšu starpziņojumu sagatavošanu. Auditori nerevidēja vai citādi nepārbaudīja šo Koncerna konsolidēto finanšu starpziņojumu.

Konsolidētais finanšu starpziņojums ir sagatavots pamatojoties uz attaisnojuma dokumentiem un sniedz patiesu priekšstatu par Koncerna finansiālo stāvokli uz 2008. gada 30. jūniju, tā darbības rezultātiem un naudas plūsmu par 12 mēnešu periodu, kas noslēdzās 2008. gada 30.jūnijā.

Iepriekš minētais konsolidētais finanšu starpziņojums sagatavots saskaņā ar ES apstiprinātajiem Starptautiskajiem finanšu pārskatu standartiem pamatojoties uz uzņēmējdarbības turpināšanas principu. Tā sagatavošanā ir konsekventi izmantotas atbilstošas uzskaites metodes. Starpziņojums ir sagatavots balstoties uz tiem pašiem grāmatvedības principiem, kas pielietoti Konsolidētajā Finanšu Pārskatā finanšu gadam, kas beidzās 2007. gada 30. jūnijā. Konsolidētā finanšu starpziņojuma sagatavošanas gaitā valdes pieņemtie lēmumi un izdarītie novērtējumi ir bijuši piesardzīgi un pamatoti.

A/S „SAF Tehnika” valde ir atbildīga par atbilstošas uzskaites sistēmas nodrošināšanu, Koncerna aktīvu saglabāšanu, kā arī par krāpšanas un citu Koncernā izdarītu pārkāpumu novēršanu un atklāšanu. Valde ir arī atbildīga par to valstu likumdošanas prasību izpildi, kurās strādā Koncerna uzņēmumi (Latvija un Zviedrija).

Starpziņojums ir sagatavots Latvijas Latos un Euro.

Valūtas maiņas kurss LVL/EUR ir 0.702804

---

Aira Loite

Valdes locekle



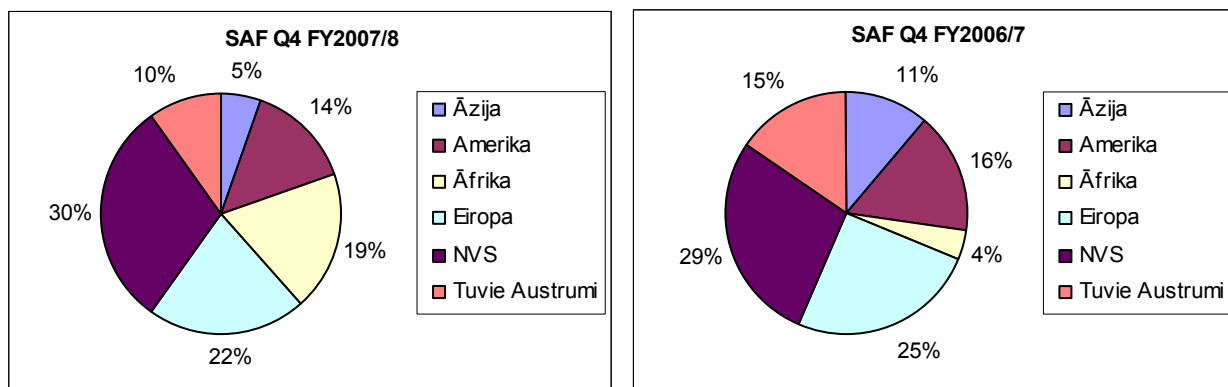
## Vadības ziņojums

2007./08. finanšu gada 4. ceturksnī Grupas konsolidētais neauditētais neto apgrozījums bija 2 907 762 LVL (4 137 373 EUR), kas ir par 24% vairāk kā iepriekšējā finanšu gada šai pašā ceturksnī.

Paplašinot un dažādojot klientu datu bāzi panākta lielāka stabilitāte visos galvenajos pārdošanas reģionos – NVS, Eiropā un Latīņamerikā. Pārdošanas apjoma pieaugums sasniegts pateicoties, galvenokārt, pārdošanas rezultātiem Āzijā un Āfrikā, jo beidzot reālos projektos rezultējās iepriekšējā gada pārdošanas aktivitātes. Restrukturizējot esošo pārdošanas struktūru šobrīd ir nolemts nekonzentrēties Ziemeļamerikas virzienā. Klientu kredītriska izanalizēšana ietekmēja Tuvo Austrumu reģiona pārdošanas apjomus, kas atskaites periodā bija mazāki nekā iepriekšējos ceturkšņos. Izcili labi pārdošanas rezultāti tika sasniegti dažās Eiropas valstīs piegādājot Grupas produktus jauniem projektiem. Stabili pārdošanas apjomi, pateicoties jau esošajiem partneriem, bija Indijā, Latīņamerikā, Krievijā un citās NVS valstīs. Klientu spiediens cenu samazināšanas virzienā turpinās.

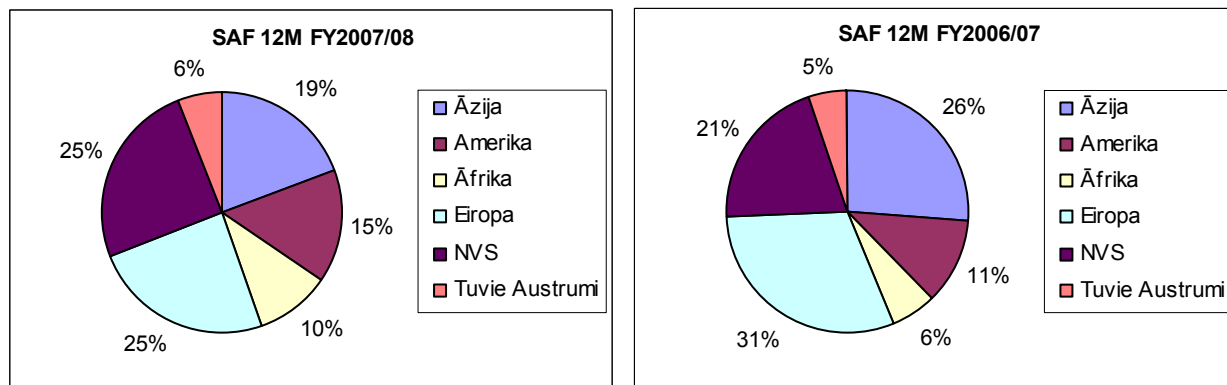
Lai uzturētu Grupas atpazīstamību un piesaistītu jaunus partnerus un klientus SAF tehnika piedalījās reģionālajās izstādēs CommunicAsia Singapurā un Svjaz Maskavā.

4. ceturkšņa pārdošanas apjomu sadalījuma salīdzinošās diagrammas:



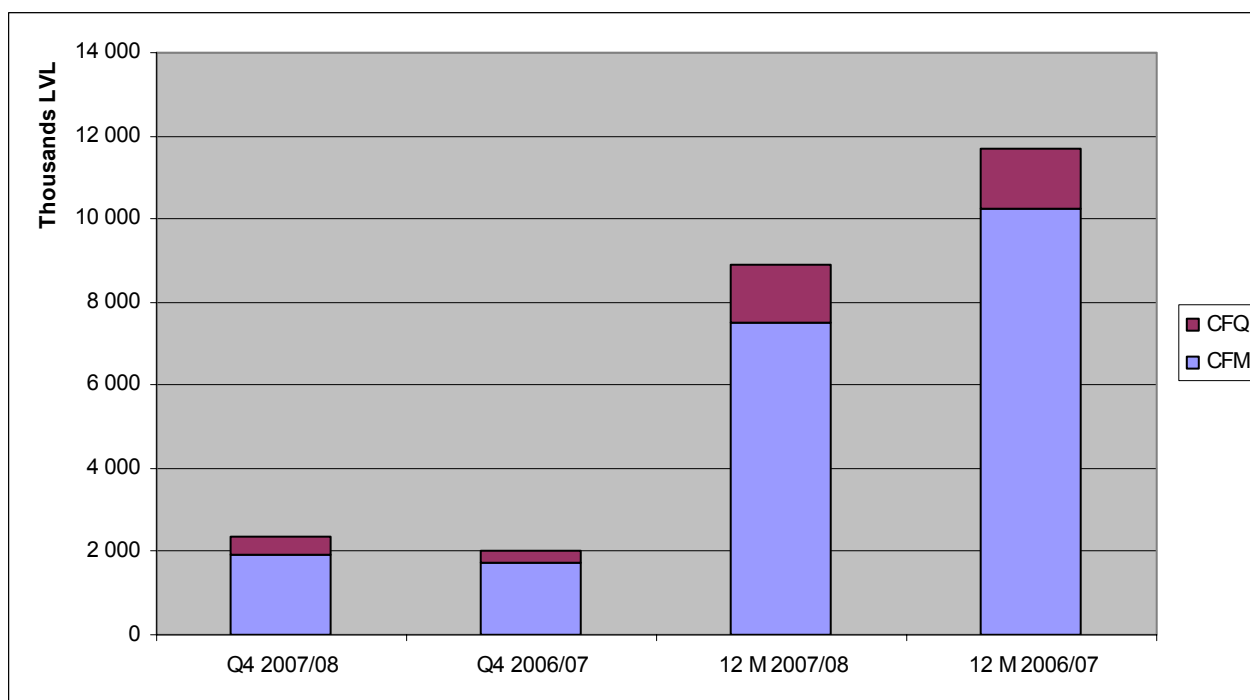
Grupas konsolidētais neauditētais neto apgrozījums 2007./2008. finanšu gadā bija 10 650 128 LVL (15 153 767 EUR), kas ir 80% no iepriekšējā finanšu gada neto apgrozījuma. Galvenais samazinājuma iemesls ir pārdošanas apjomu kritums būtiskajos Grupas pārdošanas reģionos – Āzijā un Eiropā, savukārt to ietekmēja tirgus pieprasījuma izmaiņas (no PDH uz SPDH produktiem), kā arī cenu samazināšanās tendences. Pateicoties labajai sadarbībai ar klientiem, pastāvīgs apgrozījuma pieaugums ir novērojams Latīņamerikas reģionā, savukārt Āfrikas reģiona pārdošanas apjomi ir pieauguši par 25% salīdzinot ar pagājušo finanšu gadu, jo iepriekšējo periodu pārdošanas aktivitātes sāk atmaksāties.

2007./08. finanšu gada 12 mēnešu pārdošanas apjomu sadalījuma salīdzinošās diagrammas:



Tehnoloģiju attīstības un izmaiņu rezultātā pieprasījums pēc Grupas galvenās produktu līnijas – CFM, samazinās un kaut gan otras produktu līnijas – CFQ apgrozījums ir pieaudzis par 16%, tomēr tas nespēj nosegt CFM pārdošanas apjoma samazinājumu. Klientu interese par jauno Grupas produktu līniju CFIP ir augsta. SAF Tehnika plāno, ka jaunā produktu līnija būs pilnībā pieejama 2008./2009. finanšu gada 2.ceturksnī.

#### 4. ceturksņa un 12 mēnešu pārdošanas apjomu dalījums pa produktu grupām



Grupas konsolidētais neauditētais finanšu rezultāts 2007./2008. gada 4. ceturksnī ir peļņa 91 708 LVL (130 489 EUR), salīdzināšanai – iepriekšējā finanšu gada šī paša ceturksņa rezultāts bija zaudējumi 650 380 LVL (925 407 EUR).

2007./2008. gada 12 mēnešu konsolidētais, neauditētais finanšu rezultāts ir 431 300 LVL (613 685 EUR) zaudējumi. 2006./2007. finanšu gadu Grupa noslēdza ar peļņu 159 582 LVL (227 065 EUR) apjomā. Neto zaudējumi pamatā atspoguļo samazinātos pārdošanas apjomus un rentabilitātes kritumu tirgus konsolidācijas un arvien pieaugošās konkurences rezultātā.

### **Tirgus pārskats**

2007. gadā bezvadu datu pārraides tirgus (Point to Point (P2P)), kurā darbojas SAF Tehnika, uzrādīja vairāk kā 10% pieaugumu. Līdzīgs pieaugums neatkarīgu nozares ekspertu pārskatos tiek prognozēts arī 2008. gadā. Turpinās produktu attīstība augstas kapacitātes produktu virzienā, tomēr vēl aizvien tirgū dominē PDH/SPDH (Super PDH) produkti. Tajā pat laikā jāatzīst, ka tirgi ir ļoti atšķirīgi ne tikai ģeogrāfisko reģionu griezumā, bet arī starp valstīm viena reģiona ietvaros. Galvenie klienta lēmumu ietekmējošie kritēriji izvēloties piegādātāju, neskaitot cenu, ir produktu standartizācija un piegādātāja iespējas piešķirt pagarinātu apmaksas termiņu, un tas būtiski saasina konkurenci. Cita tendence ir, ka telefonija arvien vairāk fokusējas no balss pārraides uz datu pārraidi un šīs tendences ietekmē datu pārraides tīklos tiek veicināta pāreja no TDM (time division multiplexing) tehnoloģijas uz IP standartu. Ir paredzams, ka abas šīs tendences palielinās tirgus apjomus neskatoties uz to, ka lielākajā daļā Pasaules reģionu jau ir nodrošināts mobilo tīklu pārklājums. Telekomunikāciju un datu pārraides uzņēmumu konsolidācijas un savstarpējās iegādes procesi, kā arī visaptveroša tīkla apkalpošanas nodošana ārpalpojuma globālajiem telekomunikāciju iekārtu piegādātājiem, ir tās tirgus tendences, kas visvairāk var ietekmēt Grupu.

### **Vadlīnijas**

Sekojošs tirgus pieprasījums un tendencēm 2008./2009. finanšu gadā SAF tehnika plāno turpināt attīstīt CFIP produktu līniju. Prognozējam, ka CFIP tuvāko gadu laikā varēs aizvietot CFM produktu līniju. CFQ produktu līnija tiks attīstīta atbilstoši klientu vēlmēm un tās pieaugumam attiecībā pret 2007./2008. jābūt par 50%. Pārdošanas stratēģija tiks mazliet mainīta lielāku uzmanību veltot jauniem un vidēja lieluma klientiem visos reģionos. Paredzot turpmāku datu tīklu attīstību Grupa strādās pie jaunu klientu piesaistes paplašinot esošo partneru tīklu.

Grupas 12 mēnešu konsolidētā neauditētā naudas plūsma bija pozitīva un sastādīja 1 650 447 LVL (2 348 375 EUR). Neto naudas atlikums uz 2008. gada 30. jūniju ir 1 944 876 LVL (2 767 309 EUR).

2008. gada 30. jūnijā Grupā strādāja 161 darbinieks (2007.gada 30.jūnijā - 171).

## Konsolidētā bilance - AKTĪVS

Aktīvs	Piezīme	30.06.2008	30.06.2007	30.06.2008	30.06.2007
<b>APGROZĀMIE LĪDZEKĻI</b>		<b>LVL</b>	<b>LVL</b>	<b>EUR</b>	<b>EUR</b>
<b>Nauda</b>		<b>1 950 035</b>	<b>299 588</b>	<b>2 774 650</b>	<b>426 275</b>
<b>Debitori</b>	<b>1</b>				
Pircēju un pasūtītāju parādi		2 667 252	2 547 553	3 795 158	3 624 841
Uzkrājumi šaubīgiem debitoriem		-145 582	-191 438	-207 144	-272 392
<b>Kopā</b>		<b>2 521 670</b>	<b>2 356 115</b>	<b>3 588 013</b>	<b>3 352 450</b>
<b>Citi debitori</b>	<b>2</b>				
Citi debitori		15 423	173 313	21 945	246 602
Izsniegtie īstermiņa aizdevumi		885		1 259	0
Atvasinātie finansu instrumenti		61	0	87	0
<b>Kopā</b>		<b>16 369</b>	<b>173 313</b>	<b>23 290</b>	<b>246 602</b>
<b>Avansa maksājumi</b>	<b>3</b>				
Avansā samaksātie nodokļi		170 336	394 099	242 366	560 752
Nākamo periodu izmaksas		71 413	99 637	101 612	141 771
<b>Kopā</b>		<b>241 749</b>	<b>493 736</b>	<b>343 978</b>	<b>702 523</b>
<b>Krājumi</b>	<b>4</b>				
Izejvielas, pamatmateriāli un palīgmateriāli		786 245	1 861 485	1 118 726	2 648 655
Nepabeigtie ražojumi		1 843 901	3 312 931	2 623 635	4 713 876
Ģatavie ražojumi un preces pārdošanai		500 142	643 049	711 638	914 976
Avansa maksājumi par precēm		19 242	15 491	27 379	22 043
<b>Kopā</b>		<b>3 149 530</b>	<b>5 832 956</b>	<b>4 481 378</b>	<b>8 299 549</b>
<b>APGROZĀMIE LĪDZEKĻI KOPĀ</b>		<b>7 879 353</b>	<b>9 155 708</b>	<b>11 211 309</b>	<b>13 027 399</b>
<b>ILGTERMIŅA IEGULDĪJUMI</b>					
<b>Ilgtermiņa finanšu ieguldījumi</b>					
Pārējās akcijas un obligācijas		138 593	138 680	197 200	197 324
Ilgtermiņa pircēju un pasūtītāju parādi		590	590	839	839
Pārējie ilgtermiņa debitori		<b>139 183</b>	<b>139 270</b>	<b>198 040</b>	<b>198 163</b>
<b>Pamatlīdzekļi</b>	<b>5</b>				
Iekārtas un mašīnas		1 989 880	1 968 291	2 831 344	2 800 626
Pārējie pamatlīdzekļi un inventārs		1 168 838	1 168 259	1 663 107	1 662 283
Uzkrātais nolietojums		-2 174 023	-1 770 061	-3 093 356	-2 518 570
Avansa maksājumi par pamatlīdzekļiem		27 473	109	39 091	155
<b>Kopā</b>		<b>1 012 168</b>	<b>1 366 598</b>	<b>1 440 185</b>	<b>1 944 494</b>
<b>Nemateriālie aktīvi</b>					
Koncesijas, patenti, licences un tamlīdzīgas tiesības		114 685	123 953	163 182	176 369
Uzņēmuma nemateriālā vērtība		402 028	455 729	572 034	648 444
Avansa maksājumi par nemateriālajiem ieguldījumiem		12 707	20 653	18 080	29 388
<b>Kopā</b>		<b>529 420</b>	<b>600 335</b>	<b>753 297</b>	<b>854 201</b>
<b>KOPĀ ILGTERMIŅA IEGULDĪJUMI</b>		<b>1 680 771</b>	<b>2 106 203</b>	<b>2 391 522</b>	<b>2 996 857</b>
<b>AKTĪVU KOPSUMMA</b>		<b>9 560 124</b>	<b>11 261 911</b>	<b>13 602 831</b>	<b>16 024 256</b>

## Konsolidētā bilance - PASĪVS

Pasīvs	Piezīme	30.06.2008	30.06.2007	30.06.2008	30.06.2007
<b>ĪSTERMIŅA SAISTĪBAS</b>		<b>LVL</b>	<b>LVL</b>	<b>EUR</b>	<b>EUR</b>
Īstermiņa aizņēmumi no finanšu institūcijām	6	5 159	1 467 416	7 341	2 087 945
Pircēju un pasūtītāju iemaksātie avansi		70 836	39 390	100 791	56 047
Parādi piegādātājiem un darbuņēmējiem	7	875 298	445 434	1 245 437	633 795
Nodokļu maksājumi		113 365	111 079	161 304	158 051
Norēķini par darba algu		312 261	182 869	444 307	260 199
Citi uzkrājumi	8	235 027	629 566	334 413	895 792
Iemaksātie avansi		0	5 119	0	7 285
<b>ĪSTERMIŅA SAISTĪBAS KOPA</b>		<b>1 611 946</b>	<b>2 880 873</b>	<b>2 293 593</b>	<b>4 099 113</b>
<b>PASU KAPITĀLS</b>					
Akciju kapitāls		2 970 180	2 970 180	4 226 185	4 226 185
Akciju emisijas uzcenojums		2 004 204	2 004 204	2 851 725	2 851 725
Nesadalītā peļņa		3 390 686	3 231 104	4 824 512	4 597 447
Pārskata perioda peļņa		-431 300	159 582	-613 685	227 065
Valūtas pārvērtēšanas rezerves		14 408	15 968	20 501	22 720
<b>KOPA PASU KAPITĀLS</b>		<b>7 948 178</b>	<b>8 381 038</b>	<b>11 309 238</b>	<b>11 925 143</b>
<b>PASĪVU UN PASU KAPITĀLA KOPSUMMA</b>		<b>9 560 124</b>	<b>11 261 911</b>	<b>13 602 831</b>	<b>16 024 256</b>

## Konsolidētais peļņas/zaudējumu aprēķins par 12 mēnešu periodu 2007./2008. finanšu gadā

<b>SAF Tehnika AS</b>	<b>Piezīme</b>	<b>30.06.2008</b>	<b>30.06.2007</b>	<b>30.06.2008</b>	<b>30.06.2007</b>
<b>Konsolidēts peļņas vai zaudējumu aprēķins</b>		<b>LVL</b>	<b>LVL</b>	<b>EUR</b>	<b>EUR</b>
Neto apgrozījums	<b>9</b>	10 650 128	13 362 094	15 153 767	19 012 547
Citi ieņēmumi		333 931	251 816	475 142	358 302
<b>Kopējie ieņēmumi</b>		<b>10 984 059</b>	<b>13 613 910</b>	<b>15 628 908</b>	<b>19 370 849</b>
Pārdotās produkcijas ražošanas izmaksas		-6 643 709	-7 335 454	-9 453 146	-10 437 411
Mārketiņa/reklāmas un sabiedrisko attiecību izmaksas	<b>10</b>	-516 159	-623 495	-734 428	-887 153
Bezcerīgie debitori		45 856	28 279	65 247	40 237
Pārējās uzņēmuma saimnieciskās darbības izmaksas	<b>11</b>	-1 015 647	-1 557 638	-1 445 135	-2 216 319
Algas, prēmijas un sociālās izmaksas	<b>12</b>	-2 540 468	-2 842 488	-3 614 760	-4 044 496
Pamatlīdzekļu un nemateriālo ieguldījumu nolietojums un amortizācija		-608 961	-745 677	-866 473	-1 061 003
Prototipu amortizācija		-46 310	-37 778	-65 893	-53 753
Citi izdevumi		-28 495	-95 581	-40 543	-136 000
<b>Saimnieciskās darbības izmaksas</b>		<b>-11 353 893</b>	<b>-13 209 832</b>	<b>-16 155 134</b>	<b>-18 795 899</b>
<b>Peļņa pirms procentu izmaksām un nodokļiem</b>		<b>-369 834</b>	<b>404 078</b>	<b>-526 226</b>	<b>574 950</b>
Finanšu ieņēmumi		27 282	6 549	38 819	9 318
Finanšu izmaksas		-24 071	-92 185	-34 250	-131 167
Zaudējumi no valūtas kursu svārtībām		-66 164	-88 568	-94 143	-126 021
<b>Finanšu izmaksas</b>		<b>-62 953</b>	<b>-174 204</b>	<b>-89 574</b>	<b>-247 870</b>
<b>Pārskata perioda peļņa pirms nodokļiem</b>		<b>-432 787</b>	<b>229 874</b>	<b>-615 800</b>	<b>327 081</b>
<b>Nodokļi</b>		<b>1 487</b>	<b>-70 292</b>	<b>2 116</b>	<b>-100 017</b>
<b>Pārskata perioda peļņa</b>		<b>-431 300</b>	<b>159 582</b>	<b>-613 685</b>	<b>227 065</b>

\*Peļņa uz akciju (EPS)

EPS 30.06.2008. = -0.15 LVL (-0.21 EUR)

EPS 30.06.2007. = 0.05 LVL (0.08 EUR)

## Konsolidētais peļņas/zaudējumu aprēķins par 2007./2008. finanšu gada 4. ceturksni

<b>SAF Tehnika AS</b>	<b>30.06.2008</b>	<b>30.06.2007</b>	<b>30.06.2008</b>	<b>30.06.2007</b>
<b>Konsolidēts peļņas vai zaudējumu aprēķins</b>	<b>LVL</b>	<b>LVL</b>	<b>EUR</b>	<b>EUR</b>
Neto apgrozījums	2 907 762	2 350 170	4 137 373	3 343 991
Citi ieņēmumi	187 513	141 761	266 807	201 709
<b>Kopējie ieņēmumi</b>	<b>3 095 275</b>	<b>2 491 931</b>	<b>4 404 180</b>	<b>3 545 698</b>
Pārdotās produkcijas ražošanas izmaksas	-1 779 316	-1 285 223	-2 531 739	-1 828 708
Mārketinga/reklāmas un sabiedrisko attiecību izmaksas	-192 323	-114 997	-273 651	-163 626
Bezcerīgie debitori	-7 128	-69 436	-10 142	-98 799
Pārējās uzņēmuma saimnieciskās darbības izmaksas	-256 035	-630 881	-364 305	-897 663
Algas, prēmijas un sociālās izmaksas	-646 404	-692 087	-919 750	-984 751
Pamatlīdzekļu un nemateriālo ieguldījumu nolietojums un amortizācija	-138 353	-305 407	-196 859	-434 555
Prototipu amortizācija	-11 543	-13 027	-16 424	-18 536
Citi izdevumi	-13 640	-12 402	-19 408	-17 645
<b>Saimnieciskās darbības izmaksas</b>	<b>-3 044 742</b>	<b>-3 123 460</b>	<b>-4 332 279</b>	<b>-4 444 283</b>
<b>Peļņa pirms procentu izmaksām un nodokļiem</b>	<b>50 533</b>	<b>-631 529</b>	<b>71 902</b>	<b>-898 585</b>
Finanšu ieņēmumi	16 643	659	23 681	938
Finanšu izmaksas	-17	-27 397	-24	-38 982
Zaudējumi no valūtas kursu svārtībām	23 062	-13 130	32 815	-18 682
<b>Finanšu izmaksas</b>	<b>39 688</b>	<b>-39 868</b>	<b>56 471</b>	<b>-56 727</b>
<b>Pārskata perioda peļņa pirms nodokļiem</b>	<b>90 221</b>	<b>-671 397</b>	<b>128 373</b>	<b>-955 312</b>
<b>Nodokļi</b>	<b>1 487</b>	<b>21 017</b>	<b>2 116</b>	<b>29 904</b>
<b>Pārskata perioda peļņa</b>	<b>91 708</b>	<b>-650 380</b>	<b>130 489</b>	<b>-925 407</b>

\* Earnings per share

EPS 30.06.2008. = 0.03 LVL (0.04 EUR)

EPS 30.06.2007. = -0.22 LVL (-0.31 EUR)

Konsolidētais naudas plūsmas pārskats par 12 mēnešu periodu 2007./2008. finanšu gadā

	30.06.2008	30.06.2007	30.06.2008	30.06.2007
<b>Konsolidēts naudas plūsmas pārskats</b>	<b>LVL</b>	<b>LVL</b>	<b>EUR</b>	<b>EUR</b>
<b>Pamatdarbības naudas plūsma (kas sastāv)</b>	<b>2 858 960</b>	<b>-512 236</b>	<b>4 067 934</b>	<b>-728 846</b>
No pircējiem saņemtā nauda	10 448 042	13 963 793	14 866 225	19 868 687
Piegādātājiem un darbiniekiem samaksātā nauda	-7 904 627	-14 476 029	-11 247 271	-20 597 534
Atmaksātie nodokļi	315 545		448 980	0
<b>Ieguldīšanas darbības naudas plūsma (kas sastāv)</b>	<b>-202 457</b>	<b>-1 241 717</b>	<b>-288 070</b>	<b>-1 766 804</b>
Pamatlīdzekļu iegāde	-237 879	-1 310 792	-338 471	-1 865 089
Naudas ieņēmumi no pamatlīdzekļu pārdošanās	16 889	103 916	24 031	147 859
Izsniegtie aizdevumi	0	-604 014	0	-859 434
Naudas ieņēmumi no aizdevumu atmaksas	0	559 556	0	796 176
Saņemtie procenti	18 533	9 617	26 370	13 683
<b>Finansēšanas darbības naudas plūsma (kas sastāv)</b>	<b>-1 020 133</b>	<b>814 533</b>	<b>-1 451 518</b>	<b>1 158 975</b>
Saņemtie īstermiņa aizdevumi	0	1 769 535	0	2 517 821
Īstermiņa aizdevumu atmaksa	-1 462 257	-309 576	-2 080 604	-440 487
Procentu maksājumi	-24 002	-90 560	-34 152	-128 855
Valsts un ES līdzfinansējums	466 126	39 170	663 238	55 734
Samaksātās dividendes		-594 036	0	-845 237
<b>Arvalstu valūtu kursu svārstību rezultāts</b>	<b>14 077</b>	<b>-5 625</b>	<b>20 030</b>	<b>-8 004</b>
<b>Kopā naudas plūsma</b>	<b>1 650 447</b>	<b>-945 045</b>	<b>2 348 375</b>	<b>-1 344 678</b>
Nauda pārskata perioda sākumā	299 588	1 244 633	426 275	1 770 953
Nauda pārskata perioda beigās	1 950 035	299 588	2 774 650	426 275
<b>Neto naudas palielinājums/samazinājums</b>	<b>1 650 447</b>	<b>-945 045</b>	<b>2 348 375</b>	<b>-1 344 678</b>



Konsolidētais pašu kapitāla izmaiņu pārskats par periodu no 2007. gada 1. jūlija līdz 2008. gada 30.jūnijam

	Akciju kapitāls	Akciju emisijas uzcenojums	Valūtas pārvērtēšanas rezerves	Nesadalītā peļņa	Kopā
	Ls	Ls	Ls	Ls	Ls
<b>2006. gada 30. jūnijs</b>	<b>2 970 180</b>	<b>2 004 204</b>	<b>-5 544</b>	<b>3 825 140</b>	<b>8 793 980</b>
2005./2006. gada dividendes	-	-	-	-594 036	-594 036
Valūtas pārvērtēšanas starpība	-	-	21 512	-	21 512
Pārskata gada peļņa	-	-	-	159 582	159 582
<b>2007. gada 30. jūnijs</b>	<b>2 970 180</b>	<b>2 004 204</b>	<b>15 968</b>	<b>3 390 686</b>	<b>8 381 038</b>
Valūtas pārvērtēšanas starpība	-	-	-1 560	-	-1 560
Pārskata perioda peļņa	-	-	-	-431 300	-431 300
<b>2008.gada 30.jūnijs</b>	<b>2 970 180</b>	<b>2 004 204</b>	<b>14 408</b>	<b>2 959 386</b>	<b>7 948 178</b>

Konsolidētais pašu kapitāla izmaiņu pārskats par periodu no 2007. gada 1. jūlija līdz 2008. gada 30.jūnijam

	Akciju kapitāls	Akciju emisijas uzcenojums	Valūtas pārvērtēšanas rezerves	Nesadalītā peļņa	Kopā
	EUR	EUR	EUR	EUR	EUR
<b>2006. gada 30. jūnijs</b>	<b>4 226 185</b>	<b>2 851 725</b>	<b>-7 888</b>	<b>5 442 684</b>	<b>12 512 706</b>
2005./2006. gada dividendes	-	-	-	-845 237	-845 237
Valūtas pārvērtēšanas starpība	-	-	30 609	-	30 609
Pārskata gada peļņa	-	-	-	227 065	227 065
<b>2007. gada 30. jūnijs</b>	<b>4 226 185</b>	<b>2 851 725</b>	<b>22 720</b>	<b>4 824 512</b>	<b>11 925 143</b>
Valūtas pārvērtēšanas starpība	-	-	-2 220	-	-2 220
Pārskata perioda peļņa	-	-	-	-613 685	-613 685
<b>2008.gada 30.jūnijs</b>	<b>4 226 185</b>	<b>2 851 725</b>	<b>20 500</b>	<b>4 210 827</b>	<b>11 309 239</b>

## Konsolidētā starpziņojuma pielikumi

### 1. Pircēju un pasūtītāju parādi

	30.06.2008 Ls	30.06.2007 Ls	30.06.2008 EUR	30.06.2007 EUR
Pircēju un pasūtītāju parādi	2 667 252	2 547 553	3 795 158	3 624 841
Uzkrājumi šaubīgiem debitoriem	(145 582)	(191 438)	(207 144)	(272 392)
	<b>2 521 670</b>	<b>2 356 115</b>	<b>3 588 013</b>	<b>3 352 450</b>

Grupa, sakarā ar apgrozāmo līdzekļu pietiekamību un kredītlīnijas procentu izdevīgo likmi, vairs nediskontē akreditīvus. Uzkrājumi sliktajiem un šaubīgajiem debitoru parādiem, salīdzinot ar gadu iepriekš, ir samazinājušies par 46 tūkst. LVL ( 65 tūkst. EUR) jeb 24% saglabājot to pašu uzkrājumi līmeni, kā ceturksni iepriekš.

### 2. Citi debitori

	30.06.2008 Ls	30.06.2007 Ls	30.06.2008 EUR	30.06.2007 EUR
Citi debitori	15 423	173 313	21 945	246 602
	<b>15 423</b>	<b>173 313</b>	<b>21 945</b>	<b>246 602</b>

### 3. Avansa maksājumi

	30.06.2008 Ls	30.06.2007 Ls	30.06.2008 EUR	30.06.2007 EUR
Avansā samaksātie nodokļi	170 336	394 099	242 366	560 752
	<b>170 336</b>	<b>394 099</b>	<b>242 366</b>	<b>560 752</b>

Avansā samaksātie nodokļi ir samazinājušies par 224 tūkst. LVL (318 tūkst. EUR), jo mazākas summas samaksātas gan kā PVN, gan uzņēmuma ienākuma nodoklis.

### 4. Krājumi

	30.06.2008 Ls	30.06.2007 Ls	30.06.2008 EUR	30.06.2007 EUR
Izejvielas, pamatmateriāli un palīgmateriāli	786 245	1 861 485	1 118 726	2 648 655
Nepabeigtie ražojumi	1 843 901	3 312 931	2 623 635	4 713 876
Gatavie ražojumi un preces pārdošanai	500 142	643 049	711 638	914 976
Avansa maksājumi par precēm	19 242	15 491	27 379	22 043
	<b>3 149 530</b>	<b>5 832 956</b>	<b>4 481 378</b>	<b>8 299 549</b>

Salīdzinot ar iepriekšējā finanšu gada 12 mēnešu periodu krājumu apjoms ir samazinājies par 46%, un salīdzinot ar iepriekšējo kvartālu samazinājies par 16%. Gadu iepriekš Grupai bija izveidotas papildus rezerves plašākai produktu sortimenta ražošanai un lielākai ražošanas kapacitātei. Tā kā 2007. gada plānotie ražošanas apjomi bija būtiski lielāki nekā reālie apjomi, iepirktie krājumi tika izmantoti daudz ilgākā periodā. Patreizējais krājumu apjoms ir atbilstošs esošajam ražošanas līmenim.

## 5. Pamatlīdzekļi

	30.06.2008	30.06.2007	30.06.2008	30.06.2007
	Ls	Ls	EUR	EUR
Iekārtas un mašīnas	1 989 880	1 968 291	2 831 344	2 800 626
Pārējie pamatlīdzekļi un inventārs	1 168 838	1 168 259	1 663 107	1 662 283
Uzkrātais nolietojums	(2 174 023)	(1 770 061)	(3 093 356)	(2 518 570)
Avansa maksājumi par pamatlīdzekļiem	27 473	109	39 091	155
	<b>1 012 168</b>	<b>1 366 598</b>	<b>1 440 185</b>	<b>1 944 494</b>

Pamatlīdzekļu bilances vērtība ir samazinājusies, salīdzinot ar iepriekšējā finanšu gada 12 mēnešu periodu, palielinoties uzkrātajam nolietojumam.

## 6. Īstermiņa aizņēmumi no finanšu institūcijām

	30.06.2008	30.06.2007	30.06.2008	30.06.2007
	Ls	Ls	EUR	EUR
Īstermiņa aizņēmumi no finanšu institūcijām	5 159	1 467 416	7 341	2 087 945
	<b>5 159</b>	<b>1 467 416</b>	<b>7 341</b>	<b>2 087 945</b>

No 2008. gada 1. jūlija stājās spēkā pielikums Grupas noslēgtajam multivalūtu kredītlīnijas līgumam ar NORDEA Finland Plc Latvijas filiāli par kredītlīnijas samazināšanu par 2 miljoniem EUR uz 3 miljoniem EUR. Ar iepriekšminēto pielikumu tika mainīta arī kredītlīnijas izmantošanas likme un tā šobrīd ir noteikta kā attiecīgās valūtas *overnight* starpbanku likme + 1.15%. Par neizmantoto kredītlīnijas apjomu tiks maksāta 0.35% gada likme.

## 7. Parādi piegādātājiem un darbuizņēmējiem

	30.06.2008	30.06.2007	30.06.2008	30.06.2007
	Ls	Ls	EUR	EUR
Parādi piegādātājiem un darbuizņēmējiem	875 298	445 434	1 245 437	633 795
	<b>875 298</b>	<b>445 434</b>	<b>1 245 437</b>	<b>633 795</b>

Parādi piegādātājiem un pircējiem, salīdzinot ar iepriekšējā finanšu gada 12 mēnešu periodu, ir pieauguši, jo palielinājās krājumu iepirkumi.

## 9. Uzkrājumi

	30.06.2008	30.06.2007	30.06.2008	30.06.2007
	Ls	Ls	EUR	EUR
Uzkrājumi	235 027	629 566	334 413	895 792
	<b>235 027</b>	<b>629 566</b>	<b>334 413</b>	<b>895 792</b>

Uzkrājumi mazkustīgajiem krājumiem salīdzinot ar iepriekšējā finanšu gada 2006./07. 12 mēnešu periodu samazinājušies par 167%, jo iepriekš iepirktās komponentes tika patērētas un tas ļāva

samazināt attiecīgos uzkrājumus. Patreizējais uzkrājumu līmenis ir uz pusi mazākas kā ceturksni iepriekš.

## 10. Informācija segmentu griezumā

a) Koncerna saimnieciskā darbība var tikt sadalīta divās galvenajās struktūrvienībās atbilstoši produktu veidiem – CFM (PDH) un CFQ (SDH) produktu sērijas struktūrās. CFIP produktu pārdošana vēl nav uzsākta. Šīs struktūrvienības tiek izmantotas par pamatu, lai sniegtu informāciju par Koncerna primārajiem segmentiem, proti, uzņēmējdarbības segmentiem. Ražošana, kā arī pētniecības un attīstības darbs tiek organizēts un pārvaldīts katrai produktu grupai (CFM, CFQ, CFIP) atsevišķi.

Produktu līnija CFM jeb plesiohronās digitālās hierarhijas radio tiek piedāvāta kā digitālā mikroviļņu radio savienojuma sistēma, kas darbojas 7, 8, 13, 15, 18, 23, 26 un 38 GHz frekvences joslā un nodrošina bezvadu divpunktu kanālus digitalizētai balss un datu pārraidei starp punktiem. CFM ir pieejama ar 4, 8, 16 vai 34 Mbps pilnduplekša datu plūsmas kapacitāti.

Produktu līnija CFQ jeb sinhronās digitālās hierarhijas radio ir digitālā divpunktu radio sistēma, kas nodrošina augstas kapacitātes (155 Mbps) datu pārraidi ar darbības frekvencēm no 7 GHz līdz 38 GHz. Produkts, galvenokārt, tiek eksportēts uz attīstītajām valstīm Eiropā, kurās dominē pieprasījums pēc augstas kapacitātes datu pārraides iespējām.

Šajā piezīmē sniegta informācija par Koncerna neto apgrozījuma un aktīvu sadalījumu pa produktu grupām 2007./2008 finanšu gada 12 mēnešu periodu salīdzinot ar iepriekšējā – 2006./2007. finanšu gada šo pašu periodu.

	CFQ		CFM		Citi		Kopā	
	2007/8 Ls	2006/7 Ls	2007/8 Ls	2006/7 Ls	2007/8 Ls	2006/7 Ls	2007/8 Ls	2006/7 Ls
Segmenta aktīvi	1 359 635	1 620 380	4 927 495	7 804 289	671 473	654 773	6 958 603	10 079 442
Nesadalītie aktīvi							2 601 521	1 182 469
<b>Aktīvi kopā</b>							<b>9 560 124</b>	<b>11 261 911</b>
Segmenta pasīvi	251 964	197 649	824 309	595 208	180 092	89 688	1 256 365	882 545
Nesadalītie pasīvi							355 581	1 998 328
<b>Pasīvi kopā</b>							<b>1 611 946</b>	<b>2 880 873</b>
neto apgrozījums	1 444 963	1 428 510	7 553 502	10 405 813	1 651 663	1 527 771	10 650 128	13 362 094
<b>Segmenta darbības rezultāti</b>	<b>-283 183</b>	<b>-451 884</b>	<b>1 352 994</b>	<b>3 039 983</b>	<b>315 774</b>	<b>317 627</b>	<b>1 385 585</b>	<b>2 905 726</b>
Nesadalītie izdevumi							-2 089 350	-2 753 464
<b>Pamatdarbības peļņa</b>							<b>-703 765</b>	<b>152 262</b>
Citi ienākumi							333 931	251 816
Finanšu izmaksas, neto							-62 953	-174 204
<b>Peļņa pirms nodokļiem</b>							<b>-432 787</b>	<b>229 874</b>
Uzņēmuma ienākuma nodoklis							1 487	-70 292
<b>Pārskata perioda peļņa</b>							<b>-431 300</b>	<b>159 582</b>
Cita informācija								
Pamatlīdzekļu iegāde	1 302	186 474	94 165	742 318	210	6 019	95 677	934 811
Nesadalīto pamatlīdzekļu iegāde							133 920	375 481
<b>Pamatlīdzekļu iegāde kopā</b>							<b>229 597</b>	<b>1 310 292</b>
Nolietojums un amortizācija	101 864	262 198	352 045	316 886	3 213	3 542	457 122	582 626
Nesadalītais nolietojums							198 149	200 829
<b>Nolietojums kopā</b>							<b>655 271</b>	<b>783 455</b>

	CFQ		CFM		Citi		Kopā	
	2007/8 EUR	2006/7 EUR	2007/8 EUR	2006/7 EUR	2007/8 EUR	2006/7 EUR	2007/8 EUR	2006/7 EUR
Aktīvi								
Segmenta aktīvi	1 934 586	2 305 593	7 011 194	11 104 503	955 421	931 659	9 901 200	14 341 754
Nesadalītie aktīvi							3 701 631	1 682 502
<b>Aktīvi kopā</b>							<b>13 602 831</b>	<b>16 024 256</b>
Segmenta pasīvi	358 512	281 229	1 172 886	846 905	256 248	127 615	1 787 646	1 255 748
Nesadalītie pasīvi							505 946	2 843 365
<b>Pasīvi kopā</b>							<b>2 293 592</b>	<b>4 099 113</b>
Neto apgrozījums	2 055 997	2 032 587	10 747 665	14 806 138	2 350 105	2 173 822	15 153 767	19 012 547
<b>Segmenta darbības rezultāti</b>	<b>-402 933</b>	<b>-642 973</b>	<b>1 925 137</b>	<b>4 325 506</b>	<b>449 306</b>	<b>451 943</b>	<b>1 971 510</b>	<b>4 134 476</b>
Nesadalītie izdevumi							-2 972 877	-3 917 826
<b>Pamatdarbības peļņa</b>							<b>-1 001 367</b>	<b>216 649</b>
Citi ienākumi							475 142	358 302
Finanšu izmaksas, neto							-89 574	-247 870
<b>Peļņa pirms nodokļiem</b>							<b>-615 800</b>	<b>327 081</b>
Uzņēmuma ienākuma nodoklis							2 116	-100 017
<b>Pārskata perioda peļņa</b>							<b>-613 685</b>	<b>227 065</b>
Cita informācija								
Pamatlīdzekļu iegāde	1 853	265 329	133 985	1 056 223	299	8 564	136 136	1 330 116
Nesadalīto pamatlīdzekļu iegāde							190 551	534 261
<b>Pamatlīdzekļu iegāde kopā</b>							<b>326 687</b>	<b>1 864 377</b>
Nolietojums un amortizācija	144 939	373 074	500 915	450 888	4 571	5 039	650 426	829 002
Nesadalītais nolietojums							281 941	285 754
<b>Nolietojums kopā</b>							<b>932 367</b>	<b>1 114 756</b>

b) Šajā piezīmē sniegta informācija par Koncerna neto apgrozījuma un aktīvu sadalījumu pa ģeogrāfiskiem reģioniem (klientu atrašanās vietām) 2007./2008 finanšu gada 12 mēnešu periodu salīdzinot ar iepriekšējā – 2006./2007. finanšu gada šo pašu periodu..

	Neto apgrozījums		Aktīvi		Neto apgrozījums		Aktīvi	
	2007/8 Ls	2006/7 Ls	30.06.2008 Ls	30.06.2007 Ls	2007/8 EUR	2006/7 EUR	30.06.2008 EUR	30.06.2007 EUR
Āzija	2 072 583	3 515 948	113 757	841 871	2 949 020	5 002 743	161 862	1 197 875
Amerika	1 598 122	1 514 860	503 111	381 624	2 273 923	2 155 452	715 862	543 002
Āfrika	1 084 962	783 896	86 592	59 354	1 543 762	1 115 384	123 209	84 453
Eiropa	2 625 372	4 086 555	482 207	270 504	3 735 567	5 814 644	686 119	384 893
NVS	2 640 707	2 780 634	526 660	450 320	3 757 387	3 956 486	749 370	640 748
Tuvie Austrumi	628 382	680 201	809 343	352 442	894 107	967 839	1 151 592	501 481
	<b>10 650 128</b>	<b>13 362 094</b>	<b>2 521 670</b>	<b>2 356 115</b>	<b>15 153 767</b>	<b>19 012 547</b>	<b>3 588 013</b>	<b>3 352 450</b>
Neattiecinātie aktīvi	-	-	7 038 454	8 905 796	-	-	10 014 818	12 671 806
	<b>10 650 128</b>	<b>13 362 094</b>	<b>9 560 124</b>	<b>11 261 911</b>	<b>15 153 767</b>	<b>19 012 547</b>	<b>13 602 831</b>	<b>16 024 256</b>

## 10. Mārketinga/reklāmas un sabiedrisko attiecību izmaksas

	30.06.2008	30.06.2007	30.06.2008	30.06.2007
	Ls	Ls	EUR	EUR
Mārketinga/reklāmas un sabiedrisko attiecību izmaksas	516 159	623 495	734 428	887 153
	<b>516 159</b>	<b>623 495</b>	<b>734 428</b>	<b>887 153</b>

Mārketinga/ reklāmas un sabiedrisko attiecību izmaksu samazinājums, salīdzinot ar iepriekšējā finanšu gada 12 mēnešu periodu, atspoguļo mazākas pārdošanas komisijas (to apjomu ietekmēja zemāki pārdošanas rezultāti) un nedaudz mazākas izmaksas dalībai izstādēs.

## 11. Pārējās uzņēmuma saimnieciskās darbības izmaksas

	30.06.2008	30.06.2007	30.06.2008	30.06.2007
	Ls	Ls	EUR	EUR
Pārējās uzņēmuma saimnieciskās darbības izmaksas	1 015 647	1 557 638	1 445 135	2 216 319
	<b>1 015 647</b>	<b>1 557 638</b>	<b>1 445 135</b>	<b>2 216 319</b>

Pārējo uzņēmums saimnieciskās darbības izmaksu pozīcijā, salīdzinot ar iepriekšējā finanšu gada 2006./07. 12 mēnešu periodu, samazinājums ir galvenokārt – apmācību izmaksās, komandējumu izmaksās, sakaru, biroja un IT izmaksās. Šīs izmaksas vienmēr tiek plānotas izvērtējot atdevi un nepieciešamos ieguldījumus.

## 12. Algas, prēmijas un sociālās izmaksas

	30.06.2008	30.06.2007	30.06.2008	30.06.2007
	Ls	Ls	EUR	EUR
Algas, prēmijas un sociālās izmaksas	2 540 468	2 842 488	3 614 760	4 044 496
	<b>2 540 468</b>	<b>2 842 488</b>	<b>3 614 760</b>	<b>4 044 496</b>

Algu, prēmiju un sociālo izmaksu samazinājums, salīdzinot ar 2006./2007. finanšu gada 12 mēnešu periodu ir samazinājies par 11% , galvenokārt, darbinieku skaita samazinājuma dēļ. Izmaksas prēmijām bija mazākas samazinoties ieņēmumu apjomiem.