

SAF Tehnika A/S

Konsolidētais starpziņojums

Par 2008./09. finanšu gada 6 mēnešu periodu

(no 2008. gada 1. jūlija līdz 2008. gada 31. decembrim)

SATURS

Informācija par Mātes uzņēmumu	3
Akcijas un akcionāri.....	4
Informācija par vadību un padomes locekļiem.....	5
Ziņojums par valdes atbildību.....	8
Vadības ziņojums.....	9
Konsolidētā bilance.....	13
Konsolidētais peļņas/zaudējumu aprēķins par 2008./2009.finanšu gada 6 mēnešiem	15
Konsolidētais peļņas/zaudējumu aprēķins par 2008./2009.finanšu gada 2.cet.	15
Konsolidētais naudas plūsmas pārskats	16
Konsolidētais pašu kapitāla izmaiņu pārskats.....	17
Pielikumi Konsolidētajam Starpziņojumam.....	18
1. Pircēju un pasūtītāju parādi.....	18
2. Avansa maksājumi	18
3. Krājumi	18
4. Pamatlīdzekļi	18
5. Uzņēmuma nemateriālā vērtība.....	19
6. Īstermiņa aizņēmumi no finanšu institūcijām	19
7. Parādi piegādātājiem un darbuzņēmējiem	19
8. Norēķini par darba algu.....	19
9. Informācija segmentu griezumā	19
10. Pārējās uzņēmuma saimnieciskās darbības izmaksas	21
11. Algas, prēmijas un sociālās izmaksas	22
12. Ārkārtas izmaksas	22

Informācija par Mātes uzņēmumu

SAF Tehnika (Grupa) ir telekomunikāciju iekārtu ražotājs, kas nodarbojas ar digitālas mikroviļņu radio aparatūras izstrādi, ražošanu un izplatīšanu. SAF Tehnikas ražotie produkti nodrošina bezvadu telekomunikāciju risinājumus digitālai balss un datu pārraidei. Grupa piedāvā pamatā divas produktu līnijas: zemas un vidējas kapacitātes CFM produktu līniju (PDH; līdz 34 Mbps) un augstas kapacitātes CFQ produktu līniju (SDH; līdz 155 Mbps), kā arī jauno CFIP produktu līniju - 108Mbps mikroviļņu radio sistēmu (super PDH). Grupas plašais produktu klāsts nodrošina risinājumus, kas piemēroti mobilo tīklu operatoriem, datu pārraides pakalpojumu sniedzējiem, kā arī valsts un privātajiem uzņēmumiem. Kopš uzņēmuma dibināšanas 1999. gadā SAF Tehnika ir kļuvusi par nozīmīgu starptautiska mēroga tirgus dalībnieku un spējusi sacensties ar tādām starptautiskām korporācijām kā Nokia Siemens Networks, Ericsson, Alcatel and NEC. No 2004. gada līdz 2008. gada nogalei Grupas sastāvā bija Zviedrijā darbojošs meitas uzņēmums, kas veica CFQ produktu līnijas izstrādi. Meitas uzņēmumu no SAF Tehnika iegādājās tā vadība.

A/s SAF Tehnika ir publiska akciju sabiedrība, kas izveidota saskaņā ar Latvijas Republikas spēkā esošo likumdošanu. A/s SAF Tehnika akcijas tiek kotētas Rīgas Fondu biržā.

Juridiskā adrese:	Ganību dambis 24a Rīga, LV-1005 Latvija
Reģistrācijas numurs	40003474109
PVN Nr.	LV40003474109
Finanšu gada sākums	01.07.2008.
Finanšu gada beigas	30.06.2009.
Tālrunis:	+371 6 7046840
Fakss:	+371 6 7046809
E-pasts:	info@saftehnika.com

Aira Loite

Valdes locekle

2009. gada 4.februārī

Akcijas un akcionāri

SAF Tehnika akcionāri (virs 5% no visa kapitāla) uz 25.09.2008.

Akcionārs	Īpašuma daļa (%)
Hansapank AS klienti	24.15%
Didzis Liepkalns	17.05%
Andrejs Grišāns	10.03%
Skandināviska Enskilda Banken AB klienti	9.84%
Normunds Bergs	9.74%
Juris Zieme	8.71%
Vents Lācars	6.08%

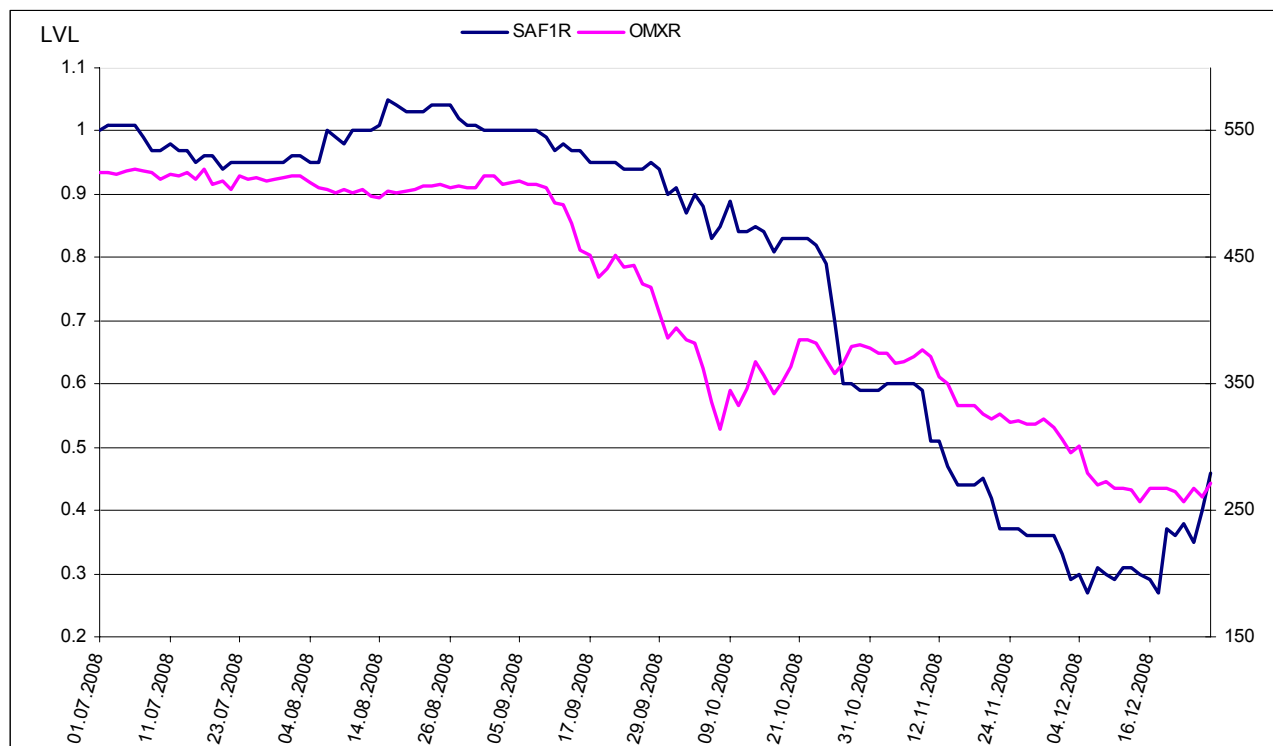
SAF Tehnika akciju cenas un OMX Rīgas indeksa attīstība atskaites periodā

SAF Tehnika (SAF1R)

Periods: **01.07.2008.** – **31.12.2008**

Valūta: **LVL**

Fondu birža: **NASDAQ OMX Rīgas Fondu Birža**



Informācija par vadību un padomes locekļiem

SAF Tehnika valde:

Vārds Uzvārds	Amats	Akciju skaits (%)
Normunds Bergs	Priekšsēdētājs	pieder 9.74%
Didzis Liepkalns	Priekšsēdētāja vietnieks	pieder 17.05%
Jānis Ennītis	Valdes loceklis	
Aira Loite	Valdes locekle	

SAF Tehnika padome:

Vārds Uzvārds	Amats	Akciju skaits (%)
Vents Lācars	Priekšsēdētājs	pieder 6.08%
Juris Ziema	Priekšsēdētāja vietnieks	pieder 8.71%
Andrejs Grišāns	Padomes loceklis	pieder 10.03%
Ivars Šenbergs	Padomes loceklis	
Jānis Bergs	Padomes loceklis	

Informācija par valdes locekļu profesionālās darbības pieredzi un izglītību

Normunds Bergs

Normunds Bergs dzimis 1963. gadā, šobrīd ir Sabiedrības Valdes priekšsēdētājs. N.Bergs ir viens no SIA "Fortech" (vienas no Sabiedrības dibinātājām) dibinātājiem, kur no 1990. līdz 1992. un no 1999. līdz 2000. gadam viņš darbojās attiecīgi kā rīkotājdirektors un ģenerāldirektors. Pēc SIA "Fortech" apvienošanās ar a/s "Microlink" 2000. gadā N.Bergs kļuva par Sabiedrības izpilddirektoru un a/s "Microlink" Valdes loekli. No 1992. līdz 1999. gadam N.Bergs strādāja Pasaules tirdzniecības centrā "Rīga", kur viņš ieņēma ģenerāldirektora amatu un 1998. gadā kļuva par Valdes loekli. N.Bergs 1986. gadā ir beidzis Rīgas Tehnisko universitāti ar radiotehnikas inženiera diplomu.

Didzis Liepkalns

Didzis Liepkalns dzimis 1962. gadā, ir Valdes priekšsēdētāja vietnieks un tehniskais direktors. 1995. gadā viņš izveidoja privātuzņēmumu SAF un 1999. gadā bija viens no Sabiedrības dibinātājiem. No 1985. līdz 1990. gadam strādāja par inženieri Elektronikas un skaitļošanas tehnikas institūtā. D.Liepkalns 1985. gadā ir beidzis Rīgas Tehnisko universitāti ar radiotehnikas speciālista diplomu.

Jānis Ennītis

Jānis Ennītis ir uzņēmuma tirdzniecības un mārketinga viceprezidents un Valdes loceklis, dzimis 1970. gadā. Pirms pievienošanās uzņēmumam 2006.gada jūlijā, Jānis Ennītis bija informācijas tehnoloģiju un elektronisko iekārtu izplatītāja GNT Latvija (šobrīd ALSO) tirdzniecības un mārketinga direktors. J.Ennītis ir ieguvis maģistra grādu mikroelektronikā Rīgas Tehniskajā universitātē 1996.gadā. Papildus izglītību J.Ennītis ieguvis Lozannas Tehniskajā universitātē 1996./1997. gadā.

Aira Loite

Aira Loite, dzimusi 1965.gadā, ir Valdes locekle un Finanšu direktore no 2007. gada novembra. Pirms stāšanās amatā Aira Loite laika posmā no 2006. gada aprīļa līdz 2007. gada oktobrim strādāja SIA Lattelecom - sākotnēji par Biznesa pārvaldības direktori, bet no 2007. gada februāra par Biznesa informācijas un kontroles daļas direktori. A. Loite bija SIA Microlink Latvia valdes locekle un Finanšu un administrācijas daļas vadītāja no 2000.oktobra līdz 2006.gada martam. Laika posmā no 2004. gada marta līdz 2005. gada oktobrim paralēli pildīja arī Microlink grupas Finanšu direktora pienākumus. A. Loitei ir augstākā izglītība matemātikā (Latvijas Universitāte, 1988.) un šobrīd viņa studē Rīgas Starptautiskajā ekonomikas un biznesa administrācijas augstskolā Salfordas Uzņēmējdarbības vadības maģistratūras programmā (Salford MBA).

Informācija par padomes locekļu profesionālās darbības pieredzi un izglītību

Vents Lācars,

Vents Lācars dzimis 1968. gadā, ir Sabiedrības Padomes priekšsēdētājs, kā arī Sabiedrības Biznesa attīstības viceprezidents. Pirms kļūšanas par vienu no Sabiedrības dibinātājiem viņš no 1992. līdz 2000. gadam strādāja SIA "Fortech" par programmētāju, vadošo programmētāju, tīklu departamenta projektu vadītāju un tīklu departamenta vadītāju. No 1990.-1992. gadam V. Lācars strādāja par programmētāju Latvenergo. V. Lācars ir studējis Latvijas Universitātes Fizikas un matemātikas fakultātē.

Juris Ziema,

Juris Ziema, dzimis 1964. gadā, ir Sabiedrības Padomes loceklis un viens no Sabiedrības dibinātājiem, kā arī ir Ražošanas daļas vadītājs. No 1998. līdz 2000. gadam viņš strādāja par inženieri D. Liepkalna privātajā uzņēmumā SAF. No 1987. līdz 1999. gadam J. Ziema strādāja par inženieri Elektronikas un skaitļošanas institūtā. J. Ziemam ir Rīgas Tehniskās universitātes inženiera diploms radiotehnikas inženierzinātnēs, ko viņš ieguva 1987. gadā.

Andrejs Grišāns,

Andrejs Grišāns, dzimis 1957. gadā, ir Sabiedrības Padomes loceklis un ražošanas vadītājs. Pirms stāšanās darbā Sabiedrībā viņš bija privāta uzņēmuma īpašnieks un vadītājs. Šis uzņēmums specializējās elektronisko ierīču izstrādē, ražošanā un izplatīšanā. No 1992. līdz 1999. gadam A. Grišāns nodarbojās ar uzņēmējdarbību radiotehnikas jomā. No 1989. līdz 1990. gadam viņš strādāja Polimēru mehānikas institūtā par inženieri konstruktoru, bet no 1984. līdz 1992. gadam - SIA "Orbīta". 1980. gadā A. Grišāns ir beidzis Rīgas Tehnisko universitāti ar radiotehnikas inženiera diplomu.

Ivars Šenbergs,

Ivars Šenbergs, dzimis 1962. gadā, ir Padomes loceklis. SIA „Juridiskais Audits”, SIA „Namīpašumu pārvalde” un „Latnek īpašumi” valdes priekšsēdētājs, kā arī „MFS bookkeeping” padomes priekšsēdētājs un SIA „Hipno” Valdes loceklis. No 1999. gada līdz 2000. gadam bijis SIA „Fortek” finanšu un administratīvais direktors. Beidzis Latvijas Universitātes Juridisko fakultāti.

Jānis Bergs,

Jānis Bergs, dzimis 1970. gadā, ir Padomes loceklis, SIA FMS valdes priekšsēdētājs. No 2000. gada bijis SIA „Fortech” valdes priekšsēdētājs, vēlāk Microlink Grupas valdes loceklis. No 2004. gada Microlink Grupas valdes priekšsēdētājs. 2004. gadā ievēlēts Latvijas Informāciju un Komunikāciju Tehnoloģiju asociācijas valdē. J. Bergs 1993. gadā ir beidzis Rīgas Tehniskās Universitātes radiotehnikas un sakaru fakultāti, 2000. gadā beidzis Rīgas biznesa skolu, ieguvis maģistra grādu uzņēmējdarbībā.

Ziņojums par valdes atbildību

A/S „SAF Tehnika” (turpmāk tekstā - Uzņēmums) valde ir atbildīga par Uzņēmuma un tā meitas uzņēmuma (turpmāk tekstā kopā – Grupa) konsolidēto finanšu starpziņojumu sagatavošanu. Auditori nerevidēja vai citādi nepārbaudīja šo Grupas konsolidēto finanšu starpziņojumu.

Konsolidētais finanšu starpziņojums ir sagatavots pamatojoties uz attaisnojuma dokumentiem un sniedz patiesu priekšstatu par Grupas finansiālo stāvokli uz 2008. gada 31. decembri, tā darbības rezultātiem un naudas plūsmu par 6 mēnešu periodu, kas noslēdzās 2008. gada 31. decembrī.

Iepriekš minētais konsolidētais finanšu starpziņojums sagatavots saskaņā ar ES apstiprinātajiem Starptautiskajiem finanšu pārskatu standartiem pamatojoties uz uzņēmējdarbības turpināšanas principu. Tā sagatavošanā ir konsekventi izmantotas atbilstošas uzskaites metodes. Starpziņojums ir sagatavots balstoties uz tiem pašiem grāmatvedības principiem, kas pielietoti Konsolidētajā Finanšu Pārskatā finanšu gadam, kas beidzās 2008. gada 30. jūnijā. Konsolidētā finanšu starpziņojuma sagatavošanas gaitā valdes pieņemtie lēmumi un izdarītie novērtējumi ir bijuši piesardzīgi un pamatoti.

A/S „SAF Tehnika” valde ir atbildīga par atbilstošas uzskaites sistēmas nodrošināšanu, Grupas aktīvu saglabāšanu, kā arī par krāpšanas un citu Grupā izdarītu pārkāpumu novēršanu un atklāšanu. Valde ir arī atbildīga par to valstu likumdošanas prasību izpildi, kurās strādā Grupas uzņēmumi.

Starpziņojums ir sagatavots Latvijas Latos un Euro.

Valūtas maiņas kurss LVL/EUR ir 0.702804



Aira Loite

Valdes locekle

Vadības ziņojums

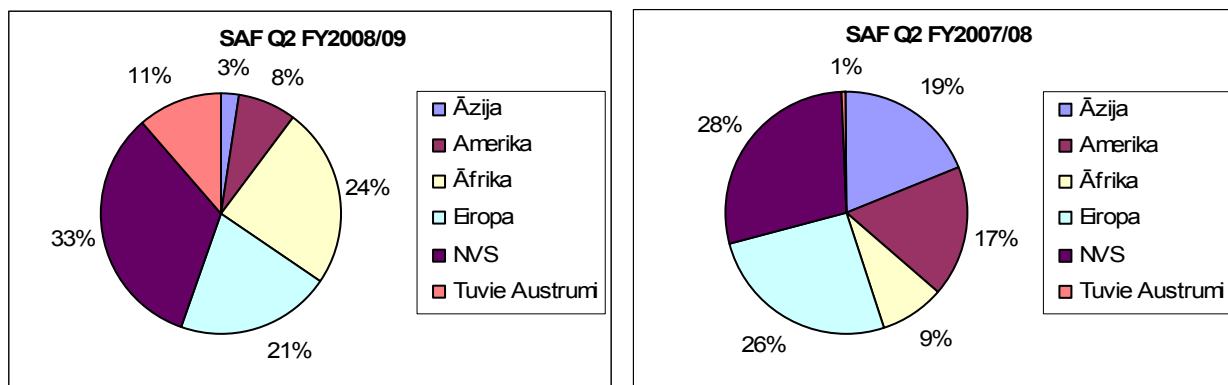
2008./09. gada 2. ceturksnī Grupā notika divas būtiskas strukturālas izmaiņas. Pirmkārt, 2008. gada novembrī SAF Tehnika (mātes uzņēmums) pārdeva Zviedrijas meitas uzņēmumu „SAF Tehnika Sweden” tā vadībai un, otrkārt, tika izveidots kopuzņēmums Krievijā „SAF Tehnika RUS” (САФ Техника РУС ООО) kopā ar Krievijas uzņēmumu "Мобильные технологии", kurā SAF Technikai pieder 51% daļu (skatīt NASDAQ OMX Rīgas Fondu Biržas Preses relīzes 2008. gada 14. un 26. novembrī).

Arī šobrīd SAF Tehnika turpina sadarbību ar tās kādreizējo meitas uzņēmumu Zviedrijā (šobrīd mainīts nosaukums uz Trebax AB) mikroviļņu datu pārraides aparātūras izstrādes jomā. "SAF Tehnika RUS" tika izveidots ar mērķi palielināt SAF Tehnika produktu pārdošanas apjomus Krievijā, kā arī uzlabot klientiem sniedzamos pakalpojumus. Šis kopuzņēmums savu reālo darbību uzsāks, kad tiks saņemta ražošanas licence (plānota 2009. gada pirmajā pusē).

2008./09. finanšu gada 2. ceturksnī Grupas konsolidētais neauditētais neto apgrozījums bija 2 299 881 LVL (3 272 436 EUR), kas ir 93% no apgrozījuma iepriekšējā finanšu gada šai pašā ceturksnī.

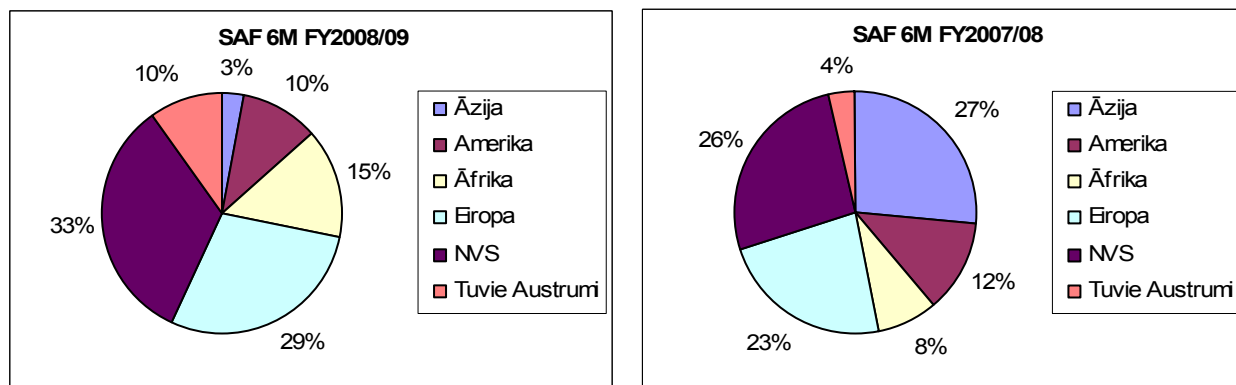
2.kvartāla pirmajos divos mēnešos tika sasniegti labi rezultāti, bet decembra mēnesī apgrozījums būtiski kritās, jo Eiropas un Āzijas reģiona valstīs ieplānotie projekti tika vai nu atcelti vai to realizācija pārcelta uz vēlāku laiku vispārējā ekonomiskā stāvokļa pasliktināšanās rezultātā. Izmaiņas pārdošanas stratēģijā vislabākos rezultātus devušas Āfrikas reģionā, kur sasniegts 160% realizācijas apjomu pieaugums salīdzinot ar 2007./08. finanšu gada 2.ceturksni, nozīmīgi projekti tika pabeigti Tuvo Austrumu reģionā un saglabājās pieauguma tendence NVS. ASV ekonomikas norises vistiešākajā veidā ietekmēja pārdošanas apjomus Latīņamerikas valstīs, kur apgrozījums samazinājās. Eiropas reģiona rezultāti praktiski nav mainījušies un ir stabili. Lielākais pārdošanas apjoma kritums, salīdzinot ar pērnā gada šo pašu ceturksni, ir Āzijā, jo nebija projektu ne Indijā, ne Ķīnā. Lai nezaudētu iegūtās pozīcijas, kā arī piesaistītu jaunus partnerus un klientus Grupa piedalījās reģionālās izstādēs – 2008.gada decembrī „Broadband World Forum 2008” Romā, Itālijā un 2008.gada oktobrī „Broadband Business Forum 2008” Briselē, Beļģijā.

2.ceturkšņa pārdošanas apjomu sadalījuma salīdzinošās diagrammas:

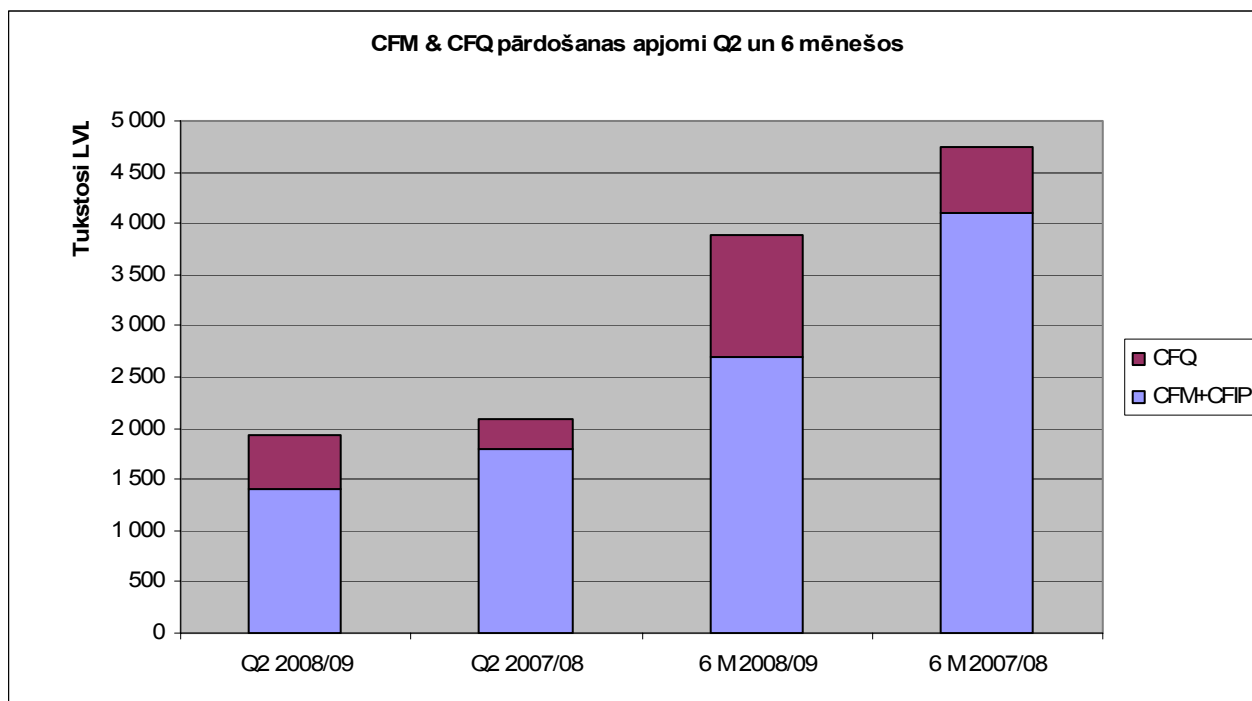


Grupas konsolidētais neauditētais neto apgrozījums 2008./2009. finanšu gada pirmajos 6 mēnešos bija 4 676 062 LVL (6 653 437 EUR), kas ir par 17% mazāk kā iepriekšējā finanšu gada 6 mēnešos. Būtiskākie samazinājuma iemesli ir: vājie pārdošanas rezultāti Āzijā, jo šī finanšu gada pirmajā pusgadā pārdoti produkti par 1.36 miljoniem LVL (1.94 miljoni EUR), jeb 91% mazāk kā pērnā finanšu gada 6 mēnešos, un rezultāti Latīņamerikas reģionā - samazinājums gandrīz par trešdaļu. Tomēr iepriecinoši rezultāti ir Āfrikas reģionā (pieaugums par 60%) pateicoties intensīvajam pārdošanas darbam.

2008./09. finanšu gada 6 mēnešu pārdošanas apjomu sadalījuma salīdzinošās diagrammas:



Pieprasījuma pieaugums novērojams pēc CFQ (SDH) līnijas produktiem (28% no kopējiem 6 mēnešu ieņēmumiem), bet pieprasījums pēc CFM (PDH) produktiem turpina samazināties. Kaut arī ieņēmumi no jaunā CFIP produkta sastāda vien nelielu daļu no kopējiem realizācijas apjomiem, tomēr plānojam, ka CFIP varētu nomainīt iepriekšējos CFM produktus šī kalendārā gada laikā.



Grupas konsolidētais neauditētais finanšu rezultāts 2008./2009. gada 2. ceturksnī ir zaudējumi 410 063 LVL (583 467 EUR), kas ir par 100 079 LVL (142 400 EUR) lielāki zaudējumi nekā iepriekšējā finanšu gada šī paša ceturkšņa rezultāts.

2008./2009. gada 6 mēnešu konsolidētais, neauditētais finanšu rezultāts ir 386 381 LVL (549 771 EUR) zaudējumi. Neto zaudējumi pamatā atspoguļo samazinātos pārdošanas apjomus un rentabilitātes kritumu tirgus konsolidācijas un arvien pieaugošās konkurences rezultātā. Zaudējumu apjomu būtiski ietekmēja arī meitas uzņēmuma Zviedrijā pārdošanas darījums, kura rezultātā tika iegrāmatoti zaudējumi 249 354 LVL (354 799 EUR).

Tirgus pārskats

Globālās ekonomikas pavājināšanās ietekme uz bezvadu datu pārraides tirgu (Point to Point (P2P)), kurā darbojas SAF Tehnika, būtu raksturojama kā vidēja. 2. ceturksnī ietekme bija jūtama tikai Latīņamerikas reģionā. Turpmākajos ceturkšņos ievērojams pārdošanas apjomu kritums ir sagaidāms NVS reģiona valstīs, jo pateicoties tur notiekošajiem valūtas devalvācijas procesiem pirktpēja mazinās. Tajā pašā laikā krīze piedāvā SAF Tehnikai jaunas iespējas. Piemēram, izmaksu samazināšana izsauks konkurentu pakalpojumu līmeņa samazināšanos. Piedevām, galvenie konkurenti sāks pievērst lielāku uzmanību katra biznesa virziena peļņas rādītājiem, un tas nozīmē, ka sagaidāma daudz patiesāka konkurence pamatojoties uz reālajām produkta izmaksām un kvalitāti, jo līdz šim bezvadu datu pārraides aparātūras produkti nereti tika uzskatīti, par tādiem, kurus pārdod par zemu cenu (par pašizmaksu, jeb zem), lai veicinātu citu – peļņu nesošāko produktu vai

pakalpojumu pārdošanu. Iespējams, ka daži konkurenti pametīs tirgu sekojot Nortel paziņojumam. Līdz ar to tas radīs zināmu turbulenci tirgū, jo pircējiem nāksies meklēt jaunu piegādātāju.

Vadlīnijas

2008./2009. finanšu gadā SAF Tehnikas galvenais darbības virziens joprojām ir CFIP produktu līnijas attīstība atbilstoši tirgus pieprasījuma tendencēm. Jaunā pārdošanas stratēģija, kas fokusējas uz jaunu un vidēja lieluma klientu iegūšanu visos reģionos, ir daļēji ieviesta. Ir izveidotas reģionālās pārstāvniecības Latīņamerikā, Āzijā un Āfrikā. Reģionālā klātbūtne un ātras piegādes ir galvenie jaunās stratēģijas nosacījumi.

Grupā 6 mēnešu konsolidētā neauditētā naudas plūsma bija pozitīva un sastādīja 671 538 LVL (955 512 EUR). Neto naudas atlikums uz 2008. gada 31. decembri ir 2 339 703 LVL (3 329 098 EUR).

2008. gada 31. decembrī Grupā strādāja 144 darbinieki (2007.gada 31.decembrī - 169).

Konsolidētā bilance - AKTĪVS

AKTĪVS	Piezīmes	31.12.2008	31.12.2007	31.12.2008	31.12.2007
APGROZĀMIE LĪDZEKĻI		LVL	LVL	EUR	EUR
Nauda		2 342 716	671 442	3 333 385	955 376
Debitori	1				
Pircēju un pasūtītāju parādi		2 015 461	3 127 480	2 867 743	4 450 003
Uzkrājumi šaubīgiem debitoriem		-247 871	-220 995	-352 689	-314 448
Kopā		1 767 590	2 906 485	2 515 054	4 135 556
Citi debitori					
Citi debitori		5 892	996	8 384	1 417
Izsniegtie īstermiņa aizdevumi		885	885	1 259	1 259
Kopā		6 777	1 881	9 643	2 676
Avansa maksājumi					
Avansā samaksātie nodokļi	2	66 037	140 672	93 962	200 158
Nākamo periodu izmaksas		61 565	97 801	87 599	139 158
Kopā		127 602	238 473	181 561	339 317
Krājumi	3				
Izejvielas, pamatmateriāli un palīgmateriāli		519 150	666 320	738 684	948 088
Nepabeigtie ražojumi		1 606 781	2 386 499	2 286 243	3 395 682
Gatavie ražojumi un preces pārdošanai		745 849	516 825	1 061 248	735 376
Avansa maksājumi par precēm		13 764	2 910	19 584	4 141
Kopā		2 885 544	3 572 554	4 105 759	5 083 286
APGROZĀMIE LĪDZEKĻI KOPĀ		7 130 229	7 390 835	10 145 402	10 516 210
ILGTERMIŅA IEGULDĪJUMI					
Ilgtermiņa finanšu ieguldījumi					
Atliktais uzņēmuma ienākuma nodoklis		48 160	136 743	68 526	194 568
Ilgtermiņa pircēju un pasūtītāju parādi		590	590	839	839
Kopā		48 750	137 333	69 365	195 407
Pamatlīdzekļi	4				
Iekārtas un mašīnas		1 949 609	2 024 531	2 774 044	2 880 648
Pārējie pamatlīdzekļi un inventārs		1 168 920	1 184 337	1 663 223	1 685 160
Uzkrātais nolietojums		-2 280 272	-1 989 695	-3 244 535	-2 831 081
Kopā		838 257	1 219 173	1 192 732	1 734 727
Nemateriālie aktīvi					
Koncesijas, patenti, licences un tamlīdzīgas tiesības		85 299	129 757	121 370	184 628
Uzņēmuma nemateriālā vērtība	5	0	423 274	0	602 265
Avansa maksājumi par nemateriālajiem ieguldījumiem		10 182	45 588	14 488	64 866
Kopā		95 481	598 619	135 858	851 758
KOPĀ ILGTERMIŅA IEGULDĪJUMI		982 488	1 955 125	1 397 955	2 781 892
AKTĪVU KOPSUMMA		8 112 717	9 345 960	11 543 357	13 298 103

Konsolidētā bilance - PASĪVS

	Piezīmes	31.12.2008	31.12.2007	31.12.2008	31.12.2007
PASĪVS		LVL	LVL	EUR	EUR
ĪSTERMIŅA SAISTĪBAS					
Īstermiņa aizņēmumi no finanšu institūcijām	6	3 013	147 532	4 287	209 919
Atvasinātie finansu instrumenti		0	14 870	0	21 158
Kopā		3 013	162 402	4 287	231 077
Pircēju un pasūtītāju iemaksātie avansi		43 723	19 576	62 212	27 854
Parādi piegādātājiem un darbuzņēmējiem	7	534 809	554 129	760 966	788 455
Nodokļu maksājumi		33 178	101 208	47 208	144 006
Norēķini par darba algu	8	101 211	302 330	144 011	430 177
Uzkrājumi		15 331	0	21 814	0
Nākamo periodu ieņēmumi		0	39 171	0	55 735
KOPĀ ĪSTERMIŅA SAISTĪBAS		731 265	1 178 816	1 040 498	1 677 304
PAŠU KAPITĀLS					
Akciju kapitāls		2 970 180	2 970 180	4 226 185	4 226 185
Akciju emisijas uzcenojums		2 004 204	2 004 204	2 851 725	2 851 725
Nesadalītā peļņa		2 793 449	3 390 686	3 974 720	4 824 512
Pārskata perioda peļņa		-386 381	-197 945	-549 771	-281 650
Valūtas pārvērtēšanas rezerves			19	0	27
KOPĀ PAŠU KAPITĀLS		7 381 452	8 167 144	10 502 859	11 620 799
PASĪVA UN PAŠU KAPITĀLA KOPSUMMA		8 112 717	9 345 960	11 543 357	13 298 103

Konsolidētais peļņas/zaudējumu aprēķins par 6 mēnešu periodu 2008./2009. finanšu gadā

	Piezīmes	31.12.2008	31.12.2007	31.12.2008	31.12.2007
		LVL	LVL	EUR	EUR
Neto apgrozījums	9	4 676 062	5 638 086	6 653 437	8 022 274
Citi ieņēmumi		196	139 957	279	199 141
Kopējie ieņēmumi		4 676 258	5 778 043	6 653 716	8 221 415
Pārdotās produkcijas ražošanas izmaksas		-3 134 839	-3 609 546	-4 460 475	-5 135 921
Mārketinga/reklāmas un sabiedrisko attiecību izmaksas		-194 527	-181 997	-276 787	-258 958
Šaubīgie debitori		-102 290	-29 557	-145 546	-42 056
Pārējās uzņēmuma saimnieciskās darbības izmaksas	10	-346 544	-520 164	-493 088	-740 127
Algas, prēmijas un sociālās izmaksas	11	-874 883	-1 230 504	-1 244 847	-1 750 849
Pamatlīdzekļu un nemateriālo ieguldījumu nolietojums un amortizācija		-218 721	-298 483	-311 212	-424 703
Prototipu amortizācija		0	-23 280	0	-33 124
Citi izdevumi		-9 760	-12 586	-13 887	-17 908
Saimnieciskās darbības izmaksas		-4 881 564	-5 906 117	-6 945 842	-8 403 647
Peļņa pirms procentu izmaksām un nodokļiem		-205 306	-128 074	-292 126	-182 233
Finanšu ieņēmumi		41 424	7 046	58 943	10 026
Finanšu izmaksas		-3 732	-23 708	-5 310	-33 733
Peļņa/Zaudējumi no valūtas kursu svārtībām		30 587	-53 209	43 521	-75 712
Finanšu izmaksas		68 279	-69 871	97 154	-99 418
Ārkārtas izmaksas	12	-249 354	0	-354 799	0
Pārskata perioda peļņa		-386 381	-197 945	-549 771	-281 650

*Peļņa uz akciju (EPS)

EPS 31.12.2008. = -0.13 LVL (-0.19 EUR)

EPS 31.12.2007. = -0.07 LVL (-0.09 EUR)

Konsolidētais peļņas/zaudējumu aprēķins par 2008./2009. finanšu gada 2. ceturksni

	31.12.2008	31.12.2007	31.12.2008	31.12.2007
	LVL	LVL	EUR	EUR
Neto apgrozījums	2 299 881	2 481 219	3 272 436	3 530 457
Citi ieņēmumi	30	131 629	43	187 291
Kopējie ieņēmumi	2 299 911	2 612 848	3 272 479	3 717 748
Pārdotās produkcijas ražošanas izmaksas	-1 714 500	-1 597 165	-2 439 515	-2 272 561
Mārketinga/reklāmas un sabiedrisko attiecību izmaksas	-105 202	-73 781	-149 689	-104 981
Šaubīgie debitori	-61 467	-76 343	-87 460	-108 626
Pārējās uzņēmuma saimnieciskās darbības izmaksas	-149 000	-309 905	-212 008	-440 955
Algas, prēmijas un sociālās izmaksas	-330 046	-676 245	-469 613	-962 210
Pamatlīdzekļu un nemateriālo ieguldījumu nolietojums un amortizācija	-101 542	-155 485	-144 481	-221 235
Prototipu amortizācija	13 077	-11 626	18 607	-16 542
Citi izdevumi	-2 444	-4 193	-3 477	-5 966
Saimnieciskās darbības izmaksas	-2 451 124	-2 904 743	-3 487 636	-4 133 077
Peļņa pirms procentu izmaksām un nodokļiem	-151 213	-291 895	-215 157	-415 329
Finanšu ieņēmumi	23 711	5 137	33 737	7 309
Finanšu izmaksas	-1 866	-4 463	-2 655	-6 350
Zaudējumi no valūtas kursu svārtībām	-31 341	-41 399	-44 594	-58 905
Finanšu izmaksas	-9 496	-40 725	-13 512	-57 947
Ārkārtas izmaksas	-249 354	0	-354 799	0
Pārskata perioda peļņa pirms nodokļiem	-410 063	-332 620	-583 467	-473 276
Nodokļi	0	22 636	0	32 208
Pārskata perioda peļņa	-410 063	-309 984	-583 467	-441 067

*Peļņa uz akciju (EPS)

EPS 31.12.2008. = -0.14 LVL (-0.20 EUR)

EPS 31.12.2007. = -0.10 LVL (-0.15 EUR)

Konsolidētais naudas plūsmas pārskats par 6 mēnešu periodu 2008./2009. finanšu gadā

	31.12.2008	31.12.2007	31.12.2008	31.12.2007
	LVL	LVL	EUR	EUR
Pamatdarbības naudas plūsma (kas sastāv)	597 204	1 560 538	849 744	2 220 445
No pircējiem saņemtā nauda	5 397 558	5 024 311	7 680 033	7 148 950
Piegādātājiem un darbiniekiem samaksātā nauda	-4 963 766	-3 749 924	-7 062 803	-5 335 661
Atmaksātie nodokļi	163 412	286 151	232 514	407 156
Ieguldīšanas darbības naudas plūsma (kas sastāv)	80 312	-166 698	114 274	-237 189
Pamatlīdzekļu iegāde	-33 974	-182 540	-48 341	-259 731
Naudas ieņēmumi no pamatlīdzekļu pārdošanās	0	12 617	0	17 952
Saņemtie procenti	39 805	3 225	56 637	4 589
Naudas ieņēmumi no ilgtermiņa ieguldījumu pārdošana	74 481	0	105 977	0
Finansēšanas darbības naudas plūsma (kas sastāv)	-5 978	-1 010 386	-8 506	-1 437 650
Istermiņa aizdevumu apmaksa	-2 246	-1 319 884	-3 196	-1 878 026
Procentu maksājumi	-3 732	-23 649	-5 310	-33 649
Valsts dotācijas	0	333 147	0	474 025
Arvalstu valūtu kursu svārstību rezultāts	0	-11 600	0	-16 505
Kopā naudas plūsma	671 538	371 854	955 512	529 101
Nauda pārskata perioda sākumā	1 671 178	299 588	2 377 872	426 275
Nauda pārskata perioda beigās	2 342 716	671 442	3 333 385	955 376
Neto naudas palielinājums/samazinājums	671 538	371 854	955 512	529 101

Konsolidētais pašu kapitāla izmaiņu pārskats par periodu no 2008. gada 1. jūlija līdz 2008. gada 31.decembrim

	Akciju kapitāls	Akciju emisijas uzcenojums	Valūtas pārvērtēšanas rezerves	Nesadalītā peļņa	Kopā
	LVL	LVL	LVL	LVL	LVL
2007. gada 30. jūnijs	2 970 180	2 004 204	15 968	3 390 686	8 381 038
Valūtas pārvērtēšanas starpība	-	-	-10 862	-	-10 862
Pārskata gada peļņa	-	-	-	-472 492	-472 492
2008. gada 30. jūnijs	2 970 180	2 004 204	5 106	2 918 194	7 897 684
Ilgtermiņa ieguldījumu izslēgšanas rezultāts	-	-	-	-124 745	-124 745
Valūtas pārvērtēšanas starpība	-	-	-5 106	-	-5 106
Pārskata perioda peļņa	-	-	-	-386 381	-386 381
2008.gada 31.decembris	2 970 180	2 004 204	0	2 407 068	7 381 452

Konsolidētais pašu kapitāla izmaiņu pārskats par periodu no 2008. gada 1. jūlija līdz 2008. gada 31.decembrim

	Akciju kapitāls	Akciju emisijas uzcenojums	Valūtas pārvērtēšanas rezerves	Nesadalītā peļņa	Kopā
	EUR	EUR	EUR	EUR	EUR
2007. gada 30. jūnijs	4 226 185	2 851 725	22 720	4 824 512	11 925 143
Valūtas pārvērtēšanas starpība	-	-	-15 455	-	-15 455
Pārskata gada peļņa	-	-	-	-672 296	-672 296
2008. gada 30. jūnijs	4 226 185	2 851 725	7 265	4 152 216	11 237 392
Ilgtermiņa ieguldījumu izslēgšanas rezultāts	-	-	-	-177 497	-177 497
Valūtas pārvērtēšanas starpība	-	-	-7 265	-	-7 265
Pārskata perioda peļņa	-	-	-	-549 771	-549 771
2008.gada 30.septembris	4 226 185	2 851 725	-0	3 424 948	10 502 859

Konsolidētā starpziņojuma pielikumi

1. Pircēju un pasūtītāju parādi

	31.12.2008 LVL	31.12.2007 LVL	31.12.2008 EUR	31.12.2007 EUR
Pircēju un pasūtītāju parādi	2 015 461	3 127 480	2 867 743	4 450 003
Uzkrājumi šaubīgiem debitoriem	(247 871)	(220 995)	(352 689)	(314 448)
	1 767 590	2 906 485	2 515 054	4 135 556

2008./09. finanšu gada 2. ceturkšņa beigās bija par 36% mazāk pircēju un pasūtītāju parādu nekā gadu iepriekš, kas atspoguļo samazinātos pārdošanas apjomus.

2. Avansa maksājumi

	31.12.2008 LVL	31.12.2007 LVL	31.12.2008 EUR	31.12.2007 EUR
Avansā samaksātie nodokļi	66 037	140 672	93 962	200 158
	66 037	140 672	93 962	200 158

Avansā samaksātie nodokļi ir samazinājušies par 75 tūkst. LVL (106 tūkst. EUR), jo mazākas summas samaksātas gan kā PVN, gan uzņēmuma ienākuma nodoklis.

3. Krājumi

	31.12.2008 LVL	31.12.2007 LVL	31.12.2008 EUR	31.12.2007 EUR
Izejvielas, pamatmateriāli un palīgmateriāli	704 225	1 214 176	1 002 022	1 727 617
Uzkrājumi lēnas apgrozības krājumiem	(185 075)	(547 856)	(263 338)	(779 529)
Nepabeigtie ražojumi	1 606 781	2 386 499	2 286 243	3 395 682
Gatavie ražojumi un preces pārdošanai	745 849	516 825	1 061 248	735 376
Avansa maksājumi par precēm	13 764	2 910	19 584	4 141
	2 885 544	3 572 554	4 105 759	5 083 286

Salīdzinot ar iepriekšējā finanšu gada 6 mēnešu periodu krājumu apjoms ir samazinājies par 20%, bet ir palicis tajā pašā līmenī kā šī finanšu gada 1. ceturkšņa beigās. Patreizējais krājumu apjoms ir atbilstošs esošajam ražošanas līmenim.

4. Pamatlīdzekļi

	31.12.2008 LVL	31.12.2007 LVL	31.12.2008 EUR	31.12.2007 EUR
Iekārtas un mašīnas	1 949 609	2 024 531	2 774 044	2 880 648
Pārējie pamatlīdzekļi un inventārs	1 168 920	1 184 337	1 663 223	1 685 160
Uzkrātais nolietojums	(2 280 272)	(1 989 695)	(3 244 535)	(2 831 081)
	838 257	1 219 173	1 192 732	1 734 727

Pamatlīdzekļu bilances vērtība ir samazinājusies, salīdzinot ar iepriekšējā finanšu gada 6 mēnešu periodu, palielinoties uzkrātajam nolietojumam.

5. Uzņēmuma nemateriālā vērtība

	31.12.2008 LVL	31.12.2007 LVL	31.12.2008 EUR	31.12.2007 EUR
Uzņēmuma nemateriālā vērtība	-	423 274	-	602 265
	-	423 274	-	602 265

Sakarā ar Zviedrijas meitas uzņēmuma pārdošanu atbilstošās Uzņēmuma nemateriālās vērtības summas tika norakstītas.

6. Īstermiņa aizņēmumi no finanšu institūcijām

	31.12.2008 LVL	31.12.2007 LVL	31.12.2008 EUR	31.12.2007 EUR
Īstermiņa aizņēmumi no finanšu institūcijām	3 013	147 532	4 287	209 919
	3 013	147 532	4 287	209 919

Sakarā ar likvīdo aktīvu pietiekamību SAF Tehnika nav izmantojusi tai piešķirto NORDEA Bank Finland Plc Latvijas filiāles 3 miljonu EUR kredītlīniju.

7. Parādi piegādātājiem un darbuizpildītājiem

	31.12.2008 LVL	31.12.2007 LVL	31.12.2008 EUR	31.12.2007 EUR
Parādi piegādātājiem un darbuizpildītājiem	534 809	554 129	760 966	788 455
	534 809	554 129	760 966	788 455

8. Norēķini par darba algu

	31.12.2008 LVL	31.12.2007 LVL	31.12.2008 EUR	31.12.2007 EUR
Norēķini par darba algu	101 211	302 330	144 011	430 177
	101 211	302 330	144 011	430 177

Sakarā ar garajām Ziemassvētku un Jaunā gada brīvdienām darba alga par decembri tika izmaksāta 2008. gada decembra beigās, nevis nākošā mēneša sākumā, kā tas parasti tiek darīts.

9. Informācija segmentu griezumā

a) Grupas saimnieciskā darbība var tikt sadalīta divās galvenajās struktūrvienībās atbilstoši produktu veidiem – CFM (PDH) un CFQ (SDH) produktu sērijas struktūrās. CFIP (super PDH) produkti pieder pie PDH produktu saimes. Šīs struktūrvienības tiek izmantotas par pamatu, lai sniegtu informāciju par Koncerna primārajiem segmentiem, proti, uzņēmējdarbības segmentiem. Ražošana, kā arī pētniecības un attīstības darbs tiek organizēts un pārvaldīts katrai produktu grupai (CFM, CFQ) atsevišķi.

Produktu līnija CFM jeb plesiohronās digitālās hierarhijas radio tiek piedāvāta kā digitālā mikroviļņu radio savienojuma sistēma, kas darbojas 7, 8, 13, 15, 18, 23, 26 un 38 GHz frekvences joslā un

nodrošina bezvadu divpunktu kanālus digitalizētai balss un datu pārraidei starp punktiem. CFM ir pieejama ar 4, 8, 16 vai 34 Mbps pilnduplekša datu plūsmas kapacitāti.

CFIP ar visiem izmantotajiem interfeisiem nodrošina datu pārraidi līdz 108 Mbps. Šī produktu līnija nodrošina izcilu risinājumu tiem klientiem, kas meklē par PDH E3 augstāku kapacitāti nepieprasot STM-1 kapacitāti. Bez tam, bez pilnas 108Mbps sistēmas kapacitātes, ir iespējamas radio konfigurācijas jebkurā no 7 MHz, 14 MHz vai 28MHz kanālu frekvenču joslu platumiem.

Produktu līnija CFQ jeb sinhronās digitālās hierarhijas radio ir digitālā divpunktu radio sistēma, kas nodrošina augstas kapacitātes (155 Mbps) datu pārraidi ar darbības frekvencēm no 7 GHz līdz 38 GHz. Produkts, galvenokārt, tiek eksportēts uz attīstītajām valstīm Eiropā, kurās dominē pieprasījums pēc augstas kapacitātes datu pārraides iespējām.

Šajā piezīmē sniegta informācija par Koncerna neto apgrozījuma un aktīvu sadalījumu pa produktu grupām 2008./2009 finanšu gada 6 mēnešu periodu salīdzinot ar iepriekšējā – 2007./2008.finanšu gada šo pašu periodu.

	CFQ		CFM		Citi		Kopā	
	2008/9 Ls	2007/8 Ls	2008/9 Ls	2007/8 Ls	2008/9 Ls	2007/8 Ls	2008/9 Ls	2007/8 Ls
Segmenta aktīvi	1 575 238	1 457 810	3 393 271	6 287 420	539 642	794 804	5 508 151	8 540 034
Nesadalītie aktīvi							2 604 566	805 926
Aktīvi kopā							8 112 717	9 345 960
Segmenta pasīvi	195 595	187 084	369 247	554 950	94 058	108 294	658 900	850 328
Nesadalītie pasīvi							72 365	328 488
Pasīvi kopā							731 265	1 178 816
neto apgrozījums	1 312 689	680 417	2 702 847	4 122 541	660 526	835 128	4 676 062	5 638 086
Segmenta darbības rezultāti	191 092	-165 465	439 911	797 079	121 986	127 168	752 989	758 782
Nesadalītie izdevumi							-960 116	-1 026 813
Pamatdarbības peļņa							-207 127	-268 031
Citi ienākumi							1 821	139 957
Finanšu izmaksas, neto							68 279	-69 871
Ārkārtas izmaksas							-249 354	-
Peļņa pirms nodokļiem							-386 381	-197 945
Pārskata perioda peļņa							-386 381	-197 945
Cita informācija								
Pamatlīdzekļu iegāde	23 955	964	20 111	71 341	0	0	44 066	72 305
Nesadalīto pamatlīdzekļu iegāde							19 997	25 557
Pamatlīdzekļu iegāde kopā							64 063	97 862
Nolietojums un amortizācija	10 549	50 082	118 482	166 290	1 069	4 150	130 100	220 522
Nesadalītais nolietojums							101 241	101 241
Nolietojums kopā							231 341	321 763

	CFQ		CFM		Citi		Kopā	
	2008/9 EUR	2007/8 EUR	2008/9 EUR	2007/8 EUR	2008/9 EUR	2007/8 EUR	2008/9 EUR	2007/8 EUR
Aktīvi								
Segmenta aktīvi	2 241 362	2 074 277	4 828 190	8 946 193	767 840	1 130 904	7 837 393	12 151 374
Nesadalītie aktīvi							3 705 964	1 146 729
Aktīvi kopā							11 543 357	13 298 103
Segmenta pasīvi	278 307	266 197	525 391	789 623	133 832	154 088	937 530	1 209 908
Nesadalītie pasīvi							102 968	467 396
Pasīvi kopā							1 040 498	1 677 304
Neto apgrozījums	1 867 788	968 146	3 845 805	5 865 847	939 844	1 188 280	6 653 437	8 022 274
Segmenta darbības rezultāti	271 899	-235 435	625 937	1 134 141	173 570	180 945	1 071 407	1 079 650
Nesadalītie izdevumi							-1 366 122	-1 461 023
Pamatdarbības peļņa							-294 715	-381 374
Citi ienākumi							2 591	199 141
Finanšu izmaksas, neto							97 152	-99 417
Peļņa pirms nodokļiem							-549 771	-281 650
Uzņēmuma ienākuma nodoklis							0	0
Pārskata perioda peļņa							-549 771	-281 650
Cita informācija								
Pamatlīdzekļu iegāde	34 085	1 372	28 615	101 509	0	0	62 700	102 881
Nesadalīto pamatlīdzekļu iegāde							28 453	36 364
Pamatlīdzekļu iegāde kopā							91 153	139 245
Nolietojums un amortizācija	15 010	71 260	168 585	236 609	1 521	5 905	185 116	313 775
Nesadalītais nolietojums							144 052	144 053
Nolietojums kopā							329 168	457 828

b) Šajā piezīmē sniegta informācija par Grupas neto apgrozījuma un aktīvu sadalījumu pa ģeogrāfiskiem reģioniem (klientu atrašanās vietām) 2008./2009. finanšu gada 6 mēnešu periodu salīdzinot ar iepriekšējā – 2007./2008. finanšu gada šo pašu periodu..

	Neto apgrozījums		Aktīvi		Neto apgrozījums		Aktīvi	
	2008/9 LVL	2007/8 LVL	31.12.2008 LVL	31.12.2007 LVL	2008/9 EUR	2007/8 EUR	31.12.2008 EUR	31.12.2007 EUR
Āzija	139 669	1 502 228	21 204	1 340 170	198 731	2 137 478	30 171	1 906 890
Amerika	489 325	693 766	180 139	368 011	696 246	987 140	256 315	523 632
Āfrika	701 320	437 255	246 383	140 119	997 889	622 157	350 571	199 371
Eiropa	1 335 909	1 318 058	443 165	448 489	1 900 828	1 875 427	630 567	638 142
NVS	1 538 097	1 483 681	570 659	424 225	2 188 515	2 111 088	811 975	603 618
Tuvie Austrumi	471 742	203 099	306 041	185 471	671 228	288 984	435 457	263 901
	4 676 062	5 638 087	1 767 590	2 906 485	6 653 437	8 022 274	2 515 054	4 135 556
Neattiecinātie aktīvi	-	-	6 345 127	6 439 475	-	-	9 028 303	9 162 547
	4 676 062	5 638 087	8 112 717	9 345 960	6 653 437	8 022 274	11 543 357	13 298 103

10. Pārējās uzņēmuma saimnieciskās darbības izmaksas

	31.12.2008 LVL	31.12.2007 LVL	31.12.2008 EUR	31.12.2007 EUR
Pārējās uzņēmuma saimnieciskās darbības izmaksas	346 544	520 164	493 088	740 127
	346 544	520 164	493 088	740 127

Pārējo uzņēmuma saimnieciskās darbības izmaksu pozīcijā, salīdzinot ar iepriekšējā finanšu gada 6 mēnešu periodu, samazinājumu, galvenokārt, ietekmējusi Zviedrijas meitas uzņēmuma SAF Tehnika Sweden pārdošana un samazinājums komandējumu, biroja un IT izmaksās.

11. Algas, prēmijas un sociālās izmaksas

	31.12.2008 LVL	31.12.2007 LVL	31.12.2008 EUR	31.12.2007 EUR
Algas, prēmijas un sociālās izmaksas	874 883	1 230 504	1 244 847	1 750 849
	874 883	1 230 504	1 244 847	1 750 849

Algu, prēmiju un sociālo izmaksu samazinājums, salīdzinot ar 2007./2008. finanšu gada 6 mēnešu periodu ir par 29%, galvenokārt, darbinieku skaita samazinājuma dēļ un prēmiju summu samazinājuma dēļ.

12. Ārkārtas izmaksas

	31.12.2008 LVL	31.12.2007 LVL	31.12.2008 EUR	31.12.2007 EUR
Ārkārtas izmaksas	249 354	-	354 799	-
	249 354	-	354 799	-

Zviedrijas meitas uzņēmuma SAF Tehnika Sweden ietekme uz mātes uzņēmuma SAF Tehnika peļņas/zaudējumu aprēķinu ir zaudējumi LVL 249 354 (EUR 354 799).