

SAF Tehnika A/S

Konsolidētais starpziņojums

Par 2008./09. finanšu gada 12 mēnešu periodu

(no 2008. gada 1. jūlija līdz 2009. gada 30. jūnijam)

SATURS

Informācija par Mātes uzņēmumu	3
Akcijas un akcionāri.....	4
Informācija par vadību un padomes locekļiem.....	5
Ziņojums par valdes atbildību.....	8
Vadības ziņojums.....	9
Konsolidētā bilance.....	12
Konsolidētais peļņas/zaudējumu aprēķins par 2008./2009.finanšu gada 12 mēnešiem	14
Konsolidētais peļņas/zaudējumu aprēķins par 2008./2009.finanšu gada 4.cet.	15
Konsolidētais naudas plūsmas pārskats	16
Konsolidētais pašu kapitāla izmaiņu pārskats.....	17
Pielikumi Konsolidētajam Starpziņojumam.....	18
1. Pircēju un pasūtītāju parādi.....	18
2. Citi debitori	18
3. Avansā samaksātie nodokļi	18
4. Krājumi	18
5. Pamatlīdzekļi	19
6. Nemateriālie aktīvi	19
7. Parādi piegādātājiem un darbuuzņēmējiem	19
8. Norēķini par darba algu.....	19
9. Saņemtie avansi	19
10. Informācija segmentu griezumā	20
11. Mārketinga, reklāmas un sabiedrisko attiecību izmaksas	21
12. Pārējās uzņēmuma saimnieciskās darbības izmaksas	22
13. Algas, prēmijas un sociālās izmaksas	22
14. Ilgtermiņa ieguldījumu izslēgšanas rezultāts	22

Informācija par Mātes uzņēmumu

SAF Tehnika (Grupa) ir telekomunikāciju iekārtu ražotājs, kas nodarbojas ar digitālas mikroviļņu radio aparatūras izstrādi, ražošanu un izplatīšanu. SAF Tehnikas ražotie produkti nodrošina bezvadu telekomunikāciju risinājumus digitālai balss un datu pārraidei. Grupa piedāvā pamatā divas produktu līnijas: zemas un vidējas kapacitātes CFM produktu līniju (PDH; līdz 34 Mbps) un augstas kapacitātes CFQ produktu līniju (SDH; līdz 155 Mbps), kā arī jauno CFIP produktu līniju - 108Mbps mikroviļņu radio sistēmu (super PDH). Grupas plašais produktu klāsts nodrošina risinājumus, kas piemēroti mobilo tīklu operatoriem, datu pārraides pakalpojumu sniedzējiem, kā arī valsts un privātajiem uzņēmumiem. Kopš uzņēmuma dibināšanas 1999. gadā SAF Tehnika ir kļuvusi par nozīmīgu starptautiska mēroga tirgus dalībnieku un spējusi sacensties ar tādām starptautiskām korporācijām kā Nokia Siemens Networks, Ericsson, Alcatel and NEC. No 2004. gada līdz 2008. gada nogalei Grupas sastāvā bija Zviedrijā darbojošs meitas uzņēmums, kas veica CFQ produktu līnijas izstrādi. Meitas uzņēmumu no SAF Tehnika iegādājās tā vadība.

A/s SAF Tehnika ir publiska akciju sabiedrība, kas izveidota saskaņā ar Latvijas Republikas spēkā esošo likumdošanu. A/s SAF Tehnika akcijas tiek kotētas NASDAQ OMX Rīgas Fondu biržā.

Juridiskā adrese:	Ganību dambis 24a Rīga, LV-1005 Latvija
Reģistrācijas numurs	40003474109
PVN Nr.	LV40003474109
Finanšu gada sākums	01.07.2008.
Finanšu gada beigas	30.06.2009.
Tālrunis:	+371 6 7046840
Fakss:	+371 6 7046809
E-pasts:	info@saftehnika.com

Akcijas un akcionāri

SAF Tehnika akcionāri (virs 5% no visa kapitāla) uz 30.04.2009.

Akcionārs	Īpašuma daļa (%)
Didzis Liepkalns	17.05%
Swedbank AS klienti	12.85%
Andrejs Grišāns	10.03%
Skandinaviska Enskilda Banken AB klienti	9.98%
Normunds Bergs	9.74%
Juris Zieme	8.71%
Vents Lācars	6.08%

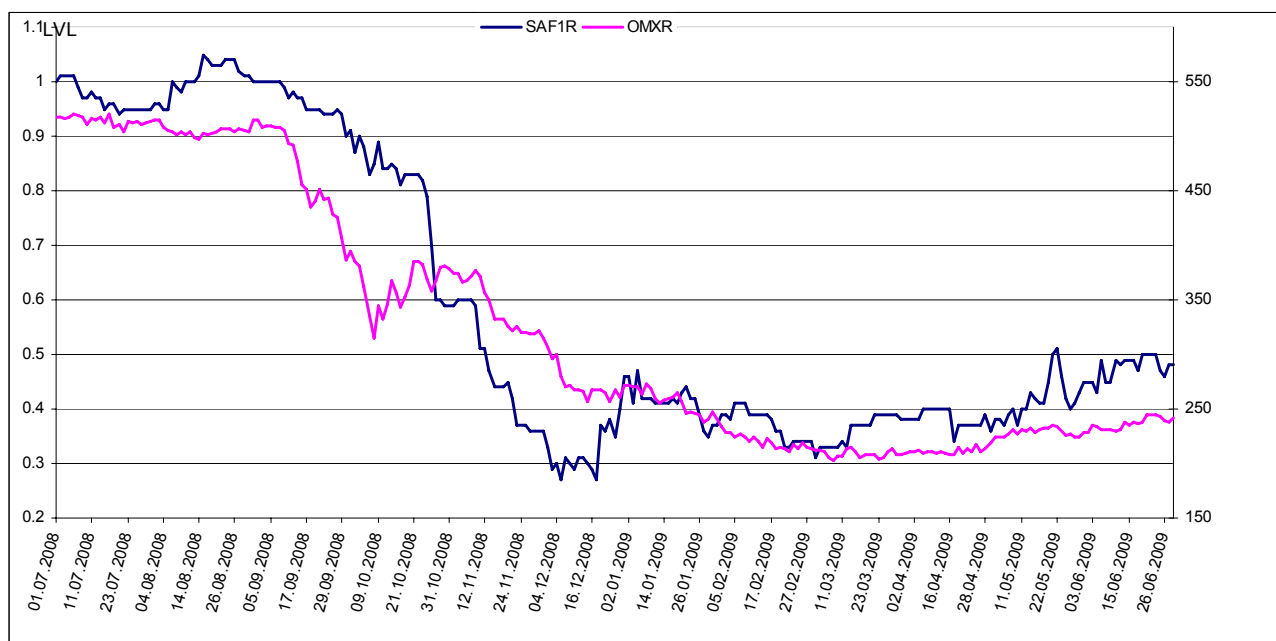
SAF Tehnika akciju cenas un OMX Rīgas indeksa attīstība atskaites periodā

SAF Tehnika (SAF1R)

Periods: **01.07.2008.** – **30.06.2009**

Valūta: **LVL**

Fondu birža: **NASDAQ OMX Rīgas Fondu birža**



Informācija par vadību un padomes locekļiem

SAF Tehnika valde:

Vārds Uzvārds	Amats	Akciju skaits (%)
Normunds Bergs	Priekšsēdētājs	pieder 9.74%
Didzis Liepkalns	Priekšsēdētāja vietnieks	pieder 17.05%
Jānis Ennītis	Valdes loceklis	
Aira Loite	Valdes locekle	

SAF Tehnika padome:

Vārds Uzvārds	Amats	Akciju skaits (%)
Vents Lācars	Priekšsēdētājs	pieder 6.08%
Juris Ziema	Priekšsēdētāja vietnieks	pieder 8.71%
Andrejs Grišāns	Padomes loceklis	pieder 10.03%
Ivars Šenbergs	Padomes loceklis	
Jānis Bergs	Padomes loceklis	

Informācija par valdes locekļu profesionālās darbības pieredzi un izglītību

Normunds Bergs

Normunds Bergs dzimis 1963. gadā, šobrīd ir Sabiedrības Valdes priekšsēdētājs. N.Bergs ir viens no SIA "Fortech" (vienas no Sabiedrības dibinātājām) dibinātājiem, kur no 1990. līdz 1992. un no 1999. līdz 2000. gadam viņš darbojās attiecīgi kā rīkotājdirektors un ģenerāldirektors. Pēc SIA "Fortech" apvienošanās ar AS "Microlink" 2000. gadā N.Bergs kļuva par Sabiedrības izpilddirektoru un AS "Microlink" Valdes loekli. No 1992. līdz 1999. gadam N.Bergs strādāja Pasaules tirdzniecības centrā "Rīga", kur viņš ieņēma ģenerāldirektora amatu un 1998. gadā kļuva par Valdes loekli. N.Bergs 1986. gadā ir beidzis Rīgas Tehnisko universitāti ar radiotehnikas inženiera diplomu.

Didzis Liepkalns

Didzis Liepkalns dzimis 1962. gadā, ir Valdes priekšsēdētāja vietnieks un tehniskais direktors. 1995. gadā viņš izveidoja privātu uzņēmumu SAF un 1999. gadā bija viens no Sabiedrības dibinātājiem. No 1985. līdz 1990. gadam strādāja par inženieri Elektronikas un skaitļošanas tehnikas institūtā. D.Liepkalns 1985. gadā ir beidzis Rīgas Tehnisko universitāti ar radiotehnikas speciālista diplomu.

Jānis Ennītis

Jānis Ennītis ir uzņēmuma tirdzniecības un mārketinga viceprezidents un Valdes loceklis, dzimis 1970. gadā. Pirms pievienošanās uzņēmumam 2006.gada jūlijā, Jānis Ennītis bija informācijas tehnoloģiju un elektronisko iekārtu izplatītāja GNT Latvija (šobrīd ALSO) tirdzniecības un mārketinga direktors. J.Ennītis ir ieguvis maģistra grādu mikroelektronikā Rīgas Tehniskajā universitātē 1996.gadā. Papildus izglītību J.Ennītis ieguvis Lozannas Tehniskajā universitātē 1996./1997. gadā.

Aira Loite

Aira Loite, dzimusi 1965.gadā, ir Valdes locekle un Finanšu direktore no 2007. gada novembra. Pirms stāšanās amatā Aira Loite laika posmā no 2006. gada aprīļa līdz 2007. gada oktobrim strādāja SIA Lattelecom - sākotnēji par Biznesa pārvaldības direktori, bet no 2007. gada februāra par Biznesa informācijas un kontroles daļas direktori. A. Loite bija SIA Microlink Latvia valdes locekle un Finanšu un administrācijas daļas vadītāja no 2000.oktobra līdz 2006.gada martam. Laika posmā no 2004. gada marta līdz 2005. gada oktobrim paralēli pildīja arī Microlink grupas Finanšu direktora pienākumus. A. Loitei ir augstākā izglītība matemātikā (Latvijas Universitāte, 1988.) un šobrīd viņa studē Rīgas Starptautiskajā ekonomikas un biznesa administrācijas augstskolā Salfordas Uzņēmējdarbības vadības maģistratūras programmā (Salford MBA).

Informācija par padomes locekļu profesionālās darbības pieredzi un izglītību

Vents Lācars,

Vents Lācars dzimis 1968. gadā, ir Sabiedrības Padomes priekšsēdētājs, kā arī Sabiedrības Biznesa attīstības viceprezidents. Pirms kļūšanas par vienu no Sabiedrības dibinātājiem viņš no 1992. līdz 2000. gadam strādāja SIA "Fortech" par programmētāju, vadošo programmētāju, tīklu departamenta projektu vadītāju un tīklu departamenta vadītāju. No 1990.-1992. gadam V. Lācars strādāja par programmētāju Latvenergo. V. Lācars ir studējis Latvijas Universitātes Fizikas un matemātikas fakultātē.

Juris Ziema,

Juris Ziema, dzimis 1964. gadā, ir Sabiedrības Padomes loceklis un viens no Sabiedrības dibinātājiem, kā arī ir Ražošanas daļas vadītājs. No 1998. līdz 2000. gadam viņš strādāja par inženieri D. Liepkalna privātajā uzņēmumā SAF. No 1987. līdz 1999. gadam J. Ziema strādāja par inženieri Elektronikas un skaitļošanas institūtā. J. Ziemam ir Rīgas Tehniskās universitātes inženiera diploms radiotehnikas inženierzinātnēs, ko viņš ieguva 1987. gadā.

Andrejs Grišāns,

Andrejs Grišāns, dzimis 1957. gadā, ir Sabiedrības Padomes loceklis un ražošanas vadītājs. Pirms stāšanās darbā Sabiedrībā viņš bija privāta uzņēmuma īpašnieks un vadītājs. Šis uzņēmums specializējās elektronisko ierīču izstrādē, ražošanā un izplatīšanā. No 1992. līdz 1999. gadam A. Grišāns nodarbojās ar uzņēmējdarbību radiotehnikas jomā. No 1989. līdz 1990. gadam viņš strādāja Polimēru mehānikas institūtā par inženieri konstruktoru, bet no 1984. līdz 1992. gadam - SIA "Orbīta". 1980. gadā A. Grišāns ir beidzis Rīgas Tehnisko universitāti ar radiotehnikas inženiera diplomu.

Ivars Šenbergs,

Ivars Šenbergs, dzimis 1962. gadā, ir Padomes loceklis. SIA „Juridiskais Audits”, SIA „Namīpašumu pārvalde” un „Latnek īpašumi” valdes priekšsēdētājs, kā arī „MFS bookkeeping” padomes priekšsēdētājs un SIA „Hipno” Valdes loceklis. No 1999. gada līdz 2000. gadam bijis SIA „Fortek” finanšu un administratīvais direktors. Beidzis Latvijas Universitātes Juridisko fakultāti.

Jānis Bergs,

Jānis Bergs, dzimis 1970. gadā, ir Padomes loceklis, SIA FMS valdes priekšsēdētājs. No 2000. gada bijis SIA „Fortech” valdes priekšsēdētājs, vēlāk Microlink Grupas valdes loceklis. No 2004. gada Microlink Grupas valdes priekšsēdētājs. 2004. gadā ievēlēts Latvijas Informāciju un Komunikāciju Tehnoloģiju asociācijas valdē. J. Bergs 1993. gadā ir beidzis Rīgas Tehniskās Universitātes radiotehnikas un sakaru fakultāti, 2000. gadā beidzis Rīgas biznesa skolu, ieguvis maģistra grādu uzņēmējdarbībā.

Ziņojums par valdes atbildību

A/S „SAF Tehnika” (turpmāk tekstā - Uzņēmums) valde ir atbildīga par Uzņēmuma un tā meitas uzņēmuma (turpmāk tekstā kopā – Grupa) konsolidēto finanšu starpziņojumu sagatavošanu. Auditori nerevidēja vai citādi nepārbaudīja šo Grupas konsolidēto finanšu starpziņojumu.

Konsolidētais finanšu starpziņojums ir sagatavots pamatojoties uz attaisnojuma dokumentiem un sniedz patiesu priekšstatu par Grupas finansiālo stāvokli uz 2009. gada 30. jūniju, tā darbības rezultātiem un naudas plūsmu par 12 mēnešu periodu, kas noslēdzās 2009. gada 30. jūnijā.

Iepriekš minētais konsolidētais finanšu starpziņojums sagatavots saskaņā ar ES apstiprinātajiem Starptautiskajiem finanšu pārskatu standartiem pamatojoties uz uzņēmējdarbības turpināšanas principu. Tā sagatavošanā ir konsekventi izmantotas atbilstošas uzskaites metodes. Starpziņojums ir sagatavots balstoties uz tiem pašiem grāmatvedības principiem, kas pielietoti Konsolidētajā Finanšu Pārskatā finanšu gadam, kas beidzās 2008. gada 30. jūnijā. Konsolidētā finanšu starpziņojuma sagatavošanas gaitā valdes pieņemtie lēmumi un izdarītie novērtējumi ir bijuši piesardzīgi un pamatoti.

AS „SAF Tehnika” valde ir atbildīga par atbilstošas uzskaites sistēmas nodrošināšanu, Grupas aktīvu saglabāšanu, kā arī par krāpšanas un citu Grupā izdarītu pārkāpumu novēršanu un atklāšanu. Valde ir arī atbildīga par to valstu likumdošanas prasību izpildi, kurās strādā Grupas uzņēmumi.

Starpziņojums ir sagatavots Latvijas Latos un Euro.

Valūtas maiņas kurss LVL/EUR ir 0.702804



Aira Loite

Valdes locekle

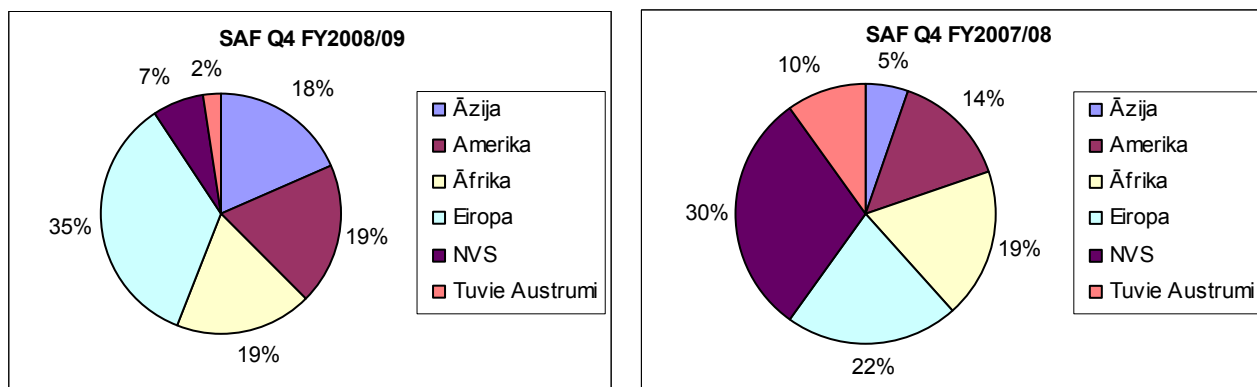
Vadības ziņojums

2008./09. finanšu gada 4. ceturksnī Grupas konsolidētais neauditētais neto apgrozījums bija 1 957 029 LVL (2 784 601 EUR), kas sastāda 67% no iepriekšējā finanšu gada šī paša ceturkšņa ieņēmumiem.

4.ceturksnī lielāko daļu no ieņēmumiem (35%) veidoja ieņēmumi no pārdošanas Eiropā. Reģiona ieņēmumi ir stabili kaut arī ekonomiskā situācija Eiropā ir pavājinājusies. Pārdošanas apjomi Āzijā, Latīņamerikā un Āfrikā bija līdzīgi, un katrs no reģioniem deva 18 vai 19% no kopējiem kvartāla ieņēmumiem. Biznesu NVS un Tuvo Austrumu reģiona valstīs ietekmē finansēšanas problēmas, neizdevīgas valūtas kursu likmes un zemās naftas cenas. Šajos reģionos SAF tehnikas produktu pārdošanas apjomi kritušies par vairāk kā 80% salīdzinot ar iepriekšējā finanšu gada šo pašu ceturksni. Nepieciešamā finansējuma piesaistes problēmu dēļ uz nākošo kvartālu tika pārceltas piegādes lielāka apjoma projektiem Nigērijā un Indijā. Biznesa aktivitātes Ziemeļamerikas reģionā vēl ir sākuma fāzē un pārdošanas apjomi līdz ar to bija nelieli.

Lai veicinātu SAF zīmola un produktu atpazīstamību, kā arī stiprinātu SAF pozīcijas tirgū, Grupa piedalījās starptautiskajā IT un telekomunikāciju izstādē "SVIAZ Expo Comm 2009", kas notika 2009. gada maijā Krievijas pilsētā Maskavā. Dalību izstādē līdzfinansēja Eiropas Reģionālas attīstības fonds.

4.ceturkšņa pārdošanas apjomu sadalījuma salīdzinošās diagrammas:

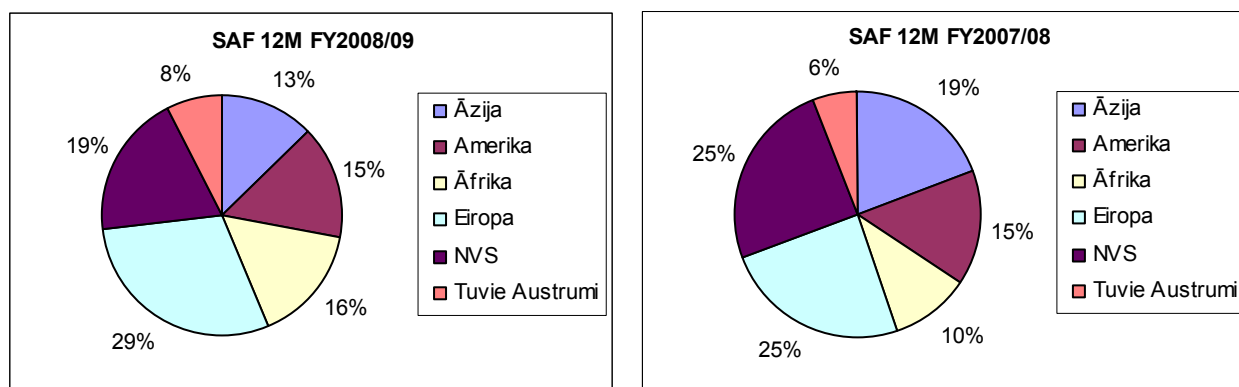


Grupas konsolidētais neauditētais neto apgrozījums 2008./2009. finanšu gada 12 mēnešos bija 8 806 515 LVL (12 530 542 EUR), kas ir par 17% mazāk kā 2007./08. finanšu gadā.

Lielāko daļu no gada apgrozījuma (29%) jeb 2.59 miljonus LVL (3.68 miljonus EUR) veidoja pārdošanas ieņēmumi Eiropā, kaut tas ir mazliet mazāk kā iepriekšējā finanšu gadā (-2%). Kaut arī pārdošana NVS valstīs 2009. kalendārā gadā gada samazinājās būtiski, otrs, pēc pārdošanas apjomiem, lielākais reģions 2008./2009. finanšu gadā bija tieši NVS. Šī reģiona ieņēmumi bija 1.71 miljoni LVL (2.43 million EUR).

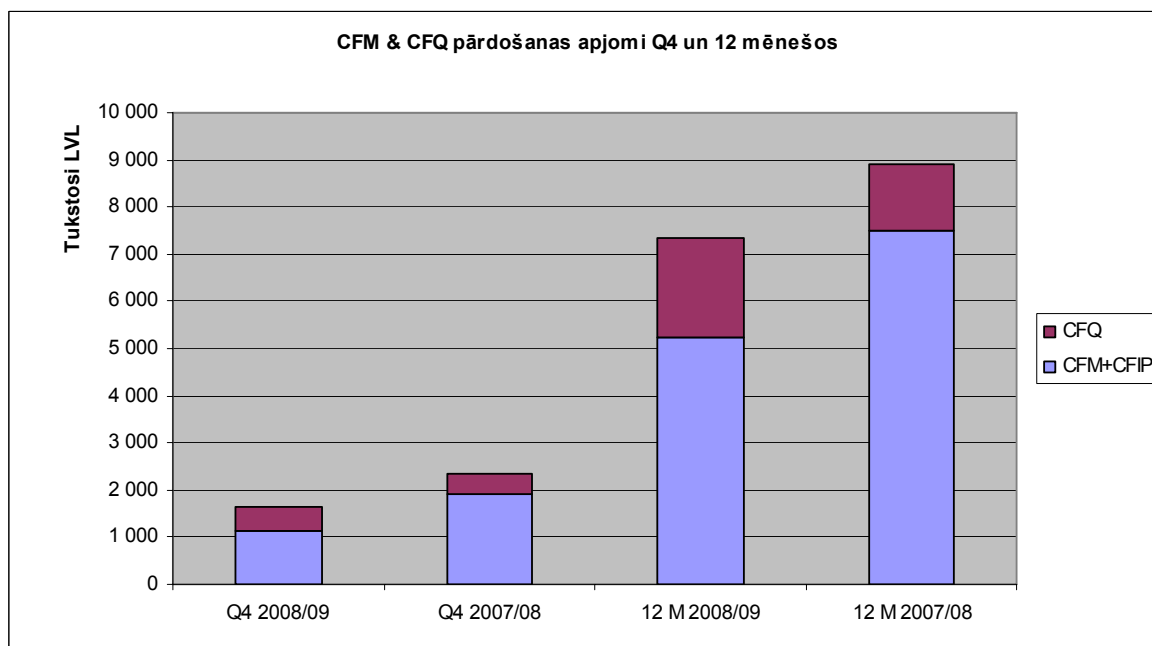
Lielākais apgrozījuma pieaugums (+26%) tika sasniegts Āfrikas reģiona valstīs, kur pastiprināto pārdošanas aktivitāšu rezultātā tika gūti ieņēmumi 1.37 million LVL (1.95 million EUR) apjomā. 2008./2009. finanšu gada laikā Grupas produkti tika pārdoti 79 pasaules valstīs, no kurām 11 valstīs SAF produkti tika pārdoti pirmo reizi. Pierādījies, ka pārdošanas stratēģija stādājot ar klientiem plaša ģeogrāfiskā spektrā ir pareiza, un ir reāls atbalsts šobrīdējā izaicinošajā biznesa vidē.

2008./09. finanšu gada 12 mēnešu pārdošanas apjomu sadalījuma salīdzinošās diagrammas:



2008./2009. gadā CFQ produktu grupas pārdošanas apjomi ir pieauguši gan salīdzinot ar iepriekšējā finanšu gadu 4. ceturksni, gan gada griezumā. CFM produktu grupā pārdoto CFM produktu skaits strauji samazinās. Pārdoto CFIP produktu skaits dubultojies salīdzinot ar šī finanšu gada iepriekšējo – 3. ceturksni.

4. ceturkšņa un 12 mēnešu pārdošanas apjomu dalījums pa produktu grupām.



Grupas konsolidētais neauditētais finanšu rezultāts 2008./2009. gada 4. ceturksnī ir zaudējumi 325 437 LVL (463 054 EUR).

2008./2009. gada 12 mēnešu konsolidētais, neauditētais finanšu rezultāts ir 1 117 116 LVL (1 589 513 EUR) zaudējumi. Neto zaudējumi pamatā atspoguļo samazinātos pārdošanas apjomus un rentabilitātes kritumu Grupas klientiem trūkstošā finansējuma investīciju projektiem dēļ, kā arī arvien pieaugošās konkurences rezultātā. Zaudējumu apjomu būtiski ietekmēja papildus uzkrājumu izveidošana šaubīgajiem debitoru parādiem 245 tūkstošu LVL (348 tūkstoši EUR) apjomā par 2008./2009. finanšu gada 1. un 2. ceturksnī veiktajiem pārdošanas darījumiem, pamatojoties uz saņemto informāciju par Grupas klientu Krievijā likviditātes problēmām, kā arī meitas uzņēmuma Zviedrijā pārdošanas darījums, kura rezultātā tika iegrāmatoti zaudējumi 249 354 LVL (354 799 EUR).

Tirgus pārskats

Līdzīgi kā visur globālajā ekonomikā, arī bezvadu datu pārraides tirgū (Point to Point (P2P)), kurā darbojas SAF tehnika, novērojams būtisks investīciju samazinājums. Cenu kritumu turpinās visos tirgos un to lielā mērā ietekmēja ražotāju pārvērtētās pircēju pieprasījuma prognozes. Sagaidāms, ka turpināsies tirgus dalībnieku konsolidācija. Industrijā pastāv viedoklis, ka, pieprasījumam arvien samazinoties, galvenie telekomunikāciju iekārtu ražotāji būs spiesti pārdot produktus par ražošanas pašizmaksu. Šāda globāla tendence ir vērojama nesen notikušajos iepirkuma konkursos, tādējādi samazinot iespējas mazajiem ražotājiem strādāt ar peļņu, bet tas nozīmē, ka vēl kādi (mazāk konkurētspējīgi) ražotāji būs spiesti pamest tirgu jau šajā gadā.

Vadlīnijas

Arī šajos sarežģītajos tirgus apstākļos SAF tehnika turpinās darbu pie jaunu CFIP produktu izstrādes un palaišanas tirgū, lai apmierinātu klientu vēlmes pēc augstākas kapacitātes produktiem un kompensētu citu CFM grupas produktu pārdošanas apjomu kritumu. Stabīlā finanšu situācija (brīvās naudas apjoms ir lielāks kā saistības) ļauj turpināt uzņēmuma darbību iepriekšējā apjomā un palielināt pārdošanas komandas darbību visos pārdošanas reģionos. Pastiprināti tiks attīstītas pārdošanas aktivitātes Ziemeļamerikā, paredzot nozīmīgu ieņēmumu palielinājumu jau 2009./2010. finanšu gada pirmajā pusgadā, un Āzijā, kur jau ir izveidots stabils vietējais pārdošanas atbalsts. Tiks turpināts darbs pie ražošanas izmaksu samazināšanas, izstrādājot efektīvākus produktu dizainus, un iekšējo procesu uzlabošanas ar mērķi noslēgt 2009./2010. gadu ar peļņu.

Grupā 12 mēnešu konsolidētā neauditētā naudas plūsma bija pozitīva un sastādīja 675 640 LVL (961 349 EUR). Neto naudas atlikums uz 2008. gada 31. martu bija 2 344 922 LVL (3 336 523 EUR).

2008. gada 31. martā Grupā strādāja 143 darbinieki (2008. gada 30. jūnijā - 161).

Konsolidētā bilance - AKTĪVS

Aktīvs	Piezīme	30.06.2009	30.06.2008	30.06.2009	30.06.2008
APGROZĀMIE LĪDZEKĻI		LVL	LVL	EUR	EUR
Nauda		2 346 818	1 950 035	3 339 221	2 774 650
Debitori	1				
Pircēju un pasūtītāju parādi		2 148 530	2 667 252	3 057 083	3 795 158
Uzkrājumi šaubīgiem debitoriem		-402 118	-145 582	-572 162	-207 145
Kopā		1 746 412	2 521 670	2 484 920	3 588 013
Citi debitori					
Citi debitori	2	50 722	15 423	72 171	21 945
Izsniegtie īstermiņa aizdevumi		885	885	1 259	1 259
Atvasinātie finansu instrumenti		0	61	0	87
Kopā		51 607	16 369	73 430	23 291
Avansa maksājumi					
Avansā samaksātie nodokļi	3	61 788	165 473	87 916	235 447
Nākamo periodu izmaksas		30 668	75 377	43 637	107 252
Kopā		92 456	240 850	131 554	342 699
Krājumi	4				
Izejvielas, pamatmateriāli un palīgmateriāli		362 440	551 421	515 706	784 601
Nepabeigtie ražojumi		1 566 728	1 843 850	2 229 253	2 623 562
Ģatavie ražojumi un preces pārdošanai		623 742	500 143	887 505	711 639
Avansa maksājumi par precēm		25 813	19 844	36 729	28 235
Kopā		2 578 723	2 915 258	3 669 192	4 148 037
APGROZĀMIE LĪDZEKĻI KOPĀ		6 816 016	7 644 182	9 698 317	10 876 691
ILGTERMIŅA IEGULDĪJUMI					
Ilgtermiņa finanšu ieguldījumi					
Atliktais uzņēmuma ienākuma nodoklis		55 893	100 051	79 529	142 360
Ilgtermiņa pircēju un pasūtītāju parādi		590	590	839	839
Pārējie ilgtermiņa debitori		56 483	100 641	80 368	143 199
Pamatlīdzekļi	5				
Iekārtas un mašīnas		1 997 082	1 989 880	2 841 592	2 831 344
Pārējie pamatlīdzekļi un inventārs		1 168 142	1 168 838	1 662 116	1 663 108
Uzkrātais nolietojums		-2 447 274	-2 174 023	-3 482 157	-3 093 356
Avansa maksājumi par pamatlīdzekļiem		0	23 282	0	33 127
Kopā		717 950	1 007 977	1 021 550	1 434 223
Nemateriālie aktīvi	6				
Koncesijas, patenti, licences un tamlīdzīgas tiesības		67 273	114 685	95 721	163 182
Uzņēmuma nemateriālā vērtība		0	402 028	0	572 034
Avansa maksājumi par nemateriālajiem ieguldījumiem		0	12 707	0	18 081
Kopā		67 273	529 420	95 721	753 297
KOPĀ ILGTERMIŅA IEGULDĪJUMI		841 706	1 638 038	1 197 639	2 330 719
AKTĪVU KOPSUMMA		7 657 722	9 282 220	10 895 957	13 207 409

Konsolidētā bilance - PASĪVS

Pasīvs	Piezīmes	30.06.2009	30.06.2008	30.06.2009	30.06.2008
ISTERMIŅA SAISTĪBAS		LVL	LVL	EUR	EUR
Saistības					
Istermiņa aizņēmumi no finanšu institūcijām		1 896	5 159	2 698	7 341
Pircēju un pasūtītāju iemaksātie avansi		148 606	70 836	211 447	100 791
Parādi piegādātājiem un darbuzņēmējiem	7	538 133	876 787	765 694	1 247 556
Nodokļu maksājumi		54 615	114 585	77 710	163 040
Norēķini par darba algu	8	200 234	317 169	284 907	451 291
Uzkrājumi garantijas remontiem		21 054	0	29 957	0
Saņemtie avansi	9	42 467	0	60 425	0
ISTERMIŅA SAISTĪBAS KOPĀ		1 007 005	1 384 536	1 432 839	1 970 017
PASU KAPITĀLS					
Akciju kapitāls		2 970 180	2 970 180	4 226 185	4 226 185
Akciju emisijas uzcenojums		2 004 204	2 004 204	2 851 725	2 851 725
Nesadalītā peļņa		2 793 449	3 390 686	3 974 720	4 824 512
Pārskata perioda peļņa		-1 117 116	-472 492	-1 589 513	-672 296
Valūtas pārvērtēšanas rezerves		0	5 106	0	7 265
KOPĀ PASU KAPITĀLS		6 650 717	7 897 684	9 463 118	11 237 392
PASĪVU UN PASU KAPITĀLA KOPSUMMA		7 657 722	9 282 220	10 895 957	13 207 409

Konsolidētais peļņas/zaudējumu aprēķins par 12 mēnešu periodu 2008./2009. finanšu gadā

	Piezīmes	30.06.2009	30.06.2008	30.06.2009	30.06.2008
		LVL	LVL	EUR	EUR
Neto apgrozījums	10	8 806 515	10 650 128	12 530 542	15 153 767
Citi ieņēmumi		56 542	333 984	80 452	475 217
Kopējie ieņēmumi		8 863 057	10 984 112	12 610 994	15 628 983
Pārdotās produkcijas ražošanas izmaksas		-5 924 783	-6 643 592	-8 430 207	-9 452 980
Mārketinga/reklāmas un sabiedrisko attiecību izmaksas	11	-657 664	-516 159	-935 772	-734 428
Saubīgie debitori		-256 537	45 856	-365 019	65 247
Pārējās uzņēmuma saimnieciskās darbības izmaksas	12	-688 875	-1 017 175	-980 181	-1 447 310
Algas, prēmijas un sociālās izmaksas	13	-1 797 637	-2 545 420	-2 557 807	-3 621 806
Pamatlīdzekļu un nemateriālo ieguldījumu nolietojums un amortizācija		-430 906	-608 961	-613 124	-866 473
Prototipu amortizācija		0	-46 310	0	-65 893
Citi izdevumi		-79 769	-28 495	-113 501	-40 543
Saimnieciskās darbības izmaksas		-9 836 171	-11 360 256	-13 995 609	-16 164 188
Peļņa pirms procentu izmaksām un nodokļiem		-973 114	-376 144	-1 384 617	-535 205
Finanšu ieņēmumi		83 479	31 282	118 780	44 510
Finanšu izmaksas		-4 163	-24 071	-5 923	-34 250
Zaudējumi no valūtas kursu svārtībām		18 303	-66 163	26 043	-94 141
Finanšu izmaksas		97 619	-58 952	138 900	-83 881
Ilgtermiņa ieguldījumu izslēgšanas rezultāts	14	-249 354	0	-354 799	0
Pārskata perioda peļņa pirms nodokļiem		-1 124 849	-435 096	-1 600 515	-619 086
Nodokļi		7 733	-37 396	11 003	-53 210
Pārskata perioda peļņa		-1 117 116	-472 492	-1 589 513	-672 296

*Peļņa uz akciju (EPS)

EPS 30.06.2009. = -0.38 LVL (-0.54 EUR)

EPS 30.06.2008. = -0.16 LVL (-0.23 EUR)

Konsolidētais peļņas/zaudējumu aprēķins par 2008./2009. finanšu gada 4. ceturksni

	30.06.2009	30.06.2008	30.06.2009	30.06.2008
	LVL	LVL	EUR	EUR
Neto apgrozījums	1 957 029	2 907 762	2 784 601	4 137 373
Citi ieņēmumi	51 718	187 566	73 588	266 882
Kopējie ieņēmumi	2 008 747	3 095 328	2 858 189	4 404 255
Pārdotās produkcijas ražošanas izmaksas	-1 332 684	-1 779 199	-1 896 238	-2 531 572
Mārketiņa/reklāmas un sabiedrisko attiecību izmaksas	-241 067	-192 323	-343 007	-273 651
Bezcerīgie debitori	-12 574	-7 128	-17 891	-10 142
Pārējās uzņēmuma saimnieciskās darbības izmaksas	-173 723	-257 563	-247 186	-366 479
Algas, prēmijas un sociālās izmaksas	-444 393	-651 356	-632 314	-926 796
Pamatlīdzekļu un nemateriālo ieguldījumu nolietojums un amortizācija	-103 551	-138 353	-147 340	-196 859
Prototipu amortizācija	0	-11 543	0	-16 424
Citi izdevumi	-9 887	-13 640	-14 068	-19 408
Saimnieciskās darbības izmaksas	-2 317 879	-3 051 105	-3 298 045	-4 341 332
Peļņa pirms procentu izmaksām un nodokļiem	-309 132	44 223	-439 855	62 924
Finanšu ieņēmumi	28 126	20 643	40 020	29 372
Finanšu izmaksas	-431	-17	-613	-24
Zaudējumi no valūtas kursu svārtībām	-51 733	23 063	-73 609	32 817
Finanšu izmaksas	-24 038	43 689	-34 202	62 164
Pārskata perioda peļņa pirms nodokļiem	-333 170	87 912	-474 057	125 088
Nodokļi	7 733	-37 396	11 003	-53 210
Pārskata perioda peļņa	-325 437	50 516	-463 054	71 878

*Peļņa uz akciju (EPS)

EPS 30.06.2009. = -0.11 LVL (-0.16 EUR)

EPS 30.06.2008. = 0.02 LVL (0.03 EUR)

Konsolidētais naudas plūsmas pārskats par 12 mēnešu periodu 2008./2009. finanšu gadā

	30.06.2009	30.06.2008	30.06.2008	30.06.2007
Konsolidēts naudas plūsmas pārskats	LVL	LVL	EUR	EUR
Pamatdarbības naudas plūsma (kas sastāv)	579 947	2 858 960	825 190	4 067 934
No pircējiem saņemtā nauda	9 329 801	10 448 042	13 275 112	14 866 225
Piegādātājiem un darbiniekiem samaksātā nauda	-8 970 244	-7 904 627	-12 763 507	-11 247 271
Atmaksātie nodokļi	220 390	315 545	313 587	448 980
Ieguldīšanas darbības naudas plūsma (kas sastāv)	49 925	-202 457	71 037	-288 070
Pamatlīdzekļu iegāde	-98 075	-237 879	-139 548	-338 471
Naudas ieņēmumi no pamatlīdzekļu pārdošanās	529	16 889	753	24 031
Naudas ieņēmumi no ilgtermiņa ieguldījumu pārdošanas	74 481	0	105 977	0
Saņemtie procenti	72 990	18 533	103 855	26 370
Finansēšanas darbības naudas plūsma (kas sastāv)	45 768	-1 020 133	65 122	-1 451 518
Īstermiņa aizdevumu atmaksa	-3 263	-1 462 257	-4 643	-2 080 604
Procentu maksājumi	-4 163	-24 002	-5 923	-34 152
Valsts un ES līdzfinansējums	53 194	466 126	75 688	663 238
Arvalstu valūtu kursu svārstību rezultāts	0	14 077	0	20 030
Kopā naudas plūsma	675 640	1 650 447	961 349	2 348 375
Nauda pārskata perioda sākumā	1 671 178	299 588	2 377 872	426 275
Nauda pārskata perioda beigās	2 346 818	1 950 035	3 339 221	2 774 650
Neto naudas palielinājums/samazinājums	675 640	1 650 447	961 349	2 348 375

Konsolidētais pašu kapitāla izmaiņu pārskats par periodu no 2008. gada 1. jūlija līdz 2009. gada 30.jūnijam

	Akciju kapitāls	Akciju emisijas uzcenojums	Valūtas pārvērtēšanas rezerves	Nesadalītā peļņa	Kopā
	LVL	LVL	LVL	LVL	LVL
2007. gada 30. jūnijs	2 970 180	2 004 204	15 968	3 390 686	8 381 038
Valūtas pārvērtēšanas starpība	-	-	-10 862	-	-10 862
Pārskata gada peļņa	-	-	-	-472 492	-472 492
2008. gada 30. jūnijs	2 970 180	2 004 204	5 106	2 918 194	7 897 684
Ilgtermiņa ieguldījumu izslēgšanas rezultāts	-	-	-	-124 745	-124 745
Valūtas pārvērtēšanas starpība	-	-	-5 106	-	-5 106
Pārskata perioda peļņa	-	-	-	-1 117 116	-1 117 116
2009.gada 30.jūnijs	2 970 180	2 004 204	-	1 676 333	6 650 717

Konsolidētais pašu kapitāla izmaiņu pārskats par periodu no 2008. gada 1. jūlija līdz 2009. gada 30.jūnijam

	Akciju kapitāls	Akciju emisijas uzcenojums	Valūtas pārvērtēšanas rezerves	Nesadalītā peļņa	Kopā
	EUR	EUR	EUR	EUR	EUR
2007. gada 30. jūnijs	4 226 185	2 851 725	22 720	4 824 512	11 925 143
Valūtas pārvērtēšanas starpība	-	-	-15 455	-	-15 455
Pārskata gada peļņa	-	-	-	-672 296	-672 296
2008. gada 30. jūnijs	4 226 185	2 851 725	7 265	4 152 216	11 237 392
Ilgtermiņa ieguldījumu izslēgšanas rezultāts	-	-	-	-177 496	-177 496
Valūtas pārvērtēšanas starpība	-	-	-7 265	-	-7 265
Pārskata perioda peļņa	-	-	-	-1 589 513	-1 589 513
2009.gada 30.jūnijs	4 226 185	2 851 725	--	2 385 207	9 463 118

Konsolidētā starpziņojuma pielikumi

1. Pircēju un pasūtītāju parādi

	30.06.2009 LVL	30.06.2008 LVL	30.06.2009 EUR	30.06.2008 EUR
Pircēju un pasūtītāju parādi	2 148 530	2 667 252	3 057 083	3 795 158
Uzkrājumi šaubīgiem debitoriem	(402 118)	(145 582)	(572 162)	(207 145)
	1 746 412	2 521 670	2 484 920	3 588 013

Tika izveidoti papildus uzkrājumi šaubīgajiem debitoriem 245 tūkstošu LVL (348 tūkstoši EUR) apjomā pamatojoties uz saņemto informāciju par Krievijas klientu likviditātes problēmām. Atbilstošie pārdošanas darījumi notika 2008. gada otrajā pusē.

2. Citi debitori

	30.06.2009 LVL	30.06.2008 LVL	30.06.2009 EUR	30.06.2008 EUR
Citi debitori	50 722	15 423	72 171	21 945

Lielāko pieauguma daļu veido piešķirtais, bet vēl nesaņemtais ES Struktūrfondu līdzfinansējums realizētajam projektam „AS „SAF Tehnika” dalība starptautiskajās telekomunikāciju un informācijas tehnoloģiju izstādēs „CEBIT 2009” un „Sviaz ExpoComm 2009”.

3. Avansā samaksātie nodokļi

	30.06.2009 LVL	30.06.2008 LVL	30.06.2009 EUR	30.06.2008 EUR
Avansā samaksātie nodokļi	61 788	165 473	87 916	235 447

Avansā samaksātie nodokļi ir samazinājušies par 104 tūkst. LVL (148 tūkst. EUR), jo mazākas avansa summas samaksātas par PVN un uzņēmuma ienākuma nodokli.

4. Krājumi

	30.06.2009 LVL	30.06.2008 LVL	30.06.2009 EUR	30.06.2008 EUR
Izejvielas, pamatmateriāli un palīgmateriāli	540 074	786 448	768 456	1 119 014
Uzkrājumi lēnas apgrozības krājumiem	(177 634)	(235 027)	(252 750)	(334 413)
Nepabeigtie ražojumi	1 566 728	1 843 850	2 229 253	2 623 562
Gatavie ražojumi un preces pārdošanai	623 742	500 143	887 505	711 639
Avansa maksājumi par precēm	25 813	19 844	36 729	28 235
	2 578 723	2 915 528	3 669 192	4 148 037

Salīdzinot ar iepriekšējā finanšu gada 12 mēnešu periodu krājumu apjoms ir samazinājies par 12%, Patreizējais krājumu apjoms ir atbilstošs esošajam ražošanas līmenim.

5. Pamatlīdzekļi

	30.06.2009 LVL	30.06.2008 LVL	30.06.2009 EUR	30.06.2008 EUR
Iekārtas un mašīnas	1 997 082	1 989 880	2 841 592	2 831 344
Pārējie pamatlīdzekļi un inventārs	1 168 142	1 168 838	1 662 116	1 663 108
Uzkrātais nolietojums	(2 447 274)	(2 174 023)	(3 482 157)	(3 093 356)
Avansa maksājumi par pamatlīdzekļiem	-	23 282	-	33 127
	717 950	1 007 977	1 021 550	1 434 223

Pamatlīdzekļu bilances vērtība ir samazinājusies, salīdzinot ar iepriekšējā finanšu gada 12 mēnešu periodu, palielinoties uzkrātajam nolietojumam.

6. Nemateriālie aktīvi

	30.06.2009 LVL	30.06.2008 LVL	30.06.2009 EUR	30.06.2008 EUR
Koncesijas, patenti, licences un tamlīdzīgas tiesības	67 273	114 685	95 721	163 182
Uzņēmuma nemateriālā vērtība	-	402 028	-	572 034
Avansa maksājumi par nemateriālajiem ieguldījumiem	-	12 707	-	18 081
	67 273	529 420	95 721	753 297

Sakarā ar Zviedrijas meitas uzņēmuma SAF Tehnika Sweden pārdošanu 2008. gada novembrī atbilstošās uzņēmuma nemateriālās vērtības summas tika norakstītas.

7. Parādi piegādātājiem un darbuņēmējiem

	30.06.2009 LVL	30.06.2008 LVL	30.06.2009 EUR	30.06.2008 EUR
Parādi piegādātājiem un darbuņēmējiem	538 133	876 787	765 694	1 247 556

8. Norēķini par darba algu

	30.06.2009 LVL	30.06.2008 LVL	30.06.2009 EUR	30.06.2008 EUR
Norēķini par darba algu	200 234	317 169	284 907	451 291

Atlikums postenī „Norēķini par darba algu” samazinājies darbinieku skaita samazinājuma dēļ. Lielākais darbinieku skaita samazinājuma iemesls - 2008. gada novembrī tika pārdots Grupas meitas uzņēmums SAF Tehnika Sweden.

9. Saņemtie avansi

	30.06.2009 LVL	30.06.2008 LVL	30.06.2009 EUR	30.06.2008 EUR
Saņemtie avansi	42 467	-	60 425	-

Saņemtie avansi ir avansā saņemtais EUREKA līdzfinansējums jaunu produktu izstrādes projektam.

10. Informācija segmentu griezumā

a) Grupas saimnieciskā darbība var tikt sadalīta divās galvenajās struktūrvienībās atbilstoši produktu veidiem – CFM (PDH) un CFQ (SDH) produktu sērijas struktūrās. CFIP (super PDH) produkti pieder pie PDH produktu saimes. Šīs struktūrvienības tiek izmantotas par pamatu, lai sniegtu informāciju par Grupas primārajiem segmentiem, proti, uzņēmējdarbības segmentiem. Ražošana, kā arī pētniecības un attīstības darbs tiek organizēts un pārvaldīts katrai produktu grupai (CFM, CFQ) atsevišķi.

Produktu līnija CFM jeb plesiohronās digitālās hierarhijas radio tiek piedāvāta kā digitālā mikroviļņu radio savienojuma sistēma, kas darbojas 7, 8, 13, 15, 18, 23, 26 un 38 GHz frekvences joslā un nodrošina bezvadu divpunktu kanālus digitalizētai balss un datu pārraidei starp punktiem. CFM ir pieejama ar 4, 8, 16 vai 34 Mbps pilnduplekša datu plūsmas kapacitāti.

CFIP ar visiem izmantotajiem interfeisiem nodrošina datu pārraidi līdz 108 Mbps. Šī produktu līnija nodrošina izcilu risinājumu tiem klientiem, kas meklē par PDH E3 augstāku kapacitāti nepieprasot STM-1 kapacitāti. Bez tam, bez pilnas 108Mbps sistēmas kapacitātes, ir iespējamas radio konfigurācijas jebkurā no 7 MHz, 14 MHz vai 28MHz kanālu frekvenču joslu platumiem.

Produktu līnija CFQ jeb sinhronās digitālās hierarhijas radio ir digitālā divpunktu radio sistēma, kas nodrošina augstas kapacitātes (155 Mbps) datu pārraidi ar darbības frekvencēm no 7 GHz līdz 38 GHz. Produkts, galvenokārt, tiek eksportēts uz attīstītajām valstīm Eiropā, kurās dominē pieprasījums pēc augstas kapacitātes datu pārraides iespējām.

Šajā piezīmē sniegta informācija par Koncerna neto apgrozījuma un aktīvu sadalījumu pa produktu grupām 2008./2009 finanšu gada 12 mēnešu periodu salīdzinot ar iepriekšējā – 2007./2008.finanšu gada šo pašu periodu.

	CFQ		CFM		Citi		Kopā	
	2008/9 LVL	2007/8 LVL	2008/9 LVL	2007/8 LVL	2008/9 LVL	2007/8 LVL	2008/9 LVL	2007/8 LVL
Segmenta aktīvi	1 385 792	1 349 690	3 223 325	4 880 449	439 315	658 257	5 048 432	6 888 396
Nesadalītie aktīvi							2 609 290	2 393 824
Aktīvi kopā							7 657 722	9 282 220
Segmenta pasīvi	214 239	256 586	520 349	824 736	116 626	180 124	851 214	1 261 446
Nesadalītie pasīvi							155 792	123 090
Pasīvi kopā							1 007 005	1 384 536
neto apgrozījums	2 245 645	1 444 963	5 228 338	7 553 502	1 332 532	1 651 663	8 806 515	10 650 128
Segmenta darbības rezultāti	305 183	-405 397	707 376	1 457 705	270 537	315 812	1 283 096	1 368 120
Nesadalītie izdevumi							-2 312 752	-2 078 245
Pamatdarbības peļņa							-1 029 656	-710 125
Citi ienākumi							56 542	334 203
Finanšu izmaksas, neto							97 619	-59 174
Ilgtermiņa ieguldījumu izslēgšanas rezultāts							-249 354	0
Peļņa pirms nodokļiem							-1 124 849	-435 096
Uzņēmuma ienākuma nodoklis							7 733	-37 396
Pārskata perioda peļņa							-1 117 116	-472 492
Cita informācija								
Pamatlīdzekļu iegāde	23 955	1 302	65 683	94 206	0	210	89 638	95 718
Nesadalīto pamatlīdzekļu iegāde							40 842	122 960
Pamatlīdzekļu iegāde kopā							130 480	218 678
Nolietojums un amortizācija	24 785	101 864	238 255	352 045	1 292	3 213	264 332	457 122
Nesadalītais nolietojums							166 574	198 152
Nolietojums kopā							430 906	655 274

	CFQ		CFM		Citi		Kopā	
	2008/9 EUR	2007/8 EUR	2008/9 EUR	2007/8 EUR	2008/9 EUR	2007/8 EUR	2008/9 EUR	2007/8 EUR
Aktīvi								
Segmenta aktīvi	1 971 804	1 920 436	4 586 378	6 944 253	625 088	936 615	7 183 270	9 801 305
Nesadalītie aktīvi							3 712 687	3 406 104
Aktīvi kopā							10 895 957	13 207 409
Segmenta pasīvi	304 835	365 089	740 390	1 173 494	165 944	256 293	1 211 168	1 794 876
Nesadalītie pasīvi							221 671	175 141
Pasīvi kopā							1 432 839	1 970 017
Neto apgrozījums	3 195 265	2 055 997	7 439 255	10 747 665	1 896 022	2 350 105	12 530 542	15 153 767
Segmenta darbības rezultāti	434 236	-576 828	1 006 505	2 074 127	384 939	449 361	1 825 681	1 946 659
Nesadalītie izdevumi							-3 290 749	-2 957 076
Pamatdarbības peļņa							-1 465 068	-1 010 417
Citi ienākumi							80 453	475 528
Finanšu izmaksas, neto							138 899	-84 197
Ilgtermiņa ieguldījumu izslēgšanas rezultāts							-354 799	0
Peļņa pirms nodokļiem							-1 600 516	-619 086
Uzņēmuma ienākuma nodoklis							11 003	-53 210
Pārskata perioda peļņa							-1 589 513	-672 296
Cita informācija								
Pamatlīdzekļu iegāde	34 085	1 853	93 458	134 043	0	299	127 543	136 194
Nesadalīto pamatlīdzekļu iegāde							58 113	174 956
Pamatlīdzekļu iegāde kopā							185 656	311 150
Nolietojums un amortizācija	35 266	144 939	339 006	500 915	1 838	4 572	376 111	650 426
Nesadalītais nolietojums							237 013	281 945
Nolietojums kopā							613 124	932 371

b) Šajā piezīmē sniegta informācija par Grupas neto apgrozījuma un aktīvu sadalījumu pa ģeogrāfiskiem reģioniem (klientu atrašanās vietām) 2008./2009.finanšu gada 12 mēnešu periodu salīdzinot ar iepriekšējā – 2007./2008.finanšu gada šo pašu periodu.

	Neto apgrozījums		Aktīvi		Neto apgrozījums		Aktīvi	
	2008/9 LVL	2007/8 LVL	30.06.2009 LVL	30.06.2008 LVL	2008/9 EUR	2007/8 EUR	30.06.2009 EUR	30.06.2008 EUR
Āzija	1 136 468	2 072 583	454 728	113 757	1 617 049	2 949 020	647 020	161 862
Amerika	1 339 548	1 598 122	337 145	503 111	1 906 005	2 273 923	479 714	715 862
Āfrika	1 371 203	1 084 962	158 600	86 592	1 951 046	1 543 762	225 667	123 209
Eiropa	2 585 393	2 625 372	652 917	482 207	3 678 682	3 735 568	929 017	686 119
NVS	1 709 801	2 640 707	98 195	526 660	2 432 827	3 757 388	139 719	749 370
Tuvie Austrumi	664 103	628 382	44 827	809 343	944 933	894 107	63 783	1 151 592
	8 806 515	10 650 128	1 746 412	2 521 670	12 530 542	15 153 767	2 484 920	3 588 013
Neattiecinātie aktīvi	-	-	5 911 310	6 760 550	-	-	8 411 037	9 619 396
	8 806 515	10 650 128	7 657 722	9 282 220	12 530 542	15 153 767	10 895 957	13 207 409

11. Mārketiņa, reklāmas un sabiedrisko attiecību izmaksas

	30.06.2009 LVL	30.06.2008 LVL	30.06.2009 EUR	30.06.2008 EUR
Mārketiņa/reklāmas un sabiedrisko attiecību izmaksas	(657 664)	(516 159)	(935 772)	(734 428)

12. Pārējās uzņēmuma saimnieciskās darbības izmaksas

	30.06.2009 LVL	30.06.2008 LVL	30.06.2009 EUR	30.06.2008 EUR
Pārējās uzņēmuma saimnieciskās darbības izmaksas	(688 875)	(1 017 175)	(980 181)	(1 447 310)

Pārējo uzņēmuma saimnieciskās darbības izmaksu pozīcijā, salīdzinot ar iepriekšējā finanšu gada 12 mēnešu periodu, samazinājumu, galvenokārt, ietekmējusi Zviedrijas meitas uzņēmuma SAF Tehnika Sweden pārdošana un samazinājums komandējumu, biroja un IT izmaksās.

13. Algas, prēmijas un sociālās izmaksas

	30.06.2009 LVL	30.06.2008 LVL	30.06.2009 EUR	30.06.2008 EUR
Algas, prēmijas un sociālās izmaksas	(1 797 637)	(2 545 420)	(2 557 807)	(3 621 806)

Algu, prēmiju un sociālo izmaksu samazinājums, salīdzinot ar 2007./2008. finanšu gada 12 mēnešu periodu ir par 29%, galvenokārt, darbinieku skaita samazinājuma dēļ un prēmiju summu samazinājuma dēļ.

14. Ilgtermiņa ieguldījumu izslēgšanas rezultāts

	30.06.2009 LVL	30.06.2008 LVL	30.06.2009 EUR	30.06.2008 EUR
Ilgtermiņa ieguldījumu izslēgšanas rezultāts	(249 354)	-	(354 799)	-

Zviedrijas meitas uzņēmuma SAF Tehnika Sweden ietekme uz mātes uzņēmuma SAF Tehnika peļņas/zaudējumu aprēķinu ir zaudējumi LVL 249 354 (EUR 354 799).