

SAF Tehnika A/S

Starpziņojums

Par 2011./2012. finanšu gada 9 mēnešu periodu

(no 2011. gada 1. jūlija līdz 2012. gada 31. martam)

SATURS

Informācija par Sabiedrību.....	3
Akcijas un akcionāri.....	4
Informācija par vadību un padomes locekļiem.....	5
Ziņojums par valdes atbildību.....	8
Vadības ziņojums.....	9
Bilance.....	13
Peļņas/zaudējumu aprēķins par 2011./2012.finanšu gada 9 mēnešiem un 3. ceturksni	14
Naudas plūsmas pārskats	15
Pašu kapitāla izmaiņu pārskats.....	15
Pielikumi Starpziņojumam.....	16
1. Īstermiņa ieguldījumi.....	16
2. Pircēju un pasūtītāju parādi.....	16
3. Citi debitori	16
4. Aizdevumi.....	16
5. Krājumi	17
6. Līdzdalība uzņēmumu kapitālā	17
7. Pamatlīdzekļi, nemateriālie aktīvi	17
8. Parādi piegādātājiem un darbuzņēmējiem	17
9. Nodokļu maksājumi	18
10. Norēķini par darba algu.....	18
11. Informācija segmentu griezumā	18
12. Uzkrājumi šaubīgiem debitoriem	20
13. Algas, prēmijas un sociālās izmaksas	21

Informācija par Sabiedrību

SAF Tehnika (Sabiedrība) ir telekomunikāciju iekārtu ražotājs, kas nodarbojas ar digitālās mikroviļņu radio aparātūras izstrādi, ražošanu un izplatīšanu. SAF Tehnikas ražotie produkti nodrošina bezvadu telekomunikāciju risinājumus balss un datu pārraidei, kas aptver plašu frekvenču diapazonu gan licencētajās, gan nelicencētajās radio frekvencēs.

Kompetence mūsdienu bezvadu datu pārraides tehnoloģijās, radoši risinājumi, rūpīgums konstrukciju izstrādē, ražošanas un loģistikas precizitāte ir raksturlielumi, ka padara SAF Tehniku par unikālu mikroviļņu datu pārraides iekārtu izstrādātāju un ražotāju. Atrodoties Ziemeļeiropā, Sabiedrībai izdevies piesaistīt vērtīgos vietējās mikroelektronikas industrijas intelektuālos resursus un desmit gadu laikā nodrošināt savas pozīcijas vairāk nekā 100 pasaules valstu tirgos, aptverot atbilstošos tirgus segmentus visā pasaulē.

Sabiedrības plašais produktu klāsts nodrošina datu pārraides risinājumus, kas piemēroti mobilo tīklu operatoriem, datu pārraides pakalpojumu sniedzējiem, kā arī valsts un privātajiem uzņēmumiem.

Kopš uzņēmuma dibināšanas 1999. gadā SAF Tehnika ir kļuvusi par nozīmīgu starptautisku mēroga tirgus dalībnieku un konkurē ar tādām starptautiskām korporācijām kā, Ericsson, Huawei, Alcatel un NEC.

A/s SAF Tehnika ir publiska akciju sabiedrība, kas izveidota saskaņā ar Latvijas Republikas spēkā esošo likumdošanu. A/s SAF Tehnika akcijas tiek kotētas NASDAQ OMX Rīga Fondu biržā.

Juridiskā adrese:	Ganību dambis 24a Rīga, LV-1005 Latvija
Reģistrācijas numurs	40003474109
PVN Nr.	LV40003474109
Finanšu gada sākums	01.07.2011
Finanšu gada beigas	30.06.2012
Tālrunis:	+371 67046840
Fakss:	+371 67046809
E-pasts:	info@saftehnika.com

Akcijas un akcionāri

SAF Tehnika akcionāri (virs 5% no visa kapitāla) uz 02.11.2011.

Akcionārs	Īpašuma daļa (%)
Didzis Liepkalns	17.05%
Andrejs Grišans	10.03%
Normunds Bergs	9.74%
SEB Luxemburg klienti	9.68%
Juris Ziema	8.71%
Vents Lācars	6.08%

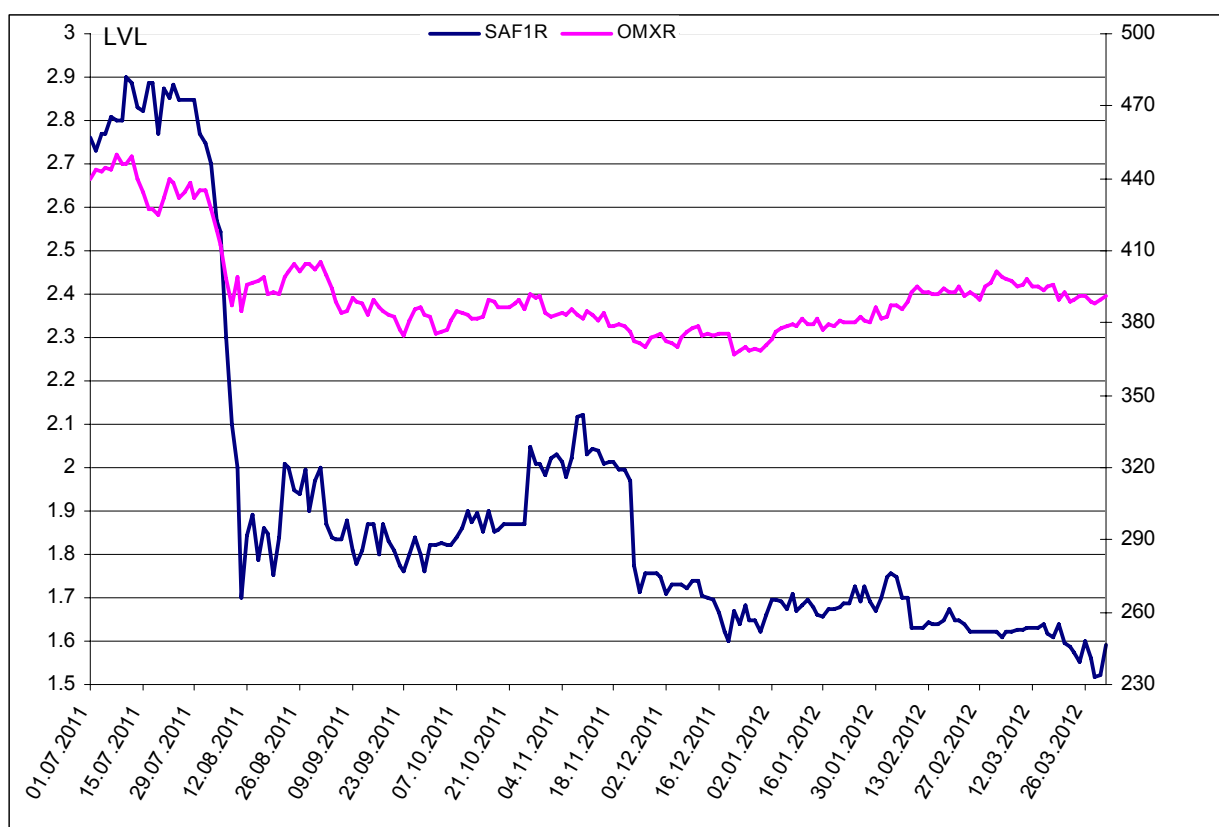
SAF Tehnika akciju cenas un OMX Rīga indeksa attīstība atskaites periodā

SAF Tehnika (SAF1R)

Periods: 01.07.2011. – 31.03.2012.

Valūta: LVL

Fondu birža: NASDAQ OMX Rīga



Informācija par vadību un padomes locekļiem

SAF Tehnika valde:

Vārds Uzvārds	Amats	Akciju skaits (%)
Normunds Bergs	Priekšsēdētājs	pieder 9.74%
Didzis Liepkalns	Priekšsēdētāja vietnieks	pieder 17.05%
Jānis Ennītis	Valdes loceklis	pieder 0.73%
Aira Loite	Valdes locekle	pieder 0.24%

SAF Tehnika padome:

Vārds Uzvārds	Amats	Akciju skaits (%)
Vents Lācars	Priekšsēdētājs	pieder 6.08%
Juris Ziema	Priekšsēdētāja vietnieks	pieder 8.71%
Andrejs Grišāns	Padomes loceklis	pieder 10.03%
Ivars Šenbergs	Padomes loceklis	pieder 4.79%
Juris Imaks	Padomes loceklis līdz	

11/11/2011

Informācija par valdes locekļu profesionālās darbības pieredzi un izglītību

Normunds Bergs

Normunds Bergs dzimis 1963. gadā, šobrīd ir Sabiedrības Valdes priekšsēdētājs. N.Bergs ir viens no SIA "Fortech" (vienas no Sabiedrības dibinātājām) dibinātājiem, kur no 1990. līdz 1992. un no 1999. līdz 2000. gadam viņš darbojās attiecīgi kā rīkotājdirektors un ģenerāldirektors. Pēc SIA "Fortech" apvienošanās ar AS "Microlink" 2000. gadā N.Bergs kļuva par Sabiedrības izpilddirektoru un AS "Microlink" Valdes loekli. No 1992. līdz 1999. gadam N.Bergs strādāja Pasaules tirdzniecības centrā "Rīga", kur viņš ieņēma ģenerāldirektora amatu un 1998. gadā kļuva par Valdes loekli. N.Bergs 1986. gadā ir beidzis Rīgas Tehnisko universitāti ar radiotehnikas inženiera diplomu.

Didzis Liepkalns

Didzis Liepkalns dzimis 1962. gadā, ir Valdes priekšsēdētāja vietnieks un tehniskais direktors. 1995. gadā viņš izveidoja privātuzņēmumu SAF un 1999. gadā bija viens no Sabiedrības dibinātājiem. No 1985. līdz 1990. gadam strādāja par inženieri Elektronikas un skaitļošanas tehnikas institūtā. D.Liepkalns 1985. gadā ir beidzis Rīgas Tehnisko universitāti ar radiotehnikas speciālista diplomu.

Jānis Ennītis

Jānis Ennītis ir uzņēmuma tirdzniecības un mārketinga viceprezidents un Valdes loceklis, dzimis 1970. gadā. Pirms pievienošanās uzņēmumam 2006.gada jūlijā, Jānis Ennītis bija informācijas tehnoloģiju un elektronisko iekārtu izplatītāja GNT Latvija (šobrīd ALSO) tirdzniecības un mārketinga direktors. J.Ennītis ir ieguvis maģistra grādu mikroelektronikā Rīgas Tehniskajā universitātē 1996.gadā. Papildus izglītību J.Ennītis ieguvis Lozannas Tehniskajā universitātē 1996./1997. gadā.

Aira Loite

Aira Loite, dzimusi 1965.gadā, ir Valdes locekle un Rīkotājdirektore. Pirms pievienošanās sabiedrībai 2007. gada novembrī Aira Loite laika posmā no 2006. gada aprīļa līdz 2007. gada oktobrim strādāja SIA Lattelecom - sākotnēji par Biznesa pārvaldības direktori, bet no 2007. gada februāra par Biznesa informācijas un kontroles daļas direktori. A. Loite bija SIA Microlink Latvia valdes locekle un Finanšu un administrācijas daļas vadītāja no 2000.oktobra līdz 2006.gada martam. Laika posmā no 2004. gada marta līdz 2005. gada oktobrim paralēli pildīja arī Microlink grupas Finanšu direktora pienākumus. A. Loitei ir augstākā izglītība matemātikā (Latvijas Universitāte, 1988.) un Salford universitātes (Lielbritānija) MBA grāds, iegūts 2009. gadā.

Informācija par padomes locekļu profesionālās darbības pieredzi un izglītību

Vents Lācars,

dzimis 1968. gadā, ir Sabiedrības Padomes priekšsēdētājs, kā arī Sabiedrības Biznesa attīstības viceprezidents. Pirms kļūšanas par vienu no Sabiedrības dibinātājiem viņš no 1992. līdz 2000. gadam strādāja SIA "Fortech" par programmētāju, vadošo programmētāju, tīklu departamenta projektu vadītāju un tīklu departamenta vadītāju. No 1990.-1992. gadam V. Lācars strādāja par programmētāju Latvenergo. V. Lācars ir studējis Latvijas Universitātes Fizikas un matemātikas fakultātē.

Juris Ziema,

dzimis 1964. gadā, ir Sabiedrības Padomes loceklis un viens no Sabiedrības dibinātājiem, kā arī ir Ražošanas daļas vadītājs. No 1998. līdz 2000. gadam viņš strādāja par inženieri D. Liepkalna privātajā uzņēmumā SAF. No 1987. līdz 1999. gadam J. Ziema strādāja par inženieri Elektronikas un skaitļošanas institūtā. J. Ziemam ir Rīgas Tehniskās universitātes inženiera diploms radiotehnikas inženierzinātnēs, ko viņš ieguva 1987. gadā.

Andrejs Grišāns,

dzimis 1957. gadā, ir Sabiedrības Padomes loceklis un ražošanas vadītājs. Pirms stāšanās darbā Sabiedrībā viņš bija privāta uzņēmuma īpašnieks un vadītājs. Šis uzņēmums specializējās elektronisko ierīču izstrādē, ražošanā un izplatīšanā. No 1992. līdz 1999. gadam A. Grišāns nodarbojās ar uzņēmējdarbību radiotehnikas jomā. No 1989. līdz 1990. gadam viņš strādāja Polimēru mehānikas institūtā par inženieri konstruktoru, bet no 1984. līdz 1992. gadam - SIA "Orbīta". 1980. gadā A. Grišāns ir beidzis Rīgas Tehnisko universitāti ar radiotehnikas inženiera diplomu.

Ivars Šenbergs,

dzimis 1962. gadā, ir Padomes loceklis. SIA „Juridiskais Audits”, SIA „Namīpašumu pārvalde”, SIA „Synergy Consulting”, SIA „Dzirnavu centrs”, SIA „IŠMU” valdes priekšsēdētājs, kā arī „MFS bookkeeping” padomes priekšsēdētājs un SIA „Hipno” Valdes loceklis. No 1999. gada līdz 2000. gadam bijis SIA „Fortek” finanšu un administratīvais direktors. Beidzis Latvijas Universitātes Juridisko fakultāti.

Juris Imaks

dzimis 1971. gadā, Padomes loceklis līdz 11.11.2011. No 1997. gada līdz 2002. gadam ir bijis VAS „Latvijas Hipotēku un zemes banka” Vērtspapīru tirdzniecības daļas vadītājs. J. Imaks ir ieņēmis padomes locekļa amatu Rīgas pilsētas sabiedrisko pakalpojumu regulatorā (2005-2007), Rīgas pašvaldības SIA „Rīgas nami” (2005-2009) un Privatizējamajā AAS „RSK” (2007-2009), bet SIA „Latvijas Garantiju aģentūra” ieņēma padomes priekšsēdētāja amatu (2008-2009). J. Imaks Latvijas Universitātes Ekonomikas un vadības fakultātē 1994. gadā ieguva inženiera-ekonomista diplomu, bet 2004. gadā – maģistra grādu vadības zinātnē.

Ziņojums par valdes atbildību

A/S „SAF Tehnika” (turpmāk tekstā – Sabiedrība) valde ir atbildīga par Sabiedrības un tā meitas uzņēmumu finanšu starpziņojumu sagatavošanu. Auditori nerevidēja vai citādi nepārbaudīja šo Sabiedrības finanšu starpziņojumu.

Finanšu starpziņojums ir sagatavots pamatojoties uz attaisnojuma dokumentiem un sniedz patiesu priekšstatu par Sabiedrības finansiālo stāvokli uz 2012. gada 31. martu, tā darbības rezultātiem un naudas plūsmu par 9 mēnešu periodu, kas noslēdzās 2012. gada 31. martā.

Iepriekš minētais finanšu starpziņojums sagatavots saskaņā ar ES apstiprinātajiem Starptautiskajiem finanšu pārskatu standartiem pamatojoties uz uzņēmējdarbības turpināšanas principu. Tā sagatavošanā ir konsekventi izmantotas atbilstošas uzskaites metodes. Starpziņojums ir sagatavots balstoties uz tiem pašiem grāmatvedības principiem, kas pielietoti Finanšu Pārskatā finanšu gadam, kas beidzās 2011. gada 30. jūnijā. Finanšu starpziņojuma sagatavošanas gaitā valdes pieņemtie lēmumi un izdarītie novērtējumi ir bijuši piesardzīgi un pamatoti.

AS „SAF Tehnika” valde ir atbildīga par atbilstošas uzskaites sistēmas nodrošināšanu, Sabiedrības aktīvu saglabāšanu, kā arī par krāpšanas un citu Sabiedrībā izdarītu pārkāpumu novēršanu un atklāšanu. Valde ir arī atbildīga par to valstu likumdošanas prasību izpildi, kurās strādā Sabiedrība.

Starpziņojums ir sagatavots Latvijas Latos un Euro.

Valūtas maiņas kurss LVL/EUR ir 0.702804



Aira Loite

Valdes locekle

Vadības ziņojums

AS SAF Tehnika 2011./12. finanšu gada trešā ceturkšņa neauditētais neto apgrozījums bija 2.15 miljoni LVL (3.05 miljoni EUR), uzrādot 23% samazinājumu salīdzinājumā ar iepriekšējā finanšu gada trešo ceturksni. Finanšu rezultāti labi atspoguļo vispārējo tirgus situāciju telekomunikāciju tirgū, kur novērojams vispārējs cenu kritums visos tirgos, kur SAF veic pārdošanas aktivitātes.

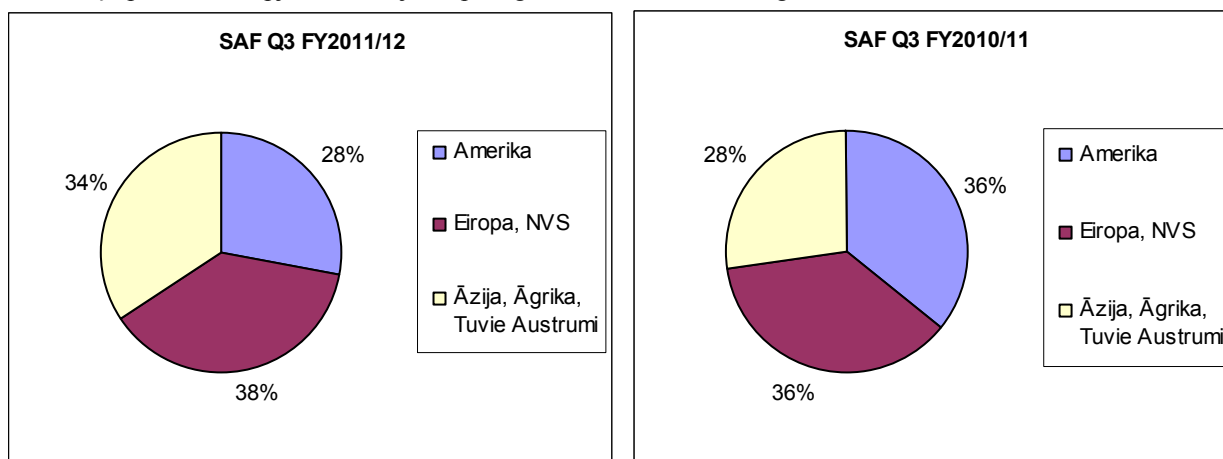
Trešajā ceturksnī Sabiedrības produkti tika realizēti 62 valstīs. Atskaites ceturksnī Sabiedrības ieņēmumi sadalījušies samērā līdzīgi pa visiem reģioniem. Līdzīgi kā iepriekšējā atskaites ceturksnī Eiropas un NVS tirgi uzrādījuši augstākos ieņēmumu apjomus ienesot 38% no Sabiedrības 3. ceturkšņa apgrozījuma. Salīdzinot ar iepriekšējā finanšu gada šo pašu ceturksni Eiropas un NVS reģionu ieņēmumi samazinājās par 20% jeb 0.2 miljoniem LVL (0.28 miljoniem EUR), taču, tajā pašā laikā, saglabājot aptuveni vidēju ieņēmumu līmeni salīdzinot ar abiem iepriekšējiem šī finanšu gada ceturkšņiem.

Āzijas, Tuvo Austrumu un Āfrikas reģiona apgrozījums, salīdzinot ar iepriekšējo šī finanšu gada kvartālu, pieauga par 34%, tomēr nerasniedza rezultātus kādus uzņēmums uzrādīja iepriekšējā finanšu gada 3. ceturksnī uzrādot 5% samazinājumu. Ieņēmumu kritums skaidrojams ar samazinātu pieprasījumu pēc SAF produktiem no Āzijas klientiem, kā arī joprojām politiski nestabilo situāciju Tuvo Austrumu un Āfrikas reģionos.

Lai gan Amerikas reģions uzrādīja ieņēmumu kritumu par 39% salīdzinot ar iepriekšējā finanšu gada šo pašu ceturksni, šie tirgi saglabāja vadošo pozīciju ienesot 37% no Sabiedrības finanšu gada 9 mēnešu apgrozījuma, uzrādot 33% izaugsmi salīdzinot ar iepriekšējā finanšu gada 9 mēnešu periodu. Šis fakts vēl jo vairāk apliecina Amerikas pārdošanas reģiona stratēģisko nozīmi, kā arī pieaugošo pieprasījumu pēc uzņēmuma produktiem ne tikai Latīņamerikā, bet it īpaši ASV tirgū. Turpinot darbu pie meitas uzņēmuma *SAF North America* darbības attīstības, kā arī turpinot ieguldīt SAF zīmola un produktu atpazīstamības veicināšanā, uzņēmums tuvākajā laikā sagaida pārdošanas rezultātu uzlabošanu šajā reģionā. Arī turpinot SAF radīto produktu ražošanu Brazīlijā uzņēmums sagaida atpazīstamības un apgrozījuma kāpumu MERCOSUR savienības valstīs.

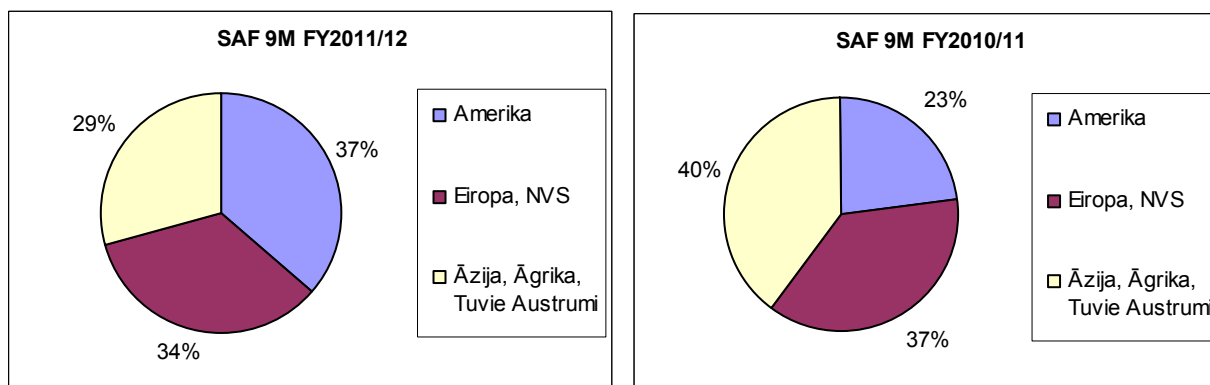
Atskaites ceturksnī sekmīgi piedalījāmies vairākās izstādēs, no kurām nozīmīgākās Amerikā - Animal Farm (Salt Lake City, USA), ISC West 2012 (Las Vegas, USA), Eiropā – Cebit 2012 (Hanover, Germany).

3.ceturkšņa pārdošanas apjomu sadalījuma pa reģioniem salīdzinošās diagrammas:



AS SAF Tehnika 2011./12. finanšu gada 9 mēnešu neauditētais neto apgrozījums bija 7.47 miljoni LVL (10.63 miljoni EUR), kas atspoguļo 16% samazinājumu salīdzinot ar iepriekšējā finanšu gada 9 mēnešiem. Gan Eiropas, NVS, gan Āzijas, Tuvo Austrumu un Āfrikas reģioni uzrādīja apgrozījuma samazināšanos, turpretī Amerikas reģions turpina uzrādīt pozitīvas tendences pieaugot par 33% salīdzinot ar iepriekšējā finanšu gada šo pašu periodu, bija 2.72 miljoni LVL (3.87 miljoni EUR) un ir 37% no 9 mēnešu apgrozījuma. Eiropas klienti atzinīgi vērtē Sabiedrības ražoto produktu kvalitāti, kas palīdz saglabāt reģiona pārdošanas ieņēmumus salīdzinoši vienādā apjomā (34%) no kopējā Sabiedrības apgrozījuma. Āzijas, Tuvo Austrumu un Āfrikas reģions attiecīgi veidoja 29% no SAF tehnika kopējiem ieņēmumiem.

9 mēnešu pārdošanas apjomu sadalījuma pa reģioniem salīdzinošās diagrammas:



Lai gan CFIP produktu pārdošanas apjomi nedaudz samazinājās, tā joprojām ir galvenā produktu līnija SAF produktu portfeli un sastādīja 71% no kopējiem finanšu gada ieņēmumiem. Tajā pašā laikā FreeMile produktu līnija turpina uzrādīt pozitīvus rezultātus pārdošanas apjomiem uzrādot 31% pieaugumu salīdzinot ar iepriekšējo finanšu gada ceturksni. Pieprasījums pēc CFM produktu līnijas produktiem saglabājās stabils, apstiprinot to, ka šie produkti vēl joprojām ir populāri un pieprasīti klientu vidū.

Piedāvājot tehnoloģiski kvalitatīvus un klienta vajadzībai piemērotus risinājumus Sabiedrība papildus pašā ražotajai produkcijai, turpināja piedāvāt citu ražotāju produktus un datu pārraides

tīkliem nepieciešamos papildus piederumus. Atskaites periodā uzņēmuma paša ražotās produkcijas īpatsvars kopējā apgrozījuma struktūrā bija 70% - 75%.

Tā kā atskaites ceturkšņa laikā Sabiedrība saņēma ievērojamu daļu no ilglaicīgi kavētajiem debitoru maksājumiem, tas pozitīvi atspoguļojas uz Sabiedrības finanšu rādītājiem ļaujot būtiski samazināt uzkrājumus šaubīgajiem debitoriem. Atskaites periodā Sabiedrībai bija zaudējumi no valūtas kursa svārstībām, taču šī pozīcija vēl joprojām saglabāja pozitīvu ietekmi uz Sabiedrības 9 mēnešu rezultātu, galvenokārt, pateicoties ASV dolāra un LVL labvēlīgajam kursam.

Sabiedrība 2011./12. gada 3.ceturksni noslēdza ar 24 981 LVL (35 546 083 EUR) peļņu, kas ir par 293 tūkstošiem LVL (416 tūkstoši EUR), mazāka kā iepriekšējā finanšu gada šajā pašā ceturksnī. Sabiedrības neauditētais finanšu rezultāts par 2011./12. 9 mēnešiem bija 570 127 LVL (811 218 EUR) liela peļņa. Galvenie šādas salīdzinoši zemās peļņas iemesli ir apgrozījuma un pārdošanas rentabilitātes samazināšanās.

Sabiedrības 9 mēnešu neauditētā neto naudas plūsma bija negatīva un sastādīja -364 tūkstošus LVL (-517 tūkstoši EUR). Uz 2012. gada 31. martu uzņēmuma neto naudas atlikums bija 1.73 miljoni LVL (2.47 miljoni EUR).

Tirgus pārskats

Balsoties uz industrijas prognozēm, mikroviļņu radio tirgus, kurā SAF Tehnika darbojas, turpinās pieaugt, tādējādi nodrošinot augstas kapacitātes datu pārraides iekārtas arvien pieaugošajam klientu kopumam visā pasaulē. Tirgus pētījumi prognozē, ka pieprasījums pēc mobilo datu pārraides risinājumiem sastādīs lielāko daļu no šī tirgus segmenta. Tiek lēsts arī, ka LTE nostiprināsies kā vadošā tehnoloģija tirgū papildus aktīvi izmantojot WiFi risinājumus vietās ar lielu lietotāju blīvumu.

Sākotnējās bažas par to, ka mikroviļņu tehnoloģijas nav spējīgas nodrošināt augstas kapacitātes datu savienojumus, kā arī prognozes, ka šīs tehnoloģijas tiks aizstātas ar optisko datu pieslēgumiem, šobrīd tiek atspēkotas līdz ar jaunu mikroviļņu tehnoloģiju un risinājumu, kas spēj pārraidīt apjomus pat virs 1GB, izstrādi un ieviešanu tirgū.

Koncepts ar mobilo mikro bāzes staciju pielietojumu, kuras datu tīklam pievienotas izmantojot bezvadu risinājumus, varētu būt nākamā inovācija un tirgus tendence, kas varētu mainīt mikroviļņu datu iekārtu pielietojumu un tirgus segmenta attīstības virzienu.

Straujas izaugsmes un apjomu pieauguma ietekmē mikroviļņu radio tirgus varētu pietuvoties masu produkcijas struktūrai, uzrādot aizvien straujāk pieaugošus izlaides apjomus, kā arī ievērojamu mikroviļņu iekārtu risinājumu cenu samazināšanos. Lai pielāgotos šādai tirgus attīstībai, ir paredzama turpmāka mikroviļņu radio ražotāju konsolidācija. Lai nodrošinātu konkurētspēju ražotājiem būs nepieciešams nodrošināt arvien intensīvāku jaunu produktu un tehnoloģiju izstrādi un

ieviešanu tirgū. Tādējādi tirgū pieejamo produktu piedāvājumam būtu jākļūst plašākam, mikroviļņu risinājumu kopējām izmaksām būtu jāsamazinās, dodot arī klientiem ar ierobežotu budžetu iespēju izmantot mikroviļņu iekārtu sniegtās priekšrocības.

Turpmāka mikroviļņu iekārtu tirgus cenu erozija un aktīva tehnoloģiju izstrāde varētu arvien vairāk palielināt jaunu ražotāju ienākšanas barjeras tirgū.

Tirgū sagaidāma ļoti sīva konkurence. SAF Tehnika turpinās jau iesākto konkurētspējas uzlabošanas stratēģiju turpinot jaunu produktu izstrādi, kā arī piedāvājot tieši klienta vajadzībām pielāgotus risinājumus.

Vadlīnijas

Šobrīd, SAF Tehnika turpina strādāt pie jaunu, nākamās paaudzes iekārtu izstrādes ar mērķi arvien vairāk nostiprināt uzņēmuma kompetenci mikroviļņu radio industrijā. Sabiedrība turpina paplašināt esošo produktu portfeli, kur, kā vienu no šī aktivitātes soļiem varam minēt, atskaites kvartāla laikā tirgū piedāvāto jaunāko no CFIP produktu līnijas produktiem - FreeMile 5.8GHz. Piedāvājot produktu SAF-lastmile.com interneta veikalā, kopā ar iepriekš izlaistajiem nelicenzēto frekvenču Freemile 17 un 24 GHz produktiem, SAF Tehnika turpina iesākto distribūcijas kanālu paplašināšanu ar mērķi kļūt vieglāk sasniedzamiem arvien plašākam klientu lokam. Ir pierādījies, ka viens no galvenajiem faktoriem, kas ir palīdzējis labāk sasniegt uzņēmuma klientus ir vietējo pārstāvību palielināšana reģionos, kas atrodas tālāk no SAF ražotnes, tādējādi ļaujot piedāvāt konkrētā tirgus prasībām un īpatnībām daudz piemērotāku pieeju un klientu atbalstu. Sabiedrība paredz, ka tuvākajā laikā šīs aktivitātes ļaus uzlabot arī produktu piegādes laiku un tehnisko atbalstu klientiem.

Uzņēmums saskata būtiskas perspektīvas Brazīlijas un Persijas līča valstu tirgos, no kuriem tuvākajā nākotnē sagaidām atdevi. SAF plāno turpināt nostiprināt vietējo pārstāvību šajos un citos mērķa tirgos, atsaucoties uz pozitīvajām indikācijām kādas redzamas veicot šādas aktivitātes Ziemeļamerikas tirgū. CFIP produktu līnija joprojām tiks attīstīta kā uzņēmuma galvenā produktu līnija. Kā pierādījumu savai reputācijai kā augstas kvalitātes mikroviļņu iekārtu ražotājam, SAF Tehnika Eiropas un Ziemeļamerikas klientiem uzsāk piedāvāt 5 gadu garantiju visiem jauni iegādātiem CFIP Lumina produktiem.

Neskatoties uz pozitīvo pārskata perioda rezultātu, valde nevar sniegt konkrētu prognozi par nākotnes pārdošanas apjomiem un darbības rezultātiem sakarā ar globālās finanšu situācijas un telekomunikāciju tirgus nenoteiktību.

2012. gada 31. martā Sabiedrībā strādāja 163 darbinieki (2011.gada 31.martā – 168).

Bilance – AKTĪVS

Aktīvs	Piezīme	31.03.2012	31.03.2011	31.03.2012	31.03.2011
APGROZAMIE LĪDZEKĻI		LVL	LVL	EUR	EUR
Nauda		1 743 031	2 141 414	2 480 110	3 046 958
Istermiņa ieguldījumi	1	932 293	1 416 035	1 326 533	2 014 836
Debitori	2				
Pircēju un pasūtītāju parādi		2 170 344	2 439 296	3 088 121	3 470 806
Uzkrājumi šaubīgiem debitoriem		-323 442	-355 682	-460 217	-506 090
Kopā		1 846 902	2 083 614	2 627 905	2 964 716
Citi debitori					
Citi debitori	3	131 651	110	187 322	157
Izsniegtie istermiņa aizdevumi	4	22 772	22 772	32 402	32 402
Kopā		154 423	22 882	219 724	32 558
Avansa maksājumi					
Avansā samaksātie nodokļi		160 297	33 353	228 082	47 457
Nākamo periodu izmaksas		132 598	57 777	188 670	82 209
Kopā		292 895	91 130	416 752	129 666
Krājumi	5				
Izejvielas, pamatmateriāli un palīgmateriāli		972 301	891 195	1 383 460	1 268 056
Nepabeigtie ražojumi		1 519 931	1 281 557	2 162 667	1 823 491
Gatavie ražojumi un preces pārdošanai		899 194	832 830	1 279 438	1 185 010
Avansa maksājumi par precēm		26 803	46 037	38 137	65 505
Kopā		3 418 229	3 051 619	4 863 702	4 342 063
APGROZAMIE LĪDZEKĻI KOPĀ		8 387 773	8 806 694	11 934 726	12 530 797
ILGTERMIŅA IEGULDĪJUMI					
Ilgtermiņa finanšu ieguldījumi					
Līdzdalība radniecīgo uzņēmumu kapitālā	6	511	0	727	0
Līdzdalība uzņēmumu kapitālā		500	500	711	711
Ilgtermiņa pircēju un pasūtītāju parādi	2	0	186 970	0	266 034
Atliktais uzņēmuma ienākuma nodoklis		73 032	57 179	103 915	81 358
Ilgtermiņa aizdevumi	4	7 591	30 363	10 801	43 203
Kopā		81 634	275 012	116 155	391 307
Pamatlīdzekļi	7				
Iekārtas un mašīnas		2 202 934	2 106 367	3 134 493	2 997 090
Pārējie pamatlīdzekļi un inventārs		1 142 306	1 140 824	1 625 355	1 623 246
Uzkrātais nolietojums		-2 868 228	-2 738 172	-4 081 121	-3 896 068
Avansa maksājumi par pamatlīdzekļiem		8 484	3 845	12 072	5 471
Kopā		485 496	512 864	690 799	729 740
Nemateriālie aktīvi					
Koncesijas, patenti, licences un tamlīdzīgas tiesības		95 097	53 086	135 311	75 535
Kopā		95 097	53 086	135 311	75 535
KOPĀ ILGTERMIŅA IEGULDĪJUMI		662 227	840 962	942 264	1 196 581
AKTĪVU KOPSUMMA		9 050 000	9 647 656	12 876 990	13 727 378

Bilance - PASĪVS

Pasīvs	Piezīme	31.03.2012	31.03.2011	31.03.2012	31.03.2011
ISTERMIŅA SAISTĪBAS		LVL	LVL	EUR	EUR
Saistības					
Istermiņa aizņēmumi no finanšu institūcijām		10 395	11 161	14 792	15 882
Pircēju un pasūtītāju iemaksātie avansi		53 888	174 718	76 676	248 601
Parādi piegādātājiem un darbuuzņēmējiem	8	1 028 676	1 105 315	1 463 674	1 572 722
Nodokļu maksājumi	9	173 322	270 466	246 615	384 838
Norēķini par darba algu	10	262 761	394 023	373 875	560 644
Uzkrājumi garantijas remontiem		50 512	27 994	71 872	39 832
Saņemtie avansi		10 603	3 874	15 088	5 513
ISTERMIŅA SAISTĪBAS KOPĀ		1 590 157	1 987 551	2 262 593	2 828 033
PAŠU KAPITĀLS					
Akciju kapitāls		2 970 180	2 970 180	4 226 185	4 226 185
Akciju emisijas uzcenojums		2 004 204	2 004 204	2 851 725	2 851 725
Nesadalītā peļņa		1 915 332	1 797 640	2 725 272	2 557 811
Pārskata perioda peļņa		570 127	888 081	811 218	1 263 625
KOPĀ PAŠU KAPITĀLS		7 459 843	7 660 105	10 614 399	10 899 346
PASĪVU UN PAŠU KAPITĀLA KOPSUMMA		9 050 000	9 647 656	12 876 990	13 727 378

Peļņas/zaudējumu aprēķins par 9 mēnešu periodu 2011./12. finanšu gadā

	Piezīme	31.03.2012	31.03.2011	31.03.2012	31.03.2011
		LVL	LVL	EUR	EUR
Neto apgrozījums	11	7 474 273	8 900 904	10 634 932	12 664 845
Citi ieņēmumi		19 274	53 761	27 424	76 495
Kopējie ieņēmumi		7 493 547	8 954 665	10 662 357	12 741 340
Pārdotās produkcijas ražošanas izmaksas		-4 186 367	-4 584 741	-5 956 664	-6 523 499
Mārketinga/reklāmas un sabiedrisko attiecību izmaksas		-320 033	-259 221	-455 366	-368 838
Saubīgie debitori	12	124 021	-152 349	176 466	-216 773
Pārējās uzņēmuma saimnieciskās darbības izmaksas		-584 478	-549 657	-831 637	-782 091
Algas un sociālās izmaksas	13	-1 523 720	-1 422 269	-2 168 058	-2 023 706
Prēmijas un sociālās izmaksas	13	-241 892	-491 230	-344 181	-698 957
Pamatlīdzekļu un nemateriālo ieguldījumu nolietojums un amortizācija		-180 834	-148 801	-257 304	-211 725
Citi izdevumi		-54 352	-127 933	-77 336	-182 032
Saimnieciskās darbības izmaksas		-6 967 655	-7 736 201	-9 914 080	-11 007 622
Peļņa pirms procentu izmaksām un nodokļiem		525 892	1 218 464	748 277	1 733 718
Finanšu ieņēmumi		28 443	67 777	40 471	96 438
Finanšu izmaksas		-649	0	-923	0
Peļņa/Zaudējumi no valūtas kursu svārtībām		109 687	-200 024	156 071	-284 609
Finanšu izmaksas		137 481	-132 247	195 618	-188 171
Pārskata perioda peļņa pirms nodokļiem		663 373	1 086 217	943 895	1 545 548
Nodokļi		-93 246	-198 136	-132 677	-281 922
Pārskata perioda peļņa		570 127	888 081	811 218	1 263 625

*Peļņa uz akciju (EPS)

EPS 31.03.2012. = 0.19 LVL (0.27 EUR)

EPS 31.03.2011. = 0.30 LVL (0.43 EUR)

Peļņas/zaudējumu aprēķins par 2011./2012. finanšu gada 3. ceturksni

	31.03.2012	31.03.2011	31.03.2012	31.03.2011
	LVL	LVL	EUR	EUR
Neto apgrozījums	2 144 255	2 771 775	3 051 000	3 943 881
Citi ieņēmumi	2 349	44 862	3 342	63 833
Kopējie ieņēmumi	2 146 604	2 816 637	3 054 342	4 007 713
Pārdotās produkcijas ražošanas izmaksas	-1 219 455	-1 375 682	-1 735 128	-1 957 419
Mārketinga/reklāmas un sabiedrisko attiecību izmaksas	-111 760	-101 850	-159 020	-144 919
Bezcerīgie debitori	91 852	68 453	130 694	97 400
Pārējās uzņēmuma saimnieciskās darbības izmaksas	-187 377	-186 411	-266 613	-265 239
Algas un sociālās izmaksas	-523 921	-520 124	-745 472	-740 070
Prēmijas un sociālās izmaksas	-26 605	-163 085	-37 856	-232 049
Pamatlīdzekļu un nemateriālo ieguldījumu nolietojums un amortizācija	-65 753	-48 440	-93 558	-68 924
Citi izdevumi	-29 024	-13 610	-41 297	-19 365
Saimnieciskās darbības izmaksas	-2 072 043	-2 340 749	-2 948 252	-3 330 586
Peļņa pirms procentu izmaksām un nodokļiem	74 561	475 888	106 091	677 128
Finanšu ieņēmumi	7 086	16 337	10 082	23 245
Zaudējumi no valūtas kursu svārtībām	-52 052	-110 371	-74 063	-157 044
Finanšu izmaksas	-44 966	-94 034	-63 980	-133 797
Pārskata perioda peļņa pirms nodokļiem	29 595	381 854	42 111	543 330
Nodokļi	-4 614	-64 200	-6 565	-91 348
Pārskata perioda peļņa	24 981	317 654	35 546	451 982

*Peļņa uz akciju (EPS)

EPS 31.03.2012. = 0.01 LVL (0.01 EUR)

EPS 31.03.2011. = 0.11 LVL (0.15 EUR)

Naudas plūsmas pārskats par 9 mēnešu periodu 2011./12. finanšu gadā

	31.03.2012	31.03.2011	31.03.2012	31.03.2011
	LVL	LVL	EUR	EUR
Naudas plūsmas pārskats				
Pamatdarbības naudas plūsma (kas sastāv)	-68 121	124 563	-96 927	177 237
No pircējiem saņemtā nauda	7 554 227	8 329 853	10 748 698	11 852 314
Piegādātājiem un darbiniekiem samaksātā nauda	-7 330 500	-8 207 243	-10 430 362	-11 677 855
Atmaksātie nodokļi	-291 848	1 953	-415 262	2 779
Ieguldīšanas darbības naudas plūsma (kas sastāv)	317 530	228 830	451 804	325 596
Samaksātā nauda par ieguldījumiem meitas uzņēmumā	-511	0	-727	0
Samaksātā nauda par ilgtermiņa ieguldījumiem (< par 50% akcijām)	0	-500	0	-711
Īstermiņa ieguldījumi	446 788	243 854	635 722	346 973
Pamatlīdzekļu iegāde	-173 887	-108 504	-247 419	-154 387
Saņemtie procenti	45 140	93 980	64 228	133 721
Finansēšanas darbības naudas plūsma (kas sastāv)	-613 038	-625 666	-872 274	-890 243
Īstermiņa aizdevumu atmaksa	1 291	4 981	1 837	7 087
Atmaksātā nauda no ilgtermiņa aizdevuma	17 081	15 184	24 304	21 605
Ilgtermiņa aizdevums	0	-68 317	0	-97 206
Valsts un ES līdzfinansējums	51 731	105 627	73 607	150 294
Samaksātās dividendes	-683 141	-683 141	-972 022	-972 022
Kopā naudas plūsma	-363 629	-272 273	-517 397	-387 410
Nauda pārskata perioda sākumā	2 106 660	2 413 687	2 997 507	3 434 367
Nauda pārskata perioda beigās	1 743 031	2 141 414	2 480 110	3 046 958
Neto naudas palielinājums/samazinājums	-363 629	-272 273	-517 397	-387 410

Konsolidētais pašu kapitāla izmaiņu pārskats par periodu no 2011. gada 1. jūlija līdz 2012. gada 31.martam

	Akciju kapitāls	Akciju emisijas uzcenojums	Nesadalītā peļņa	Kopā
	LVL	LVL	LVL	LVL
2010. gada 30. jūnijs	2 970 180	2 004 204	2 480 781	7 455 165
2009./2010.gada dividendes	-	-	-683 141	-683 141
Pārskata gada peļņa	-	-	800 833	800 833
2011. gada 30. jūnijs	2 970 180	2 004 204	2 598 473	7 572 857
2010./2011.gada dividendes	-	-	-683 141	-683 141
Pārskata perioda peļņa	-	-	570 127	570 127
2012.gada 31.marts	2 970 180	2 004 204	2 485 459	7 459 843

Konsolidētais pašu kapitāla izmaiņu pārskats par periodu no 2011. gada 1. jūlija līdz 2012. gada 31.martam

	Akciju kapitāls	Akciju emisijas uzcenojums	Nesadalītā peļņa	Kopā
	EUR	EUR	EUR	EUR
2010. gada 30. jūnijs	4 226 185	2 851 725	3 529 833	10 607 744
2009./2010.gada dividendes	-	-	-972 022	-972 022
Pārskata gada peļņa	-	-	1 139 482	1 139 482
2011. gada 30. jūnijs	4 226 185	2 851 725	3 697 293	10 775 204
2010./2011.gada dividendes	-	-	-972 022	-972 022
Pārskata perioda peļņa	-	-	811 218	811 218
2012.gada 31.marts	4 226 185	2 851 725	3 536 489	10 614 400

Starpziņojuma pielikumi

1. Īstermiņa ieguldījumi

	31.03.2012 LVL	31.03.2011 LVL	31.03.2012 EUR	31.03.2011 EUR
Īstermiņa ieguldījumi	932 293	1 416 035	1 326 533	2 014 836

Īstermiņa ieguldījumi sastāv no īstermiņa depozītiem ar termiņu garāku par 90 dienām, skaitot no 31.03.2012.

2. Pircēju un pasūtītāju parādi

	31.03.2012 LVL	31.03.2011 LVL	31.03.2012 EUR	31.03.2011 EUR
Ilgtermiņa pircēju un pasūtītāju parādi	-	186 970	-	266 034
Pircēju un pasūtītāju parādi	2 170 344	2 439 296	3 088 121	3 470 806
Uzkrājumi šaubīgiem debitoriem	(323 442)	(355 682)	(460 217)	(506 090)
Kopā īstermiņa pircēju un pasūtītāju parādi	1 846 902	2 083 614	2 627 905	2 964 716
Ilgtermiņa un īstermiņa pircēju un pasūtītāju parādi kopā	1 846 902	2 270 584	2 627 905	3 230 750

Kopējie debitoru parādi, salīdzinot ar iepriekšējā finanšu gada šo pašu bilances datumu, samazinājušies par 19%, atspoguļojot pārdošanas apjomu samazinājumu pārskata ceturksnī. Uzkrājumi šaubīgiem debitoru parādiem ir samazinājušies par 9%.

Ilgtermiņa debitoru parādi ietver tās prasības, kuru izpildes termiņš ir vairāk nekā 360 dienas no bilances datuma. Uz 31.03.2012. Sabiedrībai nebija ilgtermiņa debitoru parādu.

3. Citi debitori

	31.03.2012 LVL	31.03.2011 LVL	31.03.2012 EUR	31.03.2011 EUR
Citi debitori	131 651	110	187 322	157

Pēc Sabiedrības iniciatīvas Latvijas Elektrotehnikas un elektronikas rūpniecības asociācijas (LETERA) dibinātajā kompetences centrā SIA „LEO pētījumu centrs” (LEO) 2011. gadā uzsākta 3 pētniecības projektu realizācija. Sabiedrība projektu realizācijas īstenošanai veikusi iemaksas LEO 128 tūkstošu LVL (182 tūkstošu EUR) apmērā.

4. Aizdevumi

	31.03.2012 LVL	31.03.2011 LVL	31.03.2012 EUR	31.03.2011 EUR
Īstermiņa aizdevumi	22 772	22 772	32 402	32 402
Ilgtermiņa aizdevumi	7 591	30 363	10 801	43 203
	30 363	53 135	43 203	75 605

Lai veicinātu Sabiedrības produktu pārdošanu un iedrošinātu klientus pirkt Sabiedrības produktus, kā arī lai izpildītu konkursa nolikuma prasības, 2010. gadā tika piešķirts aizdevums Baltkrievijas klientam Sabiedrības produktu iegādei. Līdz šim visi maksājumi tikuši veikti atbilstoši atrunātajam apmaksas grafikam.

5. Krājumi

	31.03.2012 LVL	31.03.2011 LVL	31.03.2012 EUR	31.03.2011 EUR
Izejvielas, pamatmateriāli un palīgmateriāli	1 416 101	1 146 509	2 014 930	1 631 335
Uzkrājumi lēnas apgrozības krājumiem	(443 800)	(255 314)	(631 471)	(363 279)
Nepabeigtie ražojumi	1 519 931	1 281 557	2 162 667	1 823 491
Gatavie ražojumi un preces pārdošanai	899 194	832 830	1 279 438	1 185 010
Avansa maksājumi par precēm	26 803	46 037	38 137	65 505
	3 418 229	3 051 619	4 863 702	4 342 063

Salīdzinot ar iepriekšējā finanšu gada 31.martu kopējie krājumi summāri palielinājušies par 13%. Sabiedrībai bija jāveido krājumu rezerves, lai spētu nodrošināt liela apjoma pasūtījumu saražošanu konkurētspējīgos termiņos visiem produktu portfeli esošajiem produktiem. Bez tam Sabiedrībai krājumos jābūt iepriekš ražoto un pārdoto iekārtu komponentēm, lai spētu nodrošināt tām remonta pakalpojumus.

Būtiski, par 74%, pieauguši uzkrājumi lēnas apgrozības krājumiem, jo iepriekš iepirkās komponentes apgrozījuma samazinājuma dēļ tiek patērētas lēnāk.

6. Līdzdalība radniecīgo uzņēmumu kapitālā

	31.03.2012 LVL	31.03.2011 LVL	31.03.2012 EUR	31.03.2011 EUR
Līdzdalība radniecīgo uzņēmumu kapitālā	511	-	727	-

Ar mērķi veicināt pieprasījumu pēc Sabiedrības produktiem ASV, kā arī nodrošināt efektīvu vietējo atbalstu Sabiedrības esošajiem un potenciālajiem klientiem ASV tika nodibināts meitas uzņēmums SAF North America LLC, līdz atskaites perioda noslēgumam ieguldot tās pamatkapitālā 511 LVL (1 000 USD) un kļūstot par tās kapitāla 100% daļu īpašnieku.

7. Pamatlīdzekļi, nemateriālie aktīvi

	31.03.2012 LVL	31.03.2011 LVL	31.03.2012 EUR	31.03.2011 EUR
Iekārtas un mašīnas	2 202 934	2 106 367	3 134 493	2 997 090
Pārējie pamatlīdzekļi un inventārs	1 142 306	1 140 824	1 625 355	1 623 246
Uzkrātais nolietojums	(2 868 228)	(2 738 172)	(4 081 121)	(3 896 068)
Avansa maksājumi par pamatlīdzekļiem	8 484	3 845	12 072	5 471
	485 496	512 864	690 799	729 740
Koncesijas, patenti, licences un tamlīdzīgas tiesības	95 097	53 086	135 311	75 535

Deviņu mēnešu laikā Sabiedrība ir investējusi 184 tūkstošus LVL (262 tūkstošus EUR) produktu sertificēšanā, produktu izstrādes un ražošanas programmatūras, ražošanas līdzekļu un IT infrastruktūras iegādē.

8. Parādi piegādātājiem un darbuņēmējiem

	31.03.2012 LVL	31.03.2011 LVL	31.03.2012 EUR	31.03.2011 EUR
Parādi piegādātājiem un darbuņēmējiem	1 028 676	1 105 315	1 463 674	1 572 722

9. Nodokļu maksājumi

	31.03.2012 LVL	31.03.2011 LVL	31.03.2012 EUR	31.03.2011 EUR
Nodokļu maksājumi	<u>173 322</u>	<u>270 466</u>	<u>257 123</u>	<u>384 838</u>

Sabiedrība šī finanšu gada deviņus mēnešus ir strādājusi ar peļņu un tiek aprēķinātas un uzkrātas izmaksas potenciālajam UIN maksājumam. Uz bilances datumu UIN uzkrājums veido 54% no nodokļu maksājumu saistībām. Sociālā nodokļa un iedzīvotāju ienākuma nodokļa kārtējā mēneša saistības veido 44% no kopējām nodokļu saistībām.

10. Norēķini par darba algu

	31.03.2012 LVL	31.03.2011 LVL	31.03.2012 EUR	31.03.2011 EUR
Norēķini par darba algu	<u>262 761</u>	<u>394 023</u>	<u>373 875</u>	<u>560 644</u>

Norēķinu summa par darba algu uz 31.03.2012. ir samazinājusies par 33%, salīdzinot ar iepriekšējā finanšu gada šo pašu datumu. Sabiedrības finanšu rezultāti bija zemāki nekā plānots, līdz ar to, atšķirībā no iepriekšējā gada, būtiski mazāks ir aprēķinātais individuāli izmaksājamo prēmiju uzkrājums.

11. Informācija segmentu griezumā

a) Sabiedrības saimnieciskā darbība var tikt sadalīta divās daļās - darbība ar SAF izstrādātajiem un ražotajiem produktiem - kā viena no strukturālajām vienībām, kurā ietilpst CFM produktu līnija (radio sistēmas ar PDH hierarhijas un jaukta tipa klientu pieslēgumiem), CFIP (radio sistēmas ar Ethernet, jaukta tipa pieslēgumiem, kā arī SuperPDH tipa iekārtas) un FreeMile (radioaparātūra darbībai nelicenzējamās frekvenču diapazonos) un darbība, kas saistīta ar no citiem piegādātajiem iepirktiem produktiem, antenu, kabeļu, SAF vārdā pārsauktu (OEM-otu) un dažādu papildproduktu tirdzniecība - kā otra strukturālā vienība.

CFIP – jaunākajā un arvien izstrādē esošajā produktu līnijā - ietilpst 4 pamatprodukti:

- Phoenix, dalītas konfigurācijas (IDU+ODU) hibrīdā radio sistēma ar Gigabit Ethernet un 20E1 pieslēgumiem;

- Lumina, lielas ietilpības sistēma Full Outdoor 'viss vienā blokā' veida radio sistēma ar Gigabit Ethernet pieslēgumu;

- CFIP-108, ekonomiska radio sistēma ar Ethernet un 4xE1 pieslēgumiem, kas lieliski piemērota, lai pārveidotu novecojošus E1 kanālu bāzētus tīklus par moderniem pakešu tīkliem;

- Marathon, zemas frekvences FIDU – nelielas ietilpības sistēma, kas piemērota rūpniecisku klientu, energokompāniju un valsts tīklu vajadzībām.

CFIP sērijas produkti tiek piedāvāti daudzās dažādās frekvenču diapazonos no 1.4GHz līdz 38GHz, tādējādi CFIP sērijas produktus var izmantot praktiski visās pasaules valstīs.

CFM - mikroviļņu radio produktu līnija tiek piedāvāta tirgū jau daudzus gadus, tā joprojām ir pieprasīta un populāra klientu vidū. Pateicoties plašajai funkcionalitātei un darbības drošībai, šī,

laika pārbaudi izturējusi vidējas kapacitātes aparatūra, rod plašu pielietojumu jaunatīstības valstu telekomunikāciju tīklos.

FreeMile produktu līnija sastāv no 3 modeļu radio, kas paredzēti darbībai 5.8, 17 un 24 GHz nelicenzējamos radio diapazonos, arvien vairāk valstīs šie diapazoni kļūst pieejami klientiem un sākas šādas aparatūras izmantošana.

Sakarā ar CFQ līnijas produktu pārdošanas apjomu samazināšanos, tika nolemts ar 2011./2012. finanšu gadu slēgt CFQ produktu līniju un tās vietā turpmāk klientiem piedāvāt CFIP PhoeniX M sērijas produktus.

Šajā piezīmē sniegta informācija par Sabiedrības neto apgrozījuma un aktīvu sadalījumu pa produktu grupām 2011./12. finanšu gada 9 mēnešu periodu, salīdzinot ar iepriekšējā – 2010./11. finanšu gada šo pašu periodu.

	CFM; CFIP; FreeMile		Citi		Kopā	
	2011/12 LVL	2010/11 LVL	2011/12 LVL	2010/11 LVL	2011/12 LVL	2010/11 LVL
Segmenta aktīvi	3 986 677	3 820 416	2 308 484	2 153 288	6 295 161	5 973 704
Nesadalītie aktīvi					2 754 839	3 673 952
Aktīvi kopā					9 050 000	9 647 656
Segmenta pasīvi	888 378	1 042 880	398 243	441 776	1 286 621	1 484 656
Nesadalītie pasīvi					303 536	502 895
Pasīvi kopā					1 590 157	1 987 551
neto apgrozījums	5 295 049	6 705 946	2 179 223	2 194 958	7 474 272	8 900 904
Segmenta darbības rezultāti	1 609 382	2 847 759	687 581	721 714	2 296 963	3 569 473
Nesadalītie izdevumi					-1 790 401	-2 404 806
Pamatdarbības peļņa					506 562	1 164 667
Citi ienākumi					47 772	53 791
Finanšu izdevumi, neto					109 039	-132 241
Peļņa pirms nodokļiem					663 373	1 086 217
Uzņēmuma ienākuma nodoklis					-93 246	-198 136
Pārskata perioda peļņa					570 127	888 081
Cita informācija						
Pamatlīdzekļu iegāde	97 026	34 182	2 360	1 340	99 386	35 522
Nesadalīto pamatlīdzekļu iegāde					84 618	72 540
Pamatlīdzekļu iegāde kopā					184 004	108 062
Nolietojums un amortizācija	100 979	76 541	5 907	8 056	106 886	84 597
Nesadalītais nolietojums					73 948	64 204
Nolietojums kopā					180 834	148 801

	CFM; CFIP; FreeMile		Citi		Kopā	
	2011/12 EUR	2010/11 EUR	2011/12 EUR	2010/11 EUR	2011/12 EUR	2010/11 EUR
Aktīvi						
Segmenta aktīvi	5 672 530	5 435 962	3 284 676	3 063 853	8 957 205	8 499 815
Nesadalītie aktīvi					3 919 785	5 227 563
Aktīvi kopā					12 876 990	13 727 378
Segmenta pasīvi	1 264 048	1 483 885	566 649	628 591	1 830 697	2 112 475
Nesadalītie pasīvi					431 893	715 558
Pasīvi kopā					2 262 590	2 828 033
Neto apgrozījums	7 534 176	9 541 702	3 100 755	3 123 144	10 634 931	12 664 845
Segmenta darbības rezultāti	2 289 944	4 051 996	978 340	1 026 908	3 268 284	5 078 903
Nesadalītie izdevumi					-2 547 510	-3 421 731
Pamatdarbības peļņa					720 773	1 657 172
Citi ienākumi					67 973	76 538
Finanšu izdevumi, neto					155 149	-188 162
Peļņa pirms nodokļiem					943 895	1 545 548
Uzņēmuma ienākuma nodoklis					-132 677	-281 922
Pārskata perioda peļņa					811 218	1 263 625
Cita informācija						
Pamatlīdzekļu iegāde	138 056	48 637	3 358	1 907	141 414	50 543
Nesadalīto pamatlīdzekļu iegāde					120 401	103 215
Pamatlīdzekļu iegāde kopā					261 815	153 758
Nolietojums un amortizācija	143 680	108 908	8 405	11 463	152 085	120 371
Nesadalītais nolietojums					105 218	91 354
Nolietojums kopā					257 303	211 725

b) Šajā piezīmē sniegta informācija par Sabiedrības neto apgrozījuma un aktīvu sadalījumu pa ģeogrāfiskiem reģioniem (klientu atrašanās vietām) 2011./12. finanšu gada 9 mēnešu periodu salīdzinot ar iepriekšējā – 2010./11. finanšu gada šo pašu periodu.

	Neto apgrozījums		Aktīvi		Neto apgrozījums		Aktīvi	
	2011/12 LVL	2010/11 LVL	31.03.2012 LVL	31.03.2011 LVL	2011/12 EUR	2010/11 EUR	31.03.2012 EUR	31.03.2011 EUR
Amerika	2 720 260	2 051 345	563 646	599 406	3 870 581	2 918 800	801 996	852 878
Eiropa, NVS	2 578 445	3 279 454	556 019	394 115	3 668 796	4 666 242	791 144	560 775
Āzija, Āfrika, Tuvie Austrumi	2 175 567	3 570 105	727 237	1 277 063	3 095 555	5 079 803	1 034 764	1 817 097
	7 474 272	8 900 904	1 846 902	2 270 584	10 634 932	12 664 845	2 627 904	3 230 750
Neattiecinātie aktīvi	-	-	7 203 098	7 377 072	-	-	10 249 086	10 496 628
	7 474 272	8 900 904	9 050 000	9 647 656	10 634 932	12 664 845	12 876 990	13 727 378

12. Šaubīgie debitori

	31.03.2012 LVL	31.03.2011 LVL	31.03.2012 EUR	31.03.2011 EUR
Šaubīgie debitori	124 021	(152 349)	176 466	(216 773)

Sabiedrība veido uzkrājumus šaubīgajiem un bezcerīgajiem debitoriem pamatojoties uz tās uzkrājumu veidošanas politiku. Debitori Āfrikā, kuri būtiski bija kavējuši kārtējos maksājumus, šajā pārskata ceturksnī turpināja atsākt saistību izpildi, kā rezultātā šajā ceturksnī uzkrājumi šaubīgiem debitoriem tika samazināti par 92 tūkstošiem LVL (131 tūkstoti EUR).

13. Algas, prēmijas un sociālās izmaksas

	31.03.2012 LVL	31.03.2011 LVL	31.03.2012 EUR	31.03.2011 EUR
Algas un sociālās izmaksas	(1 523 720)	(1 422 269)	(2 168 058)	(2 023 706)
Prēmijas un sociālās izmaksas	(241 892)	(491 230)	(344 181)	(698 957)
	(1 765 612)	(1 913 499)	(2 512 239)	(2 722 663)

Algu un attiecīgo sociālo izmaksu apjoms, salīdzinot ar 2010./11. finanšu gada 9 mēnešu periodu, ir pieaudzis, galvenokārt, 2 iemeslu dēļ – par 3% palielinājies vidējais darbinieku skaits un ir pārskatītas un palielinātas pamatalgas Produktu izstrādes un Ražošanas nodaļu darbiniekiem.

Tā kā Sabiedrības 3.ceturkšņa finanšu mērķi netika sasniegti – prēmiju apjoms par šo periodu ir būtiski mazāks kā 2010./11. finanšu gada 3.ceturksnī. Salīdzinot ar 2010./11. finanšu gada 9 mēnešiem, 2011./12. finanšu gada 9 mēnešu prēmiju un uz tām attiecināmo sociālo izmaksu summa ir par 51% mazāka.