

**SAF Tehnika A/S**

**Konsolidētais starpziņojums**

**Par 2011./2012. finanšu gada 12 mēnešu periodu**

**(no 2011. gada 1. jūlija līdz 2012. gada 30. jūnijam)**

## SATURS

<b>Informācija par Sabiedrību.....</b>	<b>3</b>
<b>Akcijas un akcionāri.....</b>	<b>4</b>
<b>Informācija par vadību un padomes locekļiem.....</b>	<b>5</b>
<b>Ziņojums par valdes atbildību.....</b>	<b>8</b>
<b>Vadības ziņojums.....</b>	<b>9</b>
<b>Bilance.....</b>	<b>13</b>
<b>Peļņas/zaudējumu aprēķins par 2011./2012.finanšu gada 12 mēnešiem un 4. ceturksni .....</b>	<b>14</b>
<b>Naudas plūsmas pārskats .....</b>	<b>15</b>
<b>Pašu kapitāla izmaiņu pārskats.....</b>	<b>15</b>
<b>Pielikumi Starpziņojumam.....</b>	<b>16</b>
1. Īstermiņa ieguldījumi.....	16
2. Pircēju un pasūtītāju parādi.....	16
3. Citi debitori .....	16
4. Aizdevumi.....	16
5. Krājumi .....	17
6. Pamatlīdzekļi, nemateriālie aktīvi .....	17
7. Parādi piegādātājiem un darbuizpildītājiem .....	17
8. Nodokļu maksājumi .....	17
9. Norēķini par darba algu.....	18
10. Informācija segmentu griezumā .....	18
11. Uzkrājumi šaubīgiem debitoriem .....	20
12. Algas, prēmijas un sociālās izmaksas .....	21

## Informācija par Sabiedrību

SAF Tehnika (Sabiedrība) ir telekomunikāciju iekārtu ražotājs, kas nodarbojas ar digitālās mikroviļņu radio aparātūras izstrādi, ražošanu un izplatīšanu. SAF Tehnikas ražotie produkti nodrošina bezvadu telekomunikāciju risinājumus balss un datu pārraidei, kas aptver plašu frekvenču diapazonu gan licencētajās, gan nelicencētajās radio frekvencēs.

Kompetence mūsdienu bezvadu datu pārraides tehnoloģijās, radoši risinājumi, rūpīgums konstrukciju izstrādē, ražošanas un loģistikas precizitāte ir raksturlielumi, ka padara SAF Tehniku par unikālu mikroviļņu datu pārraides iekārtu izstrādātāju un ražotāju. Atrodoties Ziemeļeiropā, Sabiedrībai izdevies piesaistīt vērtīgos vietējās mikroelektronikas industrijas intelektuālos resursus un desmit gadu laikā nodrošināt savas pozīcijas vairāk nekā 100 pasaules valstu tirgos, aptverot atbilstošos tirgus segmentus visā pasaulē.

Sabiedrības plašais produktu klāsts nodrošina datu pārraides risinājumus, kas piemēroti mobilo tīklu operatoriem, datu pārraides pakalpojumu sniedzējiem, kā arī valsts un privātajiem uzņēmumiem.

Kopš uzņēmuma dibināšanas 1999. gadā SAF Tehnika ir kļuvusi par nozīmīgu starptautisku mēroga tirgus dalībnieku un konkurē ar tādām starptautiskām korporācijām kā, Ericsson, Huawei, Alcatel un NEC.

A/s SAF Tehnika ir publiska akciju sabiedrība, kas izveidota saskaņā ar Latvijas Republikas spēkā esošo likumdošanu. A/s SAF Tehnika akcijas tiek kotētas NASDAQ OMX Rīga Fondu biržā.

Juridiskā adrese:	Ganību dambis 24a Rīga, LV-1005 Latvija
Reģistrācijas numurs	40003474109
PVN Nr.	LV40003474109
Finanšu gada sākums	01.07.2011
Finanšu gada beigas	30.06.2012
Tālrunis:	+371 67046840
Fakss:	+371 67046809
E-pasts:	<a href="mailto:info@saftehnika.com">info@saftehnika.com</a>

## Akcijas un akcionāri

SAF Tehnika akcionāri (virs 5% no visa kapitāla) uz 02.11.2011.

Akcionārs	Īpašuma daļa (%)
Didzis Liepkalns	17.05%
Andrejs Grišans	10.03%
Normunds Bergs	9.74%
SEB Luxemburg klienti	9.68%
Juris Ziema	8.71%
Vents Lācars	6.08%

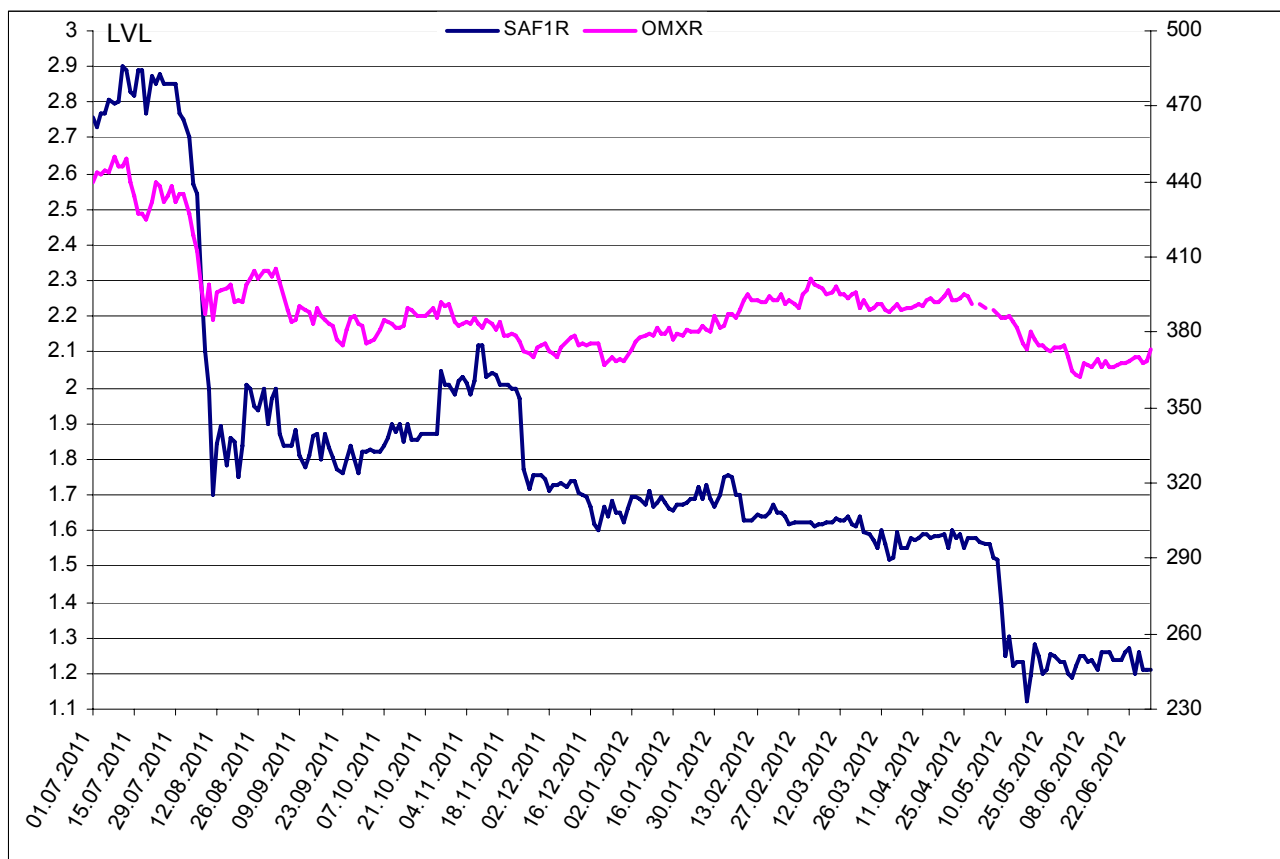
## SAF Tehnika akciju cenas un OMX Rīga indeksa attīstība atskaites periodā

SAF Tehnika (SAF1R)

Periods: 01.07.2011. – 30.06.2012.

Valūta: LVL

Fondu birža: NASDAQ OMX Rīga



## Informācija par vadību un padomes locekļiem

### SAF Tehnika valde:

Vārds Uzvārds	Amats	Akciju skaits (%)
Normunds Bergs	Priekšsēdētājs	pieder 9.74%
Didzis Liepkalns	Priekšsēdētāja vietnieks	pieder 17.05%
Jānis Ennītis	Valdes loceklis	pieder 0.73%
Aira Loite	Valdes locekle	pieder 0.24%

### SAF Tehnika padome:

Vārds Uzvārds	Amats	Akciju skaits (%)
Vents Lācars	Priekšsēdētājs	pieder 6.08%
Juris Ziema	Priekšsēdētāja vietnieks	pieder 8.71%
Andrejs Grišāns	Padomes loceklis	pieder 10.03%
Ivars Šenbergs	Padomes loceklis	pieder 4.79%
Juris Imaks	Padomes loceklis līdz	

11/11/2011

## **Informācija par valdes locekļu profesionālās darbības pieredzi un izglītību**

### **Normunds Bergs**

Normunds Bergs dzimis 1963. gadā, šobrīd ir Sabiedrības Valdes priekšsēdētājs. N.Bergs ir viens no SIA "Fortech" (vienas no Sabiedrības dibinātājām) dibinātājiem, kur no 1990. līdz 1992. un no 1999. līdz 2000. gadam viņš darbojās attiecīgi kā rīkotājdirektors un ģenerāldirektors. Pēc SIA "Fortech" apvienošanās ar AS "Microlink" 2000. gadā N.Bergs kļuva par Sabiedrības izpilddirektoru un AS "Microlink" Valdes loekli. No 1992. līdz 1999. gadam N.Bergs strādāja Pasaules tirdzniecības centrā "Rīga", kur viņš ieņēma ģenerāldirektora amatu un 1998. gadā kļuva par Valdes loekli. N.Bergs 1986. gadā ir beidzis Rīgas Tehnisko universitāti ar radiotehnikas inženiera diplomu.

### **Didzis Liepkalns**

Didzis Liepkalns dzimis 1962. gadā, ir Valdes priekšsēdētāja vietnieks un tehniskais direktors. 1995. gadā viņš izveidoja privātuzņēmumu SAF un 1999. gadā bija viens no Sabiedrības dibinātājiem. No 1985. līdz 1990. gadam strādāja par inženieri Elektronikas un skaitļošanas tehnikas institūtā. D.Liepkalns 1985. gadā ir beidzis Rīgas Tehnisko universitāti ar radiotehnikas speciālista diplomu.

### **Jānis Ennītis**

Jānis Ennītis ir uzņēmuma tirdzniecības un mārketinga viceprezidents un Valdes loceklis, dzimis 1970. gadā. Pirms pievienošanās uzņēmumam 2006.gada jūlijā, Jānis Ennītis bija informācijas tehnoloģiju un elektronisko iekārtu izplatītāja GNT Latvija (šobrīd ALSO) tirdzniecības un mārketinga direktors. J.Ennītis ir ieguvis maģistra grādu mikroelektronikā Rīgas Tehniskajā universitātē 1996.gadā. Papildus izglītību J.Ennītis ieguvis Lozannas Tehniskajā universitātē 1996./1997. gadā.

### **Aira Loite**

Aira Loite, dzimusi 1965.gadā, ir Valdes locekle un Rīkotājdirektore. Pirms pievienošanās sabiedrībai 2007. gada novembrī Aira Loite laika posmā no 2006. gada aprīļa līdz 2007. gada oktobrim strādāja SIA Lattelecom - sākotnēji par Biznesa pārvaldības direktori, bet no 2007. gada februāra par Biznesa informācijas un kontroles daļas direktori. A. Loite bija SIA Microlink Latvia valdes locekle un Finanšu un administrācijas daļas vadītāja no 2000.oktobra līdz 2006.gada martam. Laika posmā no 2004. gada marta līdz 2005. gada oktobrim paralēli pildīja arī Microlink grupas Finanšu direktora pienākumus. A. Loitei ir augstākā izglītība matemātikā (Latvijas Universitāte, 1988.) un Salford universitātes (Lielbritānija) MBA grāds, iegūts 2009. gadā.

## **Informācija par padomes locekļu profesionālās darbības pieredzi un izglītību**

### **Vents Lācars,**

dzimis 1968. gadā, ir Sabiedrības Padomes priekšsēdētājs, kā arī Sabiedrības Biznesa attīstības viceprezidents. Pirms kļūšanas par vienu no Sabiedrības dibinātājiem viņš no 1992. līdz 2000. gadam strādāja SIA "Fortech" par programmētāju, vadošo programmētāju, tīklu departamenta projektu vadītāju un tīklu departamenta vadītāju. No 1990.-1992. gadam V. Lācars strādāja par programmētāju Latvenergo. V. Lācars ir studējis Latvijas Universitātes Fizikas un matemātikas fakultātē.

### **Juris Ziema,**

dzimis 1964. gadā, ir Sabiedrības Padomes loceklis un viens no Sabiedrības dibinātājiem, kā arī ir Ražošanas daļas vadītājs. No 1998. līdz 2000. gadam viņš strādāja par inženieri D. Liepkalna privātajā uzņēmumā SAF. No 1987. līdz 1999. gadam J. Ziema strādāja par inženieri Elektronikas un skaitļošanas institūtā. J. Ziemam ir Rīgas Tehniskās universitātes inženiera diploms radiotehnikas inženierzinātnēs, ko viņš ieguva 1987. gadā.

### **Andrejs Grišāns,**

dzimis 1957. gadā, ir Sabiedrības Padomes loceklis un ražošanas vadītājs. Pirms stāšanās darbā Sabiedrībā viņš bija privāta uzņēmuma īpašnieks un vadītājs. Šis uzņēmums specializējās elektronisko ierīču izstrādē, ražošanā un izplatīšanā. No 1992. līdz 1999. gadam A. Grišāns nodarbojās ar uzņēmējdarbību radiotehnikas jomā. No 1989. līdz 1990. gadam viņš strādāja Polimēru mehānikas institūtā par inženieri konstruktoru, bet no 1984. līdz 1992. gadam - SIA "Orbīta". 1980. gadā A. Grišāns ir beidzis Rīgas Tehnisko universitāti ar radiotehnikas inženiera diplomu.

### **Ivars Šenbergs,**

dzimis 1962. gadā, ir Padomes loceklis. SIA „Juridiskais Audits”, SIA „Namīpašumu pārvalde”, SIA „Synergy Consulting”, SIA „Dzirnavu centrs”, SIA „IŠMU” valdes priekšsēdētājs, kā arī „MFS bookkeeping” padomes loceklis. No 1999. gada līdz 2000. gadam bijis SIA „Fortek” finanšu un administratīvais direktors. Beidzis Latvijas Universitātes Juridisko fakultāti.

### **Juris Imaks**

dzimis 1971. gadā, Padomes loceklis līdz 11.11.2011. No 1997. gada līdz 2002. gadam ir bijis VAS „Latvijas Hipotēku un zemes banka” Vērtspapīru tirdzniecības daļas vadītājs. J. Imaks ir ieņēmis padomes locekļa amatu Rīgas pilsētas sabiedrisko pakalpojumu regulatorā (2005-2007), Rīgas pašvaldības SIA „Rīgas nami” (2005-2009) un Privatizējamajā AAS „RSK” (2007-2009), bet SIA „Latvijas Garantiju aģentūra” ieņēma padomes priekšsēdētāja amatu (2008-2009). J. Imaks Latvijas Universitātes Ekonomikas un vadības fakultātē 1994. gadā ieguva inženiera-ekonomista diplomu, bet 2004. gadā – maģistra grādu vadības zinātnē.

## Ziņojums par valdes atbildību

A/S „SAF Tehnika” valde ir atbildīga par Sabiedrības un tā meitas uzņēmumu (turpmāk tekstā kopā - Sabiedrība) konsolidēto finanšu starpziņojumu sagatavošanu. Auditori nerevidēja vai citādi nepārbaudīja šo Sabiedrības konsolidēto finanšu starpziņojumu.

Konsolidētais finanšu starpziņojums ir sagatavots pamatojoties uz attaisnojuma dokumentiem un sniedz patiesu priekšstatu par Sabiedrības finansiālo stāvokli uz 2012. gada 30. jūniju, tā darbības rezultātiem un naudas plūsmu par 12 mēnešu periodu, kas noslēdzās 2012. gada 30. jūnijā.

Iepriekš minētais konsolidētais finanšu starpziņojums sagatavots saskaņā ar ES apstiprinātajiem Starptautiskajiem finanšu pārskatu standartiem pamatojoties uz uzņēmējdarbības turpināšanas principu. Tā sagatavošanā ir konsekventi izmantotas atbilstošas uzskaites metodes. Konsolidētais starpziņojums ir sagatavots balstoties uz tiem pašiem grāmatvedības principiem, kas pielietoti Finanšu Pārskatā finanšu gadam, kas beidzās 2011. gada 30. jūnijā. Konsolidētā finanšu starpziņojuma sagatavošanas gaitā valdes pieņemtie lēmumi un izdarītie novērtējumi ir bijuši piesardzīgi un pamatoti.

AS „SAF Tehnika” valde ir atbildīga par atbilstošas uzskaites sistēmas nodrošināšanu, Sabiedrības aktīvu saglabāšanu, kā arī par krāpšanas un citu Sabiedrībā izdarītu pārkāpumu novēršanu un atklāšanu. Valde ir arī atbildīga par to valstu likumdošanas prasību izpildi, kurās strādā Sabiedrība.

Starpziņojums ir sagatavots Latvijas Latos un Euro.

Valūtas maiņas kurss LVL/EUR ir 0.702804



---

Aira Loite

Valdes locekle



## Vadības ziņojums

Sabiedrības 2011./12. finanšu gada ceturtnā ceturkšņa neauditētais neto apgrozījums bija 2.16 miljoni LVL (3.08 miljoni EUR), uzrādot 8% pieaugumu salīdzinājumā ar iepriekšējā finanšu gada ceturto ceturksni. Lai gan pasaules telekomunikāciju tirgū turpinās sīva cenu konkurence, SAF tehnikas pozitīvie kvartāla rezultāti tika sasniegti pateicoties gan ieņēmumiem no jau attīstītajiem tirgus segmentiem un klientiem, gan piesaistot jaunus klientus un veicot piegādes jaunus vidēja mēroga projektos.

Ceturtnajā ceturksnī Sabiedrības produkti tika realizēti 54 valstīs. Līdzīgi kā iepriekšējā atskaites ceturksnī Eiropas un NVS tirgi uzrādījuši augstākos ieņēmumu apjomus ienesot 51% no atskaites ceturkšņa apgrozījuma. Reģiona rezultāts bija ar pozitīvu virzienu gan salīdzinot ar tekošā finanšu gada trešo ceturksni uzrādot 35% izaugsmi, gan pieaugot par 94% jeb 0.53 miljoniem LVL (0.75 miljoniem EUR) salīdzinājumā ar iepriekšējā finanšu gada ceturto ceturksni. Galvenie iemesli reģionu pozitīvajiem rezultātiem bija veiksmīga sabiedrības stratēģijas īstenošana fokusējoties uz konkrētiem tirgiem, kā arī spēja klientiem piedāvāt viņu vajadzībām piemērotākos produktus un risinājumus, kā arī Sabiedrības spēja nodrošināt ātrus piegādes termiņus.

Sabiedrība ir nostiprinājusies un spējusi iegūt stabilu pozīciju Amerikas reģiona tirgos, uzrādot nemainīgus apgrozījuma apjomus salīdzinājumā ar iepriekšējo šī gada kvartālu. Pārdošanas apjomi šim reģionam sastādīja 27% no Sabiedrības atskaites kvartāla ieņēmumiem. Tajā pat laikā reģiona apgrozījums nesasniedza iepriekšējā finanšu gada attiecīgā kvartāla līmeni, kurā apgrozījums bija par 39% augstāks. SAF tehnika meitas uzņēmums ASV - SAF North America, nodrošināja papildus elastīgumu SAF produktu pieejamībā un darbībā ar klientiem, tomēr, kaut arī tiek realizēts vairāk SAF iekārtu kā iepriekš, tomēr nemitīgās cenu konkurences dēļ nākas samazināt produktu cenas, un tas tiešā veidā ietekmē reģiona pārdošanas apjomu lēno izaugsmi.

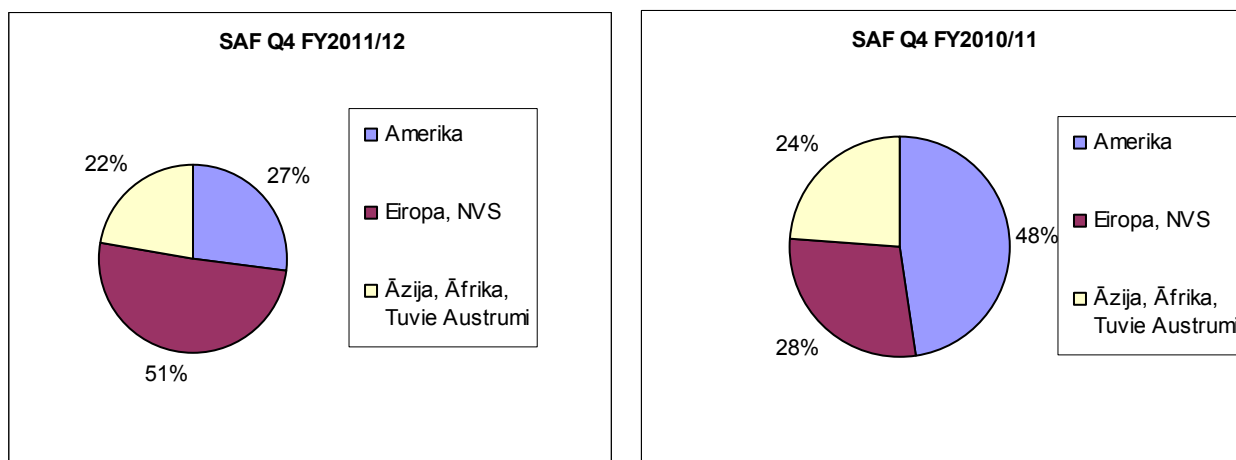
CFIP Lumina produktu ražošana Brazīlijā sasniedza plānotos optimālos apjomus apliecinot, ka stratēģiskais lēmums izveidot produktu ražotni perspektīvā, taču ļoti aizsargātā tirgū, bijis pareizs, jo jau šobrīd iegūtais vietējā ražotāja statuss un zīmola atpazīstamība ir veicinājuši pastiprinātu interesi par SAF produktiem Brazīlijas tirgū. Sabiedrība sagaida, ka turpmāko kvartālu laikā šī reģiona klientiem būtiski uzlabosies CFIP Lumina produktu pieejamība un piegādes laiki.

Lai gan Āzijas, Tuvo Austrumu un Āfrikas reģions uzrādīja stabilus rezultātus salīdzinājumā ar attiecīgo iepriekšējā finanšu gada kvartālu, pārdošanas apjomi, salīdzinājumā ar iepriekšējo tekošā gada kvartālu, kritās par 35%, tomēr joprojām uzrādot būtisku pienesumu (22%) Sabiedrības atskaites kvartāla ieņēmumos.

Sabiedrība turpināja darbu pie SAF zīmola un produktu atpazīstamības veicināšanas. Kā viena no zīmīgākajām atskaites kvartāla aktivitātēm bija piedalīšanās CTIA Wireless 2012 industrijas izstādē un konferencē, kas notika New Orleanā, ASV. Sabiedrība piedalījās arī Latvijas

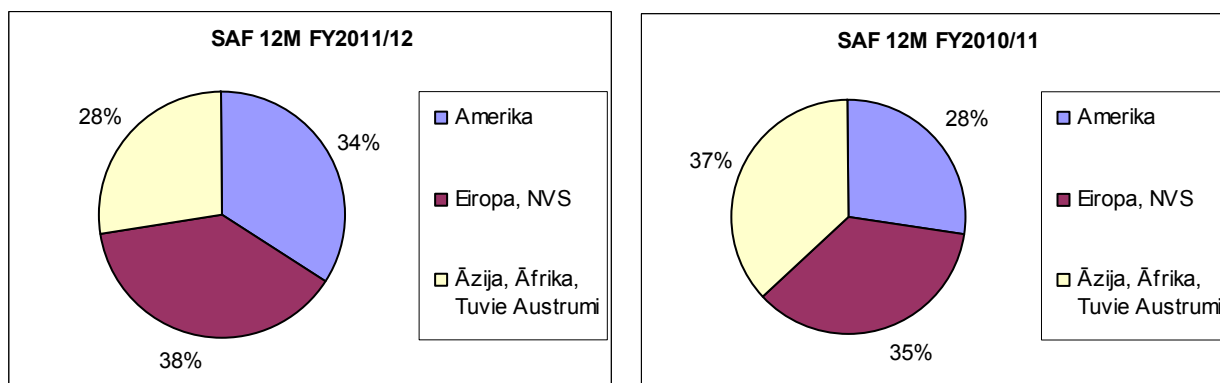
IT Klastera organizētā projektā uzstādot SAF ražoto iekārtu paraugus jaunizveidotajā Rīgas IT Demo Centrā.

4.ceturkšņa pārdošanas apjomu sadalījuma pa reģioniem salīdzinošās diagrammas:



AS SAF Tehnika 2011./12. finanšu gada 12 mēnešu neauditētais neto apgrozījums bija 9.64 miljoni LVL (13.71 miljoni EUR), kas atspoguļo 12% samazinājumu salīdzinot ar iepriekšējā finanšu gada 12 mēnešiem. Āzijas, Tuvo Austrumu un Āfrikas reģionā apgrozījums samazinājies un reģiona ieņēmumi sastādīja 28% no kopējiem sabiedrības finanšu gada ieņēmumiem. Turpretī Amerikas reģions turpina uzrādīt pozitīvas tendences apgrozījumam palielinoties par 10% salīdzinājumā ar iepriekšējā finanšu gada 12 mēnešu periodu, sasniedzot 3.3 miljonus LVL (4.7 miljoni EUR) un sastādot 34% no kopējā Sabiedrības finanšu gada apgrozījuma. Lai gan Eiropas, NVS reģiona ieņēmumi nedaudz samazinājās, reģions saglabāja stratēģiski spēcīgo pozīciju sastādot 38% no sabiedrības 12 mēnešu ieņēmumiem.

12 mēnešu pārdošanas apjomu sadalījuma pa reģioniem salīdzinošās diagrammas:



CFIP produktu līnija nostiprināja savu pozīciju kā galvenā produktu līnija SAF ražoto produktu portfeli, sasniedzot 86% no kopējā pārdošanas apjoma atskaites ceturksnī. Sabiedrības klientu lokā bija novērojama pastiprināta interese par nelicencēto frekvenču produktiem, kas tiešā veidā atspoguļojās kā aizvien pieaugoši FreeMile produktu līnijas pārdošanas apjomi. Atskaites

ceturksnī, salīdzinot ar tekošā finanšu gada iepriekšējo ceturksni, ieņēmumi gandrīz dubultojušies (93% pieaugums) un sastādīja 19% no atskaites kvartāla apgrozījuma. Pieprasījums pēc CFM produktu līnijas produktiem turpināja samazināties, apstiprinot, ka produktu līnija tuvojas fāzei, kad uzņēmums pārtrauks tās ražošanu.

Līdzīgi kā iepriekšējos atskaites posmos, arī šajā atskaites ceturksnī, Sabiedrība, kopā ar pašu ražoto produkciju, piedāvāja citu ražotāju izstrādātos datu pārraides tīkliem nepieciešamos produktus un papildus piederumus, tomēr šo ieņēmumu ietekme uz Sabiedrības atskaites perioda ieņēmumu struktūru bija mazāk būtiska. Pārdošanas apjomi no Sabiedrības pašu ražotās produkcijas sasniedza 75% - 80% no kopējā atskaites kvartāla apgrozījuma.

Pārskata periodā viens no ilglaicīgi kavētajiem un lielajiem parādiem tika nomaksāts, kas, kas ļāva samazināt uzkrājumus šaubīgajiem debitoriem. Izdevīgas USD pret LVL valūtas kursa likmes atstāja pozitīvu ietekmi uz Sabiedrības gan atskaites kvartāla, gan 12 mēnešu peļņas rādītājiem. Bez tam, novērtējot krājumu apjomu uz finanšu gada beigām, Sabiedrība ir mainījusi pašizmaksas kalkulācijas metodoloģiju, iekļaujot produktu pašizmaksā tiešās pieskaitāmās izmaksas lai precīzāk uzrādītu Sabiedrības krājumu vērtību. Pašizmaksas metodoloģijas izmaiņu ietekme uz Sabiedrības peļņas/zaudējumu aprēķinu ir izmaksu samazinājums par 127 tūkstošiem LVL (180 tūkstošiem EUR).

Sabiedrība 2011./12. gada 4.ceturksni noslēdza ar 149 800 LVL (213 147 EUR) peļņu, kas ir par 237 tūkstošiem LVL (337 tūkstoši EUR), vairāk kā iepriekšējā finanšu gada šajā pašā ceturksnī, kurā uzņēmums uzrādīja zaudējumus. Sabiedrības neauditētais konsolidētais finanšu rezultāts par 2011./12. 12 mēnešiem bija 719 927 LVL (1 024 364 EUR) liela peļņa.

Sabiedrības 12 mēnešu neauditētā neto naudas plūsma bija pozitīva un sastādīja 80 791 LVL (114 955 EUR). Uz 2012. gada 30. jūniju uzņēmuma neto naudas atlikums bija 2.18 miljoni LVL (3.10 miljoni EUR).

### **Tirgus pārskats**

Mikroviļņu radio iekārtu segmentā, kurā Sabiedrība darbojas, ir iesākušās nozīmīgas pārmaiņas. Lai gan klientu prasības pēc datu pārraides ātrumiem arvien būtiski palielinās, aizvien pieaugošās produktu un cenu konkurences rezultātā tirgū ieņēmumi no klienta nepieaug vai pat samazinās. Šādi apstākļi spiež datu operatorus pārskatīt savā infrastruktūrā uzstādītās tehnoloģijas un iekārtas kā arī to pārvaldības struktūru, lai pielāgotu to gan šī brīža, gan nākotnes prasībām.

Turpinās telekomunikāciju tīklu tendence pāriet no izdalītajām līnijām (TDM) uz pakešu datu pārraides tīkliem. Droši var sagaidīt, ka bezvadu sistēmu kapacitātes prasības tuvāko gadu laikā turpinās pieaugt, tādējādi radot nepieciešamību pēc augstāka līmeņa sistēmām un sarežģītākas funkcionalitātes komponentēm. Tiek prognozēts, ka nākotnē daudz mikroviļņu radio tiks izmantoti nākotnes mobilajos tīklos (LTE), lai transportētu datus no mikro bāzes stacijām (Small Cells) uz

pamattīklu. Lai šo funkciju realizētu, nepieciešama aparatūra, kas apvieno spēju nelielos attālumos nodrošināt lielu datu pārraides ātrumu (1Gb/sek+) par ļoti zemu cenu. Šāda aparatūra vēl tirgū nav pieejama.

Ņemot vērā augstāk minētās nedaudz konfliktējošos tirgus dalībnieku izaugsmes variantus, pastāv iespēja, ka atsevišķi tirgus dalībnieki pārtrauks mikroviļņu radio ražošanu, tajā pašā laikā viņu vietā nāks citi piedāvājot jaunākas paaudzes un funkcionalitātes produktus. Tā rezultātā daļa no potenciālajiem telekomunikāciju produktu pircējiem nogaida nedodot skaidru priekšroku nevienam no tirgū esošajiem produktiem un risinājumiem.

Situācija pasaules finanšu tirgū kopā ar neskaidrību par nākotnes attīstības iespējām tiešā veidā ietekmējusi telekomunikāciju tirgus investīciju apjomus un darbību. Atsaucoties uz tirgus pētījumiem un industrijas ziņām, telekomunikāciju tirgus jau otro ceturksni pēc kārtas piedzīvo lejupslīdi, pie tam atsevišķas tirgus prognozes lēš, ka arī nākamie divi kvartāli turpinās uzrādīt vājākus rezultātus salīdzinājumā ar iepriekšējā gada šo pašu periodu. Tomēr Sabiedrība, kā tirgus dalībnieks, ir pozitīvi noskaņota par vispārējo situāciju tirgos un segmentos, kuros tā darbojas. Uzņēmums ir pārliecināts ka vēl ilgākā periodā būs spējīgs piedāvāt tirgus prasībām piemērotu produktu un risinājumu kopumu.

### **Vadlīnijas**

SAF Tehnika darbības stratēģija nav mainījusies. Sabiedrība turpina darbu vairākos pētniecības un izstrādes projektos koncentrējoties gan uz jaunu, nākamās paaudzes mikroviļņu datu pārraides iekārtu izveidi, gan esošo produktu funkcionalitātes papildināšanu, lai pielāgotu tos specifiskām nišas klientu prasībām.

Lai ne tikai nodrošinātu, bet arī veicinātu pieprasījumu pēc jaunākās CFIP FreeMile produktu līnijas produktiem nelicencētajās 5.8, 17 and 24 GHz frekvencēs, Sabiedrība strādās pie ražošanas kapacitātes palielināšanas, kā arī mārketinga aktivitātēm šī mērķa sasniegšanā. Paredzam, ka lielāko ieņēmumu daļu dos CFIP Lumina un Phoenix produkti. Tā kā SAF konkurenti pastāvīgi veic aktivitātes cenu pazemināšanas virzienā, arī Sabiedrība būs spiesta pārskatīt produktu cenas, lai saglabātu konkurētspēju

SAF ir sevi pierādījis kā finansiāli stabils uzņēmums, kas spēj pārciest tirgus svārstības., taču nākamo periodu darbības rezultāti lielā mērā būs atkarīgi no ārējiem faktoriem – tādiem kā investīciju apjomi klientu tīklos vai pasaules ekonomikas stāvoklis.

Lai gan Sabiedrība sava tirgus perspektīvu redz kā samērā neitrālu, pastāvīgā nestabilitāte pasaules finanšu, kā arī telekomunikāciju tirgos liek uzņēmuma valdei atturēties izdarīt konkrētas Sabiedrības ieņēmumu un finanšu rezultātu prognozes.

2012. gada 30. jūnijā Sabiedrībā strādāja 162 darbinieki (2011. gada 30. jūnijā – 164).

## Konsolidētā bilance – AKTĪVS

Aktīvs	Piezīme	30.06.2012	30.06.2011	30.06.2012	30.06.2011
APGROZAMIE LĪDZEKĻI		LVL	LVL	EUR	EUR
<b>Nauda</b>		<b>2 187 451</b>	<b>2 106 660</b>	<b>3 112 462</b>	<b>2 997 507</b>
<b>Istermiņa ieguldījumi</b>	<b>1</b>	<b>999 712</b>	<b>1 479 081</b>	<b>1 422 462</b>	<b>2 104 543</b>
<b>Debitori</b>	<b>2</b>				
Pircēju un pasūtītāju parādi		1 552 874	2 203 447	2 209 541	3 135 223
Uzkrājumi šaubīgiem debitoriem		-295 181	-447 463	-420 005	-636 682
<b>Kopā</b>		<b>1 257 693</b>	<b>1 755 984</b>	<b>1 789 536</b>	<b>2 498 540</b>
<b>Citi debitori</b>					
Citi debitori	<b>3</b>	201 847	57 713	287 202	82 118
Izsniegtie istermiņa aizdevumi	<b>4</b>	22 772	22 772	32 402	32 402
<b>Kopā</b>		<b>224 619</b>	<b>80 485</b>	<b>319 604</b>	<b>114 520</b>
<b>Avansa maksājumi</b>					
Avansā samaksātie nodokļi		123 010	22 331	175 027	31 774
Nākamo periodu izmaksas		122 906	65 574	174 879	93 303
<b>Kopā</b>		<b>245 916</b>	<b>87 905</b>	<b>349 907</b>	<b>125 078</b>
<b>Krājumi</b>	<b>5</b>				
Izejvielas, pamatmateriāli un palīgmateriāli		649 347	993 804	923 938	1 414 056
Nepabeigtie ražojumi		1 455 922	1 423 201	2 071 590	2 025 033
Gatavie ražojumi un preces pārdošanai		870 032	948 393	1 237 944	1 349 442
Avansa maksājumi par precēm		58 236	47 182	82 862	67 134
<b>Kopā</b>		<b>3 033 537</b>	<b>3 412 580</b>	<b>4 316 334</b>	<b>4 855 664</b>
<b>APGROZAMIE LĪDZEKĻI KOPĀ</b>		<b>7 948 928</b>	<b>8 922 695</b>	<b>11 310 306</b>	<b>12 695 851</b>
<b>ILGTERMIŅA IEGULDĪJUMI</b>					
<b>Ilgtermiņa finanšu ieguldījumi</b>					
Līdzdalība uzņēmumu kapitālā		500	500	711	711
Ilgtermiņa pircēju un pasūtītāju parādi	<b>2</b>	0	65 140	0	92 686
Atliktais uzņēmuma ienākuma nodoklis		101 729	73 032	144 747	103 915
Ilgtermiņa aizdevumi	<b>4</b>	1 898	24 670	2 701	35 102
<b>Kopā</b>		<b>104 127</b>	<b>163 342</b>	<b>148 159</b>	<b>232 415</b>
<b>Pamatlīdzekļi</b>	<b>6</b>				
Iekārtas un mašīnas		2 253 630	2 129 302	3 206 627	3 029 724
Pārējie pamatlīdzekļi un inventārs		1 144 713	1 115 415	1 628 780	1 587 093
Uzkrātais nolietojums		-2 912 190	-2 742 820	-4 143 673	-3 902 681
Avansa maksājumi par pamatlīdzekļiem		0	2 457	0	3 496
<b>Kopā</b>		<b>486 153</b>	<b>504 354</b>	<b>691 733</b>	<b>717 631</b>
<b>Nemateriālie aktīvi</b>					
Koncesijas, patenti, licences un tamlīdzīgas tiesības		92 404	67 474	131 479	96 007
<b>Kopā</b>		<b>92 404</b>	<b>67 474</b>	<b>131 479</b>	<b>96 007</b>
<b>KOPĀ ILGTERMIŅA IEGULDĪJUMI</b>		<b>682 684</b>	<b>735 170</b>	<b>971 372</b>	<b>1 046 053</b>
<b>AKTĪVU KOPSUMMA</b>		<b>8 631 612</b>	<b>9 657 865</b>	<b>12 281 677</b>	<b>13 741 904</b>

## Konsolidētā bilance - PASĪVS

Pasīvs	Piezīme	30.06.2012	30.06.2011	30.06.2012	30.06.2011
ĪSTERMIŅA SAISTĪBAS		LVL	LVL	EUR	EUR
<b>Saistības</b>					
Istermiņa aizņēmumi no finanšu institūcijām		5 485	9 779	7 805	13 915
Pircēju un pasūtītāju iemaksātie avansi		23 612	243 441	33 597	346 385
Parādi piegādātājiem un darbuuzņēmējiem	<b>7</b>	638 201	1 253 473	908 078	1 783 531
Nodokļu maksājumi	<b>8</b>	79 750	257 537	113 474	366 442
Norēķini par darba algu	<b>9</b>	230 592	278 672	328 103	396 515
Uzkrājumi garantijas remontiem		35 019	39 126	49 828	55 671
Saņemtie avansi		8 972	2 980	12 767	4 241
<b>ĪSTERMIŅA SAISTĪBAS KOPĀ</b>		<b>1 021 631</b>	<b>2 085 008</b>	<b>1 453 653</b>	<b>2 966 702</b>
<b>PAŠU KAPITĀLS</b>					
Akciju kapitāls		2 970 180	2 970 180	4 226 185	4 226 185
Akciju emisijas uzcenojums		2 004 204	2 004 204	2 851 725	2 851 725
Nesadalītā peļņa		1 915 332	1 797 640	2 725 272	2 557 811
Pārskata perioda peļņa		719 927	800 833	1 024 364	1 139 483
Valūtas pārvērtēšanas rezerves		338	0	481	0
<b>KOPĀ PAŠU KAPITĀLS</b>		<b>7 609 981</b>	<b>7 572 857</b>	<b>10 828 026</b>	<b>10 775 204</b>
<b>PASĪVU UN PAŠU KAPITĀLA KOPSUMMA</b>		<b>8 631 612</b>	<b>9 657 865</b>	<b>12 281 677</b>	<b>13 741 904</b>

## Konsolidētais peļņas/zaudējumu aprēķins par 12 mēnešu periodu 2011./12. finanšu gadā

	Piezīme	30.06.2012	30.06.2011	30.06.2012	30.06.2011
		LVL	LVL	EUR	EUR
Neto apgrozījums	10	9 638 909	10 896 072	13 714 932	15 503 714
Citi ieņēmumi		67 913	99 005	96 631	140 871
<b>Kopējie ieņēmumi</b>		<b>9 706 822</b>	<b>10 995 077</b>	<b>13 811 563</b>	<b>15 644 585</b>
Pārdotās produkcijas ražošanas izmaksas		-5 391 209	-5 704 852	-7 670 999	-8 117 273
Mārketinga/reklāmas un sabiedrisko attiecību izmaksas		-457 409	-398 607	-650 834	-567 167
Saubīgie debitori	11	152 282	-244 130	216 678	-347 366
Pārējās uzņēmuma saimnieciskās darbības izmaksas		-801 190	-728 058	-1 139 991	-1 035 933
Algas un sociālās izmaksas	12	-2 034 153	-1 924 308	-2 894 339	-2 738 044
Prēmijas un sociālās izmaksas	12	-261 176	-521 702	-371 620	-742 315
Pamatlīdzekļu un nemateriālo ieguldījumu nolietojums un amortizācija		-247 294	-199 553	-351 868	-283 938
Citi izdevumi		-71 171	-146 357	-101 267	-208 247
<b>Saimnieciskās darbības izmaksas</b>		<b>-9 111 320</b>	<b>-9 867 567</b>	<b>-12 964 240</b>	<b>-14 040 283</b>
<b>Peļņa pirms procentu izmaksām un nodokļiem</b>		<b>595 502</b>	<b>1 127 510</b>	<b>847 323</b>	<b>1 604 302</b>
Finanšu ieņēmumi		54 649	103 316	77 759	147 005
Finanšu izmaksas		-649	0	-923	0
Peļņa/Zaudējumi no valūtas kursu svārtībām		157 662	-243 167	224 333	-345 995
<b>Finanšu izmaksas</b>		<b>211 662</b>	<b>-139 851</b>	<b>301 168</b>	<b>-198 990</b>
<b>Pārskata perioda peļņa pirms nodokļiem</b>		<b>807 164</b>	<b>987 659</b>	<b>1 148 491</b>	<b>1 405 312</b>
<b>Nodokļi</b>		<b>-87 237</b>	<b>-186 826</b>	<b>-124 127</b>	<b>-265 829</b>
<b>Pārskata perioda peļņa</b>		<b>719 927</b>	<b>800 833</b>	<b>1 024 364</b>	<b>1 139 483</b>

\*Peļņa uz akciju (EPS)

EPS 30.06.2012. = 0.24 LVL (0.34 EUR)

EPS 30.06.2011. = 0.27 LVL (0.38 EUR)

## Konsolidētais peļņas/zaudējumu aprēķins par 2011./2012. finanšu gada 4. ceturksni

	30.06.2012	30.06.2011	30.06.2012	30.06.2011
	LVL	LVL	EUR	EUR
Neto apgrozījums	2 164 636	1 995 168	3 080 000	2 838 868
Citi ieņēmumi	48 639	45 244	69 207	64 376
<b>Kopējie ieņēmumi</b>	<b>2 213 275</b>	<b>2 040 412</b>	<b>3 149 207</b>	<b>2 903 245</b>
Pārdotās produkcijas ražošanas izmaksas	-1 204 842	-1 120 111	-1 714 336	-1 593 774
Mārketinga/reklāmas un sabiedrisko attiecību izmaksas	-137 376	-139 386	-195 468	-198 328
Bezcerīgie debitori	28 261	-91 781	40 212	-130 593
Pārējās uzņēmuma saimnieciskās darbības izmaksas	-216 712	-178 401	-308 353	-253 842
Algas un sociālās izmaksas	-510 433	-502 039	-726 281	-714 337
Prēmijas un sociālās izmaksas	-19 284	-30 472	-27 439	-43 358
Pamatlīdzekļu un nemateriālo ieguldījumu nolietojums un amortizācija	-66 460	-50 752	-94 564	-72 214
Citi izdevumi	-16 819	-18 424	-23 931	-26 215
<b>Saimnieciskās darbības izmaksas</b>	<b>-2 143 665</b>	<b>-2 131 366</b>	<b>-3 050 160</b>	<b>-3 032 661</b>
<b>Peļņa pirms procentu izmaksām un nodokļiem</b>	<b>69 610</b>	<b>-90 954</b>	<b>99 046</b>	<b>-129 416</b>
Finanšu ieņēmumi	26 206	35 539	37 288	50 567
Zaudējumi no valūtas kursu svārtībām	47 975	-43 143	68 262	-61 387
<b>Finanšu izmaksas</b>	<b>74 181</b>	<b>-7 604</b>	<b>105 551</b>	<b>-10 819</b>
<b>Pārskata perioda peļņa pirms nodokļiem</b>	<b>143 791</b>	<b>-98 558</b>	<b>204 597</b>	<b>-140 234</b>
<b>Nodokļi</b>	<b>6 009</b>	<b>11 310</b>	<b>8 550</b>	<b>16 093</b>
<b>Pārskata perioda peļņa</b>	<b>149 800</b>	<b>-87 248</b>	<b>213 147</b>	<b>-124 142</b>

\*Peļņa uz akciju (EPS)

EPS 30.06.2012. = 0.05 LVL (0.07 EUR)

EPS 30.06.2011. = -0.03 LVL (-0.04 EUR)

## Konsolidētais naudas plūsmas pārskats par 12 mēnešu periodu 2011./12. finanšu gadā

	30.06.2012	30.06.2011	30.06.2012	30.06.2011
	LVL	LVL	EUR	EUR
<b>Naudas plūsmas pārskats</b>				
<b>Pamatdarbības naudas plūsma (kas sastāv)</b>	<b>491 083</b>	<b>192 059</b>	<b>698 748</b>	<b>273 275</b>
No pircējiem saņemtā nauda	10 397 403	10 755 559	14 794 173	15 303 783
Piegādātājiem un darbiniekiem samaksātā nauda	-9 530 411	-10 567 174	-13 560 553	-15 035 734
Samaksātie/Atmaksātie nodokļi (PVN, UIN)	-375 909	3 674	-534 870	5 228
<b>Ieguldīšanas darbības naudas plūsma (kas sastāv)</b>	<b>199 058</b>	<b>122 268</b>	<b>283 234</b>	<b>173 972</b>
Samaksātā nauda par ilgtermiņa ieguldījumiem (< par 50% akcijām)	0	-500	0	-711
Istermiņa ieguldījumi	379 369	180 808	539 793	257 267
Pamatlīdzekļu iegāde	-238 310	-165 134	-339 085	-234 965
Saņemtie procenti	57 999	107 094	82 525	152 381
<b>Finansēšanas darbības naudas plūsma (kas sastāv)</b>	<b>-610 238</b>	<b>-621 354</b>	<b>-868 290</b>	<b>-884 107</b>
Istermiņa aizdevumu atmaksa	-3 619	3 599	-5 149	5 121
Atmaksātā nauda no ilgtermiņa aizdevuma	22 775	20 878	32 406	29 707
Ilgtermiņa aizdevums	0	-68 317	0	-97 206
Valsts un ES līdzfinansējums	53 747	105 627	76 475	150 294
Samaksātās dividendes	-683 141	-683 141	-972 022	-972 022
<b>Arvalstu valūtu kursu svārstību rezultāts</b>	<b>888</b>	<b>0</b>	<b>1 264</b>	<b>0</b>
<b>Kopā naudas plūsma</b>	<b>80 791</b>	<b>-307 027</b>	<b>114 955</b>	<b>-436 860</b>
Nauda pārskata perioda sākumā	2 106 660	2 413 687	2 997 507	3 434 367
Nauda pārskata perioda beigās	2 187 451	2 106 660	3 112 462	2 997 507
<b>Neto naudas palielinājums/samazinājums</b>	<b>80 791</b>	<b>-307 027</b>	<b>114 955</b>	<b>-436 860</b>

### Konsolidētais pašu kapitāla izmaiņu pārskats par periodu no 2011. gada 1. jūlija līdz 2012. gada 30.jūnijam

	Akciju kapitāls	Akciju emisijas uzcenojums	Nesadalītā peļņa	Kopā
	LVL	LVL	LVL	LVL
<b>2010. gada 30. jūnijs</b>	<b>2 970 180</b>	<b>2 004 204</b>	<b>2 480 781</b>	<b>7 455 165</b>
2009./2010.gada dividendes	-	-	-683 141	-683 141
Pārskata gada peļņa	-	-	800 833	800 833
<b>2011. gada 30. jūnijs</b>	<b>2 970 180</b>	<b>2 004 204</b>	<b>2 598 473</b>	<b>7 572 857</b>
2010./2011.gada dividendes	-	-	-683 141	-683 141
Valūtas pārvērtēšanas strapība	-	-	338	338
Pārskata perioda peļņa	-	-	719 927	719 927
<b>2012.gada 30.jūnijs</b>	<b>2 970 180</b>	<b>2 004 204</b>	<b>2 635 597</b>	<b>7 609 981</b>

### Konsolidētais pašu kapitāla izmaiņu pārskats par periodu no 2011. gada 1. jūlija līdz 2012. gada 30.jūnijam

	Akciju kapitāls	Akciju emisijas uzcenojums	Nesadalītā peļņa	Kopā
	EUR	EUR	EUR	EUR
<b>2010. gada 30. jūnijs</b>	<b>4 226 185</b>	<b>2 851 725</b>	<b>3 529 833</b>	<b>10 607 744</b>
2009./2010.gada dividendes	-	-	-972 022	-972 022
Pārskata gada peļņa	-	-	1 139 482	1 139 482
<b>2011. gada 30. jūnijs</b>	<b>4 226 185</b>	<b>2 851 725</b>	<b>3 697 293</b>	<b>10 775 204</b>
2010./2011.gada dividendes	-	-	-972 022	-972 022
Valūtas pārvērtēšanas strapība	-	-	481	481
Pārskata perioda peļņa	-	-	1 024 364	1 024 364
<b>2012.gada 30.jūnijs</b>	<b>4 226 185</b>	<b>2 851 725</b>	<b>3 750 116</b>	<b>10 828 027</b>

## Starpziņojuma pielikumi

### 1. Īstermiņa ieguldījumi

	30.06.2012 LVL	30.06.2011 LVL	30.06.2012 EUR	30.06.2011 EUR
Īstermiņa ieguldījumi	999 712	1 479 081	1 422 462	2 104 543

Īstermiņa ieguldījumi sastāv no īstermiņa depozītiem ar termiņu garāku par 90 dienām, skaitot no 30.06.2012.

### 2. Pircēju un pasūtītāju parādi

	30.06.2012 LVL	30.06.2011 LVL	30.06.2012 EUR	30.06.2011 EUR
<b>Ilgtermiņa pircēju un pasūtītāju parādi</b>	-	65 140	-	92 686
Pircēju un pasūtītāju parādi	1 552 874	2 203 447	2 209 541	3 135 223
Uzkrājumi šaubīgiem debitoriem	(295 181)	(447 463)	(420 005)	(636 682)
<b>Kopā īstermiņa pircēju un pasūtītāju parādi</b>	<b>1 257 693</b>	<b>1 755 984</b>	<b>1 789 536</b>	<b>2 498 540</b>
<b>Ilgtermiņa un īstermiņa pircēju un pasūtītāju parādi kopā</b>	<b>1 257 693</b>	<b>1 821 124</b>	<b>1 789 536</b>	<b>2 591 226</b>

Kopējie debitoru parādi, salīdzinot ar iepriekšējā finanšu gada šo pašu bilances datumu, samazinājušies par 31%, atspoguļojot pārdošanas apjomu samazinājumu pēdējos 2 ceturkšņos un faktu, ka darījumos tiek noteikti īsāki apmaksas termiņi. Uzkrājumi šaubīgiem debitoru parādiem ir samazinājušies par 34%, jo izdevies atgūt vairākus no ilgstoši kavētajiem parādiem. .

Ilgtermiņa debitoru parādi ietver tās prasības, kuru izpildes termiņš ir vairāk nekā 360 dienas no bilances datuma. Uz 30.06.2012. Sabiedrībai nebija ilgtermiņa debitoru parādu.

### 3. Citi debitori

	30.06.2012 LVL	30.06.2011 LVL	30.06.2012 EUR	30.06.2011 EUR
Citi debitori	201 847	57 713	287 202	82 118

Pēc Sabiedrības iniciatīvas Latvijas Elektrotehnikas un elektronikas rūpniecības asociācijas (LETERA) dibinātajā kompetences centrā SIA „LEO pētījumu centrs” (LEO) 2011. gadā uzsākta 3 pētniecības projektu realizācija. Sabiedrība projektu realizācijas īstenošanai veikusi iemaksas LEO 146 tūkstošu LVL (208 tūkstošu EUR) apmērā.

### 4. Aizdevumi

	30.06.2012 LVL	30.06.2011 LVL	30.06.2012 EUR	30.06.2011 EUR
Īstermiņa aizdevumi	22 772	22 772	32 402	32 402
Ilgtermiņa aizdevumi	1 898	24 670	2 701	35 102
	24 670	47 442	35 103	67 504

Lai veicinātu Sabiedrības produktu pārdošanu un iedrošinātu klientus pirkt Sabiedrības produktus, kā arī lai izpildītu konkursa nolikuma prasības, 2010. gadā tika piešķirts aizdevums Baltkrievijas klientam Sabiedrības produktu iegādei. Līdz šim visi maksājumi tikuši veikti atbilstoši atrunātajam apmaksas grafikam.



## 5. Krājumi

	30.06.2012 LVL	30.06.2011 LVL	30.06.2012 EUR	30.06.2011 EUR
Izejvielas, pamatmateriāli un palīgmateriāli	1 195 003	1 285 779	1 700 336	1 829 499
Uzkrājumi lēnas apgrozības krājumiem	(545 656)	(291 975)	(776 399)	(415 443)
Nepabeigtie ražojumi	1 455 922	1 423 201	2 071 590	2 025 033
Gatavie ražojumi un preces pārdošanai	870 032	948 393	1 237 944	1 349 442
Avansa maksājumi par precēm	58 236	47 182	82 862	67 134
	<b>3 033 537</b>	<b>3 412 580</b>	<b>4 316 334</b>	<b>4 855 664</b>

Salīdzinot ar iepriekšējā finanšu gada 30.juniju kopējie krājumi summāri samazinājušies par 11%. Bez tam, novērtējot krājumu apjomu uz finanšu gada beigām, Sabiedrība ir mainījusi pašizmaksas kalkulācijas metodoloģiju, iekļaujot produktu pašizmaksā tiešās pieskaitāmās izmaksas, tādējādi panākot precīzāku krājumu novērtējumu.

Salīdzinot ar gadu iepriekš, par 87%, pieauguši uzkrājumi lēnas apgrozības krājumiem, jo iepriekš iepirktās komponentes apgrozījuma samazinājuma dēļ tiek patērētas lēnāk. Bez tam Sabiedrība veido veido krājumu rezerves, lai spētu nodrošināt liela apjoma pasūtījumu saražošanu konkurētspējīgos termiņos visiem produktu portfeli esošajiem produktiem. Sabiedrībai krājumos jābūt iepriekš ražoto un pārdoto iekārtu komponentēm, lai spētu nodrošināt tām remonta pakalpojumus.

## 6. Pamatlīdzekļi , nemateriālie aktīvi

	30.06.2012 LVL	30.06.2011 LVL	30.06.2012 EUR	30.06.2011 EUR
Iekārtas un mašīnas	2 253 630	2 129 302	3 206 627	3 029 724
Pārējie pamatlīdzekļi un inventārs	1 144 713	1 115 415	1 628 780	1 587 093
Uzkrātais nolietojums	(2 912 190)	(2 742 820)	(4 143 673)	(3 902 681)
Avansa maksājumi par pamatlīdzekļiem	-	2 457	-	3 4961
	<b>486 153</b>	<b>504 354</b>	<b>691 733</b>	<b>717 631</b>
Koncesijas, patenti, licences un tamlīdzīgas tiesības	<b>92 404</b>	<b>67 474</b>	<b>131 479</b>	<b>96 007</b>

2011./2012. finanšu gada 12 mēnešos Sabiedrība ir investējusi 256 tūkstošus LVL (365 tūkstošus EUR) produktu sertificēšanā, produktu izstrādes un ražošanas programmatūras, ražošanas līdzekļu un IT infrastruktūras iegādē.

## 7. Parādi piegādātājiem un darbuņēmējiem

	30.06.2012 LVL	30.06.2011 LVL	30.06.2012 EUR	30.06.2011 EUR
Parādi piegādātājiem un darbuņēmējiem	<b>638 201</b>	<b>1 253 473</b>	<b>908 078</b>	<b>1 783 531</b>

## 8. Nodokļu maksājumi

	30.06.2012 LVL	30.06.2011 LVL	30.06.2012 EUR	30.06.2011 EUR
Nodokļu maksājumi	<b>79 750</b>	<b>257 537</b>	<b>113 474</b>	<b>366 442</b>

Lielākā daļa (63%) no nodokļu maksājumu saistībām, ir sociālā nodokļa saistības, bet atlikusī daļa ir iedzīvotāju ienākuma nodokļa saistība.

## 9. Norēķini par darba algu

	30.06.2012 LVL	30.06.2011 LVL	30.06.2012 EUR	30.06.2011 EUR
Norēķini par darba algu	230 592	278 672	328 103	396 515

Norēķinu summa par darba algu uz 30.06.2012. ir samazinājusies par 17%, salīdzinot ar iepriekšējā finanšu gada šo pašu datumu. Sabiedrības finanšu rezultāti bija zemāki nekā plānots, līdz ar to, atšķirībā no iepriekšējā gada, būtiski mazāks ir aprēķinātais individuāli izmaksājamo prēmiju uzkrājums.

## 10. Informācija segmentu griezumā

a) Sabiedrības saimnieciskā darbība var tikt sadalīta divās daļās - darbība ar SAF izstrādātajiem un ražotajiem produktiem - kā viena no strukturālajām vienībām, kurā ietilpst CFM produktu līnija (radio sistēmas ar PDH hierarhijas un jaukta tipa klientu pieslēgumiem), CFIP (radio sistēmas ar Ethernet, jaukta tipa pieslēgumiem, kā arī SuperPDH tipa iekārtas) un FreeMile (radioaparātūra darbībai nelicenzējamās frekvenču diapazonos) un darbība, kas saistīta ar no citiem piegādātajiem iepirktiem produktiem, antenu, kabeļu, SAF vārdā pārsauktu (OEM-otu) un dažādu papildproduktu tirdzniecība - kā otra strukturālā vienība.

**CFIP** – jaunākajā un arvien izstrādē esošajā produktu līnijā - ietilpst 4 pamatprodukti:

- Phoenix, dalītas konfigurācijas (IDU+ODU) hibrīdā radio sistēma ar Gigabit Ethernet un 20E1 pieslēgumiem;

- Lumina, lielas ietilpības sistēma Full Outdoor 'viss vienā blokā' veida radio sistēma ar Gigabit Ethernet pieslēgumu;

- CFIP-108, ekonomiska radio sistēma ar Ethernet un 4xE1 pieslēgumiem, kas lieliski piemērota, lai pārveidotu novecojošus E1 kanālu bāzētus tīklus par moderniem pakešu tīkliem;

- Marathon, zemas frekvences FIDU – nelielas ietilpības sistēma, kas piemērota rūpniecisku klientu, energokompāniju un valsts tīklu vajadzībām.

CFIP sērijas produkti tiek piedāvāti daudzos dažādos frekvenču diapazonos no 1.4GHz līdz 38GHz, tādējādi CFIP sērijas produktus var izmantot praktiski visās pasaules valstīs.

**CFM** - mikroviļņu radio produktu līnija tiek piedāvāta tirgū jau daudzus gadus, tā joprojām ir pieprasīta un populāra klientu vidū. Pateicoties plašajai funkcionalitātei un darbības drošībai, šī, laika pārbaudi izturējusi vidējas kapacitātes aparātūra, rod plašu pielietojumu jaunatīstības valstu telekomunikāciju tīklos.

**FreeMile** produktu līnija sastāv no 3 modeļu radio, kas paredzēti darbībai 5.8, 17 un 24 GHz nelicenzējamās radio diapazonos, arvien vairāk valstīs šie diapazoni kļūst pieejami klientiem un sākas šādas aparātūras izmantošana.

Šajā piezīmē sniegta informācija par Sabiedrības neto apgrozījuma un aktīvu sadalījumu pa produktu grupām 2011./12. finanšu gada 12 mēnešu periodu, salīdzinot ar iepriekšējā – 2010./11. finanšu gada šo pašu periodu.

	CFM; CFIP; FreeMile		Citi		Kopā	
	2011/12 LVL	2010/11 LVL	2011/12 LVL	2010/11 LVL	2011/12 LVL	2010/11 LVL
<b>Segmenta aktīvi</b>	<b>3 446 294</b>	3 910 724	<b>1 934 430</b>	2 001 231	<b>5 380 724</b>	<b>5 911 955</b>
Nesadalītie aktīvi					<b>3 250 888</b>	<b>3 745 910</b>
<b>Aktīvi kopā</b>					<b>8 631 612</b>	<b>9 657 865</b>
<b>Segmenta pasīvi</b>	<b>578 353</b>	1 199 255	<b>247 847</b>	495 376	<b>826 200</b>	<b>1 694 631</b>
Nesadalītie pasīvi					<b>195 432</b>	<b>390 377</b>
<b>Pasīvi kopā</b>					<b>1 021 632</b>	<b>2 085 008</b>
neto apgrozījums	<b>6 813 824</b>	<b>8 226 628</b>	<b>2 825 085</b>	<b>2 669 444</b>	<b>9 638 909</b>	<b>10 896 072</b>
<b>Segmenta darbības rezultāti</b>	<b>2 000 048</b>	<b>3 257 197</b>	<b>912 906</b>	<b>871 632</b>	<b>2 912 954</b>	<b>4 128 829</b>
Nesadalītie izdevumi					-2 385 421	-3 100 335
<b>Pamatdarbības peļņa</b>					<b>527 533</b>	<b>1 028 494</b>
Citi ienākumi					122 615	101 610
Finanšu izdevumi, neto					157 013	-142 445
<b>Peļņa pirms nodokļiem</b>					<b>807 161</b>	<b>987 659</b>
Uzņēmuma ienākuma nodoklis					-87 234	-186 826
<b>Pārskata perioda peļņa</b>					<b>719 927</b>	<b>800 833</b>
Cita informācija						
Pamatlīdzekļu iegāde	140 364	57 062	2 360	1 340	142 724	58 402
Nesadalīto pamatlīdzekļu iegāde					113 754	110 516
<b>Pamatlīdzekļu iegāde kopā</b>					<b>256 478</b>	<b>168 918</b>
Nolietojums un amortizācija	139 273	101 875	6 364	10 612	145 637	112 487
Nesadalītais nolietojums					101 657	87 066
<b>Nolietojums kopā</b>					<b>247 294</b>	<b>199 553</b>

	CFM; CFIP; FreeMile		Citi		Kopā	
	2011/12 EUR	2010/11 EUR	2011/12 EUR	2010/11 EUR	2011/12 EUR	2010/11 EUR
Aktīvi						
Segmenta aktīvi	4 903 635	5 564 459	2 752 445	2 847 495	7 656 079	8 411 954
Nesadalītie aktīvi					4 625 599	5 329 950
<b>Aktīvi kopā</b>					<b>12 281 677</b>	<b>13 741 904</b>
Segmenta pasīvi	822 922	1 706 386	352 655	704 857	1 175 577	2 411 243
Nesadalītie pasīvi					278 075	555 459
<b>Pasīvi kopā</b>					<b>1 453 652</b>	<b>2 966 702</b>
Neto apgrozījums	<b>9 695 198</b>	<b>11 705 437</b>	<b>4 019 734</b>	<b>3 798 277</b>	<b>13 714 932</b>	<b>15 503 714</b>
<b>Segmenta darbības rezultāti</b>	<b>2 845 812</b>	<b>4 634 574</b>	<b>1 298 948</b>	<b>1 240 222</b>	<b>4 144 760</b>	<b>5 874 794</b>
Nesadalītie izdevumi					-3 394 147	-4 411 379
<b>Pamatdarbības peļņa</b>					<b>750 612</b>	<b>1 463 415</b>
Citi ienākumi					174 465	144 578
Finanšu izdevumi, neto					223 409	-202 681
<b>Peļņa pirms nodokļiem</b>					<b>1 148 487</b>	<b>1 405 312</b>
Uzņēmuma ienākuma nodoklis					-124 123	-265 829
<b>Pārskata perioda peļņa</b>					<b>1 024 364</b>	<b>1 139 483</b>
Cita informācija						
Pamatlīdzekļu iegāde	199 720	81 192	3 358	1 907	203 078	83 099
Nesadalīto pamatlīdzekļu iegāde					161 857	157 250
<b>Pamatlīdzekļu iegāde kopā</b>					<b>364 935</b>	<b>240 349</b>
Nolietojums un amortizācija	198 168	144 955	9 055	15 100	207 223	160 055
Nesadalītais nolietojums					144 644	123 884
<b>Nolietojums kopā</b>					<b>351 867</b>	<b>283 939</b>

b) Šajā piezīmē sniegta informācija par Sabiedrības neto apgrozījuma un aktīvu sadalījumu pa ģeogrāfiskiem reģioniem (klientu atrašanās vietām) 2011./12. finanšu gada 12 mēnešu periodu salīdzinot ar iepriekšējā – 2010./11. finanšu gada šo pašu periodu.

	Neto apgrozījums		Aktīvi		Neto apgrozījums		Aktīvi	
	2011/12 LVL	2010/11 LVL	30.06.2012 LVL	30.06.2011 LVL	2011/12 EUR	2010/11 EUR	30.06.2012 EUR	30.06.2011 EUR
Amerika	3 290 854	3 004 794	418 036	540 179	4 682 463	4 275 436	594 812	768 605
Eiropa, NVS	3 678 375	3 843 472	374 110	226 705	5 233 856	5 468 768	532 310	322 573
Āzija, Āfrika, Tuvie Austrumi	2 669 680	4 047 806	465 547	1 054 241	3 798 613	5 759 510	662 414	1 500 050
	<b>9 638 909</b>	<b>10 896 072</b>	<b>1 257 693</b>	<b>1 821 125</b>	<b>13 714 932</b>	<b>15 503 714</b>	<b>1 789 536</b>	<b>2 591 228</b>
Neattiecinātie aktīvi	-	-	7 373 919	7 836 740	-	-	10 492 141	11 150 676
	<b>9 638 909</b>	<b>10 896 072</b>	<b>8 631 612</b>	<b>9 657 865</b>	<b>13 714 932</b>	<b>15 503 714</b>	<b>12 281 677</b>	<b>13 741 904</b>

## 11. Šaubīgie debitori

	30.06.2012 LVL	30.06.2011 LVL	30.06.2012 EUR	30.06.2011 EUR
Šaubīgie debitori	<b>152 282</b>	<b>(244 130)</b>	<b>216 678</b>	<b>(347 366)</b>

Sabiedrība veido uzkrājumus šaubīgajiem un bezcerīgajiem debitoriem pamatojoties uz tās uzkrājumu veidošanas politiku. Viens no ilglaicīgi kavētajiem un lielākajiem Āfrikas pircēja parādiem tika nomaksāts pilnībā, otrs lielākais parādnieks palēnam turpina parādu maksāt. Šie fakti ļāva būtiski samazināt uzkrājumu summu.

## 12. Algas, prēmijas un sociālās izmaksas

	30.06.2012 LVL	30.06.2011 LVL	30.06.2012 EUR	30.06.2011 EUR
Algas un sociālās izmaksas	(2 034 153)	(1 924 308)	(2 894 339)	(2 738 044)
Prēmijas un sociālās izmaksas	(261 176)	(521 702)	(371 620)	(742 315)
	<b>(2 295 329)</b>	<b>(2 446 010)</b>	<b>(3 265 959)</b>	<b>(3 480 359)</b>

Algu un attiecīgo sociālo izmaksu apjoms, salīdzinot ar 2010./11. finanšu gada 12 mēnešu periodu, ir pieaudzis, galvenokārt, palielinoties fiksētajām mēnešalgām dažu speciālistu grupām un darbinieku skaita pieauguma dēļ.

Tā kā Sabiedrības 4.ceturkšņa finanšu mērķi netika sasniegti – prēmiju apjoms par šo periodu ir būtiski mazāks kā 2010./11. finanšu gada 4.ceturksnī. Salīdzinot ar 2010./11. finanšu gada 12 mēnešiem, 2011./12. finanšu gada 12 mēnešu prēmiju un uz tām attiecināmo sociālo izmaksu summa ir uz pusi mazāka.