

SAF Tehnika A/S

Konsolidētais starpziņojums

Par 2012./2013. finanšu gada 12 mēnešu periodu

(no 2012. gada 1. jūlija līdz 2013. gada 30. jūnijam)

SATURS

Informācija par Sabiedrību.....	3
Akcijas un akcionāri.....	4
Informācija par vadību un padomes locekļiem.....	5
Ziņojums par valdes atbildību.....	8
Vadības ziņojums.....	9
Bilance.....	13
Peļņas/zaudējumu aprēķins par 2012./2013.finanšu gada 4. ceturksni un 12 mēnešiem.....	14
Naudas plūsmas pārskats.....	15
Pašu kapitāla izmaiņu pārskats.....	15
Pielikumi Starpziņojumam.....	17
1. Īstermiņa ieguldījumi.....	17
2. Pircēju un pasūtītāju parādi.....	17
3. Citi debitori	17
4. Aizdevumi.....	17
5. Krājumi	18
6. Pamatlīdzekļi, nemateriālie aktīvi	18
7. Parādi piegādātājiem un darbuizpildītājiem	18
8. Nodokļu maksājumi	18
9. Norēķini par darba algu.....	19
10. Informācija segmentu griezumā	19
11. Uzkrājumi šaubīgiem debitoriem	19
12. Algas, prēmijas un sociālās izmaksas	22

Informācija par Sabiedrību

SAF Tehnika (turpmāk - Grupa) ir telekomunikāciju iekārtu ražotājs, kas nodarbojas ar digitālās mikroviļņu radio aparātūras izstrādi, ražošanu un izplatīšanu. SAF Tehnikas ražotie produkti nodrošina bezvadu telekomunikāciju risinājumus balss un datu pārraidei, kas aptver plašu frekvenču diapazonu gan licencētajās, gan nelicencētajās radio frekvencēs.

Kompetence mūsdienu bezvadu datu pārraides tehnoloģijās, radoši risinājumi, rūpīgums konstrukciju izstrādē, ražošanas un loģistikas precizitāte ir raksturlielumi, ka padara SAF Tehniku par unikālu mikroviļņu datu pārraides iekārtu izstrādātāju un ražotāju. Atrodoties Ziemeļeiropā, Sabiedrībai izdevies piesaistīt vērtīgos vietējās mikroelektronikas industrijas intelektuālos resursus un desmit gadu laikā nodrošināt savas pozīcijas vairāk nekā 100 pasaules valstu tirgos, aptverot atbilstošos tirgus segmentus visā pasaulē.

Sabiedrības plašais produktu klāsts nodrošina datu pārraides risinājumus, kas piemēroti mobilo tīklu operatoriem, datu pārraides pakalpojumu sniedzējiem, kā arī valsts un privātajiem uzņēmumiem.

Kopš uzņēmuma dibināšanas 1999. gadā SAF Tehnika ir kļuvusi par nozīmīgu starptautisku mēroga tirgus dalībnieku un konkurē ar tādām starptautiskām korporācijām kā, Ericsson, Huawei, Alcatel un NEC.

Šobrīd Grupa sastāv no Latvijā reģistrētas A/s SAF Tehnika (turpmāk – mātes sabiedrība), mātes sabiedrībai pilnībā piederoša meitas uzņēmuma „SAF North America LLC”, kā arī kopuzņēmuma „SAF Services LLC”, kurā mātes uzņēmumam pieder 50% no uzņēmuma kapitāla. Abi minētie uzņēmumi reģistrēti ASV un darbojas Denverā, Kolorado štatā. A/s SAF Tehnika ir publiska akciju sabiedrība, kas izveidota saskaņā ar Latvijas Republikas spēkā esošo likumdošanu. A/s SAF Tehnika akcijas tiek kotētas NASDAQ OMX Rīga Fondu biržā.

Juridiskā adrese:	Ganību dambis 24a Rīga, LV-1005 Latvija
Reģistrācijas numurs	40003474109
PVN Nr.	LV40003474109
Finanšu gada sākums	01.07.2012
Finanšu gada beigas	30.06.2013
Tālrunis:	+371 67046840
Fakss:	+371 67046809
E-pasts:	info@saftehnika.com

Akcijas un akcionāri

SAF Tehnika akcionāri (virs 5% no visa kapitāla) uz 04.07.2013.

Akcionārs	Īpašuma daļa (%)
Didzis Liepkalns	17.05%
Andrejs Grišans	10.03%
Normunds Bergs	9.74%
Juris Zieme	8.71%
Vents Lācars	6.08%
Ivars Šenbergs	5.27%

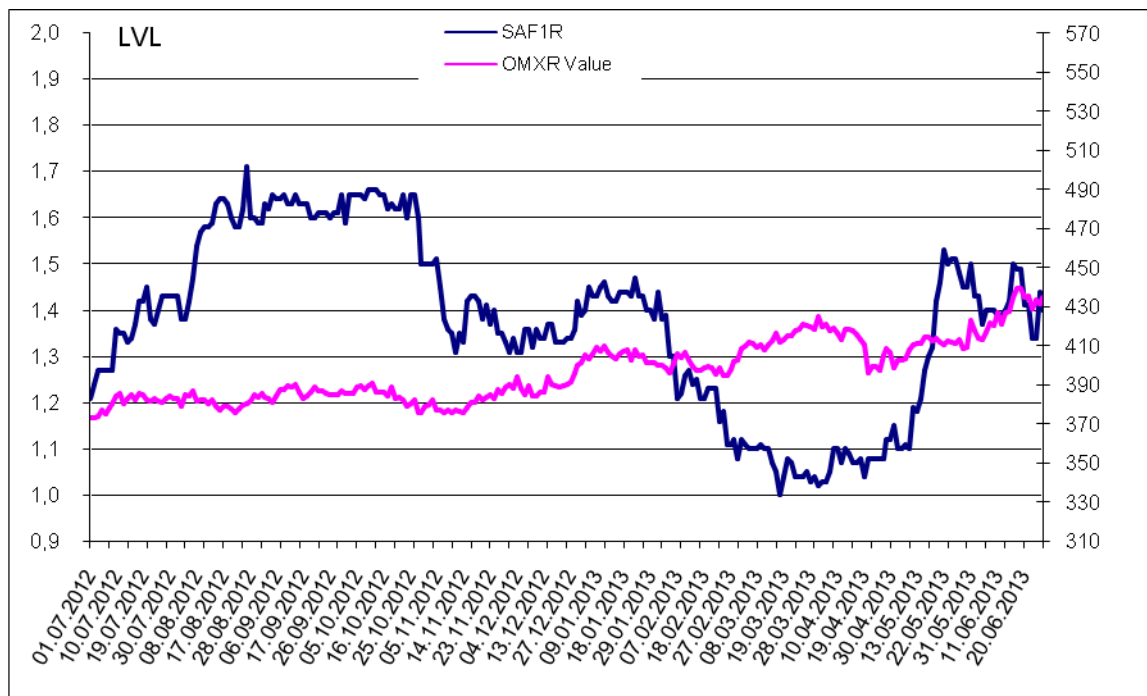
SAF Tehnika akciju cenas un OMX Rīga indeksa attīstība atskaites periodā

SAF Tehnika (SAF1R)

Periods: 01.07.2012. – 30.06.2013.

Valūta: LVL

Fondu birža: NASDAQ OMX Rīga



Informācija par vadību un padomes locekļiem

SAF Tehnika valde:

Vārds Uzvārds	Amats	Akciju skaits (%)
Normunds Bergs	Priekšsēdētājs	pieder 9.74%
Didzis Liepkalns	Priekšsēdētāja vietnieks	pieder 17.05%
Aira Loite	Valdes locekle	pieder 0.26%
*Jānis Ennītis	Valdes loceklis līdz 28/02/2013	nepieder SAF akcijas

SAF Tehnika padome:

Vārds Uzvārds	Amats	Akciju skaits (%)
Vents Lācars	Priekšsēdētājs	pieder 6.08%
Juris Ziema	Priekšsēdētāja vietnieks	pieder 8.71%
Andrejs Grišāns	Padomes loceklis	pieder 10.03%
Ivars Šenbergs	Padomes loceklis	pieder 5.27%
Aivis Olšteins	Padomes loceklis	nepieder SAF akcijas

Informācija par valdes locekļu profesionālās darbības pieredzi un izglītību

Normunds Bergs

Normunds Bergs dzimis 1963. gadā, šobrīd ir Sabiedrības Valdes priekšsēdētājs. N.Bergs ir viens no SIA "Fortech" (vienas no Sabiedrības dibinātājām) dibinātājiem, kur no 1990. līdz 1992. un no 1999. līdz 2000. gadam viņš darbojās attiecīgi kā rīkotājdirektors un ģenerāldirektors. Pēc SIA "Fortech" apvienošanās ar AS "Microlink" 2000. gadā N.Bergs kļuva par Sabiedrības izpilddirektoru un AS "Microlink" Valdes loekli. No 1992. līdz 1999. gadam N.Bergs strādāja Pasaules tirdzniecības centrā "Rīga", kur viņš ieņēma ģenerāldirektora amatu un 1998. gadā kļuva par Valdes loekli. N.Bergs 1986. gadā ir beidzis Rīgas Tehnisko universitāti ar radiotehnikas inženiera diplomu.

Didzis Liepkalns

Didzis Liepkalns dzimis 1962. gadā, ir Valdes priekšsēdētāja vietnieks un tehniskais direktors. 1995. gadā viņš izveidoja privātuzņēmumu SAF un 1999. gadā bija viens no Sabiedrības dibinātājiem. No 1985. līdz 1990. gadam strādāja par inženieri Elektronikas un skaitļošanas tehnikas institūtā. D.Liepkalns 1985. gadā ir beidzis Rīgas Tehnisko universitāti ar radiotehnikas speciālista diplomu.

Aira Loite

Aira Loite, dzimusi 1965.gadā, ir Valdes locekle un Rīkotājdirektore. Pirms pievienošanās sabiedrībai 2007. gada novembrī Aira Loite laika posmā no 2006. gada aprīļa līdz 2007. gada oktobrim strādāja SIA Lattelecom - sākotnēji par Biznesa pārvaldības direktori, bet no 2007. gada februāra par Biznesa informācijas un kontroles daļas direktori. A. Loite bija SIA Microlink Latvia valdes locekle un Finanšu un administrācijas daļas vadītāja no 2000.oktobra līdz 2006.gada martam. Laika posmā no 2004. gada marta līdz 2005. gada oktobrim paralēli pildīja arī Microlink grupas Finanšu direktora pienākumus. A. Loitei ir augstākā izglītība matemātikā (Latvijas Universitāte, 1988.) un Salford universitātes (Lielbritānija) MBA grāds, iegūts 2009. gadā.

Informācija par padomes locekļu profesionālās darbības pieredzi un izglītību

Vents Lācars,

dzimis 1968. gadā, ir Sabiedrības Padomes priekšsēdētājs, kā arī Sabiedrības Biznesa attīstības viceprezidents. Pirms kļūšanas par vienu no Sabiedrības dibinātājiem viņš no 1992. līdz 2000. gadam strādāja SIA "Fortech" par programmētāju, vadošo programmētāju, tīklu departamenta projektu vadītāju un tīklu departamenta vadītāju. No 1990.-1992. gadam V. Lācars strādāja par programmētāju Latvenergo. V. Lācars ir studējis Latvijas Universitātes Fizikas un matemātikas fakultātē.

Juris Ziema,

dzimis 1964. gadā, ir Sabiedrības Padomes loceklis un viens no Sabiedrības dibinātājiem, kā arī ir Ražošanas daļas vadītājs. No 1998. līdz 2000. gadam viņš strādāja par inženieri D. Liepkalna privātajā uzņēmumā SAF. No 1987. līdz 1999. gadam J. Ziema strādāja par inženieri Elektronikas un skaitļošanas institūtā. J. Ziemam ir Rīgas Tehniskās universitātes inženiera diploms radiotehnikas inženierzinātnēs, ko viņš ieguva 1987. gadā.

Andrejs Grišāns,

dzimis 1957. gadā, ir Sabiedrības Padomes loceklis un ražošanas vadītājs. Pirms stāšanās darbā Sabiedrībā viņš bija privāta uzņēmuma īpašnieks un vadītājs. Šis uzņēmums specializējās elektronisko ierīču izstrādē, ražošanā un izplatīšanā. No 1992. līdz 1999. gadam A. Grišāns nodarbojās ar uzņēmējdarbību radiotehnikas jomā. No 1989. līdz 1990. gadam viņš strādāja Polimēru mehānikas institūtā par inženieri konstruktoru, bet no 1984. līdz 1992. gadam - SIA "Orbīta". 1980. gadā A. Grišāns ir beidzis Rīgas Tehnisko universitāti ar radiotehnikas inženiera diplomu.

Ivars Šenbergs,

dzimis 1962. gadā, ir Padomes loceklis. SIA „Juridiskais Audits”, SIA „Namīpašumu pārvalde”, SIA „Synergy Consulting”, SIA „Dzirnavu centrs”, SIA „IŠMU” valdes priekšsēdētājs, kā arī „MFS bookkeeping” padomes loceklis. No 1999. gada līdz 2000. gadam bijis SIA „Fortek” finanšu un administratīvais direktors. Beidzis Latvijas Universitātes Juridisko fakultāti 1986. gadā.

Aivis Olšteins

Aivis Olšteins - dzimis 1968. gadā. A. Olšteins ir 20 gadu pieredze telekomunikāciju jomā. Kopš 2000. gada A. Olšteins vada uzņēmumu "DataTechLabs", kas izstrādā programmatūru un sniedz pakalpojumus telekomunikāciju operatoriem. No 1992. gada līdz 1999. gadam viņš strādāja Baltcom TV -sākotnēji par sistēmu inženieri kabeļu TV operāciju daļā, no 1994. līdz 1996. gada jūnijam par Tehnisko direktoru (CTO), bet no 1996. gada jūlija līdz 1999. gada nogalei par Baltcom ģenerālmenedžera tehnisko konsultantu. A. Olšteins studē Latvijas Universitātes Fizikas un matemātikas fakultātes fizikas bakalaura programmā. A. Olšteins nepieder Sabiedrības akcijas.

Ziņojums par valdes atbildību

A/S „SAF Tehnika” valde ir atbildīga par Sabiedrības un tā meitas uzņēmumu (turpmāk tekstā kopā - Grupa) konsolidēto finanšu starpziņojumu sagatavošanu.

Konsolidētais finanšu starpziņojums ir sagatavots pamatojoties uz attaisnojuma dokumentiem un sniedz patiesu priekšstatu par Sabiedrības finansiālo stāvokli uz 2012. gada 30. jūniju, tā darbības rezultātiem un naudas plūsmu par atskaites periodu.

Iepriekš minētais konsolidētais finanšu starpziņojums sagatavots saskaņā ar ES apstiprinātajiem Starptautiskajiem finanšu pārskatu standartiem pamatojoties uz uzņēmējdarbības turpināšanas principu. Tā sagatavošanā ir konsekventi izmantotas atbilstošas uzskaites metodes. Konsolidētais starpziņojums ir sagatavots balstoties uz tiem pašiem grāmatvedības principiem, kas pielietoti Finanšu Pārskatā finanšu gadam, kas beidzās 2012. gada 30. jūnijā. Konsolidētā finanšu starpziņojuma sagatavošanas gaitā valdes pieņemtie lēmumi un izdarītie novērtējumi ir bijuši piesardzīgi un pamatoti.

AS „SAF Tehnika” valde ir atbildīga par atbilstošas uzskaites sistēmas nodrošināšanu, Grupas aktīvu saglabāšanu, kā arī par krāpšanas un citu Grupā izdarītu pārkāpumu novēršanu un atklāšanu. Valde ir arī atbildīga par to valstu likumdošanas prasību izpildi, kurās strādā Grupa (Latvijas Republika un ASV)

Starpziņojums ir sagatavots Latvijas Latos un Euro.

Valūtas maiņas kurss LVL/EUR ir 0.702804



Aira Loite

Valdes locekle

Vadības ziņojums

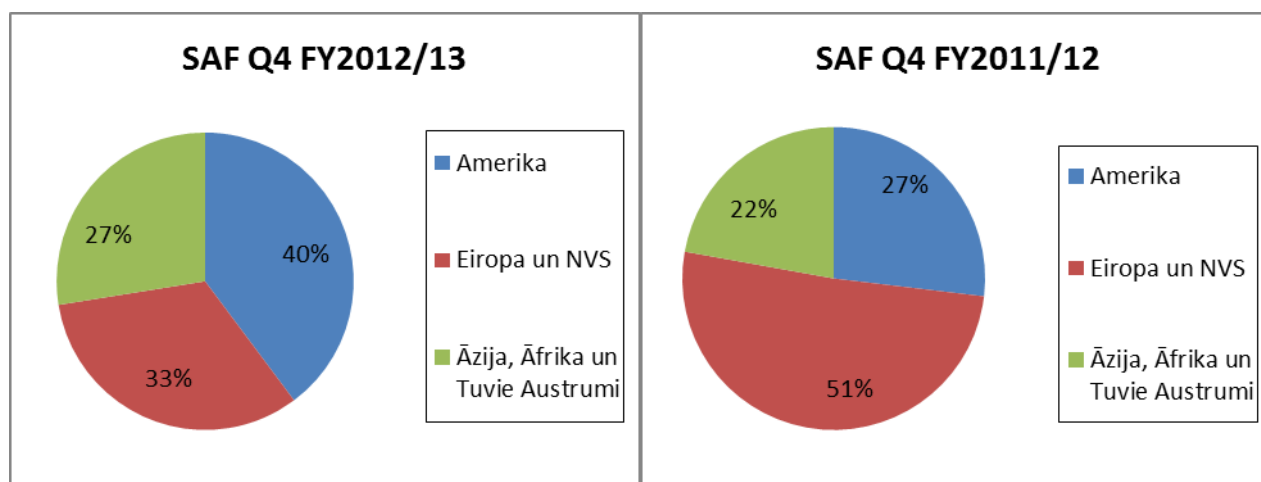
2012./2013. finanšu gada ceturtnā ceturksņa Grupas neauditētais neto apgrozījums bija 2,35 miljoni LVL (3,34 miljoni EUR), kas ir par 9% vairāk nekā pagājušā finanšu gada ceturtnā ceturksnī. Grupa saglabāja stabilus pārdošanas rezultātus un turpināja darbu pie esošajiem un jauniem projektiem, neskatoties uz to, ka piegādātāju kavējumu dēļ un klientu maksājumu kavējumu dēļ tika aizturēta dažu pasūtījumu izpilde, un tā rezultātā apgrozījums ir samazinājies par 9%, salīdzinot ar tekošā finanšu gada iepriekšējo ceturksni (Q3 FY 2012/13).

Sakarā ar esošo projektu biznesa aktivitāšu ciklu, kā arī jaunu vidēja un liela mēroga projektu trūkumu, Eiropas un NVS valstu reģionu ieņēmumi samazinājās par 21% jeb 0,2 miljoniem LVL (0,29 miljoniem EUR), salīdzinot ar 2012./2013. finanšu gada trešo ceturksni, vienlaikus uzrādot kritumu (par 30%) salīdzinājumā ar pagājušā finanšu gada attiecīgo laika posmu. Tikmēr Grupa ir pārliecināta par savām spējām atgūt iepriekš sasniegtos ieņēmumu apjomus turpinot reģiona klientiem piedāvāt īpaši pielāgotus risinājumus un augstās kvalitātes klientu atbalstu. Reģiona ieņēmumi sastādīja 33% no kopējiem Grupas ieņēmumiem.

Atsākot aktivitātes iepriekš apturētajos projektos Āzijas, Tuvo Austrumu un Āfrikas reģionā, Grupa atguvusi reģionam raksturīgos ieņēmumu apjomus. Pateicoties Lagosas (Nigērija) pārstāvniecības aktīvai darbībai un citiem pārdošanas veicināšanās pasākumiem reģionā, apgrozījuma pieaugums kopš šī finanšu gada iepriekšējā atskaites ceturksņa sastādīja 42% jeb 0,19 miljonus LVL (0,27 miljonus EUR), tajā pat laikā uzrādot 36% pieaugumu gada griezumā. Reģiona apgrozījums sastādīja 28% no kopējiem atskaites ceturksņa ieņēmumiem.

Amerikas reģiona apgrozījums samazinājās par 18% jeb 0,21 miljonu LVL (0,3 miljonu EUR) pret tekošā finanšu gada iepriekšējo atskaites ceturksni, tajā pat laikā saglabājot pozitīvu pieauguma tendenci, uzrādot 62% pieaugumu gada laikā. Reģiona ienākumi sastādīja 40% no kopējā Grupas atskaites ceturksņa apgrozījuma. Paplašinot savu darbību un klātbūtni reģionā, Grupa ir atvērusi jaunas biroja un noliktavu telpas Denverā, Kolorādo. Plānojam, ka jaunā pārstāvniecība uzlabos produktu piegādes darbības un klientu atbalstu, kā arī kļūs par svarīgu elementu tīklu būvniecības ārpakalpojumu projektos. Sakarā ar Siemens rūpnīcas slēgšanu Brazīlijā 2013. gada septembrī tiks pārtraukta Grupas produktu ražošana Brazīlijā. Visas turpmākās Grupas produktu piegādes tiks nodrošinātas no Rīgas. Kā jau tika ziņots 2013. gada 21.februārī, TV pārraides projekta bijušajam partnerim Brazīlijā joprojām ir likviditātes problēmas, attiecīgi Grupa rēķinās, ka esošie maksājumu termiņi (17/08/2013) var netikt ievēroti. Latvijas Garantiju aģentūras (LGA) lēmums par potenciālo zaudējumu segšanu ir sagaidāms tad, ja maksājums termiņā netiks saņemts.

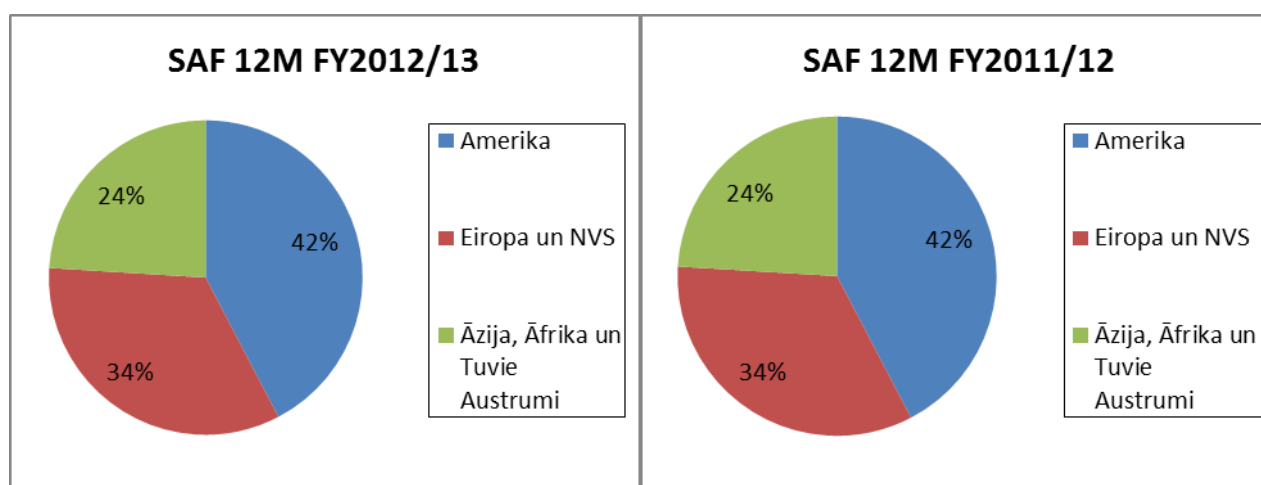
4.ceturkšņa pārdošanas apjomu sadalījuma pa reģioniem salīdzinošās diagrammas:



2012./2013. finanšu gada 12 mēnešu Uzņēmuma neauditētais neto apgrozījums bija 9,53 miljoni LVL (13,55 miljoni EUR), kas liecina par stabilu ienākumu apjomu saglabāšanu ar pavisam nelielu samazinājumu (1%) gada griezumā. Āzijas, Āfrikas un Tuvo Austrumu reģioni uzrādīja 14% kritumu no kopējā apgrozījuma, sastādot tikai 24% no kopējiem ieņēmumiem, toties Amerikas reģions bija vienīgais reģions, kas turpināja uzrādīt pozitīvās tendences, pieaugot par 22%, sastādot 42% no kopējā Grupas apgrozījuma. Kaut gan 2012./2013. finanšu gada otrajā un trešajā ceturksnī Eiropas, NVS reģions uzrādīja labus rezultātus, tā gada ieņēmumi samazinājās par 13%, sastādot ievērojamu daļu (34%) no kopējiem ieņēmumiem. Gandrīz vienāds ienākumu sadalījums starp dažādiem reģioniem ir bijis viens no stabilu ienākumu plūsmas noturēšanas pamatprincipiem.

Atskaites ceturksnī Grupas produkti tika pārdoti 61 valstī.

12 mēnešu pārdošanas apjomu sadalījuma pa reģioniem salīdzinošās diagrammas:



Atskaites ceturksnī Grupa piedalījās vairākās nozares izstādēs. Lai stiprinātu savu klātbūtni Eiropas un Āzijas tirgos, Grupa piedalījās tādās izstādēs, kā “AVM 2013” (Hilversuma, Nīderlande)

un "CommunicAsia 2013" (Marina Bay Sands, Singapūra). Par "CTIA Wireless 2013" (Lasvegasa, Nevada) izstādes galveno notikumu kļuva Grupas paziņojums par jauno Integra produktu līniju.

CFIP sērijas produktu līnija saglabāja dominējošās pozīcijas – 80% no kopējā pārdošanas apjoma atskaites ceturksnī. CFIP Lumina aizvien pierāda savas līderpozīcijas starp produktiem, tikmēr citi produkti, piemēram, Freemile, CFIP 108, Marathon un Phoenix, devuši nozīmīgu ieguldījumu kopējos ienākumos. Vecākās, CFM sērijas produkti, joprojām ir pieprasīti un sastādīja aptuveni 5% no kopējiem ceturksnī gūtajiem ieņēmumiem. Tiek paredzēts, ka jauna Integra produktu līnija ar tādām priekšrocībām, kā antenas integrācija ar nākamās paaudzes mikroviļņu radiosistēmām, unikālās formas faktoru un funkcionalitāti kā Synchronous Ethernet, IEEE 1588 v.2 PTP un līdz QAM1024 modulāciju, kļūs par svarīgu Grupas produktu klāsta sastāvdaļu un veicinās jauno klientu piesaistīšanu, tādējādi palielinot Grupas globālo tirgus daļu.

Grupa nedaudz samazināja šaubīgo debitoru uzkrājumu apjomus, tomēr, tajā pašā laikā, piedzīvoja finansiālus zaudējumus no neizdevīgas USD pret LVL valūtas kursa likmes.

2012./2013. finanšu gada ceturto ceturksni Grupa noslēdza ar tīro peļņu 14 838 LVL (21 113 EUR), kas ir samazinājums par 22 919 LVL (32 612 EUR), salīdzinot ar iepriekšējā finanšu gada attiecīgo ceturksni.

Tikmēr Grupas neauditētie tīrie zaudējumi par 2012./2013. finanšu gada 12 mēnešiem sastādīja -5 913 LVL (-8 413 EUR).

Grupas neto naudas plūsma par finanšu gada 12 mēnešu laika posmu sastādīja 645 tūkstošus LVL (918 tūkstošus EUR). Kopš 2013.gada 30.jūnija Grupas neto skaidrās naudas līdzekļu bilance (izņemot procentu izmaksas saistības) ir 1,97 miljoni LVL (2,81 miljons EUR).

Tirgus pārskats

Mobilo datplūsmu izmantošanas nepārtrauktā attīstība un pieprasījums pēc lielākas kapacitātes joprojām novērojams kā stabila tirgus tendence. Mobilo ierīču skaita un kapacitātes prasību pieaugums neizbēgami novedīs pie mobilo tīklu bāzes staciju skaita palielināšanās. Pagaidām nav universālas pieejas tīkla struktūras izveidošanai, lai atbalstītu šādu pieaugumu. Ir paredzams, ka klienti izmantos dažādas metodes un risinājumus atkarībā no iedzīvotāju skaita, ģeogrāfiskā reģiona, tīklu topogrāfijas un citiem faktoriem.

Lai gan risinājumi, kā V-Band, E-Band frekvenču izmantošana vai XPIC vai Wideband funkcionalitāšu priekšrocību izmantošana tirgū pastāv jau kādu laiku, šobrīd tie veido tikai dažus procentus no kopējā mikroviļņu datu pārraides iekārtu tirgus. Paredzams, ka tuvākajā laikā minēto risinājumu izmantošana ievērojami pieaugs un sasniegs masveida patēriņa tirgus līmeni, līdzīgi kā 2007./2008. gadā, kad notika tirgus pāreja no PDH uz Super PDH sistēmām.

Kamēr dažādi analītiķi izsaka dažādus viedokļus par mikroviļņu datu pārraides globālā tirgus iespējamo pieaugumu, pozitīvas tendences dominē, jo īpaši attiecībā uz tādiem jaunattīstības tirgiem kā Āfrika, Latīņamerika un Dienvidaustrumāzija, kur ir sagaidāms ievērojams pieaugums pēc lielākas kapacitātes iekārtām.

Vadlīnijas

Grupa ir paplašinājusi savu produktu klāstu ar mērķi kļūt par unikālu tirgus dalībnieku starp pasaules mikroviļņu datu pārraides iekārtu ražotājiem, piedāvājot ne tikai iekārtas un tīklu vadības pakalpojumus, bet arī izstrādājot un piedāvājot SAF Spectrum Compact produktu risinājumus radio iekārtu uzstādītājiem. Grupa saskata lielu potenciālu jaunā produkta iekļaušanai piedāvājumos esošiem un potenciāliem klientiem. Bez tam Grupa gatavojas iepriekš paziņotā Integra, sistēmas optimizācijas produkta, kas ir izstrādāts mikro bāzes staciju maģistrālajiem tīkliem un citiem pilsētas tīkliem blīvi apbūvētās vietās, pilnai palaišanai tirgū. Grupa turpina īstenot plašas pētniecības un produktu izstrādes aktivitātes, lai veicinātu jaunu produktu līniju turpmāko attīstību un paplašinātu esošo produktu funkcionalitāti.

Grupa turpinās uzsākto tirgus stratēģiju, fokusējoties uz stratēģiskām tirgus nišām gan attiecībā uz produktiem, gan tīklu vadības pakalpojumu sniegšanā.

Grupa saglabā finanšu stabilitāti ar pozitīvu prognozi nākamajiem darbības periodiem, tomēr Grupas valde atturas izteikt jebkādas paziņojumus par nākotnes pārdošanas apjomiem un finanšu rezultātiem.

2013.gada 30.jūnijā Grupā strādāja 164 cilvēki (2012.gada 30.jūnijā – 162 cilvēki).

Darbības rādītāji

	Q4 2012/13		Q4 2011/12		Q4 2010/11	
	LVL	EUR	LVL	EUR	LVL	EUR
Neto apgrozījums	2 387 898	3 397 673	2 213 275	3 149 207	2 004 529	2 852 188
Peļņa pirms ienākumu nodokļa, procentu maksājumiem, nolietojuma un amortizācijas (EBITDA)	-8 437	-12 005	-119 232	-169 652	-72 150	-102 660
<i>EBITDA pret Neto apgrozījumu (EBITDA %)</i>	0%	0%	-5,4%	-5,4%	-4%	-4%
Peļņa pirms ienākumu nodokļa, procentu maksājumiem(EBIT)	62 115	88 382	-52 772	-75 088	-122 902	-174 874
<i>EBIT pret Neto apgrozījumu (EBIT %)</i>	3%	3%	-2%	-2%	-6%	-6%
Pārskata perioda peļņa	14 838	21 113	37 757	53 723	-108 388	-154 222
<i>Pārskata perioda peļņas rentabilitāte</i>	1%	1%	2%	2%	-5%	-5%
Kopējie aktīvi	8 571 028	12 195 474	8 649 619	12 307 299	9 667 904	13 756 188
Pašu kapitāls	7 191 069	10 231 969	7 497 650	10 668 195	7 572 857	10 775 205
leguldītā kapitāla atdeve (ROA) %	0%	0%	0,44%	0,44%	-1%	-1%
Pašu kapitāla atdeve (ROE) %	0%	0%	0,50%	0,50%	-1%	-1%
Likviditāte						
<i>Absolūtās likviditātes rādītājs</i>	143%	143%	115%	115%	102%	102%
<i>Tekošās likviditātes rādītājs</i>	325%	325%	268%	268%	194%	194%
Peļņa uz akciju	0,005	0,01	0,01	0,02	-0,04	-0,05
Akcijas cena perioda beigās	1,40	1,99	1,21	1,72	2,71	3,86
Akcijas pēdējā cena pret peļņu uz akciju (P/E)	280,24		95,19		-74,26	
Darbinieku skaits perioda beigās	164		162		164	

Konsolidētais finanšu stāvokļa pārskats

Aktīvs	Piezīme	30.06.2013	30.06.2012	30.06.2013	30.06.2012
APGROZĀMIE LĪDZEKĻI		LVL	LVL	EUR	EUR
Nauda		1 974 238	1 328 770	2 809 088	1 890 669
Īstermiņa ieguldījumi	1	415 063	1 858 393	590 581	2 644 255
Debitori	2				
Pircēju un pasūtītāju parādi		2 240 598	1 552 874	3 188 084	2 209 541
Uzkrājumi šaubīgiem debitoriem		-387 741	-295 181	-551 706	-420 005
Kopā		1 852 857	1 257 693	2 636 378	1 789 537
Citi debitori					
Citi debitori	3	166 856	206 045	237 415	293 176
Izsniegtie īstermiņa aizdevumi	4	253 009	22 772	359 999	32 402
Kopā		419 865	228 817	597 414	325 577
Avansa maksājumi					
Avansā samaksātie nodokļi		144 214	142 946	205 198	203 394
Nākamo periodu izmaksas		92 354	125 949	131 408	179 209
Kopā		236 568	268 895	336 606	382 603
Krājumi	5				
Izejvielas, pamatmateriāli un palīgmateriāli		990 865	1 008 472	1 409 874	1 434 926
Nepabeigti ražojumi		1 282 274	1 306 884	1 824 512	1 859 528
Gatavie ražojumi un preces pārdošanai		603 220	659 945	858 305	939 017
Avansa maksājumi par precēm		17 402	58 236	24 761	82 862
Kopā		2 893 761	3 033 537	4 117 451	4 316 333
APGROZĀMIE LĪDZEKĻI KOPĀ		7 792 352	7 976 105	11 087 518	11 348 975
ILGTERMIŅA IEGULDĪJUMI					
Ilgtermiņa finanšu ieguldījumi					
Līdzdalība uzņēmumu kapitālā		835	500	1 188	711
Ilgtermiņa pircēju un pasūtītāju parādi	2	45 263	0	64 403	0
Atliktais uzņēmuma ienākuma nodoklis		99 592	92 559	141 707	131 701
Ilgtermiņa aizdevumi	4	0	1 898	0	2 701
Kopā		145 690	94 957	207 298	135 112
Pamatlīdzekļi	6				
Iekārtas un mašīnas		2 285 026	2 253 630	3 251 299	3 206 627
Pārējie pamatlīdzekļi un inventārs		1 301 919	1 144 713	1 852 464	1 628 780
Uzkrātais nolietojums		-3 096 747	-2 912 190	-4 406 274	-4 143 673
Avansa maksājumi par pamatlīdzekļiem		76 124	0	108 315	0
Kopā		566 322	486 153	805 804	691 733
Nemateriālie aktīvi	6				
Koncesijas, patenti, licences un tamlīdzīgas tiesības		66 664	92 404	94 854	131 479
Kopā		66 664	92 404	94 854	131 479
KOPĀ ILGTERMIŅA IEGULDĪJUMI		778 676	673 514	1 107 956	958 324

Pasīvs	Piezīme	30.06.2013	30.06.2012	30.06.2013	30.06.2012
ĪSTERMIŅA SAISTĪBAS		LVL	LVL	EUR	EUR
Saistības					
Īstermiņa aizņēmumi no finanšu institūcijām		9 988	5 485	14 213	7 804
Pircēju un pasūtītāju iemaksātie avansi		68 770	23 612	97 851	33 597
Parādi piegādātājiem un darbuzņēmējiem	7	891 596	788 220	1 268 627	1 121 536
Nodokļu maksājumi	8	79 322	79 750	112 865	113 474
Norēķini par darba algu	9	297 868	230 592	423 828	328 103
Uzkrājumi garantijas remontiem		28 770	15 338	40 936	21 824
Saņemtie avansi		3 645	8 972	5 187	12 766
ĪSTERMIŅA SAISTĪBAS KOPĀ		1 379 959	1 151 969	1 963 508	1 639 104
PAŠU KAPITĀLS					
Akciju kapitāls		2 970 180	2 970 180	4 226 185	4 226 185
Akciju emisijas uzcenojums		2 004 204	2 004 204	2 851 725	2 851 725
Citas rezerveas		-10 255		-14 592	0
Nesadalītā peļņa		2 226 197	1 915 332	3 167 593	2 725 272
Pārskata perioda peļņa		-5 913	607 883	-8 413	864 940
Valūtas pārvērtēšanas rezerves		6 656	51	9 471	73
KOPĀ PAŠU KAPITĀLS		7 191 069	7 497 650	10 231 968	10 668 195
PASĪVU UN PAŠU KAPITĀLA KOPSUMMA		8 571 028	8 649 619	12 195 474	12 307 299

Konsolidētais peļņas/zaudējumu aprēķins par 12 mēnešu periodu 2012./13. finanšu gadā

	Piezīme	30.06.2013	30.06.2012	30.06.2013	30.06.2012
		LVL	LVL	EUR	EUR
Neto apgrozījums	10	9 526 124	9 638 909	13 554 453	13 714 932
Citi ieņēmumi		58 180	67 913	82 783	96 631
Kopējie ieņēmumi		9 584 304	9 706 822	13 637 236	13 811 563
Pārdotās produkcijas ražošanas izmaksas		-5 394 115	-5 391 209	-7 675 134	-7 670 999
Mārketinga/reklāmas un sabiedrisko attiecību izmaksas		-526 754	-457 396	-749 503	-650 816
Šaubīgie debitori	11	-92 574	152 282	-131 721	216 678
Pārējās uzņēmuma saimnieciskās darbības izmaksas		-880 297	-800 491	-1 252 550	-1 138 996
Algas un sociālās izmaksas	12	-2 162 067	-2 033 106	-3 076 344	-2 892 849
Prēmijas un sociālās izmaksas	12	-143 457	-385 318	-204 121	-548 258
Pamatlīdzekļu un nemateriālo ieguldījumu nolietojums un amortizācija		-287 011	-247 294	-408 380	-351 868
Citi izdevumi		-60 341	-71 171	-85 858	-101 267
Saimnieciskās darbības izmaksas		-9 546 616	-9 233 703	-13 583 611	-13 138 376
Peļņa pirms procentu izmaksām un nodokļiem		37 688	473 119	53 625	673 189
Finanšu ieņēmumi		40 173	53 177	57 161	75 664
Finanšu izmaksas		0	-649	0	-923
Peļņa/Zaudējumi no valūtas kursu svārtībām		-62 880	157 662	-89 470	224 333
Finanšu izmaksas		-22 707	210 190	-32 309	299 072
Pārskata perioda peļņa pirms nodokļiem		14 981	683 309	21 316	972 260
Nodokļi		-4 561	-75 426	-6 490	-107 322
Peļņa pēc nodokļiem		10 420	607 883	14 826	864 940
Mazākuma daļa		-16 333	0	-23 240	0
Pārskata perioda peļņa		-5 913	607 883	-8 413	864 940

*Peļņa uz akciju (EPS)

EPS 30.06.2013. = 0.00 LVL (0.00 EUR)

EPS 30.06.2012. = 0.20 LVL (0.29 EUR)

Konsolidētais peļņas/zaudējumu aprēķins par 2012./2013. finanšu gada 4. ceturksni

	30.06.2013	30.06.2012	30.06.2013	30.06.2012
	LVL	LVL	EUR	EUR
Neto apgrozījums	2 349 139	2 164 636	3 342 524	3 080 000
Citi ieņēmumi	38 759	48 639	55 149	69 207
Kopējie ieņēmumi	2 387 898	2 213 275	3 397 673	3 149 207
Pārdotās produkcijas ražošanas izmaksas	-1 311 960	-1 204 841	-1 866 751	-1 714 334
Mārketinga/reklāmas un sabiedrisko attiecību izmaksas	-118 925	-137 363	-169 215	-195 450
Bezcerīgie debitori	5 515	28 261	7 847	40 212
Pārējās uzņēmuma saimnieciskās darbības izmaksas	-240 492	-216 013	-342 189	-307 359
Algas un sociālās izmaksas	-543 568	-509 386	-773 428	-724 791
Prēmijas un sociālās izmaksas	-13 681	-143 426	-19 466	-204 077
Pamatlīdzekļu un nemateriālo ieguldījumu nolietojums un amortizācija	-70 552	-66 460	-100 386	-94 564
Citi izdevumi	-32 120	-16 819	-45 703	-23 931
Saimnieciskās darbības izmaksas	-2 325 783	-2 266 047	-3 309 291	-3 224 294
Peļņa pirms procentu izmaksām un nodokļiem	62 115	-52 772	88 382	-75 088
Finanšu ieņēmumi	8 154	24 734	11 602	35 193
Zaudējumi no valūtas kursu svārtībām	-25 214	47 975	-35 876	68 262
Finanšu izmaksas	-17 060	72 709	-24 274	103 457
Pārskata perioda peļņa pirms nodokļiem	45 055	19 937	64 107	28 369
Nodokļi	-1 815	17 820	-2 583	25 356
Mazākuma daļa	-28 402	0	-40 412	0
Pārskata perioda peļņa	14 838	37 757	21 113	53 724

*Peļņa uz akciju (EPS)

EPS 30.06.2013. = 0.00 LVL (0.01 EUR)

EPS 30.06.2012. = 0.01 LVL (0.02 EUR)

Konsolidētais naudas plūsmas pārskats par 12 mēnešu periodu 2012./13. finanšu gadā

	30.06.2013	30.06.2012	30.06.2013	30.06.2012
	LVL	LVL	EUR	EUR
Naudas plūsmas pārskats				
Pamatdarbības naudas plūsma (kas sastāv)	-121 499	314 294	-172 878	447 200
No pircējiem saņemtā nauda	9 007 279	10 397 403	12 816 204	14 794 173
Piegādātājiem un darbiniekiem samaksātā nauda	-9 158 108	-9 672 154	-13 030 814	-13 762 235
Samaksātie/Atmaksātie nodokļi (PVN, UIN)	29 330	-410 955	41 733	-584 736
Ieguldīšanas darbības naudas plūsma (kas sastāv)	1 248 223	477 036	1 776 061	678 761
Īstermiņa ieguldījumi	1 443 330	579 046	2 053 674	823 908
Pamatlīdzekļu iegāde	-228 832	-166 140	-325 599	-236 396
Saņemtie procenti	33 725	64 130	47 986	91 249
Finansēšanas darbības naudas plūsma (kas sastāv)	-480 531	-610 913	-683 734	-869 251
Īstermiņa aizdevumu atmaksa	4 503	-4 294	6 407	-6 110
Atmaksātā nauda no ilgtermiņa aizdevuma	18 980	22 775	27 006	32 406
Īstermiņa aizdevums	-253 010	0	-360 001	0
Valsts un ES līdzfinansējums	46 014	53 747	65 472	76 475
Samaksātās dividendes	-297 018	-683 141	-422 619	-972 022
Ārvalstu valūtu kursu svārstību rezultāts	-726	51	-1 033	73
Kopā naudas plūsma	645 468	180 468	918 418	256 783
Nauda pārskata perioda sākumā	1 328 770	1 148 302	1 890 669	1 633 887
Nauda pārskata perioda beigās	1 974 238	1 328 770	2 809 088	1 890 669
Neto naudas palielinājums/samazinājums	645 468	180 468	918 418	256 783

Konsolidētais pašu kapitāla izmaiņu pārskats par periodu no 2012. gada 1. jūlija līdz 2013. gada 30. jūnijam

	Akciju kapitāls	Akciju emisijas uzcenojums	Valūtas pārvērtēšanas rezerves	Nesadalītā peļņa	Kopā
	LVL	LVL	LVL	LVL	LVL
2011. gada 30. jūnijs	2 970 180	2 004 204	-	2 598 473	7 572 857
2010./2011.gada dividendes	-	-	-	-683 141	-683 141
Valūtas pārvērtēšanas rezerve	-	-	51	-	51
Pārskata gada peļņa	-	-	-	607 883	607 883
2012. gada 30. jūnijs	2 970 180	2 004 204	51	2 523 215	7 497 650
2011./2012.gada dividendes	-	-	-	-297 018	-297 018
Citas rezerves	-	-	-	-10 255	-10 255
Valūtas pārvērtēšanas rezerve	-	-	6 605	0	6 605
Pārskata perioda zaudējumi	-	-	-	-5 913	-5 913
2013.gada 30.jūnijs	2 970 180	2 004 204	6656	2 210 029	7 191 069

Konsolidētais pašu kapitāla izmaiņu pārskats par periodu no 2012. gada 1. jūlija līdz 2013. gada 30.jūnijam

	Akciju kapitāls	Akciju emisijas uzcenojums	Valūtas pārvērtēšanas rezerves	Nesadalītā peļņa	Kopā
	EUR	EUR	EUR	EUR	EUR
2011. gada 30. jūnijs	4 226 185	2 851 725	-	3 697 294	10 775 205
2010./2011.gada dividendes	-	-	-	-972 022	-972 022
Valūtas pārvērtēšanas rezerve	-	-	73	-	-
Pārskata gada peļņa	-	-	-	864 939	864 939
2012. gada 30. jūnijs	4 226 185	2 851 725	73	3 590 210	10 668 194
2011./2012.gada dividendes	-	-	-	-422 619	-422 619
Citas rezerves	-	-	-	-14 592	-14 592
Valūtas pārvērtēšanas rezerve	-	-	9 398	0	9 398
Pārskata perioda zaudējumi	-	-	-	-8 413	-8 413
2013.gada 30.jūnijs	4 226 185	2 851 725	9471	3 144 586	10 231 969

Starpziņojuma pielikumi

1. Īstermiņa ieguldījumi

	30.06.2013 LVL	30.06.2012 LVL	30.06.2013 EUR	30.06.2012 EUR
Īstermiņa ieguldījumi	415 063	1 858 393	590 581	2 644 255

Īstermiņa ieguldījumi sastāv no īstermiņa depozītiem ar termiņu garāku par 90 dienām.

2. Pircēju un pasūtītāju parādi

	30.06.2013 LVL	30.06.2012 LVL	30.06.2013 EUR	30.06.2012 EUR
Ilgtermiņa pircēju un pasūtītāju parādi	45 263	-	64 403	-
Pircēju un pasūtītāju parādi	2 240 598	1 552 874	3 188 084	2 209 541
Uzkrājumi šaubīgiem debitoriem	(387 741)	(295 181)	(551 706)	(420 005)
Kopā īstermiņa pircēju un pasūtītāju parādi	1 852 857	1 257 693	2 636 378	1 789 537
Ilgtermiņa un īstermiņa pircēju un pasūtītāju parādi kopā	1 898 120	1 257 693	2 700 781	1 789 537

Kopējie debitoru parādi, salīdzinot ar iepriekšējā finanšu gada šo pašu bilances datumu, palielinājušies par 47%, atspoguļojot pārdošanas apjomu palielinājumu un faktu, ka vairāk darījumu veikti ar pēcapmaksu. Uzkrājumi šaubīgiem debitoru parādiem ir palielinājušies par 31%, jo Grupai nācās izveidot papildus uzkrājumus kavētajiem pircēju parādiem.. Uzkrājumi šaubīgajiem debitoriem tiek veikti saskaņā ar Grupas uzkrājumu aprēķināšanas politiku.

3. Citi debitori

	30.06.2013 LVL	30.06.2012 LVL	30.06.2013 EUR	30.06.2012 EUR
Citi debitori	166 856	206 045	237 415	293 176

Pēc Sabiedrības iniciatīvas Latvijas Elektrotehnikas un elektronikas rūpniecības asociācijas (LETERA) dibinātajā kompetences centrā SIA „LEO pētījumu centrs” (LEO) līdz 2012. gada nogalei tika realizēti 3 pētniecības projekti. Tā kā Latvijas valdība izmainīja atbalsta piešķiršanas principus kompetences centros realizētajiem projektiem samazinot līdzfinansējumu, SAF Tehnika nolēma pārtraukt projektus. LEO samaksātais drošības naudas depozīta apjoms ir 135 tūkstoši LVL (192 tūkstoši EUR), kas tiks atgriezts, kad ar LIAA tiks atrisināti visi ar līdzfinansējumu saistītie jautājumi.

4. Aizdevumi

	30.06.2013 LVL	30.06.2012 LVL	30.06.2013 EUR	30.06.2012 EUR
Īstermiņa aizdevumi	253 009	22 772	359 999	32 402
Ilgtermiņa aizdevumi	-	1 898	-	2 701
	253 009	24 670	370 800	35 103

Lai veicinātu Sabiedrības produktu pārdošanu un iedrošinātu klientus pirkt Sabiedrības produktus, kā arī lai izpildītu konkursa nolikuma prasības, 2010. gadā tika piešķirts aizdevums Baltkrievijas klientam Sabiedrības produktu iegādei. Aizdevums tika pilnībā atmaksāts 2013. gada jūnijā.

SAF Tehnika AS ir aizdevusi saistītajam uzņēmumam „Namīpašumu pārvalde” SIA 253009 LVL (360000 EUR) pamatojoties uz savstarpēji noslēgto līgumu. Sākotnējais aizdevuma atmaksas termiņš tika pagarināts par 3 mēnešiem līdz 2013. gada 30. septembrim.

5. Krājumi

	30.06.2013 LVL	30.06.2012 LVL	30.06.2013 EUR	30.06.2012 EUR
Izejvielas, pamatmateriāli un palīgmateriāli	1 044 611	1 201 982	1 486 348	1 710 266
Uzkrājumi lēnas apgrozības krājumiem	(485 952)	(545 656)	(691 447)	(776 399)
Nepabeigtie ražojumi	1 338 932	1 455 922	1 905 129	2 071 590
Gatavie ražojumi un preces pārdošanai	978 768	863 053	1 392 661	1 228 014
Avansa maksājumi par precēm	17 402	58 236	24 761	82 862
	2 893 761	3 033 537	4 117 451	4 316 333

Salīdzinot ar iepriekšējā finanšu gada 30. jūniju krājumi summāri samazinājušies par 4.6%. Lielākais samazinājums ir komponentu krājumiem, kas ir tiešs rezultāts apgrozījuma palielinājumam un attiecīgi ražošanas apjomu palielinājumam.

SAF Tehnika veido krājumu rezerves, lai spētu nodrošināt pasūtījumu saražošanu konkurētspējīgos termiņos visiem produktu portfeli esošajiem produktiem. Grupas krājumos jābūt iepriekš ražoto un pārdoto iekārtu komponentēm, lai spētu nodrošināt tām remonta pakalpojumus.

6. Pamatlīdzekļi, nemateriālie aktīvi

	30.06.2013 LVL	30.06.2012 LVL	30.06.2013 EUR	30.06.2012 EUR
Iekārtas un mašīnas	2 285 026	2 253 630	3 251 299	3 206 627
Pārējie pamatlīdzekļi un inventārs	1 301 919	1 144 713	1 852 464	1 628 780
Uzkrātais nolietojums	(3 096 747)	(2 912 190)	(4 406 274)	(4 143 673)
Avansa maksājumi par pamatlīdzekļiem	76 124	-	108 315	-
	566 322	486 153	805 804	691 733
Koncesijas, patenti, licences un tamlīdzīgas tiesības	66 664	92 404	94 854	131 479

2012./2013. finanšu gadā Grupa investējusi 265 tūkstošus LVL (377 tūkstošus EUR) – galvenokārt, ražošanas līdzekļos, IT infrastruktūras un programmatūras iegādē.

7. Parādi piegādātājiem un darbuzņēmējiem

	30.06.2013 LVL	30.06.2012 LVL	30.06.2013 EUR	30.06.2012 EUR
Parādi piegādātājiem un darbuzņēmējiem	891 596	788 220	1 268 627	1 121 536

8. Nodokļu maksājumi

	30.06.2013 LVL	30.06.2012 LVL	30.06.2013 EUR	30.06.2012 EUR
Nodokļu maksājumi	79 322	79 750	112 865	113 474

9. Norēķini par darba algu

	30.06.2013 LVL	30.06.2012 LVL	30.06.2013 EUR	30.06.2012 EUR
Norēķini par darba algu	297 868	230 592	423 828	328 103

Norēķinu summa par darba algu uz 30.06.2013. ir palielinājusies par 29%, salīdzinot ar iepriekšējā finanšu gada šo pašu datumu. Iemesls – fiksēto algu pieaugums atsevišķām speciālistu grupām nodrošināt tirgus līmenim atbilstošu atalgojumu.

10. Informācija segmentu griezumā

a) Sabiedrības saimnieciskā darbība var tikt sadalīta divās daļās - darbība ar SAF izstrādātajiem un ražotajiem produktiem - kā viena no strukturālajām vienībām, kurā ietilpst CFM produktu līnija (radio sistēmas ar PDH hierarhijas un jaukta tipa klientu pieslēgumiem), CFIP (radio sistēmas ar Ethernet, jaukta tipa pieslēgumiem, kā arī SuperPDH tipa iekārtas) un FreeMile (radioaparātūra darbībai nelicenzējamās frekvenču diapazonos) un darbība, kas saistīta ar no citiem piegādātajiem iepirktiem produktiem, antenu, kabeļu, SAF vārdā pārsauktu (OEM-otu) un dažādu papildproduktu tirdzniecība - kā otra strukturālā vienība.

CFIP – jaunākajā un arvien izstrādē esošajā produktu līnijā - ietilpst 4 pamatprodukti:

- Phoenix, dalītas konfigurācijas (IDU+ODU) hibrīdā radio sistēma ar Gigabit Ethernet un 20E1 pieslēgumiem;

- Lumina, lielas ietilpības sistēma Full Outdoor 'viss vienā blokā' veida radio sistēma ar Gigabit Ethernet pieslēgumu;

- CFIP-108, ekonomiska radio sistēma ar Ethernet un 4xE1 pieslēgumiem, kas lieliski piemērota, lai pārveidotu novecojošus E1 kanālu bāzētus tīklus par moderniem pakešu tīkliem;

- Marathon, zemas frekvences FIDU – nelielas ietilpības sistēma, kas piemērota rūpniecisku klientu, energokompāniju un valsts tīklu vajadzībām.

CFIP sērijas produkti tiek piedāvāti daudzās dažādos frekvenču diapazonos no 1.4GHz līdz 38GHz, tādējādi CFIP sērijas produktus var izmantot praktiski visās pasaules valstīs.

CFM - mikroviļņu radio produktu līnija tiek piedāvāta tirgū jau daudzus gadus, tā joprojām ir pieprasīta un populāra klientu vidū. Pateicoties plašajai funkcionalitātei un darbības drošībai, šī, laika pārbaudi izturējusi vidējas kapacitātes aparatūra, rod plašu pielietojumu jaunatīstības valstu telekomunikāciju tīklos.

FreeMile produktu līnija sastāv no 3 modeļu radio, kas paredzēti darbībai 5.8, 17 un 24 GHz nelicenzējamās radio diapazonos, arvien vairāk valstīs šie diapazoni kļūst pieejami klientiem un sākas šādas aparatūras izmantošana.

Šajā piezīmē sniegta informācija par Sabiedrības neto apgrozījuma un aktīvu sadalījumu pa produktu grupām 2012./13. finanšu gada 12 mēnešu periodu, salīdzinot ar iepriekšējā – 2011./12. finanšu gada šo pašu periodu.

	CFM; CFIP; FreeMile		Citi		Kopā	
	2012/13	2011/12	2012/13	2011/12	2012/13	2011/12
	LVL	LVL	LVL	LVL	LVL	LVL
Segmenta aktīvi	4 102 965	3 369 019	1 513 992	1 891 737	5 616 957	5 260 756
Nesadalītie aktīvi					2 954 071	3 388 863
Aktīvi kopā					8 571 028	8 649 619
Segmenta pasīvi	957 679	660 445	270 265	247 847	1 227 944	908 292
Nesadalītie pasīvi					152 015	243 677
Pasīvi kopā					1 379 959	1 151 969
Neto apgrozījums	7 087 047	6 813 824	2 439 077	2 825 085	9 526 124	9 638 909
Segmenta darbības rezultāti	1 666 719	1 917 956	965 405	912 907	2 632 124	2 830 863
Nesadalītie izdevumi					-2 652 885	-2 425 710
Pamatdarbības peļņa					-20 761	405 153
Citi ienākumi					58 450	67 567
Finanšu ienākumi/izdevumi, neto					-22 708	210 589
Peļņa pirms nodokļiem					14 981	683 309
Uzņēmuma ienākuma nodoklis					-4 561	-75 426
Peļņa pēc nodokļiem					10 420	607 883
Mazākuma daļa					-16 333	0
Pārskata perioda peļņa					-5 913	607 883
Cita informācija						
Pamatlīdzekļu iegāde	84 439	140 364	0	2 360	84 439	142 724
Nesadalīto pamatlīdzekļu iegāde					180 935	111 297
Pamatlīdzekļu iegāde kopā					265 374	254 021
Nolietojums un amortizācija	134 467	139 273	1 809	6 364	136 276	145 637
Nesadalītais nolietojums					150 735	101 656
Nolietojums kopā					287 011	247 293

	CFM; CFIP; FreeMile		Citi		Kopā	
	2012/13 EUR	2011/12 EUR	2012/13 EUR	2011/12 EUR	2012/13 EUR	2011/12 EUR
Aktīvi						
Segmenta aktīvi	5 837 993	4 793 682	2 154 216	2 691 699	7 992 208	7 485 381
Nesadalītie aktīvi					4 203 266	4 821 918
Aktīvi kopā					12 195 474	12 307 299
Segmenta pasīvi	1 362 654	939 729	384 552	352 655	1 747 207	1 292 383
Nesadalītie pasīvi					216 298	346 724
Pasīvi kopā					1 963 505	1 639 107
Neto apgrozījums	10 083 959	9 695 198	3 470 494	4 019 734	13 554 453	13 714 932
Segmenta darbības rezultāti	2 371 527	2 729 006	1 373 648	1 298 951	3 745 175	4 027 955
Nesadalītie izdevumi					-3 774 714	-3 451 474
Pamatdarbības peļņa					-29 540	576 481
Citi ienākumi					83 167	96 139
Finanšu izdevumi, neto					-32 311	299 641
Peļņa pirms nodokļiem					21 316	972 261
Uzņēmuma ienākuma nodoklis					-6 490	-107 322
Peļņa pēc nodokļiem					14 826	864 940
Mazākuma daļa					-23 240	0
Pārskata perioda peļņa					-8 413	864 940
Cita informācija						
Pamatlīdzekļu iegāde	120 146	199 720	0	3 358	120 146	203 078
Nesadalīto pamatlīdzekļu iegāde					257 447	158 361
Pamatlīdzekļu iegāde kopā					377 593	361 439
Nolietojums un amortizācija	191 329	198 168	2 574	9 055	193 903	207 223
Nesadalītais nolietojums					214 476	144 642
Nolietojums kopā					408 379	351 865

b) Šajā piezīmē sniegta informācija par Sabiedrības neto apgrozījuma un aktīvu sadalījumu pa ģeogrāfiskiem reģioniem (klientu atrašanās vietām) 2012./13. finanšu gada 12 mēnešu periodu salīdzinot ar iepriekšējā – 2011./12. finanšu gada šo pašu periodu.

	Neto apgrozījums		Aktīvi		Neto apgrozījums		Aktīvi	
	2012/13 LVL	2011/12 LVL	30.06.2013 LVL	30.06.2012 LVL	2012/13 EUR	2011/12 EUR	30.06.2013 EUR	30.06.2012 EUR
Amerika	4 032 225	3 290 854	915 000	418 036	5 737 339	4 682 463	1 301 928	594 812
Eiropa, NVS	3 204 668	3 678 375	458 937	374 110	4 559 832	5 233 856	653 008	532 310
Āzija, Āfrika, Tuvie Austrumi	2 289 231	2 669 680	478 919	465 547	3 257 282	3 798 613	681 441	662 413
	9 526 124	9 638 909	1 852 856	1 257 693	13 554 453	13 714 932	2 636 377	1 789 535
Neattiecinātie aktīvi	-	-	6 718 172	7 373 919	-	-	9 559 097	10 492 142
	9 526 124	9 638 909	8 571 028	8 631 612	13 554 453	13 714 932	12 195 474	12 281 677

11. Šaubīgie debitori

	30.06.2013 LVL	30.06.2012 LVL	30.06.2013 EUR	30.06.2012 EUR
Šaubīgie debitori	(92 574)	152 282	(131 721)	216 678

Uzkrājumi šaubīgajiem un bezcerīgajiem parādiem tiek veidoti saskaņā ar Grupas uzkrājumu veidošanas politiku – tiem pircēju parādiem, kas tiek kavēti ilgāk par 3 mēnešiem, kā arī tiem parādiem, kam nav pienācis apmaksas termiņš, taču ir saņemta informācija, kas liek uzskatīt, ka iespējamība nesaņemt visu parāda summu, ir augsta.

12. Algas, prēmijas un sociālās izmaksas

	30.06.2013 LVL	30.06.2012 LVL	30.06.2013 EUR	30.06.2012 EUR
Algas un sociālās izmaksas	(2 162 067)	(2 033 106)	(3 076 344)	(2 892 849)
Prēmijas un sociālās izmaksas	(143 457)	(385 318)	(204 121)	(548 258)
	(2 305 524)	(2 418 424)	(3 280 465)	(3 441 107)

Algu un attiecīgo sociālo izmaksu apjoms, salīdzinot ar 2011./12. finanšu gada 12 mēnešu periodu palielinājies, jo Grupai vajadzēja pārskatīt fiksētās algas, lai nodrošinātu tirgū esošo atalgojuma līmeni noteiktām speciālistu grupām tādējādi noturot speciālistus.

Tā kā Grupas nerasniedza noteiktos finanšu mērķus, prēmiju un sociālo izmaksu apjoms bija par 63% mazāks kā iepriekšējā finanšu gadā.