

SAF Tehnika A/S

Konsolidētais starpziņojums

**Par 2013./2014. finanšu gada 9 mēnešu periodu un
3.ceturksni**

(no 2013. gada 1. jūlija līdz 2014. gada 31. martam)

SATURS

Informācija par Sabiedrību.....	3
Akcijas un akcionāri.....	4
Informācija par vadību un padomes locekļiem.....	5
Ziņojums par valdes atbildību.....	8
Vadības ziņojums.....	9
Bilance.....	12
Peļņas/zaudējumu aprēķins par 2013./2014.finanšu gada 9 mēnešiem un 3. ceturksni	13
Naudas plūsmas pārskats.....	14
Pašu kapitāla izmaiņu pārskats.....	14
Pielikumi Starpziņojumam.....	15
1. Īstermiņa ieguldījumi.....	15
2. Pircēju un pasūtītāju parādi.....	16
3. Citi debitori	16
4. Aizdevumi.....	16
5. Krājumi	16
6. Pamatlīdzekļi, nemateriālie aktīvi	16
7. Parādi piegādātājiem un darbuzņēmējiem	17
8. Nodokļu maksājumi	17
9. Norēķini par darba algu.....	17
10. Informācija segmentu griezumā	17
11. Uzkrājumi šaubīgiem debitoriem	20
12. Algas, prēmijas un sociālās izmaksas	20

Informācija par Sabiedrību

SAF Tehnika (turpmāk - Grupa) ir telekomunikāciju iekārtu ražotājs, kas nodarbojas ar digitālās mikroviļņu radio aparātūras izstrādi, ražošanu un izplatīšanu. SAF Tehnikas ražotie produkti nodrošina bezvadu telekomunikāciju risinājumus balss un datu pārraidei, kas aptver plašu frekvenču diapazonu gan licencētajās, gan nelicencētajās radio frekvencēs.

Kompetence mūsdienu bezvadu datu pārraides tehnoloģijās, radoši risinājumi, rūpīgums konstrukciju izstrādē, ražošanas un loģistikas precizitāte ir raksturlielumi, ka padara SAF Tehniku par unikālu mikroviļņu datu pārraides iekārtu izstrādātāju un ražotāju. Atrodoties Ziemeļeiropā, Sabiedrībai izdevies piesaistīt vērtīgos vietējās mikroelektronikas industrijas intelektuālos resursus un desmit gadu laikā nodrošināt savas pozīcijas vairāk nekā 100 pasaules valstu tirgos, aptverot atbilstošos tirgus segmentus visā pasaulē.

Sabiedrības plašais produktu klāsts nodrošina datu pārraides risinājumus, kas piemēroti mobilo tīklu operatoriem, datu pārraides pakalpojumu sniedzējiem, kā arī valsts un privātajiem uzņēmumiem.

Kopš uzņēmuma dibināšanas 1999. gadā SAF Tehnika ir kļuvusi par nozīmīgu starptautisku mēroga tirgus dalībnieku un konkurē ar tādām starptautiskām korporācijām kā, Ericsson, Huawei, Alcatel un NEC.

Šobrīd Grupa sastāv no Latvijā reģistrētas A/s SAF Tehnika (turpmāk – mātes sabiedrība), mātes sabiedrībai pilnībā piederoša meitas uzņēmuma „SAF North America” LLC, kā arī kopuzņēmuma „SAF Services” LLC, kurā mātes uzņēmumam pieder 50% no uzņēmuma kapitāla. Abi minētie uzņēmumi reģistrēti ASV un darbojas Denverā, Kolorado štatā. A/s SAF Tehnika ir publiska akciju sabiedrība, kas izveidota saskaņā ar Latvijas Republikas spēkā esošo likumdošanu. A/s SAF Tehnika akcijas tiek kotētas NASDAQ OMX Rīga Fondu biržā.

Juridiskā adrese:	Ganību dambis 24a Rīga, LV-1005 Latvija
Reģistrācijas numurs	40003474109
PVN Nr.	LV40003474109
Finanšu gada sākums	01.07.2013
Finanšu gada beigas	30.06.2014
Tālrunis:	+371 67046840
Fakss:	+371 67046809
E-pasts:	info@saftehnika.com

Akcijas un akcionāri

SAF Tehnika akcionāri (virs 5% no visa kapitāla) uz 07.04.2014.

Akcionārs	Īpašuma daļa (%)
Didzis Liepkalns	17.05%
Andrejs Grišans	10.03%
Normunds Bergs	9.74%
Juris Zieme	8.71%
Vents Lācars	6.08%
SIA „Koka zirgs”	5.27%
SWEDBANK AS clients account	5.02%

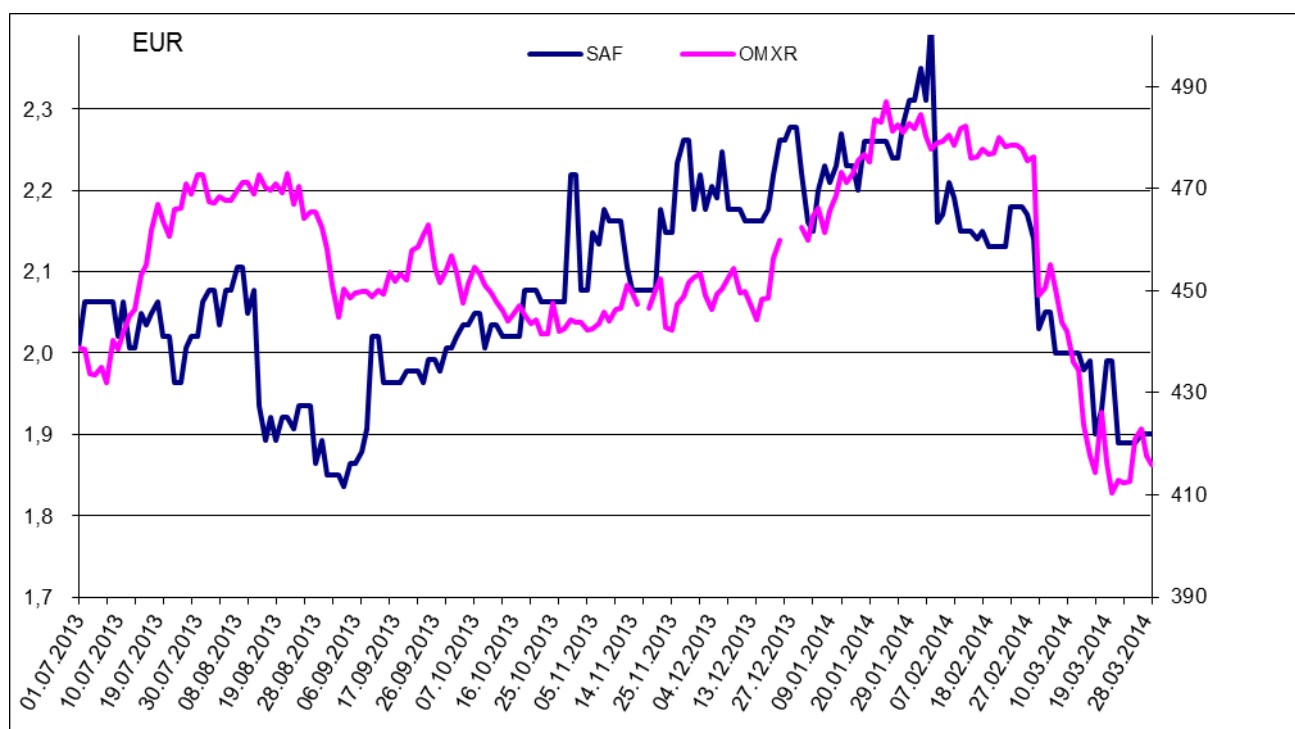
SAF Tehnika akciju cenas un OMX Rīga indeksa attīstība atskaites periodā

SAF Tehnika (SAF1R)

Periods: 01.07.2013. – 31.03.2014.

Valūta: EUR

Fondu birža: NASDAQ OMX Rīga



Informācija par vadību un padomes locekļiem

SAF Tehnika valde:

Vārds Uzvārds	Amats	Akciju skaits (%)
Normunds Bergs	Priekšsēdētājs	pieder 9.74%
Didzis Liepkalns	Valdes loceklis	pieder 17.05%
Aira Loite	Valdes locekle	pieder 0.26%

SAF Tehnika padome:

Vārds Uzvārds	Amats	Akciju skaits (%)
Vents Lācars	Priekšsēdētājs	pieder 6.08%
Juris Ziema	Priekšsēdētāja vietnieks	pieder 8.71%
Andrejs Grišāns	Padomes loceklis	pieder 10.03%
Ivars Šenbergs	Padomes loceklis	Pieder 2 „SAF Tehnika” akcijas
Aivis Olšteins	Padomes loceklis	nepieder „SAF Tehnika” akcijas

Informācija par valdes locekļu profesionālās darbības pieredzi un izglītību

Normunds Bergs

Normunds Bergs dzimis 1963. gadā, šobrīd ir Sabiedrības Valdes priekšsēdētājs. N.Bergs ir viens no SIA "Fortech" (vienas no Sabiedrības dibinātājām) dibinātājiem, kur no 1990. līdz 1992. un no 1999. līdz 2000. gadam viņš darbojās attiecīgi kā rīkotājdirektors un ģenerāldirektors. Pēc SIA "Fortech" apvienošanās ar AS "Microlink" 2000. gadā N.Bergs kļuva par Sabiedrības izpilddirektoru un AS "Microlink" Valdes loekli. No 1992. līdz 1999. gadam N.Bergs strādāja Pasaules tirdzniecības centrā "Rīga", kur viņš ieņēma ģenerāldirektora amatu un 1998. gadā kļuva par Valdes loekli. N.Bergs 1986. gadā ir beidzis Rīgas Tehnisko universitāti ar radiotehnikas inženiera diplomu.

Didzis Liepkalns

Didzis Liepkalns dzimis 1962. gadā, ir Valdes loceklis un tehniskais direktors. 1995. gadā viņš izveidoja privātu uzņēmumu SAF un 1999. gadā bija viens no Sabiedrības dibinātājiem. No 1985. līdz 1990. gadam strādāja par inženieri Elektronikas un skaitļošanas tehnikas institūtā. D.Liepkalns 1985. gadā ir beidzis Rīgas Tehnisko universitāti ar radiotehnikas speciālista diplomu.

Aira Loite

Aira Loite, dzimusi 1965.gadā, ir Valdes locekle un Rīkotājdirektore. Pirms pievienošanās sabiedrībai 2007. gada novembrī Aira Loite laika posmā no 2006. gada aprīļa līdz 2007. gada oktobrim strādāja SIA Lattelecom - sākotnēji par Biznesa pārvaldības direktori, bet no 2007. gada februāra par Biznesa informācijas un kontroles daļas direktori. A. Loite bija SIA Microlink Latvia valdes locekle un Finanšu un administrācijas daļas vadītāja no 2000.oktobra līdz 2006.gada martam. Laika posmā no 2004. gada marta līdz 2005. gada oktobrim paralēli pildīja arī Microlink grupas Finanšu direktora pienākumus. A. Loitei ir augstākā izglītība matemātikā (Latvijas Universitāte, 1988.) un Salford universitātes (Lielbritānija) MBA grāds, iegūts 2009. gadā.

Informācija par padomes locekļu profesionālās darbības pieredzi un izglītību

Vents Lācars,

dzimis 1968. gadā, ir Sabiedrības Padomes priekšsēdētājs, kā arī Sabiedrības Biznesa attīstības viceprezidents. Pirms kļūšanas par vienu no Sabiedrības dibinātājiem viņš no 1992. līdz 2000. gadam strādāja SIA "Fortech" par programmētāju, vadošo programmētāju, tīklu departamenta projektu vadītāju un tīklu departamenta vadītāju. No 1990.-1992. gadam V. Lācars strādāja par programmētāju Latvenergo. V. Lācars ir studējis Latvijas Universitātes Fizikas un matemātikas fakultātē.

Juris Ziema,

dzimis 1964. gadā, ir Sabiedrības Padomes loceklis un viens no Sabiedrības dibinātājiem, kā arī ir Ražošanas daļas vadītājs. No 1998. līdz 2000. gadam viņš strādāja par inženieri D. Liepkalna privātajā uzņēmumā SAF. No 1987. līdz 1999. gadam J. Ziema strādāja par inženieri Elektronikas un skaitļošanas institūtā. J. Ziemam ir Rīgas Tehniskās universitātes inženiera diploms radiotehnikas inženierzinātnēs, ko viņš ieguva 1987. gadā.

Andrejs Grišāns,

dzimis 1957. gadā, ir Sabiedrības Padomes loceklis un ražošanas vadītājs. Pirms stāšanās darbā Sabiedrībā viņš bija privāta uzņēmuma īpašnieks un vadītājs. Šis uzņēmums specializējās elektronisko ierīču izstrādē, ražošanā un izplatīšanā. No 1992. līdz 1999. gadam A. Grišāns nodarbojās ar uzņēmējdarbību radiotehnikas jomā. No 1989. līdz 1990. gadam viņš strādāja Polimēru mehānikas institūtā par inženieri konstruktoru, bet no 1984. līdz 1992. gadam - SIA "Orbīta". 1980. gadā A. Grišāns ir beidzis Rīgas Tehnisko universitāti ar radiotehnikas inženiera diplomu.

Ivars Šenbergs,

dzimis 1962. gadā, ir Padomes loceklis. SIA „Juridiskais Audits”, SIA „Namīpašumu pārvalde”, SIA „Synergy Consulting”, SIA „Dzirnavu centrs”, SIA „IŠMU” valdes priekšsēdētājs, kā arī „MFS bookkeeping” padomes loceklis. No 1999. gada līdz 2000. gadam bijis SIA „Fortek” finanšu un administratīvais direktors. Beidzis Latvijas Universitātes Juridisko fakultāti 1986. gadā.

Aivis Olšteins

Aivis Olšteins - dzimis 1968. gadā. A. Olšteinam ir 20 gadu pieredze telekomunikāciju jomā. Kopš 2000. gada A. Olšteins vada uzņēmumu "DataTechLabs", kas izstrādā programmatūru un sniedz pakalpojumus telekomunikāciju operatoriem. No 1992. gada līdz 1999. gadam viņš strādāja Baltcom TV -sākotnēji par sistēmu inženieri kabeļu TV operāciju daļā, no 1994. līdz 1996. gada jūnijam par Tehnisko direktoru (CTO), bet no 1996. gada jūlija līdz 1999. gada nogalei par Baltcom ģenerālmenedžera tehnisko konsultantu. A. Olšteins studē Latvijas Universitātes Fizikas un matemātikas fakultātes fizikas bakalaura programmā.

Ziņojums par valdes atbildību

A/S „SAF Tehnika” valde ir atbildīga par Sabiedrības un tā meitas uzņēmumu (turpmāk tekstā kopā - Grupa) konsolidēto finanšu starpziņojumu sagatavošanu.

Konsolidētais finanšu starpziņojums ir sagatavots pamatojoties uz attaisnojuma dokumentiem un sniedz patiesu priekšstatu par Sabiedrības finansiālo stāvokli uz 2014. gada 31. martu, tā darbības rezultātiem un naudas plūsmu par atskaites periodu.

Iepriekš minētais konsolidētais finanšu starpziņojums sagatavots saskaņā ar ES apstiprinātajiem Starptautiskajiem finanšu pārskatu standartiem pamatojoties uz uzņēmējdarbības turpināšanas principu. Tā sagatavošanā ir konsekventi izmantotas atbilstošas uzskaites metodes. Konsolidētais starpziņojums ir sagatavots balstoties uz tiem pašiem grāmatvedības principiem, kas pielietoti Finanšu Pārskatā finanšu gadam, kas beidzās 2013. gada 30. jūnijā. Konsolidētā finanšu starpziņojuma sagatavošanas gaitā valdes pieņemtie lēmumi un izdarītie novērtējumi ir bijuši piesardzīgi un pamatoti.

AS „SAF Tehnika” valde ir atbildīga par atbilstošas uzskaites sistēmas nodrošināšanu, Grupas aktīvu saglabāšanu, kā arī par krāpšanas un citu Grupā izdarītu pārkāpumu novēršanu un atklāšanu. Valde ir arī atbildīga par to valstu likumdošanas prasību izpildi, kurās strādā Grupa (Latvijas Republika un ASV)

Starpziņojums ir sagatavots Euro.



Aira Loite

Valdes locekle

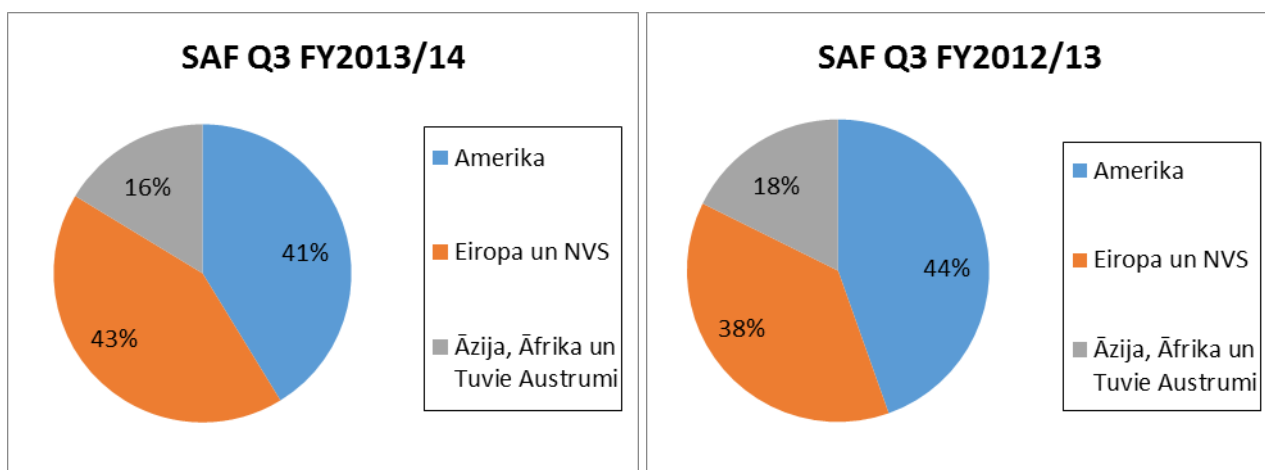
Vadības ziņojums

2013./2014. finanšu gada trešā ceturkšņa Grupas neauditētais neto apgrozījums bija 2.3 miljoni EUR, kas ir par 37%, jeb 1.35 miljoniem EUR mazāk nekā pagājušā finanšu gada trešajā ceturksnī un par 19% mazāk nekā iepriekšējā – 2013./2014. otrajā ceturksnī. Ne visas plānotās piegādes tika veiktas, galvenokārt tāpēc, ka netika saņemtas līgumos paredzētās priekšapmaksas. Bez tam Grupai nācās pieņemt lēmumu par atteikšanos no dažu lielu, saražotu pasūtījumu piegādes, jo klients vairākkārt atcēla pasūtījuma piegādi un nelabvēlīgā USD/EUR kursa dēļ nolīgta cena kļuva nerentabla.

Salīdzinot ar iepriekšējā finanšu gada trešo ceturksni pārdošanas rezultāti bija zemāki visos reģionos, kuros SAF Tehnika veic piegādes. Pārdošana Eiropas, NVS reģionā sastādīja 42% no apgrozījuma un bija 0.98 miljoni EUR, kas ir par 3% mazāk kā iepriekšējā – šī finanšu gada otrajā ceturksnī. Pārdošanas apjomi Amerikas reģionā 3.ceturksnī bija līdzīgi kā Eiropā, NVS. Visvājākie rezultāti bija Āzijas, Āfrikas un Tuvo Austrumu reģionā – 0.38 miljoni EUR, kas ir 42% samazinājums salīdzinot ar iepriekšējā finanšu gada 3.ceturksni.

Atskaites ceturksnī SAF Tehnika piedalījās NATE UNITE izstādē (Sandjego, ASV) prezentējot spektra analizatoru un saņemot daudz pozitīvu atsauksmju par to, kā arī piedalījās lielākajā telekomu industrijas izstādē Eiropā – CeBit (Hanoverē, Vācijā) un Animal Farm (Soltleiksitijā, ASV). Izstādēs tika prezentēta jaunā nākošās paaudzes point-to-point licenzētās mikroviļņu radio platforma – produktu līnija Integra, mikroviļņu spektra analizators Spectrum Compact kā arī citi SAF produkti, to pielietošana un produktu apmācību video materiāli.

3.ceturkšņa pārdošanas apjomu sadalījuma pa reģioniem salīdzinošās diagrammas:



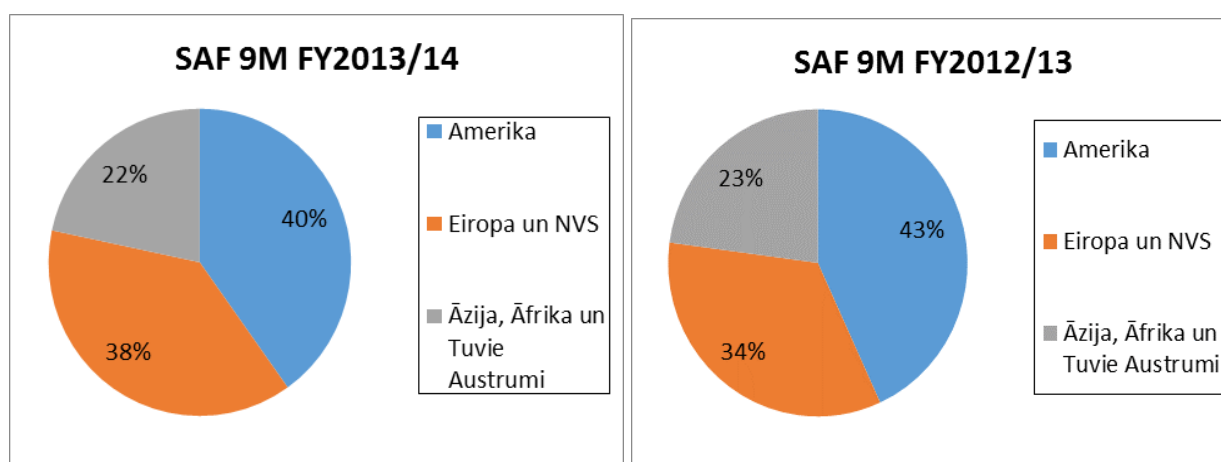
Atskaites ceturksnī Grupas produkti tika pārdoti 57 valstīs.

Lielāko daļu no pārdotā apjoma veidoja CFIP produkti –visvairāk *FreeMile* un *Lumina*. Grupa saņēma arvien vairāk pasūtījumu *Marathon*, *Spectrum Compact*, zemas aiztures raidītāju un jaunās *Integra* ražošanai. Grupa turpināja attīstīt *Integra* produktu līniju – paplašinot piedāvājumu

dažādos frekveču diapazonos un pievienojot papildus iespējas atsaucoties uz tirgus pieraspījumu un tehnoloģiju attīstības tendencēm.

Grupas konsolidētais neauditētais 2013./2014. finanšu gada 9 mēnešu pārdošanas rezultāts ir 8.56 miljoni EUR, kas ir par 16% mazāk nekā šai periodā iepriekšējā finanšu gadā. Kā iemeslus samazinājumam jāmin stiprā konkurence un prasība pēc arvien zemākas cenas. Pasliktinājušies pārdošanas rezultāti visos reģionos. – jo īpaši Āzijas, Āfrikas un Tuvo Austrumu reģionā, kurā pārdošanas apjomi 9 mēnešu periodā bija 1.85 miljoni EUR, jeb par 21% sliktāki nekā 2012./13. finanšu gada 9 mēnešos. Rezultāts Eiropas, NVS reģionā bija stabilāks pateicoties attīstītajai klientu bāzei un Grupas spējai piedāvāt kompleksus risinājumus, jo īpaši zemas aiztures datu pārraidei.

9 mēnešu pārdošanas apjomu sadalījuma pa reģioniem salīdzinošās diagrammas:



Grupas izmaksas bija budžeta līmenī. Grupa pastāvīgi meklē iespējas ražošanas un citu izmaksu samazināšanai, lai paaugstinātu konkurētspēju. Krītošais USD/ EUR maiņas kurss radīja negatīvu ietekmi uz Grupas darbības neto rezultātu.

2013./2014. finanšu gada trešo ceturksni Grupa noslēdza ar 353 tūkstošu EUR zaudējumiem, Grupas 2013./2014. finanšu gada 9 mēnešu konsolidētais rezultāts ir 580 tūkstošu EUR zaudējumi.

Grupas neto naudas plūsma par finanšu gada 9 mēnešu laika posmu bija pozitīva un sastādīja 736 tūkstošus EUR. Grupas neto skaidrās naudas līdzekļu bilance uz 31/03/2014 (izņemot procentu izmaksas saistības) bija 3.53 miljoni EUR. Jāpiemin, ka 2014. gada martā saskaņā eksporta kredīta garantijas līgumu SAF Tehnika saņēma no Latvijas Garantiju Aģentūras zaudējumu atlīdzību 520 tūkstošu USD apjomā par neapmaksātajām piegādēm Brazīlijas partnerim, kuram 2012. gada decembrī tika pārdotas SAF iekārtas, lai realizētu Brazīlijas TV apraides tīkla izbūves projektu.

Tirgus pārskats

Neskatoties uz skaidri redzamu pieprasījuma samazināšanos pēc mikroviļņu radio izmantošanas mobīlo operatoru pamattīklos - SAF Tehnika uzskata, ka citos SAF iekārtu pielietojuma tirgus segmentos turpinās attīstības periods. Pieprasījuma pieauguma tendence pēc

arvien augstākas kapacitātes datu pārraides iekārtām pārvietojas no attīstītajiem Eiropas un ASV tirgiem uz citiem reģioniem. SAF Tehnika saglabā piesardzīgu optimismu par radio tirgus attīstības iespējām tuvākā un vidējā termiņā.

Vadlīnijas

Grupas galvenais uzdevums ir atgūt iepriekšējos pārdošanas līmeņus un panākt pozitīvu neto rezultātu. Grupa turpinās darbu pie Integras produktu saimes izstrādes un specifisku nišas produktu izstrādes ar mērķi apmierināt arvien pieaugošās prasības pēc efektīviem, kvalitatīviem, cenas ziņā piesaistošiem, augstas kapacitātes produktiem plašā frekvenču diapazonā. Neskatoties uz finanšu rezultātu Grupa ir finansiāli stabila un spēs tāda būt arī samazinoties biznesa aktivitātēm. Tā kā konkurence ir ļoti spēcīga Grupas valde atturas izteikt jebkādas prognozes par nākotnes pārdošanas apjomiem un finanšu rezultātiem.

2014.gada 31. martā Grupā strādāja 169 darbinieki (2013.gada 31. martā– 163 darbinieki).

Darbības rādītāji

	Q3 2013/14	Q3 2012/13	Q3 2011/12
	EUR	EUR	EUR
Neto apgrozījums	2 311 882	3 659 219	3 051 000
Peļņa pirms ienākumu nodokļa, procentu maksājumiem, nolietojuma un amortizācijas (EBITDA)	-209 213	173 745	12 533
<i>EBITDA pret Neto apgrozījumu (EBITDA %)</i>	-9%	4,7%	0,4%
Peļņa pirms ienākumu nodokļa, procentu maksājumiem(EBIT)	-317 313	276 895	106 091
<i>EBIT pret Neto apgrozījumu (EBIT %)</i>	-14%	8%	3%
Pārskata perioda peļņa	-352 558	384 208	35 545
<i>Pārskata perioda peļņas rentabilitāte</i>	-15%	10%	1%
Kopējie aktīvi	11 271 163	12 364 669	12 876 990
Pašu kapitāls	9 624 778	10 225 034	10 614 400
leguldītā kapitāla atdeve (ROA) %	-3,13%	3,11%	0,28%
Pašu kapitāla atdeve (ROE) %	-3,66%	3,76%	0,33%
Likviditāte			
Absolūtās likviditātes rādītājs	215%	108%	110%
Tekošās likviditātes rādītājs	313%	308%	294%
Peļņa uz akciju	-0,12	0,13	0,01
Akcijas cena perioda beigās	1,90	1,47	2,27
Akcijas pēdējā cena pret peļņu uz akciju (P/E)	-16,01	11,33	189,40
Darbinieku skaits perioda beigās	169	163	163

Konsolidētais finanšu stāvokļa pārskats

Aktīvs	Piezīme	31.03.2014	31.03.2013
APGROZĀMIE LĪDZEKĻI		EUR	EUR
Nauda		3 545 001	2 309 264
Īstermiņa ieguldījumi	1	0	1 031 982
Debitori	2		
Pircēju un pasūtītāju parādi		1 824 464	3 254 109
Kopuzņēmuma debitoru parādi		45 063	0
Uzkrājumi šaubīgiem debitoriem		-461 377	-559 573
Kopā		1 408 150	2 694 536
Citi debitori			
Citi debitori	3	164	184 996
Izsniegtie īstermiņa aizdevumi	4	200 000	370 800
Kopā		200 164	555 796
Avansa maksājumi			
Avansā samaksātie nodokļi		80 657	204 606
Nākamo periodu izmaksas		109 757	121 805
Kopā		190 414	326 411
Krājumi	5		
Izejvielas, pamatmateriāli un palīgmateriāli		1 205 387	851 617
Nepabeigtie ražojumi		1 867 642	2 010 744
Gatavie ražojumi un preces pārdošanai		1 878 439	1 320 207
Avansa maksājumi par precēm		26 739	87 640
Kopā		4 978 207	4 270 209
APGROZĀMIE LĪDZEKĻI KOPĀ		10 321 936	11 188 199
ILGTERMIŅA IEGULDĪJUMI			
Ilgtermiņa finanšu ieguldījumi			
Ieguldījums pēc pašu kapitāla metodes uzskaitītās sabiedrībās		26 725	0
Ieguldījumi citu uzņēmumu kapitālā		1 188	1 188
Ilgtermiņa pircēju un pasūtītāju parādi	2	0	76 013
Atliktais uzņēmuma ienākuma nodoklis		123 194	131 700
Kopā		151 107	208 900
Pamatlīdzekļi	6		
Iekārtas un mašīnas		3 246 537	3 239 774
Pārējie pamatlīdzekļi un inventārs		1 878 410	1 847 976
Uzkrātais nolietojums		-4 558 524	-4 322 009
Citi ilgtermiņa ieguldījumi		324	92 926
Kopā		566 747	858 668
Nemateriālie aktīvi	6		
Koncesijas, patenti, licences un tamlīdzīgas tiesības		223 349	108 902
Citi ilgtermiņa nemateriālie ieguldījumi		8 024	0
Kopā		231 373	108 902
KOPĀ ILGTERMIŅA IEGULDĪJUMI		949 227	1 176 470
AKTĪVU KOPSUMMA		11 271 163	12 364 669

Pasīvs	Piezīme	31.03.2014	31.03.2013
ĪSTERMIŅA SAISTĪBAS		EUR	EUR
Saistības			
Īstermiņa aizņēmumi no finanšu institūcijām		14 919	10 737
Pircēju un pasūtītāju iemaksātie avansi		328 758	131 337
Parādi piegādātājiem un darbuņēmējiem	7	797 813	1 394 223
Nodokļu maksājumi	8	111 301	133 525
Norēķini par darba algu	9	355 596	429 864
Uzkrājumi garantijas remontiem		36 603	30 974
Saņemtie avansi		1 395	8 976
ĪSTERMIŅA SAISTĪBAS KOPĀ		1 646 385	2 139 636
PAŠU KAPITĀLS			
Akciju kapitāls		4 226 185	4 226 185
Akciju emisijas uzcenojums		2 851 726	2 851 726
Nesadalītā peļņa		3 125 599	3 167 593
Pārskata perioda peļņa		-580 478	-29 526
Valūtas pārvērtēšanas rezerves		1 746	9 057
KOPĀ PAŠU KAPITĀLS		9 624 778	10 225 033
PASĪVU UN PAŠU KAPITĀLA KOPSUMMA		11 271 163	12 364 669

Konsolidētais peļņas/zaudējumu aprēķins par 9 mēnešu periodu 2013./14. finanšu gadā

	Piezīme	31.03.2014	31.03.2013
		EUR	EUR
Neto apgrozījums	10	8 565 412	10 211 930
Citi ieņēmumi		17 577	27 634
Kopējie ieņēmumi		8 582 989	10 239 564
Pārdotās produkcijas ražošanas izmaksas		-4 798 487	-5 808 383
Mārketinga/reklāmas un sabiedrisko attiecību izmaksas		-371 619	-580 288
Šaubīgie debitori	11	45 213	-139 568
Pārējās uzņēmuma saimnieciskās darbības izmaksas		-909 010	-910 360
Algas un sociālās izmaksas	12	-2 411 464	-2 302 917
Prēmijas un sociālās izmaksas	12	-104 460	-184 655
Pamatlīdzekļu un nemateriālo ieguldījumu nolietojums un amortizācija		-316 416	-307 993
Citi izdevumi		-132 601	-40 156
Saimnieciskās darbības izmaksas		-8 998 844	-10 274 320
Peļņa pirms procentu izmaksām un nodokļiem		-415 855	-34 756
Finanšu ieņēmumi		19 271	45 559
Peļņa/Zaudējumi no valūtas kursu svārtībām		-168 651	-53 594
Finanšu izmaksas		-149 380	-8 036
Pēc pašu kapitāla metodes uzskaitītu sabiedrību peļņa/(zaudējumi)		-15 243	17 173
Pārskata perioda peļņa pirms nodokļiem		-580 478	-25 619
Uzņēmuma ienākuma nodoklis		0	-3 907
Peļņa pēc nodokļiem		-580 478	-29 526
Pārskata perioda peļņa		-580 478	-29 526

*Peļņa uz akciju (EPS)

EPS 31.03.2014. = -0.20 EUR

EPS 31.03.2013. = -0.01 EUR

Konsolidētais peļņas/zaudējumu aprēķins par 2013./2014. finanšu gada 3. ceturksni

	31.03.2014	31.03.2013
	EUR	EUR
Neto apgrozījums	2 311 882	3 659 219
Citi ieņēmumi	6 318	-20 256
Kopējie ieņēmumi	2 318 200	3 638 963
Pārdotās produkcijas ražošanas izmaksas	-1 269 689	-1 893 219
Mārketinga/reklāmas un sabiedrisko attiecību izmaksas	-103 782	-122 938
Bezcerīgie debitori	71 370	-22 678
Pārējās uzņēmuma saimnieciskās darbības izmaksas	-301 617	-299 160
Algas un sociālās izmaksas	-835 363	-785 902
Prēmijas un sociālās izmaksas	-10 314	-116 327
Pamatlīdzekļu un nemateriālo ieguldījumu nolietojums un amortizācija	-108 100	-103 150
Citi izdevumi	-78 018	-18 695
Saimnieciskās darbības izmaksas	-2 635 513	-3 362 068
Peļņa pirms procentu izmaksām un nodokļiem	-317 313	276 895
Finanšu ieņēmumi	11 323	22 244
Zaudējumi no valūtas kursu svārtībām	-40 300	74 657
Finanšu izmaksas	-28 977	96 900
Pēc pašu kapitāla metodes uzskaitītu sabiedrību peļņa/(zaudējumi)	-6 268	10 437
Pārskata perioda peļņa pirms nodokļiem	-352 558	384 232
Nodokļi	0	-24
Pārskata perioda peļņa	-352 558	384 208

*Peļņa uz akciju (EPS)

EPS 31.03.2014. = -0.12 EUR

EPS 31.03.2013. = 0.13 EUR

Konsolidētais naudas plūsmas pārskats par 9 mēnešu periodu 2013./14. finanšu gadā

	31.03.2014	31.03.2013
	EUR	EUR
Naudas plūsmas pārskats		
Pamatdarbības naudas plūsma (kas sastāv)	402 968	-307 080
No pircējiem saņemtā nauda	9 986 070	9 257 128
Piegādātājiem un darbiniekiem samaksātā nauda	-9 734 857	-9 564 611
Samaksātie/Atmaksātie nodokļi (PVN, UIN)	151 755	403
Ieguldīšanas darbības naudas plūsma (kas sastāv)	125 070	1 416 182
Līdzdalība pēc pašu kapitāla metodes uzskaitītās sabiedrībās	-27 589	-2 871
Īstermiņa ieguldījumi	415 063	1 612 273
Pamatlīdzekļu iegāde	-272 544	-239 330
Saņemtie procenti	10 140	46 110
Finansēšanas darbības naudas plūsma (kas sastāv)	212 294	-689 911
Īstermiņa aizdevumu atmaksa	165 023	2 931
Ilgtermiņa aizdevumu atmaksa	0	24 305
Īstermiņa aizdevums	0	-360 000
Valsts un ES līdzfinansējums	47 271	65 472
Samaksātās dividendes	0	-422 619
Ārvalstu valūtu kursu svārstību rezultāts	-4 629	-596
Kopā naudas plūsma	735 704	418 595
Nauda pārskata perioda sākumā	2 809 297	1 890 669
Nauda pārskata perioda beigās	3 545 001	2 309 264
Neto naudas palielinājums/samazinājums	735 704	418 595

Konsolidētais pašu kapitāla izmaiņu pārskats par periodu no 2013. gada 1. jūlija līdz 2014. gada 31.martam

	Akciju kapitāls	Akciju emisijas uzcenojums	Valūtas pārvērtēšanas rezerves	Nesadalītā peļņa	Kopā
	EUR	EUR	EUR	EUR	EUR
2012. gada 30. jūnijs	4 226 185	2 851 725	-	3 590 211	10 668 195
2011./2012.gada dividendes	-	-	-	-422 619	-422 619
Valūtas pārvērtēšanas rezerve	-	-	-122	-	--
Pārskata gada zaudējumi	-	-	-	-41 994	-41 994
2013. gada 30. jūnijs	4 226 185	2 851 725	-50	3 125 599	10 203 460
Valūtas pārvērtēšanas rezerve	-	-	1 796	0	1 796
Pārskata perioda peļņa	-	-	-	-580 478	-580 478
2014.gada 31.marts	4 226 185	2 851 725	1746	2 545 121	9 624 778

Starpziņojuma pielikumi

1. Īstermiņa ieguldījumi

	31.03.2014 EUR	31.03.2013 EUR
Īstermiņa ieguldījumi	-	1 031 982

Īstermiņa ieguldījumi sastāv no īstermiņa depozītiem ar termiņu garāku par 90 dienām. Uz atskaites perioda beigām – 31/03/2014, Grupa nebija izvietojusi naudas līdzekļus depozītos.

2. Pircēju un pasūtītāju parādi

	31.03.2014 EUR	31.03.2013 EUR
Ilgtermiņa pircēju un pasūtītāju parādi	-	76 013
Pircēju un pasūtītāju parādi	1 824 464	3 254 109
Kopuzņēmuma debitoru parādi	45 063	-
Uzkrājumi šaubīgiem debitoriem	(461 377)	(559 573)
Kopā īstermiņa pircēju un pasūtītāju parādi	1 408 150	2 694 536
Ilgtermiņa un īstermiņa pircēju un pasūtītāju parādi kopā	1 408 150	2 770 549

Kopējie debitoru parādi, salīdzinot ar iepriekšējā finanšu gada šo pašu bilances datumu, samazinājušies par 49%, atspoguļojot pārdošanas apjomu samazinājumu. Uzkrājumi šaubīgiem debitoru parādiem samazinājušies par 98 tūkstošiem EUR. Uzkrājumi šaubīgajiem debitoriem tiek veikti saskaņā ar Grupas uzkrājumu aprēķināšanas politiku.

3. Citi debitori

	31.03.2014 EUR	31.03.2013 EUR
Citi debitori	164	184 996

2013/14. finanšu gada 2. ceturksnī tika atgriezts drošības depozīts, kas bija iemaksāts projekta realizētājam kompetences centram SIA „LEO pētījumu centrs” (LEO).

4. Aizdevumi

	31.03.2014 EUR	31.03.2013 EUR
Īstermiņa aizdevumi	200 000	370 800

SAF Tehnika AS ir aizdevusi saistītajam uzņēmumam „Namīpašumu pārvalde” SIA 200000 EUR pamatojoties uz savstarpēji noslēgto līgumu. Aizdevuma atmaksas termiņš tika pagarināts līdz 2014. gada 31. jūlijam.

5. Krājumi

	31.03.2014 EUR	31.03.2013 EUR
Izejvielas, pamatmateriāli un palīgmateriāli	1 799 155	1 520 462
Uzkrājumi lēnas apgrozības krājumiem	(593 768)	(668 845)
Nepabeigtie ražojumi	1 867 642	2 010 744
Gatavie ražojumi un preces pārdošanai	1 878 439	1 320 207
Avansa maksājumi par precēm	26 739	87 640
	4 978 207	4 270 209

Salīdzinot ar iepriekšējā finanšu gada 31. martu krājumi summāri palielinājušies par 17%. Lielākais palielinājums komponentu krājumiem, jo iepriekš iepirktās bija izlietas, kā arī palielinājušies gatavās produkcijas krājumi, jo dažu pasūtījumu iekārtu piegāde tika atlikta pēc klienta lūguma un daži pasūtījumi atcelti. Gatavās iekārtas ir likvidas.

SAF Tehnika veido krājumu rezerves, lai spētu nodrošināt pasūtījumu saražošanu konkurētspējīgos termiņos visiem produktu portfeli esošajiem produktiem. Grupas krājumos jābūt iepriekš ražoto un pārdoto iekārtu komponentēm, lai spētu nodrošināt tām remonta pakalpojumus.

6. Pamatlīdzekļi, nemateriālie aktīvi

	31.03.2014	31.03.2013
	EUR	EUR
Iekārtas un mašīnas	3 246 537	3 239 774
Pārējie pamatlīdzekļi un inventārs	1 878 410	1 847 976
Uzkrātais nolietojums	(4 558 524)	(4 322 009)
Citi ilgtermiņa ieguldījumi	324	92 926
	566 747	858 668
Koncesijas, patenti, licences un tamlīdzīgas tiesības	223 349	108 902
Citi ilgtermiņa nemateriālie ieguldījumi	8 024	-
	231 373	108 902

2013./2014. finanšu gada 9 mēnešos Grupa investējusi 302 tūkstošus EUR – galvenokārt, IT infrastruktūras iegādē un produktu sertifikācijā.

7. Parādi piegādātājiem un darbuņēmējiem

	31.03.2014	31.03.2013
	EUR	EUR
Parādi piegādātājiem un darbuņēmējiem	797 813	1 394 223

8. Nodokļu maksājumi

	31.03.2014	31.03.2013
	EUR	EUR
Nodokļu maksājumi	111 301	133 525

9. Norēķini par darba algu

	31.03.2014	31.03.2013
	EUR	EUR
Norēķini par darba algu	355 596	429 864

Norēķinu par darba algu kopsummas samazinājusies par 74 tūkstošiem EUR, salīdzinot ar 31/03/2014 un 31/03/2013.

10. Informācija segmentu griezumā

a) Sabiedrības saimnieciskā darbība var tikt sadalīta divās daļās - darbība ar SAF izstrādātajiem un ražotajiem produktiem - kā viena no strukturālajām vienībām, kurā ietilpst CFM produktu līnija (radio sistēmas ar PDH hierarhijas un jaukta tipa klientu pieslēgumiem), CFIP (radio sistēmas ar Ethernet, jaukta tipa pieslēgumiem, kā arī SuperPDH tipa iekārtas), FreeMile (radioaparātūra darbībai nelicenzējamās frekvenču diapazonos) un Integra (integrēts augstākās klases mikroviļņu radio) un darbība, kas saistīta ar no citiem piegādātājiem iepirktiem produktiem,

antenu, kabeļu, SAF vārdā pārsauktu (OEM-otu) un dažādu papildproduktu tirdzniecība - kā otra strukturālā vienība.

CFIP – jaunākajā un arvien izstrādē esošajā produktu līnijā - ietilpst 4 pamatprodukti:

- Phoenix, dalītas konfigurācijas (IDU+ODU) hibrīdā radio sistēma ar Gigabit Ethernet un 20E1 pieslēgumiem;

- Lumina, lielas ietilpības sistēma Full Outdoor 'viss vienā blokā' veida radio sistēma ar Gigabit Ethernet pieslēgumu;

- CFIP-108, ekonomiska radio sistēma ar Ethernet un 4xE1 pieslēgumiem, kas lieliski piemērota, lai pārveidotu novecojošus E1 kanālu bāzētus tīklus par moderniem pakešu tīkliem;

- Marathon, zemas frekvences FIDU – nelielas ietilpības sistēma, kas piemērota rūpniecisku klientu, energokompāniju un valsts tīklu vajadzībām.

CFIP sērijas produkti tiek piedāvāti daudzos dažādos frekvenču diapazonos no 1.4GHz līdz 38GHz, tādējādi CFIP sērijas produktus var izmantot praktiski visās pasaules valstīs.

CFM - mikroviļņu radio produktu līnija tiek piedāvāta tirgū jau daudzus gadus, tā joprojām ir pieprasīta un populāra klientu vidū. Pateicoties plašajai funkcionalitātei un darbības drošībai, šī, laika pārbaudi izturējusi vidējas kapacitātes aparatūra, rod plašu pielietojumu jaunatīstības valstu telekomunikāciju tīklos.

FreeMile produktu līnija sastāv no 3 modeļu radio, kas paredzēti darbībai 5.8, 17 un 24 GHz nelicenzējamos radio diapazonos, arvien vairāk valstīs šie diapazoni kļūst pieejami klientiem un sākas šādas aparatūtras izmantošana.

Šajā piezīmē sniegta informācija par Sabiedrības neto apgrozījuma un aktīvu sadalījumu pa produktu grupām 2013./14. finanšu gada 9 mēnešu periodu, salīdzinot ar iepriekšējā – 2012./13. finanšu gada šo pašu periodu.

	CFM; CFIP; FreeMile		Citi		Kopā	
	2013/14 EUR	2012/13 EUR	2013/14 EUR	2012/13 EUR	2013/14 EUR	2012/13 EUR
Segmenta aktīvi	5 425 708	6 112 041	1 795 110	2 103 117	7 220 818	8 215 158
Nesadalītie aktīvi					4 050 346	4 149 510
Aktīvi kopā					11 271 164	12 364 668
Segmenta pasīvi	1 107 628	1 388 747	335 335	383 490	1 442 963	1 772 237
Nesadalītie pasīvi					203 422	367 398
Pasīvi kopā					1 646 385	2 139 635
Neto apgrozījums	6 650 070	7 807 160	1 915 342	2 404 770	8 565 412	10 211 930
Segmenta darbības rezultāti	1 593 857	1 773 265	557 836	1 003 388	2 151 693	2 776 653
Nesadalītie izdevumi					-2 567 547	-3 021 344
Pamatdarbības peļņa					-415 854	-244 691
Citi ienākumi					19 271	148 778
Finanšu ienākumi/izdevumi, neto					-168 652	53 121
Pēc pašu kapitāla metodes uzskaitītu sabiedrību peļņa/(zaudējumi)					-15 243	17 173
Peļņa pirms nodokļiem					-580 478	-25 619
Uzņēmuma ienākuma nodoklis					0	-3 907
Peļņa pēc nodokļiem					-580 478	-29 526
Pārskata perioda peļņa					-580 478	-29 526
Cita informācija						
Pamatlīdzekļu iegāde	66 355	112 358	0	0	66 355	112 358
Nesadalīto pamatlīdzekļu iegāde					164 573	246 015
Pamatlīdzekļu iegāde kopā					230 928	358 373
Nolietojums un amortizācija	134 176	149 709	839	1 952	135 015	151 661
Nesadalītais nolietojums					181 401	156 331
Nolietojums kopā					316 416	307 992

b) Šajā piezīmē sniegta informācija par Sabiedrības neto apgrozījuma un aktīvu sadalījumu pa ģeogrāfiskiem reģioniem (klientu atrašanās vietām) 2013./14.finanšu gada 9 mēnešu periodu salīdzinot ar iepriekšējā – 2012./13.finanšu gada šo pašu periodu.

	Neto apgrozījums		Aktīvi	
	2013/14 EUR	2012/13 EUR	31.03.2014 EUR	31.03.2013 EUR
Amerika	3 437 048	4 407 652	559 594	938 350
Eiropa, NVS	3 273 426	3 467 843	593 713	591 296
Āzija, Āfrika, Tuvie Austrumi	1 854 939	2 336 434	254 843	734 755
	8 565 412	10 211 929	1 408 150	2 264 401
Neattiecinātie aktīvi	-	-	9 863 014	10 100 268
	8 565 412	10 211 929	11 271 164	12 364 669

10. Šaubīgie debitori

	31.03.2014 EUR	31.03.2013 EUR
Šaubīgie debitori	45 213	(139 568)

Uzkrājumi šaubīgajiem un bezcerīgajiem parādiem tiek veidoti saskaņā ar Grupas uzkrājumu veidošanas politiku – tiem pircēju parādiem, kas tiek kavēti ilgāk par 3 mēnešiem, kā arī tiem parādiem, kam nav pienācis apmaksas termiņš, taču ir saņemta informācija, kas liek uzskatīt, ka iespējamība nesaņemt visu parāda summu, ir augsta.

11. Algas, prēmijas un sociālās izmaksas

	31.03.2014 EUR	31.03.2013 EUR
Algas un sociālās izmaksas	(2 411 464)	(2 302 917)
Prēmijas un sociālās izmaksas	(104 460)	(184 655)
	(2 515 924)	(2 487 572)

Algu un attiecīgo sociālo izmaksu apjoms, salīdzinot ar 2012./13. finanšu gada 9 mēnešu periodu pieaudzis par 1% atspoguļojot fikseto mēnešalgu palielinājumu speciālistiem ar uzņēmumam kritiskajām kompetencēm. Atskaites periodā tika izmaksāti arī bonusi, jo daži no konkrēti uzstādītajiem finanšu un attīstības mērķiem tika sasniegti.