

**SAF Tehnika A/S**

**Konsolidētais starpziņojums**

**Par 2013./2014. finanšu gada 12 mēnešu periodu un  
4.ceturksni**

**(no 2013. gada 1. jūlija līdz 2014. gada 30. jūnijam)**

## SATURS

<b>Informācija par Sabiedrību.....</b>	<b>3</b>
<b>Akcijas un akcionāri.....</b>	<b>4</b>
<b>Informācija par vadību un padomes locekļiem.....</b>	<b>5</b>
<b>Ziņojums par valdes atbildību.....</b>	<b>8</b>
<b>Vadības ziņojums.....</b>	<b>9</b>
<b>Bilance.....</b>	<b>13</b>
<b>Peļņas/zaudējumu aprēķins par 2013./2014.finanšu gada 12 mēnešiem un 4. ceturksni .....</b>	<b>14</b>
<b>Naudas plūsmas pārskats.....</b>	<b>16</b>
<b>Pašu kapitāla izmaiņu pārskats.....</b>	<b>16</b>
<b>Pielikumi Starpziņojumam.....</b>	<b>17</b>
1. Īstermiņa ieguldījumi.....	17
2. Pircēju un pasūtītāju parādi.....	17
3. Citi debitori .....	17
4. Aizdevumi.....	17
5. Krājumi .....	18
6. Pamatlīdzekļi, nemateriālie aktīvi .....	18
7. Parādi piegādātājiem un darbuzņēmējiem .....	18
8. Nodokļu maksājumi .....	18
9. Norēķini par darba algu.....	19
10. Informācija segmentu griezumā .....	19
11. Uzkrājumi šaubīgiem debitoriem .....	21
12. Algas, prēmijas un sociālās izmaksas .....	21

## Informācija par Sabiedrību

SAF Tehnika (turpmāk - Grupa) ir telekomunikāciju iekārtu ražotājs, kas nodarbojas ar digitālās mikroviļņu radio aparatūras izstrādi, ražošanu un izplatīšanu. SAF Tehnikas ražotie produkti nodrošina bezvadu telekomunikāciju risinājumus balss un datu pārraidei, kas aptver plašu frekvenču diapazonu gan licencētajās, gan nelicencētajās radio frekvencēs.

Kompetence mūsdienu bezvadu datu pārraides tehnoloģijās, radoši risinājumi, rūpīgums konstrukciju izstrādē, ražošanas un loģistikas precizitāte ir raksturlielumi, ka padara SAF Tehniku par unikālu mikroviļņu datu pārraides iekārtu izstrādātāju un ražotāju. Atrodoties Ziemeļeiropā, Sabiedrībai izdevies piesaistīt vērtīgos vietējās mikroelektronikas industrijas intelektuālos resursus un desmit gadu laikā nodrošināt savas pozīcijas vairāk nekā 100 pasaules valstu tirgos, aptverot atbilstošos tirgus segmentus visā pasaulē.

Sabiedrības plašais produktu klāsts nodrošina datu pārraides risinājumus, kas piemēroti mobilo tīklu operatoriem, datu pārraides pakalpojumu sniedzējiem, kā arī valsts un privātajiem uzņēmumiem.

Kopš uzņēmuma dibināšanas 1999. gadā SAF Tehnika ir kļuvusi par nozīmīgu starptautisku mēroga tirgus dalībnieku un konkurē ar tādām starptautiskām korporācijām kā, Ericsson, Huawei, Alcatel un NEC.

Šobrīd Grupa sastāv no Latvijā reģistrētas A/s SAF Tehnika (turpmāk – mātes sabiedrība), mātes sabiedrībai pilnībā piederoša meitas uzņēmuma „SAF North America” LLC, kā arī kopuzņēmuma „SAF Services” LLC, kurā mātes uzņēmumam pieder 50% no uzņēmuma kapitāla. Abi minētie uzņēmumi reģistrēti ASV un darbojas Denverā, Kolorado štatā. A/s SAF Tehnika ir publiska akciju sabiedrība, kas izveidota saskaņā ar Latvijas Republikas spēkā esošo likumdošanu. A/s SAF Tehnika akcijas tiek kotētas NASDAQ OMX Rīga Fondu biržā.

Juridiskā adrese:	Ganību dambis 24a Rīga, LV-1005 Latvija
Reģistrācijas numurs	40003474109
PVN Nr.	LV40003474109
Finanšu gada sākums	01.07.2013
Finanšu gada beigas	30.06.2014
Tālrunis:	+371 67046840
Fakss:	+371 67046809
E-pasts:	<a href="mailto:info@saftehnika.com">info@saftehnika.com</a>

## Akcijas un akcionāri

SAF Tehnika akcionāri (virs 5% no visa kapitāla) uz 07.04.2014.

Akcionārs	Īpašuma daļa (%)
Didzis Liepkalns	17.05%
Andrejs Grišans	10.03%
Normunds Bergs	9.74%
Juris Zieme	8.71%
Vents Lācars	6.08%
SIA „Koka zirgs”	5.27%
SWEDBANK AS clients account	5.02%

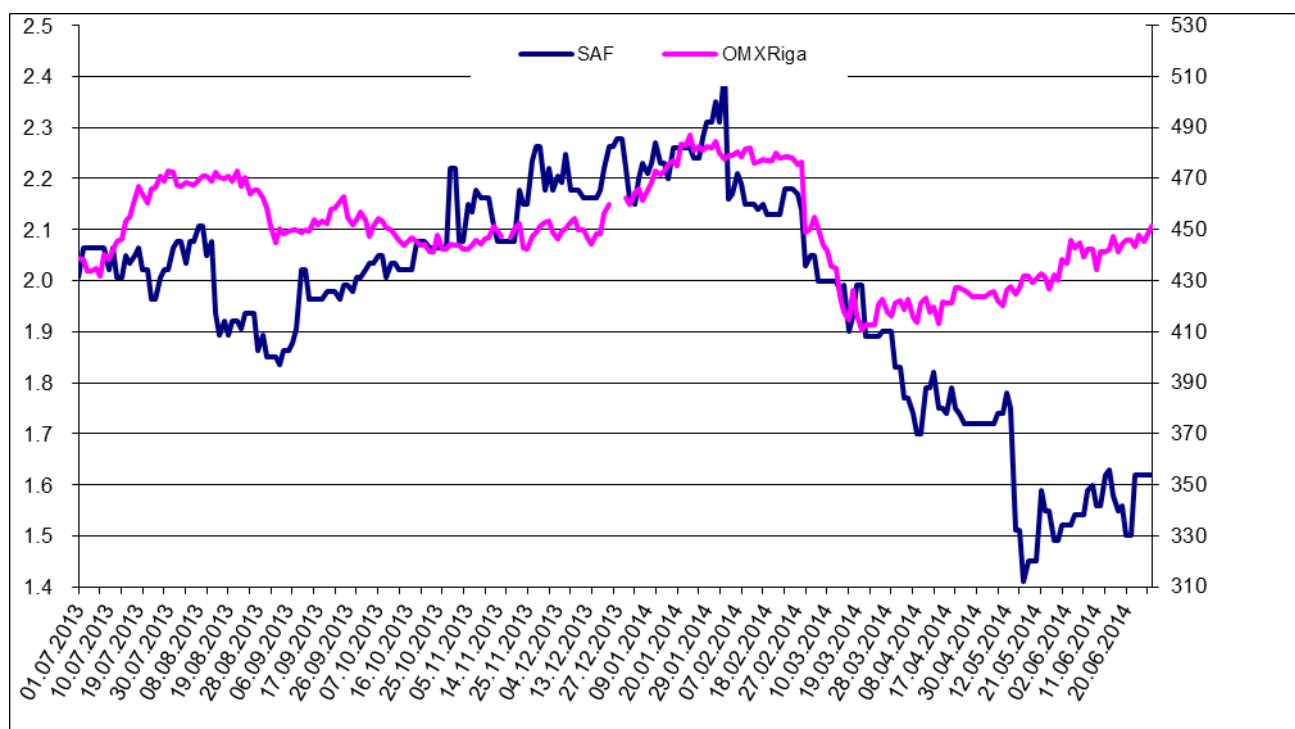
## SAF Tehnika akciju cenas un OMX Rīga indeksa attīstība atskaites periodā

SAF Tehnika (SAF1R)

Periods: 01.07.2013. – 30.06.2014.

Valūta: EUR

Fondu birža: NASDAQ OMX Rīga



## Informācija par vadību un padomes locekļiem

### SAF Tehnika valde:

Vārds Uzvārds	Amats	Akciju skaits (%)
Normunds Bergs	Priekšsēdētājs	pieder 9.74%
Didzis Liepkalns	Valdes loceklis	pieder 17.05%
Aira Loite	Valdes locekle	pieder 0.26%

### SAF Tehnika padome:

Vārds Uzvārds	Amats	Akciju skaits (%)
Vents Lācars	Priekšsēdētājs	pieder 6.08%
Juris Ziema	Priekšsēdētāja vietnieks	pieder 8.71%
Andrejs Grišāns	Padomes loceklis	pieder 10.03%
Ivars Šenbergs	Padomes loceklis	Pieder 2 „SAF Tehnika” akcijas
Aivis Olšteins	Padomes loceklis	nepieder „SAF Tehnika” akcijas

## **Informācija par valdes locekļu profesionālās darbības pieredzi un izglītību**

### **Normunds Bergs**

Normunds Bergs dzimis 1963. gadā, šobrīd ir Sabiedrības Valdes priekšsēdētājs. N.Bergs ir viens no SIA "Fortech" (vienas no Sabiedrības dibinātājām) dibinātājiem, kur no 1990. līdz 1992. un no 1999. līdz 2000. gadam viņš darbojās attiecīgi kā rīkotājdirektors un ģenerāldirektors. Pēc SIA "Fortech" apvienošanās ar AS "Microlink" 2000. gadā N.Bergs kļuva par Sabiedrības izpilddirektoru un AS "Microlink" Valdes loekli. No 1992. līdz 1999. gadam N.Bergs strādāja Pasaules tirdzniecības centrā "Rīga", kur viņš ieņēma ģenerāldirektora amatu un 1998. gadā kļuva par Valdes loekli. N.Bergs 1986. gadā ir beidzis Rīgas Tehnisko universitāti ar radiotehnikas inženiera diplomu.

### **Didzis Liepkalns**

Didzis Liepkalns dzimis 1962. gadā, ir Valdes loceklis un tehniskais direktors. 1995. gadā viņš izveidoja privātuzņēmumu SAF un 1999. gadā bija viens no Sabiedrības dibinātājiem. No 1985. līdz 1990. gadam strādāja par inženieri Elektronikas un skaitļošanas tehnikas institūtā. D.Liepkalns 1985. gadā ir beidzis Rīgas Tehnisko universitāti ar radiotehnikas speciālista diplomu.

### **Aira Loite**

Aira Loite, dzimusi 1965.gadā, ir Valdes locekle un Rīkotājdirektore. Pirms pievienošanās sabiedrībai 2007. gada novembrī Aira Loite laika posmā no 2006. gada aprīļa līdz 2007. gada oktobrim strādāja SIA Lattelecom - sākotnēji par Biznesa pārvaldības direktori, bet no 2007. gada februāra par Biznesa informācijas un kontroles daļas direktori. A. Loite bija SIA Microlink Latvia valdes locekle un Finanšu un administrācijas daļas vadītāja no 2000.oktobra līdz 2006.gada martam. Laika posmā no 2004. gada marta līdz 2005. gada oktobrim paralēli pildīja arī Microlink grupas Finanšu direktora pienākumus. A. Loitei ir augstākā izglītība matemātikā (Latvijas Universitāte, 1988.) un Salford universitātes (Lielbritānija) MBA grāds, iegūts 2009. gadā.

## **Informācija par padomes locekļu profesionālās darbības pieredzi un izglītību**

### **Vents Lācars,**

dzimis 1968. gadā, ir Sabiedrības Padomes priekšsēdētājs, kā arī Sabiedrības Biznesa attīstības viceprezidents. Pirms kļūšanas par vienu no Sabiedrības dibinātājiem viņš no 1992. līdz 2000. gadam strādāja SIA "Fortech" par programmētāju, vadošo programmētāju, tīklu departamenta projektu vadītāju un tīklu departamenta vadītāju. No 1990.-1992. gadam V. Lācars strādāja par programmētāju Latvenergo. V. Lācars ir studējis Latvijas Universitātes Fizikas un matemātikas fakultātē.

### **Juris Ziema,**

dzimis 1964. gadā, ir Sabiedrības Padomes loceklis un viens no Sabiedrības dibinātājiem, kā arī ir Ražošanas daļas vadītājs. No 1998. līdz 2000. gadam viņš strādāja par inženieri D. Liepkalna privātajā uzņēmumā SAF. No 1987. līdz 1999. gadam J. Ziema strādāja par inženieri Elektronikas un skaitļošanas institūtā. J. Ziemam ir Rīgas Tehniskās universitātes inženiera diploms radiotehnikas inženierzinātnēs, ko viņš ieguva 1987. gadā.

### **Andrejs Grišāns,**

dzimis 1957. gadā, ir Sabiedrības Padomes loceklis un ražošanas vadītājs. Pirms stāšanās darbā Sabiedrībā viņš bija privāta uzņēmuma īpašnieks un vadītājs. Šis uzņēmums specializējās elektronisko ierīču izstrādē, ražošanā un izplatīšanā. No 1992. līdz 1999. gadam A. Grišāns nodarbojās ar uzņēmējdarbību radiotehnikas jomā. No 1989. līdz 1990. gadam viņš strādāja Polimēru mehānikas institūtā par inženieri konstruktoru, bet no 1984. līdz 1992. gadam - SIA "Orbīta". 1980. gadā A. Grišāns ir beidzis Rīgas Tehnisko universitāti ar radiotehnikas inženiera diplomu.

### **Ivars Šenbergs,**

dzimis 1962. gadā, ir Padomes loceklis. SIA „Juridiskais Audits”, SIA „Namīpašumu pārvalde”, SIA „Synergy Consulting”, SIA „Dzirnavu centrs”, SIA „IŠMU” valdes priekšsēdētājs, kā arī „MFS bookkeeping” padomes loceklis. No 1999. gada līdz 2000. gadam bijis SIA „Fortek” finanšu un administratīvais direktors. Beidzis Latvijas Universitātes Juridisko fakultāti 1986. gadā.

### **Aivis Olšteins**

Aivis Olšteins - dzimis 1968. gadā. A. Olšteinam ir 20 gadu pieredze telekomunikāciju jomā. Kopš 2000. gada A. Olšteins vada uzņēmumu "DataTechLabs", kas izstrādā programmatūru un sniedz pakalpojumus telekomunikāciju operatoriem. No 1992. gada līdz 1999. gadam viņš strādāja Baltcom TV -sākotnēji par sistēmu inženieri kabeļu TV operāciju daļā, no 1994. līdz 1996. gada jūnijam par Tehnisko direktoru (CTO), bet no 1996. gada jūlija līdz 1999. gada nogalei par Baltcom ģenerālmenedžera tehnisko konsultantu. A. Olšteins studē Latvijas Universitātes Fizikas un matemātikas fakultātes fizikas bakalaura programmā.

## Ziņojums par valdes atbildību

A/S „SAF Tehnika” valde ir atbildīga par Sabiedrības un tā meitas uzņēmumu (turpmāk tekstā kopā - Grupa) konsolidēto finanšu starpziņojumu sagatavošanu.

Konsolidētais finanšu starpziņojums ir sagatavots pamatojoties uz attaisnojuma dokumentiem un sniedz patiesu priekšstatu par Sabiedrības finansiālo stāvokli uz 2014. gada 30. jūniju, tā darbības rezultātiem un naudas plūsmu par atskaites periodu.

Iepriekš minētais konsolidētais finanšu starpziņojums, sagatavots saskaņā ar ES apstiprinātajiem Starptautiskajiem finanšu pārskatu standartiem pamatojoties uz uzņēmējdarbības turpināšanas principu. Tā sagatavošanā ir konsekventi izmantotas atbilstošas uzskaites metodes. Konsolidētais starpziņojums ir sagatavots balstoties uz tiem pašiem grāmatvedības principiem, kas pielietoti Finanšu Pārskatā finanšu gadam, kas beidzās 2013. gada 30. jūnijā. Konsolidētā finanšu starpziņojuma sagatavošanas gaitā valdes pieņemtie lēmumi un izdarītie novērtējumi ir bijuši piesardzīgi un pamatoti.

AS „SAF Tehnika” valde ir atbildīga par atbilstošas uzskaites sistēmas nodrošināšanu, Grupas aktīvu saglabāšanu, kā arī par krāpšanas un citu Grupā izdarītu pārkāpumu novēršanu un atklāšanu. Valde ir arī atbildīga par to valstu likumdošanas prasību izpildi, kurās strādā Grupa (Latvijas Republika un ASV)

Starpziņojums ir sagatavots Euro.



---

Aira Loite

Valdes locekle



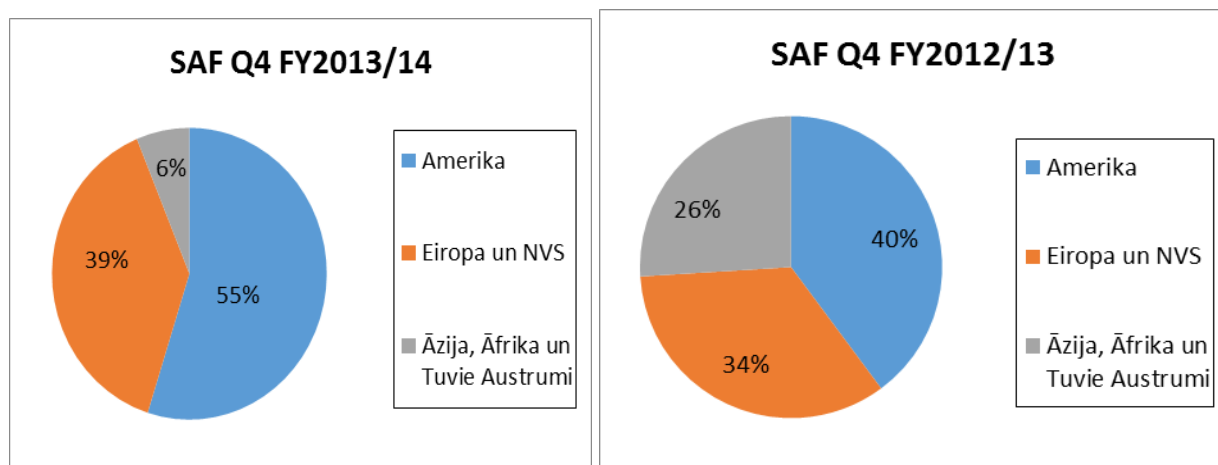
## Vadības ziņojums

2013./2014. finanšu gada ceturktā ceturkšņa Grupas neauditētais neto apgrozījums bija 3.46 miljoni EUR, kas ir par 4%, jeb 0.12 miljoniem EUR vairāk nekā 2012./2013. finanšu gada ceturktajā ceturksnī un par 1.14 miljoniem EUR vairāk nekā iepriekšējā – 2013./2014. finanšu gada trešajā ceturksnī. Atskaites ceturksnis bija labākais ceturksnis pārdošanas rezultātu ziņā 2013./2014. finanšu gadā. Kaut arī pasūtījumu skaits pieauga, Grupa spēja saražot un piegādāt pasūtījumus konkurētspējīgos termiņos. Turklāt papildus ieņēmumi tika gūti izstrādājot specifisku klientu pieprasītu funkcionalitāti SAF tehnika produktiem un sniedzot tehniskas konsultācijas tīklu plānošanā un izbūvē.

Pārdošanas apjomi Amerikas reģiona valstīs veidoja lielāko daļu no 4. ceturkšņa apgrozījuma – 55%, sastādīja 1.9 miljonus EUR un bez tam bija par 52% labāks rezultāts kā iepriekšējā finanšu gada šai pašā ceturksnī. Arī Eiropas un NVS reģionā tika sasniegts par 26% lielāks apgrozījums kā 2012.2013. finanšu gada 4. ceturksnī. Šī reģiona apgrozījums veidoja 26% no kopējā ceturkšņa apgrozījuma. Būtisks apgrozījuma kritums, salīdzinot atskaites gada un iepriekšējā finanšu gada ceturkšņus, bija Āzijas, Āfrikas un Tuvo Austrumu reģiona valstīs, kur apgrozījuma kritums bija 73%, jeb 597 tūkstoši EUR. Grupa meklē piemērotākās pārdošanas stratēģijas, kas ļautu pacelt pārdošanas apjomus minētā reģionā līdz iepriekš sasniegtajiem līmeņiem.

Grupa turpināja aktīvi mārketēt SAF tehnika produktus – jo īpaši jauno nākamās paaudzes point-to-point licencētas mikroviļņu radio platformu – produktu līniju *Integra*, mikroviļņu spektra analizatoru *Spectrum Compact* un *CFIP* sērijas radio. Kā nozīmīgākie mārketinga pasākumi minami RF Technology Days Mechelen, Beļģijā, NAB 2014 Lasvegas, ASV. Bez tam SAF North America noorganizēja 6 seminārus *Integra* prezentācijai ASV.

4.ceturkšņa pārdošanas apjomu sadalījuma pa reģioniem salīdzinošās diagrammas:



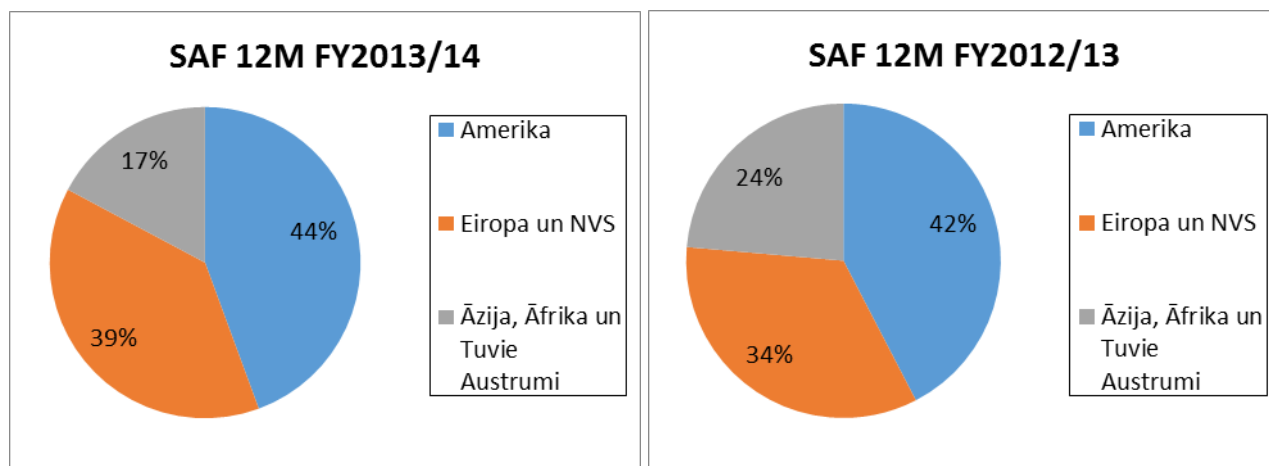
Atskaites ceturksnī Grupas produkti tika pārdoti 54 valstīs.

Atskaites ceturksnī vislielākais pieprasījums bija pēc CFIP produktiem, no kuriem visvairāk tika pārdoti *FreeMile*, *Lumina* un *Marathon*. Arvien lielāks pieprasījums redzams pēc *Spectrum*

*Compact*, *Integra* produktiem. Grupa turpināja attīstīt *Integra* produktu līniju, paplašinot piedāvājumu dažādos frekvenču diapazonos un pievienojot papildus iespējas, ņemot vērā tirgus pieprasījumu un tehnoloģiju attīstības tendencēm.

Grupas konsolidētais neauditētais 2013./2014. finanšu gada 12 mēnešu pārdošanas rezultāts bija 12.03 miljoni EUR, kas ir par 9.86% mazāk nekā 2012.2013. finanšu gadā. Eiropas un NVS reģiona apgrozījums bija par 2% lielāks kā gadu iepriekš, taču šis palielinājums nekompensēja 34% apgrozījuma kritumu Āzijas, Tuvo Austrumu un Āfrikas reģionā., kur bezvadu datu pārraides iekārtu tirgū joprojām ir ļoti sīva konkurence un piegādātāji tiek izaicināti cenu karos. Amerikas reģiona apgrozījums bija par 6% mazāks kā gadu iepriekš.

12 mēnešu pārdošanas apjomu sadalījuma pa reģioniem salīdzinošās diagrammas:



Grupa pastāvīgi meklē iespējas produktu, ražošanas un citu izmaksu samazināšanai, lai paaugstinātu konkurētspēju. Tā rezultātā Grupas operacionālās izmaksas atskaites 12 mēnešu periodam nepārsniedza budžeta līmeņus un bija par 10% zemākas nekā iepriekšējam periodam. Ir jāpiemin, ka Grupas dalību vairākās starptautiskajās izstādēs un produktu izstrādi daļēji līdzfinansēja ES “Eiropas reģionālās attīstības fonds”. 2013.2014. finanšu gadā kopējais fonda piešķirtais līdzfinansējums bija 298 tūkstoši EUR.

SAF North America, SAF Tehnikai 100% piederošā meita ASV, pārskata gadā turpināja sniegt mātes uzņēmumam produktu mārketinga un loģistikas pakalpojumus Ziemeļamerikā. SAF Services, 50% piederošais uzņēmums, kas tika izveidots ar mērķi sniegt tīkla izbūves un pārvalde pakalpojumus ASV, izveidoja pirmo testa datu pārraides tīklu, taču nespēja pārskata periodā gūt ieņēmumus no šīs investīcijas.

2013./2014. finanšu gada ceturto ceturksni Grupa noslēdza ar 699 tūkstošu EUR peļņu (neauditēta), kas ir par 678 tūkstošiem vairāk nekā iepriekšējā finanšu gada 4. ceturksnī.

Grupas 2013./2014. finanšu gada 12 mēnešu konsolidētais neauditētais rezultāts ir peļņa 119 tūkstoši EUR.

Grupas neto naudas plūsma par finanšu gada 12 mēnešu laika posmu bija pozitīva un sastādīja 1.27 miljoni EUR. Grupas neto skaidrās naudas līdzekļu bilance finanšu gada beigām

(izņemot procentu izmaksas saistības) bija 4.07 miljoni EUR. Jāpiemin, ka 2014. gada martā saskaņā eksporta kredīta garantijas līgumu SAF Tehnika saņēma no Latvijas Garantiju Aģentūras zaudējumu atlīdzību 520 tūkstošu USD apjomā par neapmaksātajām piegādēm Brazīlijas partnerim, kuram 2012. gada decembrī tika pārdotas SAF iekārtas, lai realizētu Brazīlijas TV apraides tīkla izbūves projektu.

### **Tirgus pārskats**

Šobrīd SAF Tehnika vērtē situāciju mikroviļņu, radio tirgū kā relatīvi mierīgu un stabilu. Lai gan dažādos klientu segmentos ir vērojami gan pieprasījuma pieaugumi, gan kritumi, kopumā, mūsdiā, nav nekādu pazīmju, kas varētu radīt satraukumu par situāciju tirgū pārskatāmā nākotnē.

Ir skaidri saskatāms pieprasījuma pieaugums pēc radio sistēmām, kas nodrošina palielinātu datu pārraides ātrumu un kuras iespējams attīstīt, lai palielinātu datu pārraides ietilpību nākotnē. Šādas prasības arvien vairāk nosaka jaunu produktu izstrādes virzienu gan SAF Tehnikai, gan tirgum kopumā.

### **Vadlīnijas**

SAF Tehnika ir uzņēmums, kas ilgstoši ir uzkrājis pieredzi un zinātību mikroviļņu radio tirgus nišā, ir spējīgs piegādāt izcilu, kvalitatīvu produktu plašam tirgum un veidot atšķirīgu piedāvājumu un izstrādes atsaucoties uz pircēju pieprasījumu pēc viņu vajadzību risināšanai nepieciešamiem produktiem. Grupa ir finansiāli stabila un spējīga pastāvēt šajos ekonomiski komplicētajos apstākļos, kad citi konkurenti cieš grūtības. Grupas uzdevums ir turpināt izstrādāt nākošās paaudzes datu pārraides iekārtas fokusējoties uz funkcionalitātes attīstību, produktu izmaksu samazināšanu, klientu apmierinātību, efektīvu ražošanu un iekšējo procesu norisi. Mērķis ir atgūt apgrozījuma līmeņus, kas nodrošina pozitīvu neto rezultātu ilgtermiņā. Lai arī atskaites perioda rezultāts ir pozitīvs, šajos stipras konkurences apstākļos SAF Tehnika valde atturas sniegt konkrētas pārdošanas un darbības rezultātu prognozes.

2014.gada 30. jūnijā Grupā strādāja 170 darbinieku (2013.gada 30. jūnijā– 164 darbinieki).

## Darbības rādītāji

	Q4 2013/14	Q4 2012/13	Q4 2011/12
	EUR	EUR	EUR
Neto apgrozījums	3 460 339	3 342 524	3 149 207
Peļņa pirms ienākumu nodokļa, procentu maksājumiem, nolietojuma un amortizācijas (EBITDA)	805 647	188 768	-169 652
<i>EBITDA pret Neto apgrozījumu (EBITDA %)</i>	23%	6%	-5,4%
Peļņa pirms ienākumu nodokļa, procentu maksājumiem(EBIT)	706 225	88 382	-75 088
<i>EBIT pret Neto apgrozījumu (EBIT %)</i>	20%	3%	-2%
Pārskata perioda peļņa	699 150	21 113	53 723
<i>Pārskata perioda peļņas rentabilitāte</i>	20%	1%	2%
Kopējie aktīvi	12 024 261	12 205 581	12 307 299
Pašu kapitāls	10 322 682	10 203 336	10 668 195
leguldītā kapitāla atdeve (ROA) %	6%	0%	0,44%
Pašu kapitāla atdeve (ROE) %	7%	0%	0,50%
Likviditāte			
Absolūtās likviditātes rādītājs	240%	140%	115%
Tekošās likviditātes rādītājs	378%	331%	268%

Peļņa uz akciju	0,235	0,007	0,02
Akcijas cena perioda beigās	1,62	2,00	1,72
Akcijas pēdējā cena pret peļņu uz akciju (P/E)	6,88	281,36	95,65
Darbinieku skaits perioda beigās	170	164	162

## Konsolidētais finanšu stāvokļa pārskats

<b>Aktīvs</b>	<b>Piezīme</b>	<b>30.06.2014</b>	<b>30.06.2013</b>
<b>APGROZĀMIE LĪDZEKĻI</b>		<b>EUR</b>	<b>EUR</b>
<b>Nauda</b>		<b>4 082 555</b>	<b>2 809 088</b>
<b>Īstermiņa ieguldījumi</b>	<b>1</b>	<b>0</b>	<b>590 581</b>
<b>Debitori</b>	<b>2</b>		
Pircēju un pasūtītāju parādi		2 261 906	3 188 084
Kopuzņēmuma debitoru parādi		44 393	0
Uzkrājumi šaubīgiem debitoriem		-369 288	-551 706
<b>Kopā</b>		<b>1 937 011</b>	<b>2 636 378</b>
<b>Citi debitori</b>			
Citi debitori	<b>3</b>	226 408	237 415
Izsniegtie īstermiņa aizdevumi	<b>4</b>	180 000	359 999
<b>Kopā</b>		<b>406 408</b>	<b>597 414</b>
<b>Avansa maksājumi</b>			
Avansā samaksātie nodokļi		71 257	205 198
Nākamo periodu izmaksas		115 456	131 408
<b>Kopā</b>		<b>186 713</b>	<b>336 606</b>
<b>Krājumi</b>	<b>5</b>		
Izejvielas, pamatmateriāli un palīgmateriāli		1 011 864	1 409 874
Nepabeigtie ražojumi		1 801 844	1 824 512
Gatavie ražojumi un preces pārdošanai		1 672 000	858 305
Avansa maksājumi par precēm		27 778	24 761
<b>Kopā</b>		<b>4 513 486</b>	<b>4 117 452</b>
<b>APGROZĀMIE LĪDZEKĻI KOPĀ</b>		<b>11 126 173</b>	<b>11 087 519</b>
<b>ILGTERMIŅA IEGULDĪJUMI</b>			
<b>Ilgtermiņa finanšu ieguldījumi</b>			
Ieguldījums pēc pašu kapitāla metodes uzskaitītās sabiedrībās		16 323	10 106
Ieguldījumi citu uzņēmumu kapitālā		1 188	1 188
Ilgtermiņa pircēju un pasūtītāju parādi	<b>2</b>	53 526	64 403
Atliktais uzņēmuma ienākuma nodoklis		85 263	141 707
<b>Kopā</b>		<b>156 300</b>	<b>217 404</b>
<b>Pamatlīdzekļi</b>	<b>6</b>		
Iekārtas un mašīnas		3 283 390	3 251 299
Pārējie pamatlīdzekļi un inventārs		1 881 478	1 852 464
Uzkrātais nolietojums		-4 631 429	-4 406 274
Citi ilgtermiņa ieguldījumi		178	108 315
<b>Kopā</b>		<b>533 617</b>	<b>805 804</b>
<b>Nemateriālie aktīvi</b>	<b>6</b>		
Koncesijas, patenti, licences un tamlīdzīgas tiesības		203 722	94 854
Citi ilgtermiņa nemateriālie ieguldījumi		4 449	0
<b>Kopā</b>		<b>208 171</b>	<b>94 854</b>
<b>KOPĀ ILGTERMIŅA IEGULDĪJUMI</b>		<b>898 088</b>	<b>1 118 062</b>
<b>AKTĪVU KOPSUMMA</b>		<b>12 024 261</b>	<b>12 205 581</b>

<b>Pasīvs</b>	<b>Piezīme</b>	<b>30.06.2014</b>	<b>30.06.2013</b>
<b>ĪSTERMIŅA SAISTĪBAS</b>		<b>EUR</b>	<b>EUR</b>
<b>Saistības</b>			
Īstermiņa aizņēmumi no finanšu institūcijām		6 781	14 213
Pircēju un pasūtītāju iemaksātie avansi		216 089	97 851
Parādi piegādātājiem un darbuizņēmējiem	<b>7</b>	826 486	1 163 714
Nodokļu maksājumi	<b>8</b>	118 342	112 865
Norēķini par darba algu	<b>9</b>	413 657	423 828
Uzkrājumi garantijas remontiem		14 643	40 936
Nākamo periodu ienākumi		105 581	184 587
Saņemtie avansi		0	5 187
<b>ĪSTERMIŅA SAISTĪBAS KOPĀ</b>		<b>1 701 579</b>	<b>2 002 245</b>
<b>PAŠU KAPITĀLS</b>			
Akciju kapitāls		4 226 185	4 226 185
Akciju emisijas uzcenojums		2 851 726	2 851 726
Nesadalītā peļņa		3 125 599	3 167 593
Pārskata perioda peļņa		118 672	-42 116
Valūtas pārvērtēšanas rezerves		500	-50
<b>KOPĀ PAŠU KAPITĀLS</b>		<b>10 322 682</b>	<b>10 203 336</b>
<b>PASĪVU UN PAŠU KAPITĀLA KOPSUMMA</b>		<b>12 024 261</b>	<b>12 205 581</b>

### Konsolidētais peļņas/zaudējumu aprēķins par 12 mēnešu periodu 2013./14. finanšu gadā

	<b>Piezīme</b>	<b>30.06.2014</b>	<b>30.06.2013</b>
		<b>EUR</b>	<b>EUR</b>
Neto apgrozījums	<b>10</b>	12 025 751	13 341 172
Citi ieņēmumi		314 433	84 665
<b>Kopējie ieņēmumi</b>		<b>12 340 184</b>	<b>13 425 837</b>
Pārdotās produkcijas ražošanas izmaksas		-6 572 503	-7 488 799
Mārketinga/reklāmas un sabiedrisko attiecību izmaksas		-503 989	-749 503
Šaubīgie debitori	<b>11</b>	137 302	-131 721
Pārējās uzņēmuma saimnieciskās darbības izmaksas		-1 165 265	-1 252 550
Algas un sociālās izmaksas	<b>12</b>	-3 183 613	-3 076 344
Prēmijas un sociālās izmaksas	<b>12</b>	-197 566	-204 121
Pamatlīdzekļu un nemateriālo ieguldījumu nolietojums un amortizācija		-415 838	-408 380
Citi izdevumi		-148 342	-85 858
<b>Saimnieciskās darbības izmaksas</b>		<b>-12 049 814</b>	<b>-13 397 276</b>
<b>Peļņa pirms procentu izmaksām un nodokļiem</b>		<b>290 370</b>	<b>28 561</b>
Finanšu ieņēmumi		35 114	55 778
Paļņa/Zaudējumi no valūtas kursu svārtībām		-141 779	-88 289
<b>Finanšu izmaksas</b>		<b>-106 665</b>	<b>-32 512</b>
Pēc pašu kapitāla metodes uzskaitītu sabiedrību peļņa/(zaudējumi)		-27 102	-23 451
<b>Pārskata perioda peļņa pirms nodokļiem</b>		<b>156 603</b>	<b>-27 402</b>
Uzņēmuma ienākuma nodoklis		-37 931	-14 714
<b>Peļņa pēc nodokļiem</b>		<b>118 672</b>	<b>-42 116</b>
<b>Pārskata perioda peļņa</b>		<b>118 672</b>	<b>-42 116</b>

\*Peļņa uz akciju (EPS)

EPS 30.06.2014. = 0.03 EUR

EPS 30.06.2013. = -0.01 EUR

### Konsolidētais peļņas/zaudējumu aprēķins par 2013./2014. finanšu gada 4. ceturksni

	<b>30.06.2014</b>	<b>30.06.2013</b>
	<b>EUR</b>	<b>EUR</b>
Neto apgrozījums	3 460 339	3 342 524
Citi ieņēmumi	296 856	55 149
<b>Kopējie ieņēmumi</b>	<b>3 757 195</b>	<b>3 397 673</b>
Pārdotās produkcijas ražošanas izmaksas	-1 774 016	-1 866 751
Mārketinga/reklāmas un sabiedrisko attiecību izmaksas	-132 370	-169 215
Bezcerīgie debitori	92 089	7 847
Pārējās uzņēmuma saimnieciskās darbības izmaksas	-256 255	-342 189
Algas un sociālās izmaksas	-772 149	-773 428
Prēmijas un sociālās izmaksas	-93 106	-19 466
Pamatlīdzekļu un nemateriālo ieguldījumu nolietojums un amortizācija	-99 422	-100 386
Citi izdevumi	-15 741	-45 703
<b>Saimnieciskās darbības izmaksas</b>	<b>-3 050 970</b>	<b>-3 309 291</b>
<b>Peļņa pirms procentu izmaksām un nodokļiem</b>	<b>706 225</b>	<b>88 382</b>
Finanšu ieņēmumi	15 843	11 602
Zaudējumi no valūtas kursu svārtībām	26 872	-35 876
<b>Finanšu izmaksas</b>	<b>42 715</b>	<b>-24 275</b>
Pēc pašu kapitāla metodes uzskaitītu sabiedrību peļņa/(zaudējumi)	<b>-11 859</b>	<b>-40 412</b>
<b>Pārskata perioda peļņa pirms nodokļiem</b>	<b>737 081</b>	<b>23 695</b>
<b>Nodokļi</b>	<b>-37 931</b>	<b>-2 583</b>
<b>Pārskata perioda peļņa</b>	<b>699 150</b>	<b>21 113</b>

\*Peļņa uz akciju (EPS)

EPS 30.06.2014. = 0.17 EUR

EPS 30.06.2013. = 0.00 EUR

## Konsolidētais naudas plūsmas pārskats par 12 mēnešu periodu 2013./14. finanšu gadā

	30.06.2014	30.06.2013
	EUR	EUR
<b>Naudas plūsmas pārskats</b>		
<b>Pamatdarbības naudas plūsma (kas sastāv)</b>	<b>735 285</b>	<b>-172 875</b>
No pircējiem saņemtā nauda	13 304 025	12 816 206
Piegādātājiem un darbiniekiem samaksātā nauda	-12 729 974	-13 030 814
Samaksātie/Atmaksātie nodokļi (PVN, UIN)	161 234	41 733
<b>Ieguldīšanas darbības naudas plūsma (kas sastāv)</b>	<b>259 845</b>	<b>1 776 061</b>
Līdzdalība pēc pašu kapitāla metodes uzskaitītās sabiedrībās	-27 589	0
Īstermiņa ieguldījumi	590 581	2 053 674
Pamatlīdzekļu iegāde	-313 622	-325 599
Saņemtie procenti	10 475	47 986
<b>Finansēšanas darbības naudas plūsma (kas sastāv)</b>	<b>282 269</b>	<b>-683 734</b>
Īstermiņa aizdevumu atmaksa	172 568	6 407
Ilgtermiņa aizdevumu atmaksa	0	27 006
Īstermiņa aizdevums	0	-360 000
Valsts un ES līdzfinansējums	109 701	65 472
Samaksātās dividendes	0	-422 619
<b>Ārvalstu valūtu kursu svārstību rezultāts</b>	<b>-4 142</b>	<b>-1 033</b>
<b>Kopā naudas plūsma</b>	<b>1 273 258</b>	<b>918 419</b>
Nauda pārskata perioda sākumā	2 809 297	1 890 669
Nauda pārskata perioda beigās	4 082 555	2 809 088
<b>Neto naudas palielinājums/samazinājums</b>	<b>1 273 258</b>	<b>918 419</b>

### Konsolidētais pašu kapitāla izmaiņu pārskats par periodu no 2013. gada 1. jūlija līdz 2014. gada 30.jūnijam

	Akciju kapitāls	Akciju emisijas uzcenojums	Valūtas pārvērtēšanas rezerves	Nesadalītā peļņa	Kopā
	EUR	EUR	EUR	EUR	EUR
<b>2012. gada 30. jūnijs</b>	<b>4 226 185</b>	<b>2 851 725</b>	-	<b>3 590 211</b>	<b>10 668 195</b>
2011./2012.gada dividendes	-	-	-	<b>-422 619</b>	<b>-422 619</b>
Valūtas pārvērtēšanas rezerve	-	-	-122	-	--
Pārskata gada zaudējumi	-	-	-	-41 994	<b>-41 994</b>
<b>2013. gada 30. jūnijs</b>	<b>4 226 185</b>	<b>2 851 725</b>	<b>-50</b>	<b>3 125 599</b>	<b>10 203 460</b>
Valūtas pārvērtēšanas rezerve	-	-	550	0	<b>550</b>
Pārskata perioda peļņa	-	-	-	<b>118 672</b>	<b>118 672</b>
<b>2014.gada 30.jūnijs</b>	<b>4 226 185</b>	<b>2 851 725</b>	<b>500</b>	<b>3 244 271</b>	<b>10 322 682</b>



## Starpziņojuma pielikumi

### 1. Īstermiņa ieguldījumi

	30.06.2014 EUR	30.06.2013 EUR
Īstermiņa ieguldījumi	-	590 581

Īstermiņa ieguldījumi sastāv no īstermiņa depozītiem ar termiņu garāku par 90 dienām. Uz atskaites perioda beigām – 30/06/2014, Grupa nebija izvietojusi naudas līdzekļus depozītos.

### 2. Pircēju un pasūtītāju parādi

	30.06.2014 EUR	30.06.2013 EUR
<b>Ilgtermiņa pircēju un pasūtītāju parādi</b>	53 526	64 403
Pircēju un pasūtītāju parādi	2 261 906	3 188 084
Kopuzņēmuma debitoru parādi	44 393	-
Uzkrājumi šaubīgiem debitoriem	(369 288)	(551 706)
<b>Kopā īstermiņa pircēju un pasūtītāju parādi</b>	<b>1 937 011</b>	<b>2 636 378</b>
<b>Ilgtermiņa un īstermiņa pircēju un pasūtītāju parādi kopā</b>	<b>1 990 537</b>	<b>2 700 781</b>

Kopējie debitoru parādi, salīdzinot ar iepriekšējā finanšu gada šo pašu bilances datumu, samazinājušies par 26%, atspoguļojot pārdošanas apjomu samazinājumu. Uzkrājumi šaubīgiem debitoru parādiem samazinājušies par 33%, jeb 182 tūkstošiem EUR, jo šie sliktie parādi tika atgūti. Uzkrājumi šaubīgiem debitoriem tiek veikti saskaņā ar Grupas uzkrājumu aprēķināšanas politiku.

### 3. Citi debitori

	30.06.2014 EUR	30.06.2013 EUR
Citi debitori	226 408	237 415

Citu debitoru sastāvā iekļauts piešķirtais ES fondu līdzfinansējums izstrādes projektiem. Finansējuma piešķiršanu administrē kompetences centrs "LEO Pētījumu centrs", finansējums tiek izmaksāts, kad fondu pārvaldītājs izskata un akceptē projekta dokumentāciju un rezultātu.

### 4. Aizdevumi

	30.06.2014 EUR	30.06.2013 EUR
Īstermiņa aizdevumi	180 000	359 999

SAF Tehnika AS bija izsniegusi aizdevumu saistītajam uzņēmumam „Namīpašumu pārvalde”. Aizdevums tika atmaksāts pa daļām un uz 30/06/2014 neatmaksātā daļa bija 180 000 EUR. Aizdevums tika pilnībā atmaksāts atrunātajā termiņā 31.07/2014.

## 5. Krājumi

	30.06.2014 EUR	30.06.2013 EUR
Izejvielas, pamatmateriāli un palīgmateriāli	1 554 312	2 086 436
Uzkrājumi lēnas apgrozības krājumiem	(542 448)	(676 562)
Nepabeigtie ražojumi	1 801 844	1 824 512
Gatavie ražojumi un preces pārdošanai	1 672 000	858 305
Avansa maksājumi par precēm	27 778	24 761
	<b>4 513 486</b>	<b>4 117 452</b>

Salīdzinot ar iepriekšējā finanšu gada beigām krājumi summāri palielinājušies par 9.6%. Lielākais palielinājums ir gatavās produkcijas krājumu sadaļā, jo ne visas saražotās iekārtas tika izsūtītas klientiem uz finanšu gada beigām.

SAF Tehnika veido krājumu rezerves, lai spētu nodrošināt pasūtījumu saražošanu konkurētspējīgos termiņos visiem produktu portfelī esošajiem produktiem. Grupas krājumos jābūt iepriekš ražoto un pārdoto iekārtu komponentēm, lai spētu nodrošināt tām remonta pakalpojumus.

## 6. Pamatlīdzekļi, nemateriālie aktīvi

	30.06.2014 EUR	30.06.2013 EUR
Iekārtas un mašīnas	3 283 390	3 251 299
Pārējie pamatlīdzekļi un inventārs	1 881 478	1 852 464
Uzkrātais nolietojums	(4 631 429)	(4 406 274)
Citi ilgtermiņa ieguldījumi	178	108 315
	<b>533 617</b>	<b>805 804</b>
Koncesijas, patenti, licences un tamlīdzīgas tiesības	203 722	94 854
Citi ilgtermiņa nemateriālie ieguldījumi	4 449	-
	<b>208 171</b>	<b>94 854</b>

2013./2014. finanšu gada 12 mēnešos Grupa investējusi 346 tūkstošus EUR – galvenokārt, IT, ražošanas iekārtās un produktu sertifikācijā.

## 7. Parādi piegādātājiem un darbuzņēmējiem

	30.06.2014 EUR	30.06.2013 EUR
Parādi piegādātājiem un darbuzņēmējiem	<b>826 486</b>	<b>1 163 714</b>

Parādi piegādātājiem un darbuzņēmējiem samazinājušies par 29% samazinoties pārdošanas apjomiem.

## 8. Nodokļu maksājumi

	30.06.2014 EUR	30.06.2013 EUR
Nodokļu maksājumi	<b>118 342</b>	<b>112 865</b>

## 9. Norēķini par darba algu

	30.06.2014 EUR	30.06.2013 EUR
Norēķini par darba algu	413 657	423 828

Norēķinu par darba algu kopsummas samazinājusies par 10 tūkstošiem EUR, salīdzinot ar 30/06/2014 un 30/06/2013.

## 10. Informācija segmentu griezumā

a) Sabiedrības saimnieciskā darbība var tikt sadalīta divās daļās - darbība ar SAF izstrādātajiem un ražotajiem produktiem - kā viena no strukturālajām vienībām, kurā ietilpst CFIP un Freemile (radio sistēmas ar Ethernet, jaukta tipa pieslēgumiem, kā arī SuperPDH tipa iekārtas), Integra (integrēts augstākās klases mikroviļņu radio), Spectrum Compact (mēriekārtas radio inženieriem) un darbības, kas saistīta ar no citiem piegādātajiem iepirktiem produktiem, antenu, kabeļu, SAF vārdā pārsauktu (OEM-otu) un dažādu papildus produktu tirdzniecība - kā otra strukturālā vienība.

**CFIP** produktu līnijā ietilpst:

- Phoenix, dalītas konfigurācijas (IDU+ODU) hibrīdā radio sistēma ar Gigabit Ethernet un 20E1 pieslēgumiem;

- Lumina, lielas ietilpības sistēma Full Outdoor 'viss vienā blokā' veida radio sistēma ar Gigabit Ethernet pieslēgumu;

- CFIP-108, ekonomiska radio sistēma ar Ethernet un 4xE1 pieslēgumiem, kas lieliski piemērota, lai pārveidotu novecojošus E1 kanālu bāzētus tīklus par moderniem pakešu tīkliem;

- Marathon, zemas frekvences FIDU – nelielas ietilpības sistēma, kas piemērota rūpniecisku klientu, energokompāniju un valsts tīklu vajadzībām.

CFIP sērijas produkti tiek piedāvāti daudzos dažādos frekvenču diapazonos no 1.4GHz līdz 38GHz, tādējādi CFIP sērijas produktus var izmantot praktiski visās pasaules valstīs.

**Freemile** 17/24, hirīdradio “viss vienā blokā” sistēma, lietojama ārtelpās 17 vai 24 GHz nelicenzētajos frekvenču diapazonos un nodrošina Ethernet/E1 interfeisus lietotāja datu pārraidei.

**Integra** – šī ir nākamās paaudzes radio sistēma, kura izmanto jaunākās signālu apstrādes komponentes un radio tehnoloģijas.

**Spectrum Compact** – ir SAF jaunākā produktu līnija, Spectrum compact ir mēraparāti paredzēti ekspluatācijas inženieriem telekomunikāciju, TV/Radio un citu industriju radio tīklos. Produktu līnija sastāv no vairākiem aparātiem ar dažādu funkcionalitāti un izmantošanai dažādos frekvenču diapazonos.

Šajā piezīmē sniegta informācija par Sabiedrības neto apgrozījuma un aktīvu sadalījumu pa produktu grupām 2013./14. finanšu gada 12 mēnešu periodu, salīdzinot ar iepriekšējā – 2012./13. finanšu gada šo pašu periodu.

	CFM; CFIP; FreeMile		Citi		Kopā	
	2013/14 EUR	2012/13 EUR	2013/14 EUR	2012/13 EUR	2013/14 EUR	2012/13 EUR
<b>Segmenta aktīvi</b>	<b>5 602 757</b>	<b>5 837 993</b>	<b>1 636 326</b>	<b>2 154 215</b>	<b>7 239 083</b>	<b>7 992 208</b>
Nesadalītie aktīvi					4 785 178	4 213 373
<b>Aktīvi kopā</b>					<b>12 024 261</b>	<b>12 205 581</b>
<b>Segmenta pasīvi</b>	<b>1 078 222</b>	<b>1 362 654</b>	<b>270 629</b>	<b>384 553</b>	<b>1 348 851</b>	<b>1 747 207</b>
Nesadalītie pasīvi					352 728	255 038
<b>Pasīvi kopā</b>					<b>1 701 579</b>	<b>2 002 245</b>
<b>Neto apgrozījums</b>	<b>9 469 940</b>	<b>9 870 678</b>	<b>2 555 811</b>	<b>3 470 494</b>	<b>12 025 751</b>	<b>13 341 172</b>
<b>Segmenta darbības rezultāti</b>	<b>2 466 977</b>	<b>2 371 527</b>	<b>1 018 709</b>	<b>1 373 648</b>	<b>3 485 686</b>	<b>3 745 175</b>
Nesadalītie izdevumi					-3 195 316	-3 716 615
<b>Pamatdarbības peļņa</b>					<b>290 370</b>	<b>28 560</b>
Citi ienākumi					35 114	55 778
Finanšu ienākumi/izdevumi, neto					-141 779	-88 289
Pēc pašu kapitāla metodes uzskaitītu sabiedrību peļņa/(zaudējumi)					-27 102	-23 451
<b>Peļņa pirms nodokļiem</b>					<b>156 603</b>	<b>-27 402</b>
Uzņēmuma ienākuma nodoklis					-37 931	-14 714
<b>Peļņa pēc nodokļiem</b>					<b>118 672</b>	<b>-42 116</b>
<b>Pārskata perioda peļņa</b>					<b>118 672</b>	<b>-42 116</b>
Cita informācija						
Pamatlīdzekļu iegāde	127 630	120 146	0	0	127 630	120 146
Nesadalīto pamatlīdzekļu iegāde					230 075	257 447
<b>Pamatlīdzekļu iegāde kopā</b>					<b>357 705</b>	<b>377 593</b>
Nolietojums un amortizācija	142 509	191 329	1 119	2 574	143 628	193 903
Nesadalītais nolietojums					272 210	214 477
<b>Nolietojums kopā</b>					<b>415 838</b>	<b>408 380</b>

b) Šajā piezīmē sniegta informācija par Sabiedrības neto apgrozījuma un aktīvu sadalījumu pa ģeogrāfiskiem reģioniem (klientu atrašanās vietām) 2013./14. finanšu gada 12 mēnešu periodu salīdzinot ar iepriekšējā – 2012./13. finanšu gada šo pašu periodu.

	Neto apgrozījums		Aktīvi	
	2013/14 EUR	2012/13 EUR	30.06.2014 EUR	30.06.2013 EUR
Amerika	5 337 085	5 654 300	818 659	1 256 810
Eiropa, NVS	4 617 586	4 537 193	944 897	653 008
Āzija, Āfrika, Tuvie Austrumi	2 071 080	3 149 679	226 982	790 963
	<b>12 025 751</b>	<b>13 341 172</b>	<b>1 990 537</b>	<b>2 700 781</b>
Neattiecinātie aktīvi	-	-	10 033 724	9 504 800
	<b>12 025 751</b>	<b>13 341 172</b>	<b>12 024 261</b>	<b>12 205 581</b>

## 10. Šaubīgie debitori

	30.06.2014 EUR	30.06.2013 EUR
Šaubīgie debitori	<b>137 302</b>	<b>(131 721)</b>

Uzkrājumi šaubīgajiem un bezcerīgajiem parādiem tiek veidoti saskaņā ar Grupas uzkrājumu veidošanas politiku – tiem pircēju parādiem, kas tiek kavēti ilgāk par 3 mēnešiem, kā arī tiem parādiem, kam nav pienācis apmaksas termiņš, taču ir saņemta informācija, kas liek uzskatīt, ka iespējamība nesaņemt visu parāda summu, ir augsta.

## 11. Algas, prēmijas un sociālās izmaksas

	30.06.2014 EUR	30.06.2013 EUR
Algas un sociālās izmaksas	(3 183 613)	(3 076 344)
Prēmijas un sociālās izmaksas	(197 566)	(204 121)
	<b>(3 381 179)</b>	<b>(3 280 465)</b>

Algu un attiecīgo sociālo izmaksu apjoms, salīdzinot ar 2012./13. finanšu gada 12 mēnešu periodu pieaudzis par 3.49% atspoguļojot fiksēto mēnešalgu palielinājumu speciālistiem ar uzņēmumam kritiskajām kompetencēm. Atskaites periodā tika izmaksāti arī bonusi, jo daži no konkrēti uzstādītajiem finanšu un attīstības mērķiem tika sasniegti.