

**SAF Tehnika A/S**  
**Konsolidētais starpziņojums**  
**Par 2014./2015. finanšu gada 4.ceturksni un**  
**12 mēnešiem**  
**(no 2014. gada 1. jūlija līdz 2015. gada 30. jūnijam)**

## SATURS

Informācija par Mātes Sabiedrību.....	3
Akcijas un akcionāri.....	4
Informācija par vadību un padomes locekļiem.....	5
Ziņojums par valdes atbildību.....	8
Vadības ziņojums.....	9
Bilance.....	13
Peļņas/zaudējumu aprēķins par 2014./2015.finanšu gada 12 mēnešiem un 4. ceturksni.....	14
Naudas plūsmas pārskats.....	16
Pašu kapitāla izmaiņu pārskats.....	16
Pielikumi Starpziņojumam.....	17
1. Pircēju un pasūtītāju parādi.....	17
2. Citi debitori .....	17
3. Aizdevumi.....	17
4. Krājumi .....	18
5. Pamatlīdzekļi, nemateriālie aktīvi .....	18
6. Nodokļu maksājumi .....	18
7. Norēķini par darba algu .....	18
8. Informācija segmentu griezumā .....	19
9. Uzkrājumi šaubīgiem debitoriem .....	21
10. Algas, prēmijas un sociālās izmaksas .....	21

## Informācija par Mātes sabiedrību

SAF Tehnika (turpmāk - Grupa) ir telekomunikāciju iekārtu ražotājs, kas nodarbojas ar digitālās mikroviļņu radio aparātūras izstrādi, ražošanu un izplatīšanu. SAF Tehnikas ražotie produkti nodrošina bezvadu telekomunikāciju risinājumus balss un datu pārraidei, kas aptver plašu frekvenču diapazonu gan licencētajās, gan nelicencētajās radio frekvencēs.

Kompetence mūsdienu bezvadu datu pārraides tehnoloģijās, radoši risinājumi, rūpīgums konstrukciju izstrādē, ražošanas un loģistikas precizitāte ir raksturlielumi, ka padara SAF Tehniku par unikālu mikroviļņu datu pārraides iekārtu izstrādātāju un ražotāju. Atrodoties Ziemeļeiropā, Grupai izdevies piesaistīt vērtīgos vietējās mikroelektronikas industrijas intelektuālos resursus un desmit gadu laikā nodrošināt savas pozīcijas vairāk nekā 100 pasaules valstu tirgos, aptverot atbilstošos tirgus segmentus visā pasaulē.

Grupai plašais produktu klāsts nodrošina datu pārraides risinājumus, kas piemēroti mobilo tīklu operatoriem, datu pārraides pakalpojumu sniedzējiem, kā arī valsts un privātajiem uzņēmumiem.

Šobrīd Grupa sastāv no Latvijā reģistrēta A/s SAF Tehnika (turpmāk – mātes sabiedrība), mātes sabiedrībai pilnībā piederošiem meitas uzņēmumiem „SAF North America” LLC un „SAF Services” LLC. Abi minētie uzņēmumi reģistrēti ASV un darbojas Denverā, Kolorado štatā. A/s SAF Tehnika ir publiska akciju sabiedrība, kas izveidota saskaņā ar Latvijas Republikas spēkā esošo likumdošanu. A/s SAF Tehnika akcijas tiek kotētas NASDAQ OMX Rīga Fondu biržā.

Juridiskā adrese:	Ganību dambis 24a Rīga, LV-1005 Latvija
Reģistrācijas numurs	40003474109
PVN Nr.	LV40003474109
Finanšu gada sākums	01.07.2014
Finanšu gada beigas	30.06.2015
Tālrunis:	+371 67046840
E-pasts:	<a href="mailto:info@saftehnika.com">info@saftehnika.com</a>

## Akcijas un akcionāri

SAF Tehnika akcionāri (virs 5% no visa kapitāla) uz 06.05.2015.

Akcionārs	Īpašuma daļa (%)
Didzis Liepkalns	17.05%
Andrejs Grišāns	10.03%
Normunds Bergs	9.74%
Juris Zieme	8.71%
Vents Lācars	6.08%
SIA „Koka zirgs”	5.27%

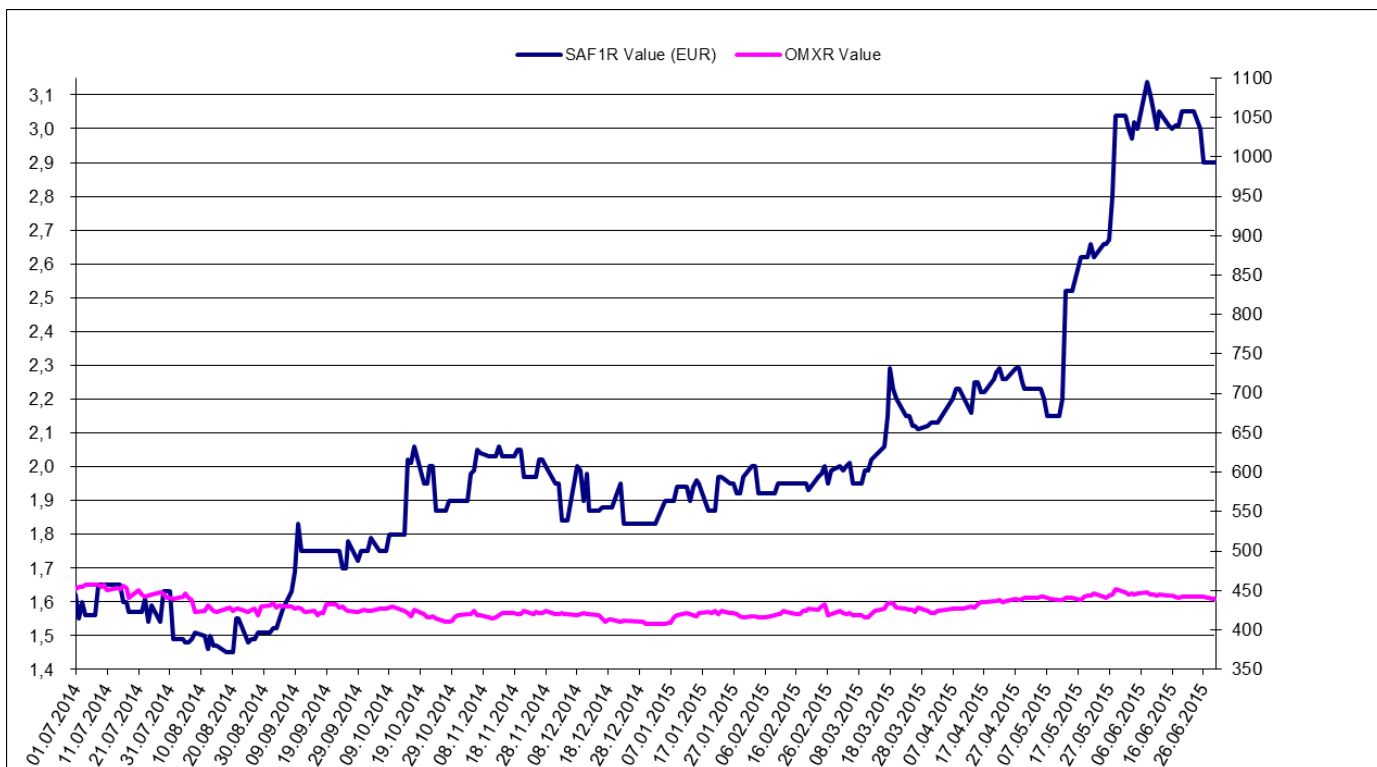
## SAF Tehnika akciju cenas un OMX Rīga indeksa attīstība atskaites periodā

SAF Tehnika (SAF1R)

Periods: 01.07.2014. – 30.06.2015.

Valūta: EUR

Fondu birža: NASDAQ OMX Rīga



## Informācija par vadību un padomes locekļiem

### SAF Tehnika valde:

Vārds Uzvārds	Amats	Akciju skaits (%)
Normunds Bergs	Priekšsēdētājs	pieder 9.74%
Didzis Liepkalns	Valdes loceklis	pieder 17.05%
Zane Jozepa	Valdes locekle kopš 08.06.2015	nepieder „SAF Tehnika” akcijas
Jānis Bergs	Valdes loceklis kopš 13.04.2015	nepieder „SAF Tehnika” akcijas
Aira Loite	Valdes locekle līdz 08.06.2015	pieder 0.26%

### SAF Tehnika padome:

Vārds Uzvārds	Amats	Akciju skaits (%)
Vents Lācars	Priekšsēdētājs	pieder 6.08%
Juris Ziema	Priekšsēdētāja vietnieks	pieder 8.71%
Andrejs Grišāns	Padomes loceklis	pieder 10.03%
Ivars Šenbergs	Padomes loceklis	Pieder 2 „SAF Tehnika” akcijas
Aivis Olšteins	Padomes loceklis	nepieder „SAF Tehnika” akcijas

## **Informācija par valdes locekļu profesionālās darbības pieredzi un izglītību**

### **Normunds Bergs**

Normunds Bergs dzimis 1963. gadā, šobrīd ir Sabiedrības Valdes priekšsēdētājs. N.Bergs ir viens no SIA "Fortech" (vienas no Sabiedrības dibinātājām) dibinātājiem, kur no 1990. līdz 1992. un no 1999. līdz 2000. gadam viņš darbojās attiecīgi kā rīkotājdirektors un ģenerāldirektors. Pēc SIA "Fortech" apvienošanās ar AS "Microlink" 2000. gadā N.Bergs kļuva par Sabiedrības izpilddirektoru un AS "Microlink" Valdes loekli. No 1992. līdz 1999. gadam N.Bergs strādāja Pasaules tirdzniecības centrā "Rīga", kur viņš ieņēma ģenerāldirektora amatu un 1998. gadā kļuva par Valdes loekli. N.Bergs 1986. gadā ir beidzis Rīgas Tehnisko universitāti ar radiotehnikas inženiera diplomu.

### **Didzis Liepkalns**

Didzis Liepkalns dzimis 1962. gadā, ir Valdes loceklis un tehniskais direktors. 1995. gadā viņš izveidoja privātu uzņēmumu SAF un 1999. gadā bija viens no Sabiedrības dibinātājiem. No 1985. līdz 1990. gadam strādāja par inženieri Elektronikas un skaitļošanas tehnikas institūtā. D.Liepkalns 1985. gadā ir beidzis Rīgas Tehnisko universitāti ar radiotehnikas speciālista diplomu.

### **Zane Jozepa**

Zane Jozepa, dzimusi 1982. gadā, ir Valdes locekle un Finanšu un administratīvā direktore. Kopš 2006. gada līdz darba uzsākšanai SAF Tehnika Zane Jozepa strādāja vadošajā IT un telekomunikāciju pakalpojumu uzņēmuma Latvijā - SIA Lattelecom, meitas uzņēmumā SIA Citrus Solutions, kas nodarbojas ar inženiertehnisko sistēmu un infrastruktūras projektēšanu, būvniecību un apkalošanu. Pirmos 2 gadus strādāja kā biznesa kontroliere, 2008. gadā kļūstot par finanšu vadītāju un Valdes loekli 2012. gadā. Iepriekš profesionālā pieredze finanšu jomā gūta SIA Coca Cola HBC Latvia laika periodā no 2001.-2006. gadam. Zane Jozepa ir ieguvusi bakalaura grādu finanšu vadībā Banku augstskolā.

### **Jānis Bergs**

Jānis Bergs, dzimis 1970. gadā ir Valdes loceklis, Tirdzniecības un mārketinga viceprezidents, kā arī "SAF North America" Prezidents. No 2000. gada līdz 2006. gadam Jānis bija AS "Microlink" valdes loceklis un pēdējos gados valdes priekšsēdētājs. Kad 2006. gadā Microlink tika pārdots TeliaSonera grupai, Jānis kļuva par akcionāru un valdes priekšsēdētāju SIA "FMS", kur strādāja līdz 2015. gada janvārim. J.Bergs bijis arī AS SAF Tehnika padomes loceklis no 2006. gada novembra līdz 2010. gada augustam, vairāk kā 10 gadus vadījis Latvijas IT un telekomunikāciju asociāciju (LIKTA), kā arī IKT klasteri un lasījis lekcijas uzņēmējdarbībā Rīgas Biznesa skolā. Jānis Bergs absolvējis Rīgas Tehnisko universitāti radio inženiera specialitātē un ieguvis biznesa vadības maģistra grādu (MBA) Rīgas Biznesa skolā.

## **Informācija par padomes locekļu profesionālās darbības pieredzi un izglītību**

### **Vents Lācars,**

dzimis 1968. gadā, ir Sabiedrības Padomes priekšsēdētājs, kā arī Sabiedrības Biznesa attīstības viceprezidents. Pirms kļūšanas par vienu no Sabiedrības dibinātājiem viņš no 1992. līdz 2000. gadam strādāja SIA "Fortech" par programmētāju, vadošo programmētāju, tīklu departamenta projektu vadītāju un tīklu departamenta vadītāju. No 1990.-1992. gadam V. Lācars strādāja par programmētāju Latvenergo. V. Lācars ir studējis Latvijas Universitātes Fizikas un matemātikas fakultātē.

### **Juris Ziema,**

dzimis 1964. gadā, ir Sabiedrības Padomes loceklis un viens no Sabiedrības dibinātājiem, kā arī ir Ražošanas daļas vadītājs. No 1998. līdz 2000. gadam viņš strādāja par inženieri D. Liepkalna privātajā uzņēmumā SAF. No 1987. līdz 1999. gadam J. Ziema strādāja par inženieri Elektronikas un skaitļošanas institūtā. J. Ziemam ir Rīgas Tehniskās universitātes inženiera diploms radiotehnikas inženierzinātnēs, ko viņš ieguva 1987. gadā.

### **Andrejs Grišāns,**

dzimis 1957. gadā, ir Sabiedrības Padomes loceklis un ražošanas vadītājs. Pirms stāšanās darbā Sabiedrībā viņš bija privāta uzņēmuma īpašnieks un vadītājs. Šis uzņēmums specializējās elektronisko ierīču izstrādē, ražošanā un izplatīšanā. No 1992. līdz 1999. gadam A. Grišāns nodarbojās ar uzņēmējdarbību radiotehnikas jomā. No 1989. līdz 1990. gadam viņš strādāja Polimēru mehānikas institūtā par inženieri konstruktoru, bet no 1984. līdz 1992. gadam - SIA "Orbīta". 1980. gadā A. Grišāns ir beidzis Rīgas Tehnisko universitāti ar radiotehnikas inženiera diplomu.

### **Ivars Šenbergs,**

dzimis 1962. gadā, ir Padomes loceklis. SIA „Juridiskais Audits”, SIA „Namīpašumu pārvalde”, SIA „Synergy Consulting”, SIA „Dzirnavu centrs”, SIA „IŠMU” valdes priekšsēdētājs, kā arī „MFS bookkeeping” padomes loceklis. No 1999. gada līdz 2000. gadam bijis SIA „Fortek” finanšu un administratīvais direktors. Beidzis Latvijas Universitātes Juridisko fakultāti 1986. gadā.

### **Aivis Olšteins**

Aivis Olšteins - dzimis 1968. gadā. A. Olšteins ir 20 gadu pieredze telekomunikāciju jomā. Kopš 2000. gada A. Olšteins vada uzņēmumu "DataTechLabs", kas izstrādā programmatūru un sniedz pakalpojumus telekomunikāciju operatoriem. No 1992. gada līdz 1999. gadam viņš strādāja Baltcom TV -sākotnēji par sistēmu inženieri kabeļu TV operāciju daļā, no 1994. līdz 1996. gada jūnijam par Tehnisko direktoru (CTO), bet no 1996. gada jūlija līdz 1999. gada nogalei par Baltcom ģenerālmenedžera tehnisko konsultantu. A. Olšteins studē Latvijas Universitātes Fizikas un matemātikas fakultātes fizikas bakalaura programmā.

## Ziņojums par valdes atbildību

A/S „SAF Tehnika” (turpmāk tekstā – Mātes sabiedrība) valde ir atbildīga par Sabiedrības un tā meitas uzņēmumu (turpmāk tekstā kopā - Grupa) konsolidēto finanšu starpziņojumu sagatavošanu.

Konsolidētais finanšu starpziņojums ir sagatavots, pamatojoties uz attaisnojuma dokumentiem, un sniedz patiesu priekšstatu par Grupas finansiālo stāvokli uz 2015. gada 30. jūniju, tā darbības rezultātiem un naudas plūsmu par atskaites periodu.

Iepriekš minētais konsolidētais finanšu starpziņojums, sagatavots saskaņā ar ES apstiprinātajiem, Starptautiskajiem finanšu pārskatu standartiem pamatojoties uz uzņēmējdarbības turpināšanas principu. Tā sagatavošanā ir konsekventi izmantotas atbilstošas uzskaites metodes. Konsolidētais starpziņojums ir sagatavots balstoties uz tiem pašiem grāmatvedības principiem, kas pielietoti Finanšu Pārskatā finanšu gadam, kas beidzās 2014. gada 30. jūnijā. Konsolidētā finanšu starpziņojuma sagatavošanas gaitā valdes pieņemtie lēmumi un izdarītie novērtējumi ir bijuši piesardzīgi un pamatoti.

AS „SAF Tehnika” valde ir atbildīga par atbilstošas uzskaites sistēmas nodrošināšanu, Grupas aktīvu saglabāšanu, kā arī par krāpšanas un citu Grupā izdarītu pārkāpumu novēršanu un atklāšanu. Valde ir arī atbildīga par to valstu likumdošanas prasību izpildi, kurās strādā Grupa (Latvijas Republika un ASV)

Starpziņojums ir sagatavots Euro.



Zane Jozepa

Valdes locekle



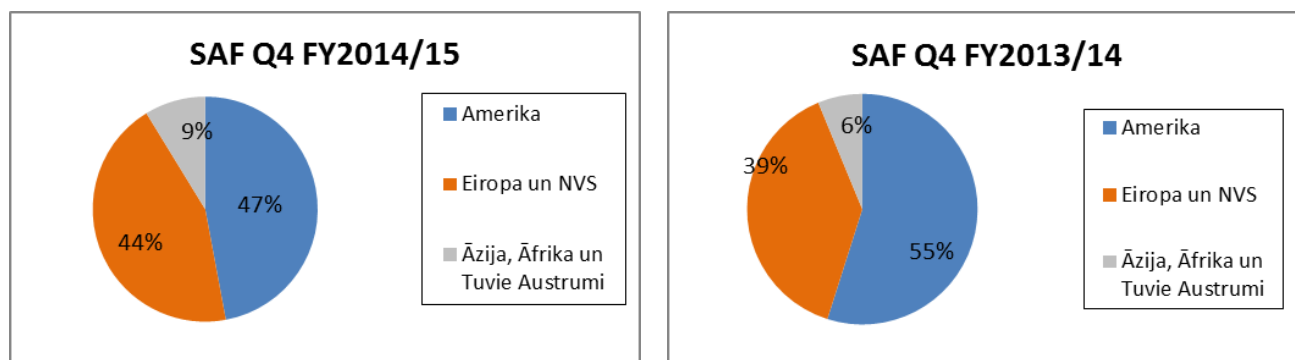
## Vadības ziņojums

2014./2015. finanšu gada ceturktā ceturkšņa Grupas neauditētais konsolidētais neto apgrozījums bija 3.22 miljoni EUR, kas ir par 7%, jeb 0.2 miljoniem EUR mazāk nekā 2013./2014. finanšu gada ceturktajā ceturksnī, bet par 17% vairāk nekā iepriekšējā – 2014./2015. finanšu gada trešajā ceturksnī.

Ziemeļamerikas un Latīņamerikas valstu ieņēmumi veidoja gandrīz pusi (47%) no atskaites ceturkšņa apgrozījuma, tajā pašā laikā reģiona apgrozījums bija par 20% un 0.38 miljoniem EUR mazāks nekā apgrozījums šai pašā ceturksnī pērn, tomēr par 7% pārsniedza šī gada 3.ceturkšņa pārdošanas apjomus, kopumā nodrošinot vienmērīgu ieņēmumu sadalījumu pa ceturkšņiem. Pārdošana Eiropas un NVS valstu reģionā sastādīja 44% no 4. ceturkšņa apgrozījuma. Reģiona apgrozījums pieauga par 6% salīdzinot ar šī paša ceturkšņa apgrozījumu pagājušajā finanšu gadā un bija par 55%, jeb 0.5 miljoniem lielāks nekā iepriekšējā ceturksnī Q3 FY 2014/15, pateicoties Grupas spējai piedāvāt konkrētiem klientiem nepieciešamos produktus un pakalpojumus. Tomēr NVS daļa reģiona ieņēmumos joprojām ir neliela. Pārdošana Āzijas, Āfrikas un Tuvo Austrumu reģionā sastādīja 9% no ceturkšņa apgrozījuma un bija par 30% lielāka nekā iepriekšējā finanšu gada 3. ceturksnī, bet nedaudz mazāka šī finanšu gada 3.ceturksnī.

2014./2015. finanšu gada ceturktā ceturkšņa laikā SAF Tehnika piedalījās “UTC America Latina show” Florianopolisā, Brazīlijā un “Wireless Infrastructure Show 2015” Floridā, ASV, tāpat turpināja darbu pie Grupas bukletu un mārketinga materiālu uzlabojumiem un atjauninājumiem. Sadarbībā ar starptautiskā mēroga TV producentu kompāniju Deutsche Welle biznesa ziņām tika uzņemts sižets par SAF Tehnika ar mērķi to atspoguļot angļu, vācu, spāņu un krievu valodās. Tāpat SAF Tehnika iesaistījās Āfrikas lielākā un vadošā telekomunikāciju izdevuma Africa Outlook mēdiju kampaņā, kuras ar mērķis bija raksturot SAF Tehnika produktu iespējas un izcelt veiksmes stāstus Āfrikas kontinenta un tam piegulošo salu teritorijās. Papildus iepriekš minētajām SAF Tehnika turpināja attīstīt produktu portfeli, izziņojot vairākus gaidītus produktu atjauninājumus, piemēram, Integra-W un 11GHz Integra-S.

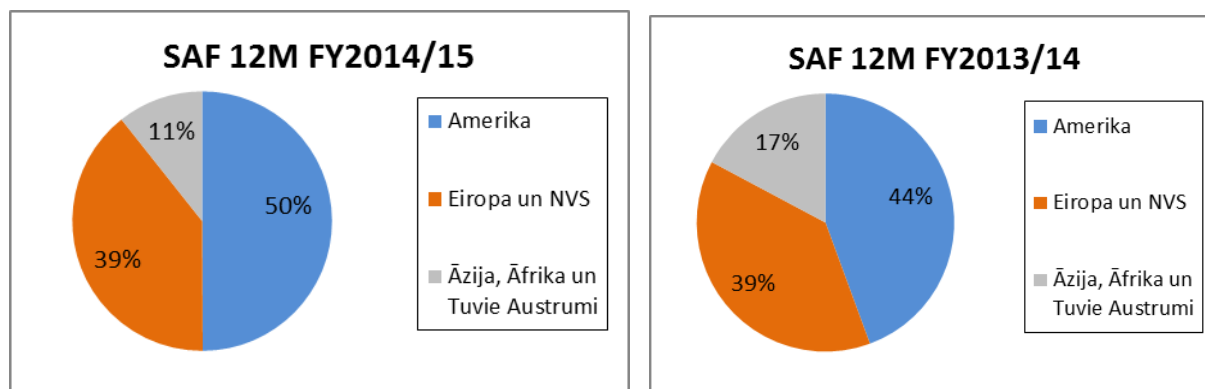
4.ceturkšņa pārdošanas apjomu sadalījuma pa reģioniem salīdzinošās diagrammas:



Atskaites ceturksnī Grupas produkti tika pārdoti 61 valstī.

Grupas 2014./2015. finanšu gada 12 mēnešu neauditētais konsolidētais apgrozījums bija 12.82 miljoni EUR, kas bija 7% palielinājums salīdzinot ar ieņēmumu apjomu šai pašā periodā pērnajā finanšu gadā. Par 34% ir sarukuši ieņēmumi no Āzijas, Āfrikas un Tuvo Austrumu valstīm, tajā pašā laikā Amerikas reģiona apgrozījums uzrāda būtisku pozitīvu tendenci (20% pieaugums salīdzinot ar 2013./2014. finanšu gada 12 mēnešiem) un ir pieaudzis līdz 6.4 miljoniem EUR veidojot 50% no Grupas kopējā 12 mēnešu apgrozījuma. Pārdošana Eiropas un NVS valstīs bija 5 miljoni EUR, jeb 39% no Grupas apgrozījuma un arī uzrāda pieaugumu no ceturkšņa uz ceturksni. Apgrozījuma pieaugums abos reģionos kompensē ieņēmumu kritumu no Āzijas, Āfrikas un Tuvo Austrumu valstīm.

12 mēnešu pārdošanas apjomu sadalījuma pa reģioniem salīdzinošās diagrammas:



Grupas izdevumi nepārsniedza plānotos līmeņus. SAF Tehnika palielināja algas daļai strādājošo no 2015. gada janvāra, tādējādi novērtējot viņu ieguldījumu un investējot darbinieku noturēšanā, un izveidoja arī papildus uzkrājumus prēmijām. Gada pirmajos 3 ceturkšņos pozitīva ietekme bija no Grupai labvēlīga EUR/USD kursa. Kopējie ieņēmumi no valūtas kursa izmaiņām šī finanšu gada 12 mēnešos sastāda – 407 tūkstošus EUR.

Grupas konsolidētais neauditētais 2014./2015. finanšu gada 4. ceturkšņa rezultāts ir peļņa 278 tūkstoši EUR.

Konsolidētais neauditētais 2014./2015. finanšu gada 12 mēnešu rezultāts ir 1.2 miljoni EUR peļņa, kas ir par 1.1 milj. EUR vairāk, salīdzinot ar 127 tūkstošu EUR konsolidēto peļņu, kas bija Grupas iepriekšējā – 2013./2014. finanšu gada 12 mēnešu rezultāts.

Grupas neto naudas plūsma par finanšu gada 12 mēnešu laika posmu bija pozitīva un sastādīja 237 tūkstošu EUR. Grupas neto skaidrās naudas līdzekļu bilance uz gada beigām (izņemot procentu izmaksas saistības) bija 4.3 miljoni EUR. Daļu brīvo naudas līdzekļu 1.89 miljonu EUR apmērā Grupa izvietojusi īstermiņa ieguldījumu veikšanai.

Jāpiemin, ka šī finanšu gada laikā SAF Tehnika ir saņēmusi ES fondu līdzfinansējumu 0.4 miljonus EUR produktu izstrādei un mārketinga atbalstam, kā arī 441 tūkstotus EUR investēts pamatlīdzekļu iegādei.

2014./2015. finanšu gadā SAF tehnika veica par tam piederošo 50% uzņēmuma “SAF Services” daļu atpirkšanu, tādējādi kļūstot par “SAF Services” 100% īpašnieku, Grupa nākotnē plāno izmantot “SAF Services” citu, jaunu “SAF Tehnika” produktu virzīšanai Ziemeļamerikas tirgū.

### **Tirgus pārskats**

Lai gan dažādos klientu segmentos ir vērojami gan pieprasījuma pieaugumi, gan kritumi, kopumā, mūsdiā, nav nekādu pazīmju, kas varētu radīt satraukumu par situāciju tirgū pārskatāmā nākotnē. Ir skaidri saskatāms pieprasījuma pieaugums pēc radio sistēmām, kas nodrošina palielinātu datu pārraides ātrumu un kuras iespējams attīstīt vai atjaunināt, lai palielinātu datu pārraides ietilpību. Šādu prasību tendence arvien vairāk nosaka jaunu produktu attīstības virzienu gan SAF Tehnikai, gan tirgum kopumā.

### **Vadlīnijas**

SAF Tehnika ir uzņēmums, kas ilgstoši ir uzkrājis pieredzi un zināšanas mikroviļņu radio izstrādē un ražošanā. Atsaucoties uz pircēju pieprasījumu, kompānija spēj piegādāt izcilu, kvalitatīvu produktu plašam tirgum, kā arī veiksmīgi izstrādāt nišas risinājumus. Grupa ir finansiāli stabila un spējīga pastāvēt šajos ekonomiski komplicētajos apstākļos. Grupas uzdevums ir turpināt izstrādāt nākamās paaudzes datu pārraides iekārtas, fokusējoties uz funkcionalitātes attīstību, produktu izmaksu samazināšanu, klientu apmierinātību, efektīvu ražošanu un iekšējo procesu pilnveidošanu. Kompānijas mērķis ir stabilizēt apgrozījuma līmeni, kas nodrošina pozitīvu neto rezultātu ilgtermiņā. Lai arī atskaites perioda rezultāts ir pozitīvs, šajos konkurences apstākļos SAF Tehnika valde atturas sniegt konkrētas pārdošanas un darbības rezultātu prognozes.

2015. gada 30. jūnijā Grupā strādāja 173 darbinieki (2014. gada 30. jūnijā – 170 darbinieki).

## Darbības rādītāji

	Q4 2014/15	Q4 2013/14	Q4 2012/13
	EUR	EUR	EUR
Neto apgrozījums	3 221 786	3 460 339	3 342 524
Peļņa pirms ienākumu nodokļa, procentu maksājumiem, nolietojuma un amortizācijas (EBITDA)	407 207	819 577	188 768
<i>EBITDA pret Neto apgrozījumu (EBITDA %)</i>	13%	24%	6%
Peļņa pirms ienākumu nodokļa, procentu maksājumiem(EBIT)	302 608	720 155	88 382
<i>EBIT pret Neto apgrozījumu (EBIT %)</i>	9%	21%	3%
Pārskata perioda peļņa	276 584	707 527	21 113
<i>Pārskata perioda peļņas rentabilitāte</i>	9%	20%	1%
Kopējie aktīvi	13 573 532	12 045 667	12 205 581
Pašu kapitāls	11 323 638	10 329 996	10 203 336
Ieguldītā kapitāla atdeve (ROA) %	2%	6%	0%
Pašu kapitāla atdeve (ROE) %	2%	7%	0%
Likviditāte			
Absolūtās likviditātes rādītājs	192%	238%	140%
Tekošās likviditātes rādītājs	264%	374%	331%
Peļņa uz akciju	0,093	0,238	0,007
Akcijas cena perioda beigās	2,90	1,62	2,00
Akcijas pēdējā cena pret peļņu uz akciju (P/E)	31,14	6,80	281,36
Darbinieku skaits perioda beigās	178	170	164

## Konsolidētais finanšu stāvokļa pārskats

<b>Aktīvs</b>	<b>Piezīme</b>	<b>30.06.2015</b>	<b>30.06.2014</b>
<b>APGROZĀMIE LĪDZEKĻI</b>		<b>EUR</b>	<b>EUR</b>
<b>Nauda</b>		<b>4 319 608</b>	<b>4 082 555</b>
<b>Īstermiņa ieguldījumi</b>		<b>1 893 735</b>	<b>0</b>
<b>Debitori</b>	<b>1</b>		
Pircēju un pasūtītāju parādi		1 451 492	2 259 410
Kopuzņēmuma debitoru parādi		0	44 393
Uzkrājumi šaubīgiem debitoriem		-24 489	-369 288
<b>Kopā</b>		<b>1 427 003</b>	<b>1 934 515</b>
<b>Citi debitori</b>			
Citi debitori	<b>2</b>	186 974	226 408
Izsniegtie īstermiņa aizdevumi	<b>3</b>	0	180 000
<b>Kopā</b>		<b>186 974</b>	<b>406 408</b>
<b>Avansa maksājumi</b>			
Avansā samaksātie nodokļi		29 950	71 257
Nākamo periodu izmaksas		87 426	116 457
<b>Kopā</b>		<b>117 376</b>	<b>187 714</b>
<b>Krājumi</b>	<b>4</b>		
Izejvielas, pamatmateriāli un palīgmateriāli		1 257 830	1 396 275
Nepabeigtie ražojumi		2 068 257	1 620 329
Gatavie ražojumi un preces pārdošanai		1 352 758	1 482 149
Avansa maksājumi par precēm		45 028	26 626
<b>Kopā</b>		<b>4 723 873</b>	<b>4 525 379</b>
<b>APGROZĀMIE LĪDZEKĻI KOPĀ</b>		<b>12 668 569</b>	<b>11 136 571</b>
<b>ILGTERMIŅA IEGULDĪJUMI</b>			
<b>Ilgtermiņa finanšu ieguldījumi</b>			
Ieguldījums pēc pašu kapitāla metodes uzskaitītās sabiedrībās		3 579	13 910
Ieguldījumi citu uzņēmumu kapitālā		2 148	1 188
Ilgtermiņa pircēju un pasūtītāju parādi	<b>1</b>	18 303	53 526
Atliktais uzņēmuma ienākuma nodoklis		78 342	98 684
<b>Kopā</b>		<b>102 372</b>	<b>167 308</b>
<b>Pamatlīdzekļi</b>	<b>5</b>		
Iekārtas un mašīnas		3 512 138	3 283 390
Pārējie pamatlīdzekļi un inventārs		1 852 169	1 881 478
Uzkrātais nolietojums		-4 752 653	-4 631 429
Citi ilgtermiņa ieguldījumi		4 845	178
<b>Kopā</b>		<b>616 499</b>	<b>533 617</b>
<b>Nemateriālie aktīvi</b>	<b>5</b>		
Koncesijas, patenti, licences un tamlīdzīgas tiesības		182 478	203 722
Citi ilgtermiņa nemateriālie ieguldījumi		3 614	4 449
<b>Kopā</b>		<b>186 092</b>	<b>208 171</b>
<b>KOPĀ ILGTERMIŅA IEGULDĪJUMI</b>		<b>904 963</b>	<b>909 096</b>
<b>AKTĪVU KOPSUMMA</b>		<b>13 573 532</b>	<b>12 045 667</b>

<b>Pasīvs</b>	<b>Piezīme</b>	<b>30.06.2015</b>	<b>30.06.2014</b>
<b>ĪSTERMIŅA SAISTĪBAS</b>		<b>EUR</b>	<b>EUR</b>
<b>Saistības</b>			
Īstermiņa aizņēmumi no finanšu institūcijām		8 375	6 781
Pircēju un pasūtītāju iemaksātie avansi		403 056	216 085
Parādi piegādātājiem un darbuizpildītājiem		750 733	842 910
Nodokļu maksājumi	<b>6</b>	215 832	116 185
Norēķini par darba algu	<b>7</b>	535 516	413 657
Pārējie tekošie izdevumi		85 110	0
Uzkrājumi garantijas remontiem		18 211	14 643
Nākamo periodu ienākumi		233 061	105 410
<b>ĪSTERMIŅA SAISTĪBAS KOPĀ</b>		<b>2 249 894</b>	<b>1 715 671</b>
<b>PAŠU KAPITĀLS</b>			
Akciju kapitāls		4 158 252	4 226 185
Akciju emisijas uzcenojums		2 851 725	2 851 725
Citas rezerveas		8 530	0
Nesadalītā peļņa		3 133 841	3 125 600
Pārskata perioda peļņa		1 208 522	127 049
Valūtas pārvērtēšanas rezerves		-37 232	-562
<b>KOPĀ PAŠU KAPITĀLS</b>		<b>11 323 638</b>	<b>10 329 996</b>
<b>PASĪVU UN PAŠU KAPITĀLA KOPSUMMA</b>		<b>13 573 532</b>	<b>12 045 667</b>

### Konsolidētais peļņas/zaudējumu aprēķins par 12 mēnešu periodu 2014./15. finanšu gadā

	<b>Piezīme</b>	<b>30.06.2015</b>	<b>30.06.2014</b>
		<b>EUR</b>	<b>EUR</b>
Neto apgrozījums	<b>8</b>	12 819 253	12 025 751
Citi ieņēmumi		403 919	330 149
<b>Kopējie ieņēmumi</b>		<b>13 223 172</b>	<b>12 355 900</b>
Pārdotās produkcijas ražošanas izmaksas		-6 246 841	-6 574 289
Mārketinga/reklāmas un sabiedrisko attiecību izmaksas		-501 776	-503 989
Šaubīgie debitori	<b>9</b>	345 899	137 302
Pārējās uzņēmuma saimnieciskās darbības izmaksas		-1 091 273	-1 165 265
Algas un sociālās izmaksas	<b>10</b>	-3 485 725	-3 183 613
Prēmijas un sociālās izmaksas	<b>10</b>	-463 705	-197 566
Pamatlīdzekļu un nemateriālo ieguldījumu nolietojums un amortizācija		-384 128	-415 838
Citi izdevumi	<b>9</b>	-388 409	-148 342
<b>Saimnieciskās darbības izmaksas</b>		<b>-12 215 958</b>	<b>-12 051 600</b>
<b>Peļņa pirms procentu izmaksām un nodokļiem</b>		<b>1 007 214</b>	<b>304 300</b>
Finanšu ieņēmumi		2 985	19 411
Finanšu izmaksas		-56	0
Peļņa/Zaudējumi no valūtas kursu svārtībām		406 857	-144 777
<b>Finanšu izmaksas</b>		<b>409 786</b>	<b>-125 366</b>
Pēc pašu kapitāla metodes uzskaitītu sabiedrību peļņa/(zaudējumi)		-30 559	-27 375
<b>Pārskata perioda peļņa pirms nodokļiem</b>		<b>1 386 441</b>	<b>151 559</b>
Uzņēmuma ienākuma nodoklis		-177 919	-24 510
<b>Peļņa pēc nodokļiem</b>		<b>1 208 522</b>	<b>127 049</b>
<b>Pārskata perioda peļņa/(zaudējumi)</b>		<b>1 208 522</b>	<b>127 049</b>

\*Peļņa uz akciju (EPS)

EPS 30.06.2015. = 0.41 EUR

EPS 30.06.2014. = 0.04 EUR

## Konsolidētais peļņas/zaudējumu aprēķins par 2014./2015. finanšu gada 4. ceturksni

	30.06.2015	30.06.2014
	EUR	EUR
Neto apgrozījums	3 221 786	3 460 339
Citi ieņēmumi	205 286	312 572
<b>Kopējie ieņēmumi</b>	<b>3 427 072</b>	<b>3 772 911</b>
Pārdotās produkcijas ražošanas izmaksas	-1 445 400	-1 775 802
Mārketinga/reklāmas un sabiedrisko attiecību izmaksas	-143 388	-132 370
Bezcerīgie debitori	33 407	92 089
Pārējās uzņēmuma saimnieciskās darbības izmaksas	-291 336	-256 255
Algas un sociālās izmaksas	-942 150	-772 149
Prēmijas un sociālās izmaksas	-226 945	-93 106
Pamatlīdzekļu un nemateriālo ieguldījumu nolietojums un amortizācija	-104 599	-99 422
Citi izdevumi	-4 053	-15 741
<b>Saimnieciskās darbības izmaksas</b>	<b>-3 124 464</b>	<b>-3 052 756</b>
<b>Peļņa pirms procentu izmaksām un nodokļiem</b>	<b>302 608</b>	<b>720 155</b>
Finanšu ieņēmumi	183	140
Finanšu izmaksas	-24	0
Peļņa / (zaudējumi) no valūtas kursu svārtībām	-20 369	23 874
<b>Finanšu izmaksas</b>	<b>-20 210</b>	<b>24 014</b>
Pēc pašu kapitāla metodes uzskaitītu sabiedrību peļņa/(zaudējumi)	-29 588	-12 132
<b>Pārskata perioda peļņa pirms nodokļiem</b>	<b>252 810</b>	<b>732 037</b>
<b>Nodokļi</b>	<b>23 774</b>	<b>-24 510</b>
<b>Pārskata perioda peļņa/(zaudējumi)</b>	<b>276 584</b>	<b>707 527</b>

\*Peļņa uz akciju (EPS)

EPS 30.06.2015. = 0.09 EUR

EPS 30.06.2015. = 0.24 EUR

## Konsolidētais naudas plūsmas pārskats par 12 mēnešu periodu 2014./15. finanšu gadā

	30.06.2015	30.06.2014
	EUR	EUR
<b>Naudas plūsmas pārskats</b>		
<b>Pamatdarbības naudas plūsma (kas sastāv)</b>	<b>2 085 840</b>	<b>735 285</b>
No pircējiem saņemtā nauda	15 034 167	13 304 025
Piegādātājiem un darbiniekiem samaksātā nauda	-13 116 060	-12 729 974
Samaksātie/Atmaksātie nodokļi (PVN, UIN)	167 733	161 234
<b>Ieguldīšanas darbības naudas plūsma (kas sastāv)</b>	<b>-2 345 272</b>	<b>259 845</b>
Samaksātā nauda par ieguldījumiem meitas uzņēmumā	-960	0
Līdzdalība pēc pašu kapitāla metodes uzskaitītās sabiedrībās	-15 132	-27 589
Īstermiņa ieguldījumi	-1 893 735	590 581
Pamatlīdzekļu iegāde	-436 179	-313 622
Saņemtie procenti	734	10 475
<b>Finansēšanas darbības naudas plūsma (kas sastāv)</b>	<b>469 336</b>	<b>282 269</b>
Īstermiņa aizdevumu atmaksa	181 594	172 568
Procentu maksājumi	-94	0
Valsts un ES līdzfinansējums	406 643	109 701
Samaksātās dividendes	-118 807	0
<b>Ārvalstu valūtu kursu svārstību rezultāts</b>	<b>27 148</b>	<b>-4 142</b>
<b>Kopā naudas plūsma</b>	<b>237 053</b>	<b>1 273 258</b>
Nauda pārskata perioda sākumā	4 082 555	2 809 297
Nauda pārskata perioda beigās	4 319 608	4 082 555
<b>Neto naudas palielinājums/samazinājums</b>	<b>237 053</b>	<b>1 273 258</b>

### Konsolidētais pašu kapitāla izmaiņu pārskats par periodu no 2014. gada 1. jūlija līdz 2015. gada 30. jūnijam

	Akciju kapitāls	Akciju emisijas uzņēmums	Citas rezerves	Valūtas pārvērtēšanas rezerves	Nesadalītā peļņa	Kopā
	EUR	EUR	EUR	EUR	EUR	EUR
<b>2013. gada 30. jūnijs</b>	<b>4 226 185</b>	<b>2 851 725</b>	<b>0</b>	<b>-50</b>	<b>3 125 599</b>	<b>10 203 459</b>
Valūtas pārvērtēšanas rezerve	-	-	-	-512	-	-512
Pārskata gada peļņa	-	-	-	-	127 049	127 049
<b>2014. gada 30. jūnijs</b>	<b>4 226 185</b>	<b>2 851 725</b>	<b>0</b>	<b>-562</b>	<b>3 252 648</b>	<b>10 329 996</b>
2013./2014. gada dividendes	-	-	-	-	-118 807	-118 807
Akciju denominācija no EUR uz LVL	-67 933	-	8 530	-	-	-59 403
Valūtas pārvērtēšanas rezerve	-	-	-	-36 670	-	-36 670
Pārskata perioda peļņa	-	-	-	-	1 208 522	1 208 522
<b>2015. gada 30. jūnijs</b>	<b>4 158 252</b>	<b>2 851 725</b>	<b>8 530</b>	<b>-37 232</b>	<b>4 342 363</b>	<b>11 323 638</b>



## Starpziņojuma pielikumi

### 1. Pircēju un pasūtītāju parādi

	30.06.2015 EUR	30.06.2014 EUR
<b>Ilgtermiņa pircēju un pasūtītāju parādi</b>	18 303	53 526
Pircēju un pasūtītāju parādi	1 451 492	2 259 410
Kopuzņēmuma debitoru parādi	-	44 393
Uzkrājumi šaubīgiem debitoriem	(24 489)	(369 288)
<b>Kopā īstermiņa pircēju un pasūtītāju parādi</b>	<b>1 427 003</b>	<b>1 934 515</b>
<b>Ilgtermiņa un īstermiņa pircēju un pasūtītāju parādi kopā</b>	<b>1 445 306</b>	<b>1 988 041</b>

Kopējie debitoru parādi, salīdzinot ar iepriekšējā finanšu gada šo pašu bilances datumu, samazinājušies par 28%, kaut pārdošanas apjomi 4. ceturksnī palielinājušies. Uzkrājumi šaubīgiem debitoru parādiem samazinājušies par 345 tūkstošiem EUR, jo Grupa norakstīja ilgstoši neatgūstamos parādus. Uzkrājumi šaubīgajiem debitoriem, kā arī bezcerīgo parādu norakstīšana tiek veikti saskaņā ar Grupas uzkrājumu aprēķināšanas parādu novērtēšanas politiku.

### 2. Citi debitori

	30.06.2015 EUR	30.06.2014 EUR
Citi debitori	<b>186 974</b>	<b>226 408</b>

Citu debitoru sastāvā iekļauts piešķirtais ES fondu līdzfinansējums izstrādes projektiem. Finansējuma piešķiršanu administrē kompetences centrs "LEO Pētījumu centrs", finansējums tiek izmaksāts, kad fondu pārvaldītājs izskata un akceptē projekta dokumentāciju un rezultātu.

### 3. Aizdevumi

	30.06.2015 EUR	30.06.2014 EUR
Īstermiņa aizdevumi	-	<b>180 000</b>

SAF Tehnika AS bija izsniegusi aizdevumu saistītajam uzņēmumam „Namīpašumu pārvalde”. Aizdevums tika pilnībā atmaksāts atrunātajā termiņā – 31/07/2014.

### 4. Krājumi

	30.06.2015 EUR	30.06.2014 EUR
Izejvielas, pamatmateriāli un palīgmateriāli	1 807 706	1 925 678
Uzkrājumi lēnas apgrozības krājumiem	(549 876)	(529 403)
Nepabeigtie ražojumi	2 068 257	1 620 329
Gatavie ražojumi un preces pārdošanai	1 352 758	1 482 149
Avansa maksājumi par precēm	45 028	26 626
	<b>4 723 873</b>	<b>4 978 207</b>

Salīdzinot ar 2014. gada 30. jūniju kopējie krājumu apjomi samazinājušies par 6%. Līdzīgs samazinājums ir Gatavo ražojumu un Izejvielu, pamatmateriālu un palīgmateriālu sadaļās. Grupa uztur izejvielu, pamatmateriālus noteiktā apjomā, lai konkurētspējīgos termiņos spētu piegādāt visus produktus, kas šobrīd ietilpst Grupas produktu portfeli. Tajā pašā laikā pieaudzis nepabeigto ražojumu apjoms, kas saistīts ar ražošanas procesā esošiem konkrētu klientu pasūtījumiem un saražotām komponentēm, lai nodrošinātu ātru iekārtu ražošanu un piegādi meitas uzņēmumam.

Grupās krājumos jābūt iepriekš ražoto un pārdoto iekārtu komponentēm, lai spētu nodrošināt tām remonta pakalpojumus.

## 5. Pamatlīdzekļi, nemateriālie aktīvi

	<b>30.06.2015</b>	<b>30.06.2014</b>
	<b>EUR</b>	<b>EUR</b>
Iekārtas un mašīnas	3 512 138	3 283 390
Pārējie pamatlīdzekļi un inventārs	1 852 169	1 881 478
Uzkrātais nolietojums	(4 752 653)	(4 631 429)
Citi ilgtermiņa ieguldījumi	4 845	178
	<b>616 499</b>	<b>533 617</b>
Koncesijas, patenti, licences un tamlīdzīgas tiesības	182 478	203 722
Citi ilgtermiņa nemateriālie ieguldījumi	3 614	4 449
	<b>186 092</b>	<b>208 171</b>

2014./2015. finanšu gada 12 mēnešos Grupa iegādājusies pamatlīdzekļus un nemateriālos aktīvus 436 tūkstošu EUR apjomā – galvenokārt, ražošanas un testēšanas procesu nodrošināšanas iekārtās un programmatūrā, produktu izstrādes programmatūrā.

## 6. Nodokļu maksājumi

	<b>30.06.2015</b>	<b>30.06.2014</b>
	<b>EUR</b>	<b>EUR</b>
Nodokļu maksājumi	<b>215 832</b>	<b>116 185</b>

Tā kā Grupas darbības rezultāts ir peļņa, ir veikts uzkrājums potenciālajām UIN saistībām.

## 7. Norēķini par darba algu

	<b>30.06.2015</b>	<b>30.06.2014</b>
	<b>EUR</b>	<b>EUR</b>
Norēķini par darba algu	<b>535 516</b>	<b>413 657</b>

Norēķinu par darba algu kopsomas palielinājusies par 29% salīdzinot ar 30.06.2014. un 30.06.2013, kas saistīts ar to, ka SAF Tehnika veikusi darba algu pārskatu daļai strādājošo.

## 8. Informācija segmentu griezumā

a) Grupas saimnieciskā darbība var tikt sadalīta divās daļās - darbība ar SAF izstrādātajiem un ražotajiem produktiem - kā viena no strukturālajām vienībām, kurā ietilpst CFIP un Freemile (radio sistēmas ar Ethernet, jaukta tipa pieslēgumiem, kā arī SuperPDH tipa iekārtas), Integra (integrēts augstākās klases mikroviļņu radio), Spectrum Compact (mēriekārtas radio inženieriem) un darbības, kas saistīta ar no citiem piegādātajiem iepirktiem produktiem, antenu, kabeļu, SAF vārdā pārsauktu (OEM-otu) un dažādu papildus produktu tirdzniecība - kā otra strukturālā vienība.

**CFIP** produktu līnijā ietilpst:

- Phoenix, dalītas konfigurācijas (IDU+ODU) hibrīdā radio sistēma ar Gigabit Ethernet un 20E1 pieslēgumiem;

- Lumina, lielas ietilpības sistēma Full Outdoor 'viss vienā blokā' veida radio sistēma ar Gigabit Ethernet pieslēgumu;

- CFIP-108, ekonomiska radio sistēma ar Ethernet un 4xE1 pieslēgumiem, kas lieliski piemērota, lai pārveidotu novecojošus E1 kanālu bāzētus tīklus par moderniem pakešu tīkliem;

- Marathon, zemas frekvences FIDU – nelielas ietilpības sistēma, kas piemērota rūpniecisku klientu, energokompāniju un valsts tīklu vajadzībām.

CFIP sērijas produkti tiek piedāvāti daudzos dažādos frekvenču diapazonos no 1.4GHz līdz 38GHz, tādējādi CFIP sērijas produktus var izmantot praktiski visās pasaules valstīs.

**Freemile 17/24**, hibrīdradio “viss vienā blokā” sistēma, lietojama ārtelpās 17 vai 24 GHz nelicenzētajos frekvenču diapazonos un nodrošina Ethernet/E1 interfeisus lietotāja datu pārraidei.

**Integra** – šī ir nākamās paaudzes radio sistēma, kura izmanto jaunākās signālu apstrādes komponentes un radio tehnoloģijas.

**Spectrum Compact** – ir SAF jaunākā produktu līnija, Spectrum compact ir mēraparāti paredzēti ekspluatācijas inženieriem telekomunikāciju, TV/Radio un citu industriju radio tīklos. Produktu līnija sastāv no vairākiem aparātiem ar dažādu funkcionalitāti un izmantošanai dažādos frekvenču diapazonos.

Šajā piezīmē sniegta informācija par Grupas neto apgrozījuma un aktīvu sadalījumu pa produktu grupām 2014./15. finanšu gada 12 mēnešu periodu, salīdzinot ar iepriekšējā – 2013./14. finanšu gada šo pašu periodu.

	CFM; CFIP; FreeMile		Citi		Kopā	
	2014/15 EUR	2013/14 EUR	2014/15 EUR	2013/14 EUR	2014/15 EUR	2013/14 EUR
<b>Segmenta aktīvi</b>	5 557 781	5 834 532	1 599 035	1 634 109	7 156 816	7 468 641
Nesadalītie aktīvi					6 116 716	4 577 026
<b>Aktīvi kopā</b>					<b>13 273 532</b>	<b>12 045 667</b>
<b>Segmenta pasīvi</b>	1 157 249	1 100 557	209 475	277 201	1 366 724	1 377 758
Nesadalītie pasīvi					883 170	337 913
<b>Pasīvi kopā</b>					<b>2 249 894</b>	<b>1 715 671</b>
<b>Neto apgrozījums</b>	9 443 526	9 469 940	3 375 727	2 555 811	12 819 253	12 025 751
<b>Segmenta darbības rezultāti</b>	1 723 416	2 380 703	2 335 541	1 007 888	4 058 957	3 388 591
Nesadalītie izdevumi					-3 455 662	-3 414 440
<b>Pamatdarbības peļņa</b>					<b>603 295</b>	<b>-25 849</b>
Citi ienākumi					406 904	330 149
Citi izdevumi					-56	0
Finanšu ienākumi/izdevumi, neto					406 857	-125 366
Pēc pašu kapitāla metodes uzskaitītu sabiedrību peļņa/(zaudējumi)					-30 559	-27 375
<b>Peļņa pirms nodokļiem</b>					<b>1 386 441</b>	<b>151 559</b>
Uzņēmuma ienākuma nodoklis					-177 919	-24 510
<b>Peļņa pēc nodokļiem</b>					<b>1 208 522</b>	<b>127 049</b>
<b>Pārskata perioda peļņa</b>					<b>1 208 522</b>	<b>127 049</b>
Cita informācija						
Pamatlīdzekļu iegāde	174 748	113 955	0	0	174 748	113 955
Nesadalīto pamatlīdzekļu iegāde					268 678	147 768
<b>Pamatlīdzekļu iegāde kopā</b>					<b>443 426</b>	<b>261 723</b>
Nolietojums un amortizācija	218 185	142 509	93	1 119	218 278	143 628
Nesadalītais nolietojums					165 850	272 253
<b>Nolietojums kopā</b>					<b>384 128</b>	<b>415 881</b>

b) Šajā piezīmē sniegta informācija par Grupas neto apgrozījuma un aktīvu sadalījumu pa ģeogrāfiskiem reģioniem (klientu atrašanās vietām) 2014./15.finanšu gada 12 mēnešu periodu salīdzinot ar iepriekšējā – 2013./14.finanšu gada šo pašu periodu.

	Neto apgrozījums		Aktīvi	
	2014/15 EUR	2013/14 EUR	31.03.2015 EUR	31.03.2014 EUR
Amerikas	6 401 741	5 337 085	674 623	818 659
Eiropa, NVS	5 048 413	4 617 586	597 016	942 404
Āzija, Āfrika, Tuvie Austrumi	1 369 100	2 071 080	173 666	226 978
	<b>12 819 253</b>	<b>12 025 751</b>	<b>1 445 306</b>	<b>1 988 041</b>
Neattiecinātie aktīvi	-	-	12 128 226	10 057 626
	<b>12 819 253</b>	<b>12 025 751</b>	<b>13 573 532</b>	<b>12 045 667</b>

## 9. Šaubīgie debitori un citi izdevumi

	30.06.2015 EUR	30.06.2014 EUR
Šaubīgie debitori	<u>345 899</u>	<u>137 302</u>
	30.06.2015 EUR	30.06.2014 EUR
Citi izdevumi	<u>(388 409)</u>	<u>(148 342)</u>

Uzkrājumi šaubīgajiem un bezcerīgajiem parādiem tiek veidoti saskaņā ar Grupas uzkrājumu veidošanas politiku – tiem pircēju parādiem, kas tiek kavēti ilgāk par 3 mēnešiem, kā arī tiem parādiem, kam nav pienācis apmaksas termiņš, taču ir saņemta informācija, kas liek uzskatīt, ka iespējamība nesaņemt visu parāda summu, ir augsta. Grupa spēja atgūt dažas parāda summas, kas bija būtiski kavētas, taču ilgstoši kavētie parādi 341 tūkstoša EUR apjomā tika norakstīti kā neatgūstami. Norakstītie parādi peļņas/zaudējumu aprēķinā tiek atspoguļoti kā izdevumu samazinājums šaubīgo debitoru postenī un izdevumu palielinājums Citu izdevumu postenī.

## 10. Algas, prēmijas un sociālās izmaksas

	30.06.2015 EUR	30.06.2014 EUR
Algas un sociālās izmaksas	3 485 725	3 183 613
Prēmijas un sociālās izmaksas	463 705	197 566
	<u>3 949 430</u>	<u>3 381 179</u>

Algu un attiecīgo sociālo izmaksu apjoms, salīdzinot ar 2013./14. finanšu gada 12 mēnešu periodu pieaudzis par 16.6% atspoguļojot fiksētā atalgojuma palielinājumu SAF Tehnika darbiniekiem no 2015. gada janvāra un uzkrājumus prēmijām. Prēmijas tiek maksātas, ja finanšu un attīstības mērķi tiek sasniegti.