

**SAF Tehnika A/S**

**Konsolidētais starpziņojums**

**Par 2016./2017. finanšu gada 3.ceturksni un 9 mēnešiem  
(no 2016. gada 1. jūlija līdz 2017. gada 31. martam)**

# SATURS

## SATURS

Informācija par Mātes sabiedrību .....	3
Akcijas un akcionāri .....	4
Informācija par vadību un padomes locekļiem .....	5
Informācija par valdes locekļu profesionālās darbības pieredzi un izglītību.....	6
Informācija par padomes locekļu profesionālās darbības pieredzi un izglītību.....	7
Ziņojums par valdes atbildību.....	8
Vadības ziņojums.....	9
Konsolidētais finanšu stāvokļa pārskats .....	13
Konsolidētais peļņas/zaudējumu aprēķins par 9 mēnešu periodu 2016./17. finanšu gadā .....	15
Konsolidētais peļņas/zaudējumu aprēķins par 2016./17. finanšu gada 3. ceturksni .....	16
Konsolidētais naudas plūsmas pārskats par 9 mēnešu periodu 2016./17. finanšu gadā .....	17
Konsolidētais pašu kapitāla izmaiņu pārskats.....	17
Starpziņojuma pielikumi .....	18
1. Pircēju un pasūtītāju parādi.....	18
2. Citi debitori .....	18
3. Krājumi .....	18
4. Pamatlīdzekļi, nemateriālie aktīvi.....	19
5. Nodokļu maksājumi .....	19
6. Norēķini par darba algu .....	19
7. Informācija segmentu griezumā.....	20
8. Šaubīgie debitori .....	22
9. Algas, prēmijas un sociālās izmaksas .....	22

## Informācija par Mātes sabiedrību

SAF Tehnika (turpmāk - Grupa) ir telekomunikāciju iekārtu ražotājs, kas nodarbojas ar digitālās mikroviļņu radio aparatūras izstrādi, ražošanu un izplatīšanu. SAF Tehnikas ražotie produkti nodrošina bezvadu telekomunikāciju risinājumus balss un datu pārraidei, kas aptver plašu frekvenču diapazonu gan licencētajās, gan nelicencētajās radio frekvencēs.

Kompetence mūsdienu bezvadu datu pārraides tehnoloģijās, radoši risinājumi, rūpīgums konstrukciju izstrādē, ražošanas un loģistikas precizitāte ir raksturlielumi, ka padara SAF Tehniku par unikālu mikroviļņu datu pārraides iekārtu izstrādātāju un ražotāju. Atrodoties Ziemeļeiropā, Grupai izdevies piesaistīt vērtīgos vietējās mikroelektronikas industrijas intelektuālos resursus un desmit gadu laikā nodrošināt savas pozīcijas vairāk kā 130 pasaules valstu tirgos, aptverot atbilstošos tirgus segmentus visā pasaulē.

Grupai plašais produktu klāsts nodrošina datu pārraides risinājumus, kas piemēroti mobilo tīklu operatoriem, datu pārraides pakalpojumu sniedzējiem, kā arī valsts un privātajiem uzņēmumiem.

Šobrīd Grupa sastāv no Latvijā reģistrēta A/s SAF Tehnika (turpmāk – mātes sabiedrība), mātes sabiedrībai pilnībā piederošiem meitas uzņēmumiem „SAF North America” LLC un „SAF Services” LLC. Abi minētie uzņēmumi reģistrēti ASV un darbojas Denverā, Kolorado štatā. A/s SAF Tehnika ir publiska akciju sabiedrība, kas izveidota saskaņā ar Latvijas Republikas spēkā esošo likumdošanu. A/s SAF Tehnika akcijas tiek kotētas Nasdaq Rīga Fondu biržā.

<b>Juridiskā adrese:</b>	Ganību dambis 24a Rīga, LV-1005 Latvija
<b>Reģistrācijas numurs</b>	40003474109
<b>PVN Nr.</b>	LV40003474109
<b>Finanšu gada sākums</b>	01.07.2016
<b>Finanšu gada beigas</b>	30.06.2017
<b>Tālrunis:</b>	+371 67046840
<b>E-pasts:</b>	<a href="mailto:info@saftehnika.com">info@saftehnika.com</a>

## Akcijas un akcionāri

### SAF Tehnika akcionāri (virs 5% no visa kapitāla) uz 17.11.2016.

Akcionārs	Īpašuma daļa (%)
Didzis Liepkalns	17.05%
Andrejs Grišāns	10.03%
Normunds Bergs	9.74%
SIA „Koka zirgs”	8.84%
Juris Ziema	8.71%
Vents Lācars	6.08%

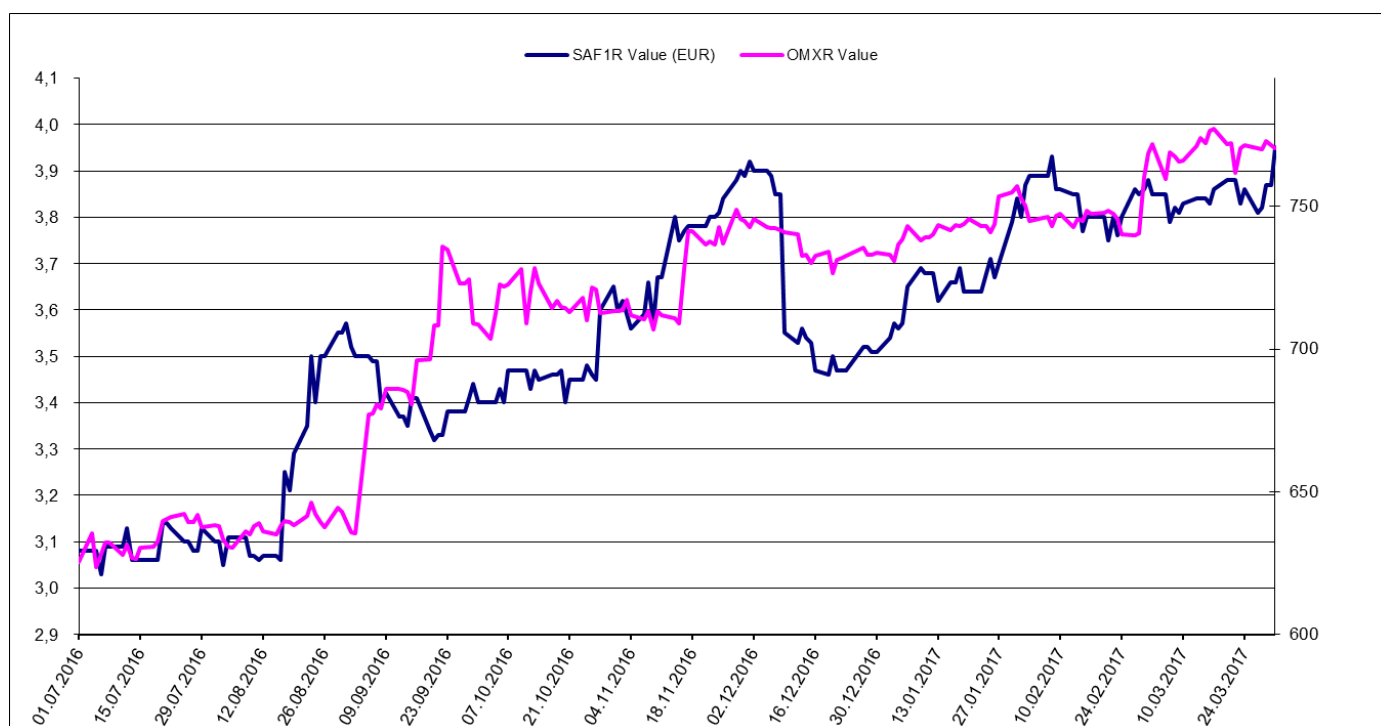
### SAF Tehnika akciju cenas un OMX Rīga indeksa attīstība atskaites periodā

SAF Tehnika (SAF1R)

Periods: 01.07.2016. – 31.03.2017.

Valūta: EUR

Fondu birža: Nasdaq Riga, AS



## Informācija par vadību un padomes locekļiem

### SAF Tehnika valde:

<b>Vārds Uzvārds</b>	<b>Amats</b>	<b>Akciju skaits (%)</b>
Normunds Bergs	Priekšsēdētājs	pieder 9.74%
Didzis Liepkalns	Valdes loceklis	pieder 17.05%
Zane Jozepa	Valdes locekle	Nepieder "SAF Tehnika" akcijas
Jānis Bergs	Valdes loceklis	Nepieder „SAF Tehnika” akcijas

### SAF Tehnika padome:

<b>Vārds Uzvārds</b>	<b>Amats</b>	<b>Akciju skaits (%)</b>
Vents Lācars	Priekšsēdētājs	pieder 6.08%
Juris Ziema	Priekšsēdētāja vietnieks	pieder 8.71%
Andrejs Grišāns	Padomes loceklis	pieder 10.03%
Ivars Šenbergs	Padomes loceklis	pieder 2 „SAF Tehnika” akcijas
Aivis Olšteins	Padomes loceklis	nepieder „SAF Tehnika” akcijas

## **Informācija par valdes locekļu profesionālās darbības pieredzi un izglītību**

**Normunds Bergs** dzimis 1963.gadā, šobrīd ir Sabiedrības valdes priekšsēdētājs. N.Bergs ir viens no SIA "Fortech" (vienas no Sabiedrības dibinātājiem) dibinātājiem, kur no 1990. līdz 1992. un no 1999. līdz 2000.gadam viņš darbojās attiecīgi kā rīkotājdirektors un ģenerāldirektors. Pēc SIA "Fortech" apvienošanās ar AS "Microlink" 2000.gadā N.Bergs kļuva par Sabiedrības izpilddirektoru un AS "Microlink" valdes locekli. No 1992. līdz 1999.gadam N.Bergs strādāja Pasaules tirdzniecības centrā "Rīga", kur viņš ieņēma ģenerāldirektora amatu un 1998.gadā kļuva par valdes locekli. N.Bergs 1986.gadā ir beidzis Rīgas Tehnisko universitāti ar radiotehnikas inženiera diplomu.

**Didzis Liepkalns** dzimis 1962.gadā, ir valdes loceklis un tehniskais direktors. 1995.gadā viņš izveidoja privātu uzņēmumu SAF un 1999.gadā bija viens no Sabiedrības dibinātājiem. No 1985. līdz 1990.gadam strādāja par inženieri Elektronikas un skaitļošanas tehnikas institūtā. D.Liepkalns 1985.gadā ir beidzis Rīgas Tehnisko universitāti ar radiotehnikas speciālista diplomu.

**Zane Jozepa** dzimusi 1982.gadā, ir valdes locekle un finanšu un administratīvā direktore. Kopš 2006.gada līdz darba uzsākšanai SAF Tehnika Z.Jozepa strādāja vadošajā IT un telekomunikāciju pakalpojumu uzņēmumā Latvijā - SIA "Lattelecom", meitas uzņēmumā SIA "Citrus Solutions", kas nodarbojas ar inženiertehnisko sistēmu un infrastruktūras projektēšanu, būvniecību un apkalpošanu. Pirmos 2 gadus strādāja kā biznesa kontroliere, 2008.gadā kļūstot par finanšu vadītāju un valdes locekli 2012.gadā. Iepriekš profesionālā pieredze finanšu jomā gūta SIA "Coca Cola HBC Latvia" laika periodā no 2001. līdz 2006.gadam. Z.Jozepa ir ieguvusi bakalaura grādu finanšu vadībā Banku augstskolā.

**Jānis Bergs** dzimis 1970. gadā, ir valdes loceklis, tirdzniecības un mārketinga viceprezidents, kā arī "SAF North America" prezidents. No 2000. gada līdz 2006.gadam J.Bergs bija AS "Microlink" valdes loceklis un pēdējos gados valdes priekšsēdētājs. Kad 2006.gadā AS "Microlink" tika pārdots TeliaSonera grupai, J.Bergs kļuva par akcionāru un valdes priekšsēdētāju SIA "FMS", kur strādāja līdz 2015.gada janvārim. J.Bergs bijis arī AS "SAF Tehnika" padomes loceklis no 2006.gada novembra līdz 2010.gada augustam, vairāk kā 10 gadus vadījis Latvijas IT un telekomunikāciju asociāciju (LIKTA), kā arī IKT klasteri un lasījis lekcijas uzņēmējdarbībā Rīgas Biznesa skolā. J.Bergs absolvējis Rīgas Tehnisko universitāti radio inženiera specialitātē un ieguvis biznesa vadības maģistra grādu (MBA) Rīgas Biznesa skolā.

## **Informācija par padomes locekļu profesionālās darbības pieredzi un izglītību**

**Vents Lācars** dzimis 1968.gadā, ir Sabiedrības padomes priekšsēdētājs, kā arī Sabiedrības biznesa attīstības viceprezidents. Pirms kļūšanas par vienu no Sabiedrības dibinātājiem viņš no 1992. līdz 2000.gadam strādāja SIA "Fortech" par programmētāju, vadošo programmētāju, tīklu departamenta projektu vadītāju un tīklu departamenta vadītāju. No 1990. līdz 1992.gadam V. Lācars strādāja par programmētāju VAS "Latvenergo". V.Lācars ir studējis Latvijas Universitātes Fizikas un matemātikas fakultātē.

**Juris Ziema** dzimis 1964.gadā un ir Sabiedrības padomes loceklis un viens no Sabiedrības dibinātājiem, kā arī ir ražošanas daļas vadītājs. No 1998. līdz 2000.gadam viņš strādāja par inženieri D.Liepkalna privātajā uzņēmumā SIA "SAF". No 1987. līdz 1999.gadam J.Ziema strādāja par inženieri Elektronikas un skaitļošanas institūtā. J.Ziemam ir Rīgas Tehniskās universitātes inženiera diploms radiotehnikas inženierzinātnēs, ko viņš ieguva 1987.gadā.

**Andrejs Grišāns** dzimis 1957.gadā, ir Sabiedrības padomes loceklis un ražošanas vadītājs. Pirms stāšanās darbā Sabiedrībā viņš bija privāta uzņēmuma īpašnieks un vadītājs. Šis uzņēmums specializējās elektronisko ierīču izstrādē, ražošanā un izplatīšanā. No 1992. līdz 1999.gadam A.Grišāns nodarbojās ar uzņēmējdarbību radiotehnikas jomā. No 1989. līdz 1990.gadam viņš strādāja Polimēru mehānikas institūtā par inženieri konstruktoru, bet no 1984. līdz 1992.gadam SIA "Orbīta". 1980.gadā A.Grišāns ir beidzis Rīgas Tehnisko universitāti ar radiotehnikas inženiera diplomu.

**Ivars Šenbergs** dzimis 1962.gadā un ir Sabiedrības padomes loceklis, kā arī SIA „Juridiskais Audits”, SIA „Namīpašumu pārvalde”, SIA „Synergy Consulting”, SIA „Dzirnavu centrs”, SIA „IŠMU” valdes priekšsēdētājs, kā arī „MFS bookkeeping” padomes loceklis. No 1999.gada līdz 2000.gadam bijis SIA „Fortek” finanšu un administratīvais direktors. Beidzis Latvijas Universitātes Juridisko fakultāti 1986.gadā.

**Aivis Olšteins** dzimis 1968.gadā un ir Sabiedrības Padomes loceklis. A.Olšteins ir 20 gadu pieredze telekomunikāciju jomā. Kopš 2015.gada aprīļa A.Olšteins ir “Cliff IT Solutions” (Spānija) vadītājs un līdzīpašnieks. No 2000. līdz 2015.gadam viņš vadīja uzņēmumu SIA "DataTechLabs". No 1992. gada līdz 1999. gadam viņš strādāja Baltcom TV, sākotnēji par sistēmu inženieri kabeļu TV operāciju daļā, no 1994. līdz 1996.gada jūnijam par tehnisko direktoru (CTO), bet no 1996. gada jūlija līdz 1999. gada nogalei par Baltcom ģenerālmenedžera tehnisko konsultantu.

## Ziņojums par valdes atbildību


A/S „SAF Tehnika” (turpmāk tekstā – Mātes sabiedrība) valde ir atbildīga par Sabiedrības un tā meitas uzņēmumu (turpmāk tekstā kopā - Grupa) konsolidēto finanšu starpziņojumu sagatavošanu.

Konsolidētais finanšu starpziņojums ir sagatavots, pamatojoties uz attaisnojuma dokumentiem, un sniedz patiesu priekšstatu par Grupas finansiālo stāvokli uz 2017. gada 31. martu, tā darbības rezultātiem un naudas plūsmu par atskaites periodu.

Iepriekš minētais konsolidētais finanšu starpziņojums, sagatavots saskaņā ar ES apstiprinātajiem, Starptautiskajiem finanšu pārskatu standartiem, pamatojoties uz uzņēmējdarbības turpināšanas principu. Tā sagatavošanā ir konsekventi izmantotas atbilstošas uzskaites metodes. Konsolidētais starpziņojums ir sagatavots balstoties uz tiem pašiem grāmatvedības principiem, kas pielietoti Finanšu Pārskatā finanšu gadam, kas beidzās 2016. gada 30. jūnijā. Konsolidētā finanšu starpziņojuma sagatavošanas gaitā valdes pieņemtie lēmumi un izdarītie novērtējumi ir bijuši piesardzīgi un pamatoti.

AS „SAF Tehnika” valde ir atbildīga par atbilstošas uzskaites sistēmas nodrošināšanu, Grupas aktīvu saglabāšanu, kā arī par krāpšanas un citu Grupā izdarītu pārkāpumu novēršanu un atklāšanu. Valde ir arī atbildīga par to valstu likumdošanas prasību izpildi, kurās strādā Grupa (Latvijas Republika un ASV)

Starpziņojums ir sagatavots Eiro valūtā.



---

Zane Jozepa  
Valdes locekle



## Vadības ziņojums

2016./2017. finanšu gada trešā ceturkšņa Grupas neauditētais konsolidētais neto apgrozījums bija 3.77 miljoni EUR, kas ir par 25%, jeb 0.75 miljoniem EUR vairāk nekā 2015./2016. finanšu gada trešajā ceturksnī, lai gan par 13% mazāk kā gada otrajā ceturksnī.

Vairāk nekā pusi ceturkšņa apgrozījuma veidoja pārdošana Ziemeļamerikas un Latīņamerikas valstu reģionā 60%. Reģiona rezultāts ir par 0.9 miljoniem EUR lielāks nekā pērnā gada trešajā ceturksnī un par 0.86 miljoniem EUR pārsniedz iepriekšējā ceturkšņa rezultātu.

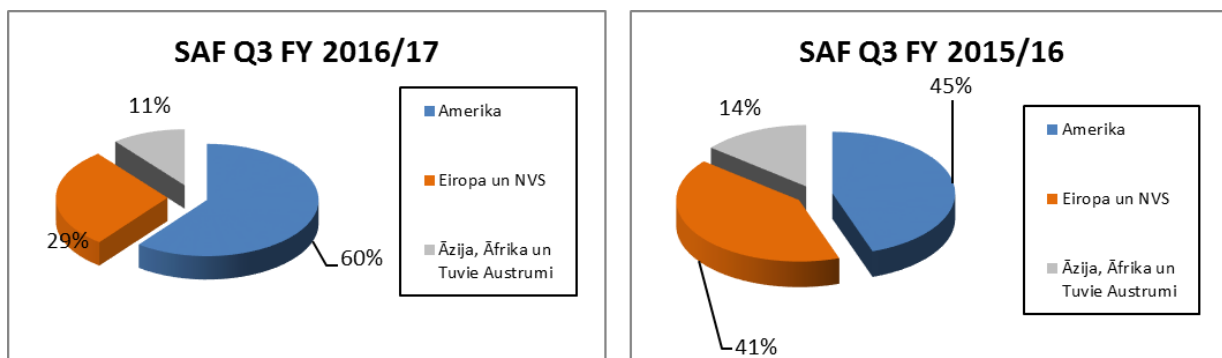
Eiropas un NVS valstu reģiona apgrozījums sastāda 29% jeb 1.09 miljonus EUR. Pārdošanas apjoms, pēc specifiskām klientu vajadzībām pielāgotu risinājumu pārdošanas iepriekšējā ceturksnī, atgriezies finanšu gada pirmā ceturkšņa līmenī. Rezultāts saglabājies līdzvērtīgs pērnā gada trešā ceturkšņa apjomam.

Āzijas, Āfrikas un Tuvo Austrumu reģiona apgrozījums bija (11%) jeb 0.4 miljoni. Salīdzinājumā ar šī paša ceturkšņa apgrozījumu pagājušajā finanšu gadā, reģiona apgrozījums nav mainījies, kā arī ir līdzvērtīgs pēdējā gada vidējiem apjomiem.

Laikā posmā no janvāra līdz martam (ieskaitot) SAF piedalījās virknē izstāžu. Februārī ASV komanda - Wireless Without Limits konferencē. Pasākums vienkopus pulcē lielākos ASV interneta pakalpojumu sniedzējus un ik gadu norisinās uz kruīza kuģa klāja. SAF bija viens no galvenajiem pasākuma atbalstītājiem. Tāpat SAF Tehnika piedalījās The Trade Show un WISPAmerica izstādēs ASV, kā arī RTU un Transporta un Sakaru institūta organizētajās Karjeras dienās.

Rūpējoties par teicamu attiecību uzturēšanu ar klientiem, SAF Tehnika ieviesusi Net Promoters Score vērtējumu sistēmu, kas ļauj mērīt klientu lojalitāti un apmierinātību ar uzņēmuma sniegtajiem pakalpojumiem, kā arī savlaicīgi fiksēt un novērst problēmas komunikācijā ar klientiem un partneriem.

### 3.ceturkšņa pārdošanas apjomu sadalījuma pa reģioniem salīdzinošās diagrammas:

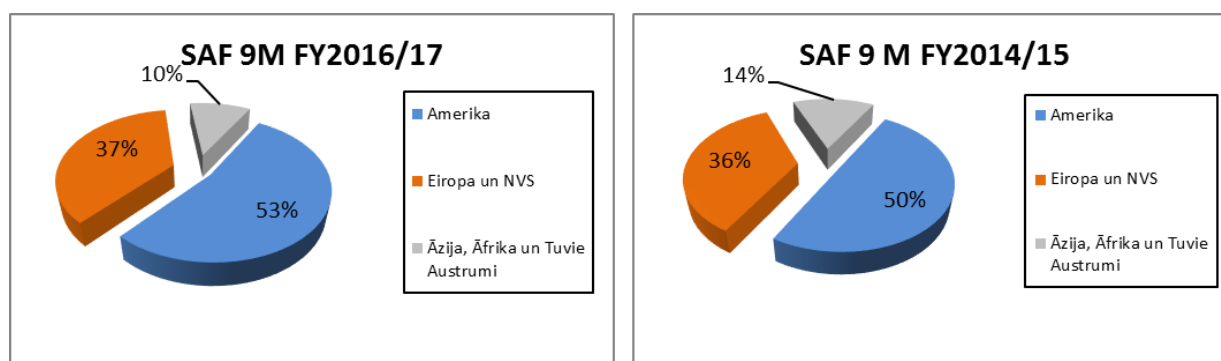


Atskaites ceturksnī Grupas produkti tika pārdoti 44 valstīs.

Grupas 2016./2017. finanšu gada 9 mēnešu neauditētais konsolidētais apgrozījums bija 11.9 miljoni EUR, kas ir 19% palielinājums salīdzinot ar ieņēmumu apjomu šai pašā periodā pērnajā finanšu gadā.

Ziemeļamerikas un Latīņamerikas valstu ieņēmumi pārsniedz 53% no kopējā Grupas apgrozījuma un sastāda 6.35 miljonus EUR, kas ir 27% pieaugums pret iepriekšējā finanšu gada 9 mēnešu rezultātu. 36% no kopējā apgrozījuma sastāda ieņēmumi no Eiropas un NVS valstīm, kas pret iepriekšējo gadu pieauguši par 22% jeb 780 tūkstošiem EUR. Ieņēmumi no Āzijas, Āfrikas un Tuvo Austrumu reģiona sarukuši par 14% jeb 205 tūkstošiem EUR, veidojot 10% no Grupas kopējā 9 mēnešu apgrozījuma.

### 9 mēnešu pārdošanas apjomu sadalījuma pa reģioniem salīdzinošās diagrammas:



Grupas izdevumi nepārsniedza plānotos līmeņus, bet kopumā bija lielāki, nekā šai periodā gadu iepriekš, kas saistīts ar investīcijām pārdošanas veicināšanai esošajos un jaunajos tirgos.

2016./2017. finanšu gada 3. ceturksni Grupa beidza ar 324 tūkstošiem EUR peļņas (neauditēta), kas ir par vairāk nekā 0.5 miljoniem EUR vairāk nekā iepriekšējā finanšu gada 3. ceturksnī, kad perioda rezultāts bija negatīvs.

Konsolidētais neauditētais 2016./2017. finanšu gada 9 mēnešu rezultāts ir 1.15 miljonu EUR peļņa, kas ir par 797 tūkstošiem EUR vairāk, salīdzinot ar 353 tūkstošu EUR peļņu, kas bija Grupas iepriekšējā – 2015./2016. finanšu gada 9 mēnešu rezultāts.

Grupas neto naudas plūsma par finanšu gada 9 mēnešu laika posmu bija negatīva un sastādīja 476 tūkstošus EUR. 2016. gada decembrī tika izmaksātas dividendes EUR 0.34 (trīsdesmit četrus centus) uz akciju, jeb kopā 1.009 miljonus EUR. Grupas neto skaidrās naudas līdzekļu bilance uz perioda beigām bija 5.4 miljoni EUR.

## **Tirgus pārskats**

Pēdējā ceturkšņa laikā mikroviļņu radio tirgū nav notikušas nekādas straujas pārmaiņas, mūsaprāt tādas nav sagaidāmas arī tuvākajā nākotnē.

Joprojām saglabājas pieprasījuma pieaugums pēc radio sistēmām, kas nodrošina palielinātu datu pārraides ātrumu un kuras iespējams attīstīt vai atjaunināt, lai palielinātu datu pārraides ietilpību.

## **Vadlīnijas**

SAF Tehnika ir uzņēmums ar ilgstoši uzkrātu pieredzi un zināšanām mikroviļņu radio izstrādē un ražošanā.

Grupa turpina pētīt tirgus pieprasījumu un problemātiskos jautājumus, lai spētu piedāvāt nepieciešamās produktu modifikācijas. Grupa ir finansiāli stabila.

Kompānijas mērķis ir stabilizēt apgrozījuma līmeni, kas nodrošina pozitīvu neto rezultātu ilgtermiņā. SAF Tehnika valde saglabā piesardzīgu optimismu, bet atturas sniegt konkrētas pārdošanas un darbības rezultātu prognozes.

2017. gada 31. martā Grupā strādāja 192 darbinieki (2016. gada 31. martā – 183 darbinieki).

## Darbības rādītāji

	Q3 2016/17	Q3 2015/16	Q3 2014/15
	EUR	EUR	EUR
Neto apgrozījums	3 776 193	3 025 455	3 025 455
Peļņa pirms ienākumu nodokļa, procentu maksājumiem, nolietojuma un amortizācijas (EBITDA)	499 750	44 272	44 272
<i>EBITDA pret Neto apgrozījumu (EBITDA %)</i>	13%	1%	1,5%
Peļņa pirms ienākumu nodokļa, procentu maksājumiem(EBIT)	408 446	-60 832	-60 832
<i>EBIT pret Neto apgrozījumu (EBIT %)</i>	11%	-2%	-2%
Pārskata perioda peļņa	324 081	-251 278	-251 278
<i>Pārskata perioda peļņas rentabilitāte</i>	9%	-8%	-8%
Kopējie aktīvi	13 949 869	12 396 376	12 396 376
Pašu kapitāls	11 499 916	10 791 338	10 791 338
Ieguldītā kapitāla atdeve (ROA) %	2,37%	-2,00%	-2,00%
Pašu kapitāla atdeve (ROE) %	2,86%	-2,30%	-2,30%
Likviditāte			
<i>Absolūtās likviditātes rādītājs</i>	222%	353%	353%
<i>Tekošās likviditātes rādītājs</i>	298%	438%	438%
Peļņa uz akciju	0,11	-0,08	-0,08
Akcijas cena perioda beigās	3,95	3,17	3,17
Akcijas pēdējā cena pret peļņu uz akciju (P/E)	6,81	10,23	13,21
Darbinieku skaits perioda beigās	192	183	183

## Konsolidētais finanšu stāvokļa pārskats

Aktīvs	Piezīme	31.03.2017	31.03.2016
<b>APGROZĀMIE LĪDZEKĻI</b>		<b>EUR</b>	<b>EUR</b>
<b>Nauda</b>		<b>5 434 948</b>	<b>5 663 844</b>
<b>Debitori</b>	<b>1</b>		
Pircēju un pasūtītāju parādi		1 855 538	1 283 051
Uzkrājumi šaubīgiem debitoriem		-40 250	-46 080
<b>Kopā</b>		<b>1 815 288</b>	<b>1 236 971</b>
<b>Citi debitori</b>			
Citi debitori	<b>2</b>	44 820	126 901
<b>Kopā</b>		<b>44 820</b>	<b>126 901</b>
<b>Avansa maksājumi</b>			
Avansā samaksātie nodokļi		123 790	145 270
Nākamo periodu izmaksas		176 413	108 232
<b>Kopā</b>		<b>300 203</b>	<b>253 502</b>
<b>Krājumi</b>	<b>3</b>		
Izejvielas, pamatmateriāli un palīgmateriāli		1 545 076	909 122
Nepabeigtie ražojumi		2 297 187	2 142 941
Gatavie ražojumi un preces pārdošanai		1 528 252	1 080 218
Avansa maksājumi par precēm		21 183	17 075
<b>Kopā</b>		<b>5 391 698</b>	<b>4 149 356</b>
<b>APGROZĀMIE LĪDZEKĻI KOPĀ</b>		<b>12 986 957</b>	<b>11 430 574</b>
<b>ILGTERMIŅA IEGULDĪJUMI</b>			
<b>Ilgtermiņa finanšu ieguldījumi</b>			
Ieguldījumi citu uzņēmumu kapitālā		2 148	2 148
Ilgtermiņa pircēju un pasūtītāju parādi	<b>1</b>	3 265	4 082
Atliktais uzņēmuma ienākuma nodoklis		75 769	78 266
<b>Kopā</b>		<b>81 182</b>	<b>84 496</b>
<b>Pamatlīdzekļi</b>	<b>4</b>		
Iekārtas un mašīnas		3 845 446	3 716 552
Pārējie pamatlīdzekļi un inventārs		1 956 065	1 889 082
Uzkrātais nolietojums		-5 088 387	-4 869 535
Citi ilgtermiņa ieguldījumi		29 532	2 651
<b>Kopā</b>		<b>742 656</b>	<b>738 750</b>
<b>Nemateriālie aktīvi</b>	<b>4</b>		
Koncesijas, patenti, licences un tamlīdzīgas tiesības		112 824	142 556
Citi ilgtermiņa nemateriālie ieguldījumi		26 250	0
<b>Kopā</b>		<b>139 074</b>	<b>142 556</b>
<b>KOPĀ ILGTERMIŅA IEGULDĪJUMI</b>		<b>962 912</b>	<b>965 802</b>
<b>AKTĪVU KOPSUMMA</b>		<b>13 949 869</b>	<b>12 396 376</b>

<b>Pasīvs</b>	<b>Piezīme</b>	<b>31.03.2017</b>	<b>31.03.2016</b>
<b>ĪSTERMIŅA SAISTĪBAS</b>		<b>EUR</b>	<b>EUR</b>
<b>Saistības</b>			
Īstermiņa aizņēmumi no finanšu institūcijām		12 115	10 703
Pircēju un pasūtītāju iemaksātie avansi		599 485	84 615
Parādi piegādātājiem un darbuizņēmējiem		662 395	578 173
Nodokļu maksājumi	<b>5</b>	356 389	237 505
Norēķini par darba algu	<b>6</b>	752 203	607 423
Uzkrājumi garantijas remontiem		15 759	21 335
Nākamo periodu ienākumi		51 607	65 284
<b>ĪSTERMIŅA SAISTĪBAS KOPĀ</b>		<b>2 449 953</b>	<b>1 605 038</b>
<b>PAŠU KAPITĀLS</b>			
Akciju kapitāls		4 158 252	4 158 252
Akciju emisijas uzcenojums		2 851 725	2 851 725
Citas rezerveas		8 530	8 530
Nesadalītā peļņa		3 317 939	3 402 535
Pārskata perioda peļņa		1 149 965	353 454
Valūtas pārvērtēšanas rezerves		13 505	16 842
<b>KOPĀ PAŠU KAPITĀLS</b>		<b>11 499 916</b>	<b>10 791 338</b>
<b>PASĪVU UN PAŠU KAPITĀLA KOPSUMMA</b>		<b>13 949 869</b>	<b>12 396 376</b>

## Konsolidētais peļņas/zaudējumu aprēķins par 9 mēnešu periodu 2016./17. finanšu gadā

	Piezīme	31.03.2017	31.03.2016
		EUR	EUR
Neto apgrozījums	7	11 930 990	10 007 604
Citi ieņēmumi		171 257	250 598
<b>Kopējie ieņēmumi</b>		<b>12 102 247</b>	<b>10 258 202</b>
Pārdotās produkcijas ražošanas izmaksas		-5 086 784	-4 845 986
Mārketinga/reklāmas un sabiedrisko attiecību izmaksas		-427 464	-372 815
Šaubīgie debitori	8	-34 694	-22 645
Pārējās uzņēmuma saimnieciskās darbības izmaksas		-1 020 345	-909 584
Algas un sociālās izmaksas	9	-3 348 302	-2 876 147
Prēmijas un sociālās izmaksas	9	-624 483	-343 090
Pamatlīdzekļu un nemateriālo ieguldījumu nolietojums un amortizācija		-267 722	-311 085
Citi izdevumi		-49 348	26 932
<b>Saimnieciskās darbības izmaksas</b>		<b>-10 859 142</b>	<b>-9 654 420</b>
<b>Peļņa pirms procentu izmaksām un nodokļiem</b>		<b>1 243 105</b>	<b>603 782</b>
Finanšu ieņēmumi		6 323	6 169
Finanšu izmaksas		-9 358	-170
Peļņa/Zaudējumi no valūtas kursu svārtībām		123 402	-150 113
<b>Finanšu izmaksas</b>		<b>120 367</b>	<b>-144 114</b>
<b>Pārskata perioda peļņa pirms nodokļiem</b>		<b>1 363 472</b>	<b>459 668</b>
Uzņēmuma ienākuma nodoklis		-213 507	-106 214
<b>Peļņa pēc nodokļiem</b>		<b>1 149 965</b>	<b>353 454</b>
<b>Pārskata perioda peļņa/(zaudējumi)</b>		<b>1 149 965</b>	<b>353 454</b>

\*Peļņa uz akciju (EPS)

EPS 31.03.2017. = 0.39 EUR

EPS 31.03.20156 = 0.12 EUR

## Konsolidētais peļņas/zaudējumu aprēķins par 2016./17. finanšu gada 3. ceturksni

	31.03.2017	31.03.2016
	EUR	EUR
Neto apgrozījums	3 776 193	3 025 455
Citi ieņēmumi	164 196	121 195
<b>Kopējie ieņēmumi</b>	<b>3 940 389</b>	<b>3 146 650</b>
Pārdotās produkcijas ražošanas izmaksas	-1 543 208	-1 459 310
Mārketinga/reklāmas un sabiedrisko attiecību izmaksas	-140 223	-143 956
Bezcerīgie debitori	-4 084	-38 666
Pārējās uzņēmuma saimnieciskās darbības izmaksas	-389 138	-339 181
Algas un sociālās izmaksas	-1 168 605	-1 031 784
Prēmijas un sociālās izmaksas	-167 820	-67 012
Pamatlīdzekļu un nemateriālo ieguldījumu nolietojums un amortizācija	-91 304	-105 104
Citi izdevumi	-27 561	-22 469
<b>Saimnieciskās darbības izmaksas</b>	<b>-3 531 943</b>	<b>-3 207 482</b>
<b>Peļņa pirms procentu izmaksām un nodokļiem</b>	<b>408 446</b>	<b>-60 832</b>
Finanšu ieņēmumi	3 672	519
Finanšu izmaksas	-207	0
Peļņa / (zaudējumi) no valūtas kursu svārtībām	-51 773	-211 351
<b>Finanšu izmaksas</b>	<b>-48 308</b>	<b>-210 832</b>
<b>Pārskata perioda peļņa pirms nodokļiem</b>	<b>360 138</b>	<b>-271 664</b>
<b>Nodokļi</b>	<b>-36 057</b>	<b>20 386</b>
<b>Pārskata perioda peļņa/(zaudējumi)</b>	<b>324 081</b>	<b>-251 278</b>

\*Peļņa uz akciju (EPS)

EPS 31.03.2017. = 0.11 EUR

EPS 31.03.2016. = -0.08 EUR



## Konsolidētais naudas plūsmas pārskats par 9 mēnešu periodu 2016./17. finanšu gadā

	31.03.2017	31.03.2016
Naudas plūsmas pārskats	EUR	EUR
<b>Pamatdarbības naudas plūsma (kas sastāv)</b>	<b>635 688</b>	<b>416 047</b>
No pircējiem saņemtā nauda	12 348 726	9 682 120
Piegādātājiem un darbiniekiem samaksātā nauda	-11 871 335	-9 210 822
Samaksātie/Atmaksātie nodokļi (PVN, UIN)	158 297	-55 251
<b>Ieguldīšanas darbības naudas plūsma (kas sastāv)</b>	<b>-264 104</b>	<b>1 522 339</b>
Īstermiņa ieguldījumi	0	1 893 735
Pamatlīdzekļu iegāde	-270 427	-377 743
Saņemtie procenti	6 323	6 347
<b>Finansēšanas darbības naudas plūsma (kas sastāv)</b>	<b>-783 094</b>	<b>-655 009</b>
Īstermiņa aizdevumu atmaksa	20	2 328
Valsts un ES līdzfinansējums	226 748	352 525
Samaksātās dividendes	-1 009 862	-1 009 862
<b>Ārvalstu valūtu kursu svārstību rezultāts</b>	<b>-64 401</b>	<b>60 173</b>
<b>Kopā naudas plūsma</b>	<b>-475 911</b>	<b>1 343 551</b>
Nauda pārskata perioda sākumā	5 910 859	4 320 293
Nauda pārskata perioda beigās	5 434 948	5 663 844
<b>Neto naudas palielinājums/samazinājums</b>	<b>-475 911</b>	<b>1 343 551</b>

## Konsolidētais pašu kapitāla izmaiņu pārskats par periodu no 2016. gada 1. jūlija līdz 2017. gada 31. martam

	Akciju kapitāls	Akciju emisijas uzcenojums	Citas rezerves	Valūtas pārvērtēšanas rezerves	Nesadalītā peļņa	Kopā
	EUR	EUR	EUR	EUR	EUR	EUR
<b>2015. gada 30. jūnijs</b>	<b>4 158 252</b>	<b>2 851 725</b>	<b>8 530</b>	<b>9236</b>	<b>4 412 396</b>	<b>11 440 139</b>
2014./2015.gada dividendes	-	-	-	-	-1 009 862	-1 009 862
Valūtas pārvērtēšanas rezerve	-	-	-	1 260	-	1 260
Pārskata gada peļņa	-	-	-	-	925 267	925 267
<b>2016. gada 30. jūnijs</b>	<b>4 158 252</b>	<b>2 851 725</b>	<b>8 530</b>	<b>10 496</b>	<b>4 327 801</b>	<b>11 356 804</b>
2015./2016.gada dividendes	-	-	-	-	-1 009 862	-1 009 862
Valūtas pārvērtēšanas rezerve	-	-	-	3 009	-	3 009
Pārskata perioda peļņa	-	-	-	-	1 149 965	1 149 965
<b>2017.gada 31.marts</b>	<b>4 158 252</b>	<b>2 851 725</b>	<b>8 530</b>	<b>13 505</b>	<b>4 467 904</b>	<b>11 499 916</b>

## Starpziņojuma pielikumi

### 1. Pircēju un pasūtītāju parādi

	31.03.2017 EUR	31.03.2016 EUR
Ilgtermiņa pircēju un pasūtītāju parādi	3 265	4 082
Pircēju un pasūtītāju parādi	1 855 538	1 283 051
Uzkrājumi šaubīgiem debitoriem	(40 250)	(46 080)
<b>Kopā īstermiņa pircēju un pasūtītāju parādi</b>	<b>1 815 288</b>	<b>1 236 971</b>
<b>Ilgtermiņa un īstermiņa pircēju un pasūtītāju parādi kopā</b>	<b>1 818 553</b>	<b>1 241 053</b>

Tā kā pēdējos 3 ceturkšņos apgrozījums pieaudzis, arī kopējie debitoru parādi, salīdzinot ar iepriekšējā finanšu gada šo pašu bilances datumu, pieauguši par 46%.

### 2. Citi debitori

	31.03.2017 EUR	31.03.2016 EUR
<b>Citi debitori</b>	<b>44 820</b>	<b>126 901</b>

Citu debitoru sastāvā iekļauts piešķirtais ES fondu līdzfinansējums izstāžu un izstrādes projektiem. Finansējuma piešķiršanu izstrādes projektam administrē kompetences centrs "LEO Pētījumu centrs", finansējums tiek izmaksāts, kad fondu pārvaldītājs izskata un akceptē projekta dokumentāciju un rezultātu.

### 3. Krājumi

	31.03.2017 EUR	31.03.2016 EUR
Izejvielas, pamatmateriāli un palīgmateriāli	2 100 739	1 491 627
Uzkrājumi lēnas apgrozības krājumiem	(555 663)	(582 505)
Nepabeigtie ražojumi	2 297 187	2 142 941
Gatavie ražojumi un preces pārdošanai	1 528 252	1 080 218
Avansa maksājumi par precēm	21 183	17 075
<b>Kopā</b>	<b>5 391 698</b>	<b>4 149 356</b>

Salīdzinot ar 2016. gada 31. martu, kopējais krājumu apjoms pieaudzis par 30%.

Izejvielu un palīgmateriālu apjomu grupa uztur noteiktā līmenī, lai konkurētspējīgos termiņos spētu piegādāt visus produktus, kas šobrīd ietilpst Grupas produktu portfeli.

Grupās krājumos jābūt iepriekš ražoto un pārdoto iekārtu komponentēm, lai spētu nodrošināt tām remonta pakalpojumus.

#### 4. Pamatlīdzekļi, nemateriālie aktīvi

	31.03.2017 EUR	31.03.2016 EUR
Iekārtas un mašīnas	3 845 446	3 716 552
Pārējie pamatlīdzekļi un inventārs	1 956 065	1 889 082
Uzkrātais nolietojums	(5 088 387)	(4 869 535)
Citi ilgtermiņa ieguldījumi	29 532	2 651
	<b>742 656</b>	<b>738 750</b>
Koncesijas, patenti, licences un tamlīdzīgas tiesības	112 824	142 556
Citi ilgtermiņa nemateriālie ieguldījumi	26 250	-
	<b>139 074</b>	<b>142 556</b>
<b>Kopā pamatlīdzekļi, nemateriālie aktīvi</b>	<b>881 730</b>	<b>881 306</b>

2016./2017. finanšu gada 9 mēnešos Grupa iegādājusies pamatlīdzekļus un nemateriālos aktīvus 243 tūkstošu EUR apjomā – galvenokārt, ražošanas un testēšanas procesu nodrošināšanai, kā arī biroja tehnikas iegādei.

#### 5. Nodokļu maksājumi

	31.03.2017 EUR	31.03.2016 EUR
<b>Nodokļu maksājumi</b>	<b>356 389</b>	<b>237 505</b>

Tā kā Grupas darbības rezultāts ir peļņa, ir veikts uzkrājums potenciālajām UIN saistībām.

#### 6. Norēķini par darba algu

	31.03.2017 EUR	31.03.2016 EUR
<b>Norēķini par darba algu</b>	<b>752 203</b>	<b>607 423</b>

Norēķinu par darba algu kopsumma palielinājusies par 23% salīdzinot ar 31.03.2016, kas saistīts ar darbinieku skaita pieaugumu un atalgojuma izmaiņām, kā arī uzkrājumiem prēmijām par darba rezultātiem

## 7. Informācija segmentu griezumā

a) Grupas saimnieciskā darbība var tikt sadalīta divās daļās - darbība ar SAF izstrādātajiem un ražotajiem produktiem - kā viena no strukturālajām vienībām, kurā ietilpst CFIP un Freemile (radio sistēmas ar Ethernet, jaukta tipa pieslēgumiem, kā arī SuperPDH tipa iekārtas), Integra (integrēts augstākās klases mikroviļņu radio), Spectrum Compact (mēriekārtas radio inženieriem) un darbības, kas saistīta ar no citiem piegādātājiem iepirktiem produktiem, antenu, kabeļu, SAF vārdā pārsauktu (OEM-otu) un dažādu papildus produktu tirdzniecība - kā otra strukturālā vienība.

CFIP produktu līnijā ietilpst:

- **Phoenix**, dalītas konfigurācijas (IDU+ODU) hibrīdā radio sistēma ar Gigabit Ethernet un 20E1 pieslēgumiem;
- **Lumina**, lielas ietilpības sistēma Full Outdoor 'viss vienā blokā' veida radio sistēma ar Gigabit Ethernet pieslēgumu;
- **CFIP-108**, ekonomiska radio sistēma ar Ethernet un 4xE1 pieslēgumiem, kas lieliski piemērota, lai pārveidotu novecojošus E1 kanālu bāzētus tīklus par moderniem pakešu tīkliem;
- **Marathon, zemas frekvences FIDU** – nelielas ietilpības sistēma, kas piemērota rūpniecisku klientu, energokompāniju un valsts tīklu vajadzībām.

CFIP sērijas produkti tiek piedāvāti daudzos dažādos frekvenču diapazonos no 1.4GHz līdz 38GHz, tādējādi CFIP sērijas produktus var izmantot praktiski visās pasaules valstīs.

Freemile 17/24, hirīdradio “viss vienā blokā” sistēma, lietojama ārtelpās 17 vai 24 GHz nelicenzētajos frekvenču diapazonos un nodrošina Ethernet/E1 interfeisus lietotāja datu pārraidei. Integra – šī ir nākamās paaudzes radio sistēma, kura izmanto jaunākās signālu apstrādes komponentes un radio tehnoloģijas.

Spectrum Compact – ir SAF jaunākā produktu līnija, Spectrum compact ir mēraparāti paredzēti ekspluatācijas inženieriem telekomunikāciju, TV/Radio un citu industriju radio tīklos. Produktu līnija sastāv no vairākiem aparātiem ar dažādu funkcionalitāti un izmantošanai dažādos frekvenču diapazonos.

Šajā piezīmē sniegta informācija par Grupas neto apgrozījuma un aktīvu sadalījumu pa produktu grupām 2016./17. finanšu gada 9 mēnešu periodu, salīdzinot ar iepriekšējā – 2015./16. finanšu gada šo pašu periodu.

	CFM; CFIP; FreeMile		Citi		Kopā	
	2016/17 EUR	2015/16 EUR	2016/17 EUR	2015/16 EUR	2016/17 EUR	2015/16 EUR
<b>Segmenta aktīvi</b>	<b>7 326 985</b>	<b>5 575 672</b>	<b>1 179 486</b>	<b>1 121 138</b>	<b>8 506 471</b>	<b>6 696 810</b>
Nesadalītie aktīvi					5 443 398	5 699 566
<b>Aktīvi kopā</b>					<b>13 949 869</b>	<b>12 396 376</b>
<b>Segmenta pasīvi</b>	<b>1 490 556</b>	<b>893 540</b>	<b>144 464</b>	<b>83 404</b>	<b>1 635 020</b>	<b>976 944</b>
Nesadalītie pasīvi					814 933	628 094
<b>Pasīvi kopā</b>					<b>2 449 953</b>	<b>1 605 038</b>
<b>Neto apgrozījums</b>	<b>11 129 700</b>	<b>8 370 011</b>	<b>801 290</b>	<b>1 637 593</b>	<b>11 930 990</b>	<b>10 007 604</b>
<b>Segmenta darbības rezultāti</b>	<b>4 188 978</b>	<b>2 040 066</b>	<b>673 556</b>	<b>1 201 058</b>	<b>4 862 534</b>	<b>3 241 124</b>
Nesadalītie izdevumi					-3 790 683	-2 887 940
<b>Pamatdarbības peļņa</b>					<b>1 071 851</b>	<b>353 184</b>
Citi ienākumi					171 257	250 598
Citi izdevumi					0	-170
Finanšu ienākumi/izdevumi, neto					120 364	-143 944
<b>Peļņa pirms nodokļiem</b>					<b>1 363 472</b>	<b>459 668</b>
Uzņēmuma ienākuma nodoklis					-213 507	-106 214
<b>Peļņa pēc nodokļiem</b>					<b>1 149 965</b>	<b>353 454</b>
<b>Pārskata perioda peļņa</b>					<b>1 149 965</b>	<b>353 454</b>

Cita informācija

Pamatlīdzekļu iegāde	116 767	281 350	0	7 600	116 767	288 950
Nesadalīto pamatlīdzekļu iegāde					125 965	112 256
<b>Pamatlīdzekļu iegāde kopā</b>					<b>242 732</b>	<b>401 206</b>
Nolietojums un amortizācija	152 529	153 883	609	158	153 138	154 041
Nesadalītais nolietojums					114 584	157 044
<b>Nolietojums kopā</b>					<b>267 722</b>	<b>311 085</b>

b) Šajā piezīmē sniegta informācija par Grupas neto apgrozījuma un aktīvu sadalījumu pa ģeogrāfiskiem reģioniem (klientu atrašanās vietām) 2016./17.finanšu gada 9 mēnešu periodu salīdzinot ar iepriekšējā – 2015./16.finanšu gada šo pašu periodu.

	Neto apgrozījums		Aktīvi	
	2016/17 EUR	2015/16 EUR	31.03.2017 EUR	31.03.2016 EUR
Amerikas	6 347 785	4 998 093	1 238 808	523 459
Eiropa, NVS	4 344 804	3 565 588	351 412	472 826
Āzija, Āfrika, Tuvie Austrumi	1 238 401	1 443 923	228 333	244 768
	<b>11 930 990</b>	<b>10 007 604</b>	<b>1 818 553</b>	<b>1 241 053</b>
Neattiecinātie aktīvi	-	-	12 131 316	11 155 323
	<b>11 930 990</b>	<b>10 007 604</b>	<b>13 949 869</b>	<b>12 396 376</b>

## 8. Šaubīgie debitori

	<b>31.03.2017</b>	<b>31.03.2016</b>
	<b>EUR</b>	<b>EUR</b>
<b>Šaubīgie debitori</b>	<b>34 694</b>	<b>22 645</b>

Uzkrājumi šaubīgajiem un bezcerīgajiem parādiem tiek veidoti saskaņā ar Grupas uzkrājumu veidošanas politiku – tiem pircēju parādiem, kas tiek kavēti ilgāk par 3 mēnešiem, kā arī tiem parādiem, kam nav pienācis apmaksas termiņš, taču ir saņemta informācija, kas liek uzskatīt, ka iespējamība nesaņemt visu parāda summu, ir augsta.

## 9. Algas, prēmijas un sociālās izmaksas

	<b>31.03.2017</b>	<b>31.03.2016</b>
	<b>EUR</b>	<b>EUR</b>
Algas un sociālās izmaksas	3 348 302	2 876 147
Prēmijas un sociālās izmaksas	624 483	343 090
	<b>3 972 785</b>	<b>3 219 237</b>

Algu un attiecīgo sociālo izmaksu apjoms, salīdzinot ar 2015./16. finanšu gada 9 mēnešu periodu pieaudzis par 23 % atspoguļojot fiksētā atalgojuma palielinājumu SAF Tehnika darbiniekiem ar kritiskajām kompetencēm, Grupas darbinieku skaita pieaugumu un uzkrājumus prēmijām. Prēmijas tiek izmaksātas, ja finanšu un attīstības mērķi tiek sasniegti.