

SAF Tehnika A/S

Konsolidētais starpziņojums

Par 2016./2017. finanšu gada 4.ceturksni un 12 mēnešiem

(no 2016. gada 1. jūlija līdz 2017. gada 30. jūnijam)

SATURS

SATURS	2
Informācija par Mātes sabiedrību	3
Akcijas un akcionāri	4
Informācija par vadību un padomes locekļiem	5
Informācija par valdes locekļu profesionālās darbības pieredzi un izglītību.....	6
Informācija par padomes locekļu profesionālās darbības pieredzi un izglītību.....	7
Ziņojums par valdes atbildību.....	8
Vadības ziņojums.....	9
Konsolidētais finanšu stāvokļa pārskats	13
Konsolidētais peļņas/zaudējumu aprēķins par 12 mēnešu periodu 2016./17. finanšu gadā	15
Konsolidētais peļņas/zaudējumu aprēķins par 2016./17. finanšu gada 4. ceturksni	16
Konsolidētais naudas plūsmas pārskats par 12 mēnešu periodu 2016./17. finanšu gadā	17
Konsolidētais pašu kapitāla izmaiņu pārskats par periodu no 2016. gada 1. jūlija līdz 2017. gada 30. jūnijam	17
Starptautiskuma pielikumi	18
1. Pircēju un pasūtītāju parādi.....	18
2. Citi debitori	18
3. Krājumi	18
4. Pamatlīdzekļi, nemateriālie aktīvi.....	19
5. Nodokļu maksājumi	19
6. Norēķini par darba algu	19
7. Informācija segmentu griezumā.....	20
8. Šaubīgie debitori	22
9. Algas, prēmijas un sociālās izmaksas	22

Informācija par Mātes sabiedrību

SAF Tehnika (turpmāk - Grupa) ir telekomunikāciju iekārtu ražotājs, kas nodarbojas ar digitālās mikroviļņu radio aparatūras izstrādi, ražošanu un izplatīšanu. SAF Tehnikas ražotie produkti nodrošina bezvadu telekomunikāciju risinājumus balss un datu pārraidei, kas aptver plašu frekvenču diapazonu gan licencētajās, gan nelicencētajās radio frekvencēs.

Kompetence mūsdienu bezvadu datu pārraides tehnoloģijās, radoši risinājumi, rūpīgums konstrukciju izstrādē, ražošanas un loģistikas precizitāte ir raksturlielumi, ka padara SAF Tehniku par unikālu mikroviļņu datu pārraides iekārtu izstrādātāju un ražotāju. Atrodoties Ziemeļeiropā, Grupai izdevies piesaistīt vērtīgos vietējās mikroelektronikas industrijas intelektuālos resursus un desmit gadu laikā nodrošināt savas pozīcijas vairāk kā 130 pasaules valstu tirgos, aptverot atbilstošos tirgus segmentus visā pasaulē.

Grupai plašais produktu klāsts nodrošina datu pārraides risinājumus, kas piemēroti mobilo tīklu operatoriem, datu pārraides pakalpojumu sniedzējiem, kā arī valsts un privātajiem uzņēmumiem.

Šobrīd Grupa sastāv no Latvijā reģistrēta A/s SAF Tehnika (turpmāk – mātes sabiedrība), mātes sabiedrībai pilnībā piederošiem meitas uzņēmumiem „SAF North America” LLC un „SAF Services” LLC. Abi minētie uzņēmumi reģistrēti ASV un darbojas Denverā, Kolorado štatā. A/s SAF Tehnika ir publiska akciju sabiedrība, kas izveidota saskaņā ar Latvijas Republikas spēkā esošo likumdošanu. A/s SAF Tehnika akcijas tiek kotētas Nasdaq Rīga Fondu biržā.

Juridiskā adrese:	Ganību dambis 24a Rīga, LV-1005 Latvija
Reģistrācijas numurs	40003474109
PVN Nr.	LV40003474109
Finanšu gada sākums	01.07.2016
Finanšu gada beigas	30.06.2017
Tālrunis:	+371 67046840
E-pasts:	info@saftehnika.com

Akcijas un akcionāri

SAF Tehnika akcionāri (virs 5% no visa kapitāla) uz 30.04.2017.

Akcionārs	Īpašuma daļa (%)
Didzis Liepkalns	17.05%
Andrejs Grišāns	10.03%
Normunds Bergs	9.74%
SIA „Koka zirgs”	8.84%
Juris Ziema	8.71%
Vents Lācars	6.08%

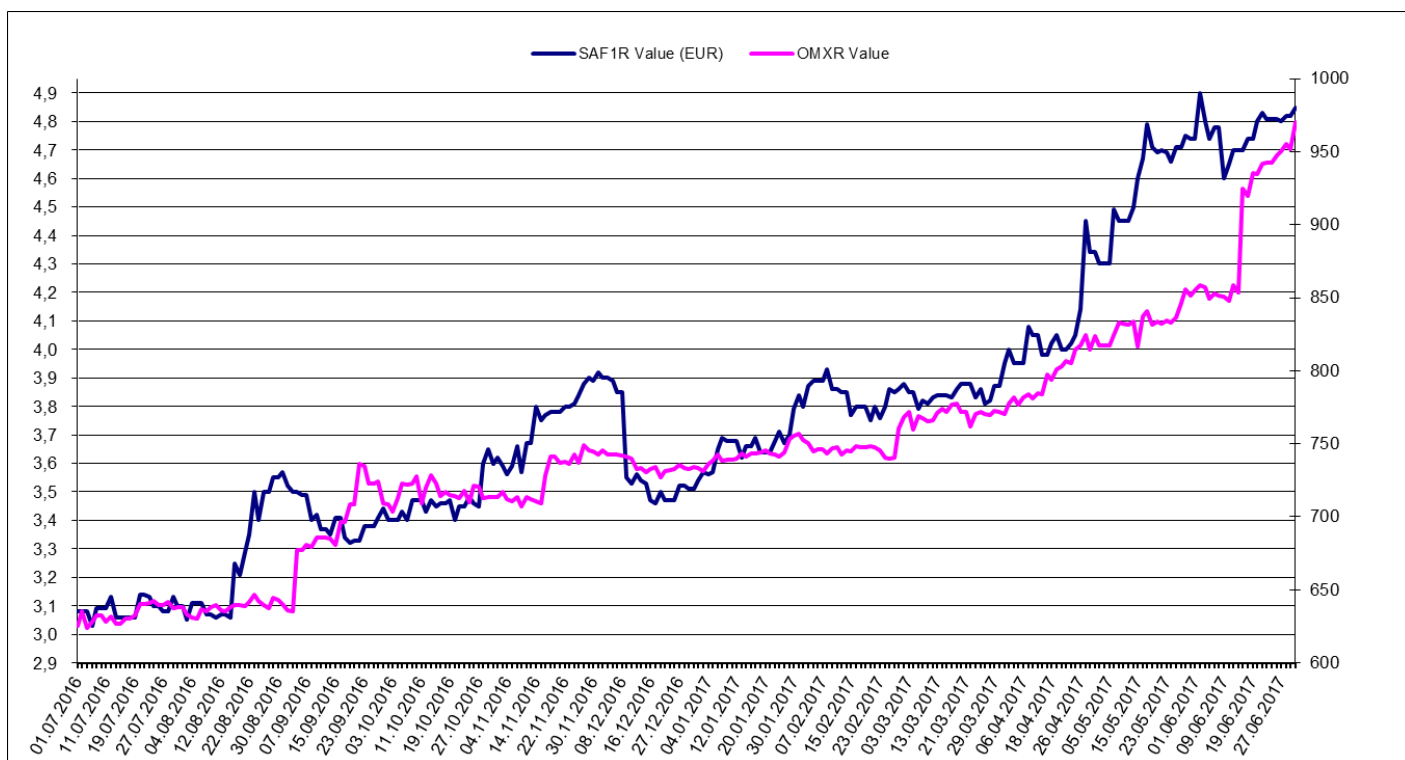
SAF Tehnika akciju cenas un OMX Rīga indeksa attīstība atskaites periodā

SAF Tehnika (SAF1R)

Periods: 01.07.2016. – 30.06.2017.

Valūta: EUR

Fondu birža: Nasdaq Riga, AS



Informācija par vadību un padomes locekļiem

SAF Tehnika valde:

Vārds Uzvārds	Amats	Akciju skaits (%)
Normunds Bergs	Priekšsēdētājs	pieder 9.74%
Didzis Liepkalns	Valdes loceklis	pieder 17.05%
Zane Jozepa	Valdes locekle	Nepieder "SAF Tehnika" akcijas
Jānis Bergs	Valdes loceklis	Nepieder „SAF Tehnika” akcijas

SAF Tehnika padome:

Vārds Uzvārds	Amats	Akciju skaits (%)
Vents Lācars	Priekšsēdētājs	pieder 6.08%
Juris Ziema	Priekšsēdētāja vietnieks	pieder 8.71%
Andrejs Grišāns	Padomes loceklis	pieder 10.03%
Ivars Šenbergs	Padomes loceklis	pieder 2 „SAF Tehnika” akcijas
Aivis Olšteins	Padomes loceklis	nepieder „SAF Tehnika” akcijas

Informācija par valdes locekļu profesionālās darbības pieredzi un izglītību

Normunds Bergs dzimis 1963.gadā, šobrīd ir Sabiedrības valdes priekšsēdētājs. N.Bergs ir viens no SIA "Fortech" (vienas no Sabiedrības dibinātājiem) dibinātājiem, kur no 1990. līdz 1992. un no 1999. līdz 2000.gadam viņš darbojās attiecīgi kā rīkotājdirektors un ģenerāldirektors. Pēc SIA "Fortech" apvienošanās ar AS "Microlink" 2000.gadā N.Bergs kļuva par Sabiedrības izpilddirektoru un AS "Microlink" valdes locekli. No 1992. līdz 1999.gadam N.Bergs strādāja Pasaules tirdzniecības centrā "Rīga", kur viņš ieņēma ģenerāldirektora amatu un 1998.gadā kļuva par valdes locekli. N.Bergs 1986.gadā ir beidzis Rīgas Tehnisko universitāti ar radiotehnikas inženiera diplomu.

Didzis Liepkalns dzimis 1962.gadā, ir valdes loceklis un tehniskais direktors. 1995.gadā viņš izveidoja privātu uzņēmumu SAF un 1999.gadā bija viens no Sabiedrības dibinātājiem. No 1985. līdz 1990.gadam strādāja par inženieri Elektronikas un skaitļošanas tehnikas institūtā. D.Liepkalns 1985.gadā ir beidzis Rīgas Tehnisko universitāti ar radiotehnikas speciālista diplomu.

Zane Jozepa dzimusi 1982.gadā, ir valdes locekle un finanšu un administratīvā direktore. Kopš 2006.gada līdz darba uzsākšanai SAF Tehnika Z.Jozepa strādāja vadošajā IT un telekomunikāciju pakalpojumu uzņēmumā Latvijā - SIA "Lattelecom", meitas uzņēmumā SIA "Citrus Solutions", kas nodarbojas ar inženiertehnisko sistēmu un infrastruktūras projektēšanu, būvniecību un apkalpošanu. Pirmos 2 gadus strādāja kā biznesa kontroliere, 2008.gadā kļūstot par finanšu vadītāju un valdes locekli 2012.gadā. Iepriekš profesionālā pieredze finanšu jomā gūta SIA "Coca Cola HBC Latvia" laika periodā no 2001. līdz 2006.gadam. Z.Jozepa ir ieguvusi bakalaura grādu finanšu vadībā Banku augstskolā.

Jānis Bergs dzimis 1970. gadā, ir valdes loceklis, tirdzniecības un mārketinga viceprezidents, kā arī "SAF North America" prezidents. No 2000. gada līdz 2006.gadam J.Bergs bija AS "Microlink" valdes loceklis un pēdējos gados valdes priekšsēdētājs. Kad 2006.gadā AS "Microlink" tika pārdots TeliaSonera grupai, J.Bergs kļuva par akcionāru un valdes priekšsēdētāju SIA "FMS", kur strādāja līdz 2015.gada janvārim. J.Bergs bijis arī AS "SAF Tehnika" padomes loceklis no 2006.gada novembra līdz 2010.gada augustam, vairāk kā 10 gadus vadījis Latvijas IT un telekomunikāciju asociāciju (LIKTA), kā arī IKT klasteri un lasījis lekcijas uzņēmējdarbībā Rīgas Biznesa skolā. J.Bergs absolvējis Rīgas Tehnisko universitāti radio inženiera specialitātē un ieguvis biznesa vadības maģistra grādu (MBA) Rīgas Biznesa skolā.

Informācija par padomes locekļu profesionālās darbības pieredzi un izglītību

Vents Lācars dzimis 1968.gadā, ir Sabiedrības padomes priekšsēdētājs, kā arī Sabiedrības biznesa attīstības viceprezidents. Pirms kļūšanas par vienu no Sabiedrības dibinātājiem viņš no 1992. līdz 2000.gadam strādāja SIA "Fortech" par programmētāju, vadošo programmētāju, tīklu departamenta projektu vadītāju un tīklu departamenta vadītāju. No 1990. līdz 1992.gadam V. Lācars strādāja par programmētāju VAS "Latvenergo". V.Lācars ir studējis Latvijas Universitātes Fizikas un matemātikas fakultātē.

Juris Ziema dzimis 1964.gadā un ir Sabiedrības padomes loceklis un viens no Sabiedrības dibinātājiem, kā arī ir ražošanas daļas vadītājs. No 1998. līdz 2000.gadam viņš strādāja par inženieri D.Liepkalna privātajā uzņēmumā SIA "SAF". No 1987. līdz 1999.gadam J.Ziema strādāja par inženieri Elektronikas un skaitļošanas institūtā. J.Ziemam ir Rīgas Tehniskās universitātes inženiera diploms radiotehnikas inženierzinātnēs, ko viņš ieguva 1987.gadā.

Andrejs Grišāns dzimis 1957.gadā, ir Sabiedrības padomes loceklis un ražošanas vadītājs. Pirms stāšanās darbā Sabiedrībā viņš bija privāta uzņēmuma īpašnieks un vadītājs. Šis uzņēmums specializējās elektronisko ierīču izstrādē, ražošanā un izplatīšanā. No 1992. līdz 1999.gadam A.Grišāns nodarbojās ar uzņēmējdarbību radiotehnikas jomā. No 1989. līdz 1990.gadam viņš strādāja Polimēru mehānikas institūtā par inženieri konstruktoru, bet no 1984. līdz 1992.gadam SIA "Orbīta". 1980.gadā A.Grišāns ir beidzis Rīgas Tehnisko universitāti ar radiotehnikas inženiera diplomu.

Ivars Šenbergs dzimis 1962.gadā un ir Sabiedrības padomes loceklis, kā arī SIA „Juridiskais Audits”, SIA „Namīpašumu pārvalde”, SIA „Synergy Consulting”, SIA „Dzirnavu centrs”, SIA „IŠMU” valdes priekšsēdētājs, kā arī „MFS bookkeeping” padomes loceklis. No 1999.gada līdz 2000.gadam bijis SIA „Fortek” finanšu un administratīvais direktors. Beidzis Latvijas Universitātes Juridisko fakultāti 1986.gadā.

Aivis Olšteins dzimis 1968.gadā un ir Sabiedrības Padomes loceklis. A.Olšteins ir 20 gadu pieredze telekomunikāciju jomā. Kopš 2015.gada aprīļa A.Olšteins ir “Cliff IT Solutions” (Spānija) vadītājs un līdzīpašnieks. No 2000. līdz 2015.gadam viņš vadīja uzņēmumu SIA "DataTechLabs". No 1992. gada līdz 1999. gadam viņš strādāja Baltcom TV, sākotnēji par sistēmu inženieri kabeļu TV operāciju daļā, no 1994. līdz 1996.gada jūnijam par tehnisko direktoru (CTO), bet no 1996. gada jūlija līdz 1999. gada nogalei par Baltcom ģenerālmenedžera tehnisko konsultantu.

Ziņojums par valdes atbildību

A/S „SAF Tehnika” (turpmāk tekstā – Mātes sabiedrība) valde ir atbildīga par Sabiedrības un tā meitas uzņēmumu (turpmāk tekstā kopā - Grupa) konsolidēto finanšu starpziņojumu sagatavošanu.

Konsolidētais finanšu starpziņojums ir sagatavots, pamatojoties uz attaisnojuma dokumentiem, un sniedz patiesu priekšstatu par Grupas finansiālo stāvokli uz 2017. gada 30. jūniju, tā darbības rezultātiem un naudas plūsmu par atskaites periodu.

Iepriekš minētais konsolidētais finanšu starpziņojums, sagatavots saskaņā ar ES apstiprinātajiem, Starptautiskajiem finanšu pārskatu standartiem, pamatojoties uz uzņēmējdarbības turpināšanas principu. Tā sagatavošanā ir konsekventi izmantotas atbilstošas uzskaites metodes. Konsolidētais starpziņojums ir sagatavots balstoties uz tiem pašiem grāmatvedības principiem, kas pielietoti Finanšu Pārskatā finanšu gadam, kas beidzās 2016. gada 30. jūnijā. Konsolidētā finanšu starpziņojuma sagatavošanas gaitā valdes pieņemtie lēmumi un izdarītie novērtējumi ir bijuši piesardzīgi un pamatoti.

AS „SAF Tehnika” valde ir atbildīga par atbilstošas uzskaites sistēmas nodrošināšanu, Grupas aktīvu saglabāšanu, kā arī par krāpšanas un citu Grupā izdarītu pārkāpumu novēršanu un atklāšanu. Valde ir arī atbildīga par to valstu likumdošanas prasību izpildi, kurās strādā Grupa (Latvijas Republika un ASV)

Starpziņojums ir sagatavots Eiro valūtā.



Zane Jozepa
Valdes locekle

Vadības ziņojums

2016./2017. finanšu gada ceturkā ceturkšņa Grupas neauditētais konsolidētais neto apgrozījums bija 5.12 miljoni EUR, kas ir par 38%, jeb 1.42 miljoniem EUR vairāk nekā 2015./2016. finanšu gada ceturktajā ceturksnī. Ceturkšņa pārdošanas apjoms ir augstākais pēdējo 10 gadu laikā un par 36% jeb 1.34 miljoniem EUR pārsniedz finanšu gada trešā ceturkšņa rezultātu.

68% no ceturkšņa apgrozījuma veido pārdošana Ziemeļamerikas un Latīņamerikas valstu reģionā. Reģiona rezultāts ir par 1.38 miljoniem EUR lielāks nekā pērnā gada ceturktajā ceturksnī un par 1.20 miljoniem EUR pārsniedz iepriekšējā ceturkšņa rezultātu. Pārdošanas apjoma kāpums saistīts specifiskām klientu vajadzībām pielāgotu risinājumu pārdošanu.

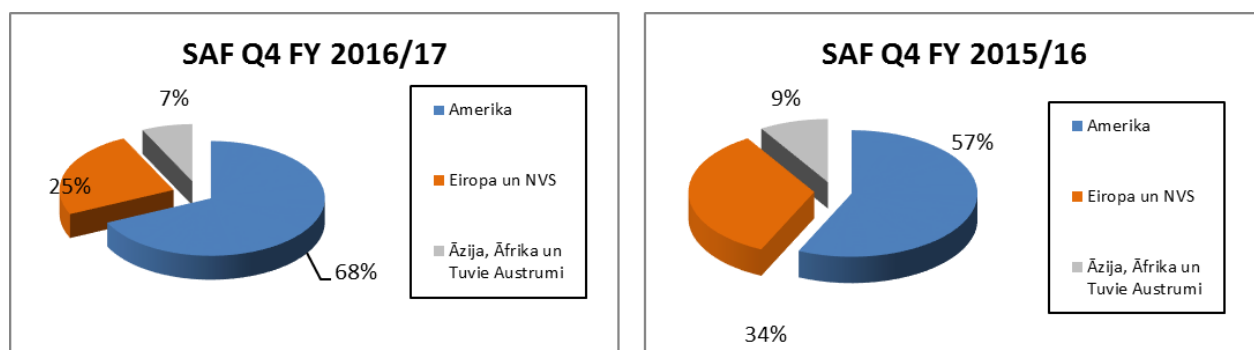
Eiropas un NVS valstu reģiona apgrozījums sastāda 25% jeb 1.26 miljonus EUR. Rezultāts saglabājies līdzvērtīgs pērnā gada ceturkā ceturkšņa apjomam un ir par 16% lielāks nekā gada trešajā ceturksnī.

Āzijas, Āfrikas un Tuvo Austrumu reģiona apgrozījums bija (7%) jeb 0.37 miljoni. Salīdzinājumā ar šī paša ceturkšņa apgrozījumu pagājušajā finanšu gadā, reģiona apgrozījums nav mainījies, kā arī ir līdzvērtīgs pēdējo gadu vidējiem rādītājiem.

Maija izskaņā SAF Tehnika paziņoja par jaunu inovatīvu IoT vides monitoringa risinājumu – Aranet. Aranet ir industriāla līmeņa bezvadu vides monitoringa risinājums, kas ļauj plašā teritorijā veikt temperatūras, mitruma, kā arī CO2 līmeņa uzraudzību. Produktu klāstā ietilpst divi risinājumi - Aranet MINI, lokālai vides uzraudzībai, un Aranet PRO, kas paredzēts vides uzraudzībai plašā teritorijā. Maija izskaņā oficiāli tika atklāta mājaslapa un interneta veikals aranet.com. Šis ir uzņēmuma mēģinājums paplašināt piedāvāto produktu klāstu jaunās, ar pamatbiznesu nesaistītās nozarēs.

Laikā posmā no aprīļa līdz jūnijam (ieskaitot) SAF piedalījās virknē nozares izstāžu - astoņās Ziemeļamerikā, piecās Eiropā, vienā Āzijā, divās Latvijā. Viena no izstādēm saistīta ar Aranet produktu līniju, pārējās – ar SAF mikroviļņu datu pārraides iekārtām. Ceturkšņa laikā izveidots SAF Tehnika blogs (blog.saftehnika.com), kurā uzņēmuma inženieri, pārdošanas speciālisti, produktu menedžeri un vadība veido un publicē rakstus par nozares aktualitātēm, tirgus tendencēm un produktu jaunumiem. Tāpat šajā vietnē atrodami gadu gaitā tapušie case studies, whitepapers, kā arī uzņēmuma video un citi multimediju materiāli. Bloga dizains veidots mūsdienīgs, pielāgojams kā galddatoriem, tā mobilajām ierīcēm.

4.ceturkšņa pārdošanas apjomu sadalījuma pa reģioniem salīdzinošās diagrammas:

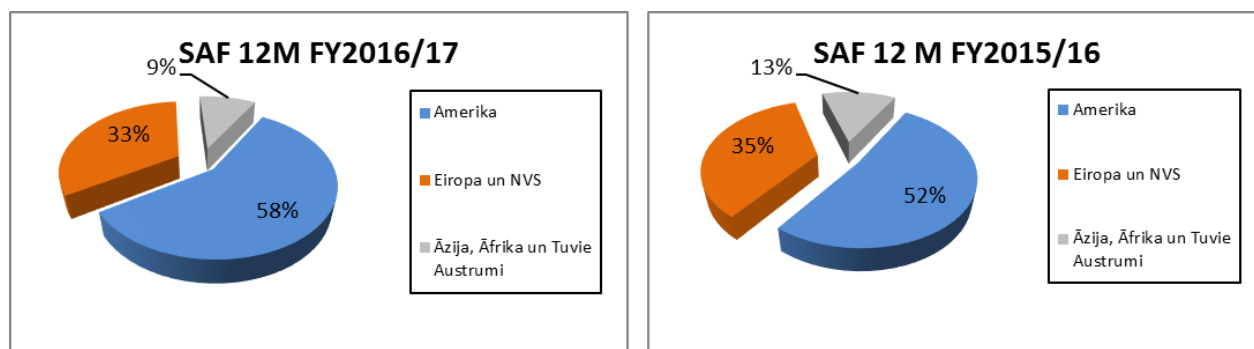


Atskaites ceturksnī Grupas produkti tika pārdoti 40 valstīs.

Grupas 2016./2017. finanšu gada neauditētais konsolidētais neto apgrozījums bija 17.05 miljoni EUR, kas ir 24% palielinājums salīdzinot ar ieņēmumu apjomu šai pašā periodā pērnajā finanšu gadā.

Ziemeļamerikas un Latīņamerikas valstu ieņēmumi sasniedz 58% no kopējā Grupas apgrozījuma un sastāda 9.83 miljonus EUR, kas ir 38% pieaugums pret iepriekšējā finanšu gadu. 33% no kopējā apgrozījuma sastāda ieņēmumi no Eiropas un NVS valstīm, kas pret iepriekšējo gadu pieauguši par 16% jeb 770 tūkstošiem EUR. Ieņēmumi no Āzijas, Āfrikas un Tuvo Austrumu reģiona sarukuši par 9% jeb 164 tūkstošiem EUR, veidojot 9% no Grupas kopējā apgrozījuma.

12 mēnešu pārdošanas apjomu sadalījuma pa reģioniem salīdzinošās diagrammas:



Grupas izdevumi nepārsniedza plānotos līmeņus, bet kopumā bija lielāki, nekā šai periodā gadu iepriekš, kas saistīts ar investīcijām pārdošanas veicināšanai esošajos un jaunajos tirgos, izmaiņām atalgojumā un uzkrājumiem prēmijām par darba rezultātiem.

2016./2017. finanšu gada 4. ceturksnī Grupa beidza ar 583 tūkstošiem EUR peļņas (neauditēta), kas ir līdzvērtīgi iepriekšējā gada 4.ceturkšņa rezultātam. Krītošais USD/ EUR maiņas kurss jūnija beigās negatīvi ietekmēja Grupas darbības neto rezultātu, jāatzīmē, ka tieši starp abiem salīdzināmajiem ceturkšņiem ir visbūtiskākās EUR/USD kursa atšķirības.

Konsolidētais neauditētais 2016./2017. finanšu gada rezultāts ir 1.73 miljonu EUR peļņa, kas ir par 807 tūkstošiem EUR vairāk, salīdzinot ar 925 tūkstošu EUR peļņu, kas bija Grupas iepriekšējā finanšu gada rezultāts.

Grupas neto naudas plūsma par finanšu gada 12 mēnešu laika posmu sastādīja 599 tūkstošus EUR. 2016. gada decembrī tika izmaksātas dividendes EUR 0.34 (trīsdesmit četrus centi) par akciju, jeb kopā 1.009 miljoni EUR.

Grupas neto skaidrās naudas līdzekļu bilance uz perioda beigām bija 6.5 miljoni EUR.

2016./2017. finanšu gada laikā SAF Tehnika ir saņēmusi ES fondu līdzfinansējumu 0.3 miljonu EUR apmērā produktu izstrādei un mārketinga atbalstam, kā arī 270 tūkstoši EUR investēti pamatlīdzekļu iegādē.

Tirgus pārskats

Lai gan dažādos klientu segmentos ir vērojams gan pieprasījuma pieaugums, gan kritums, kopumā pārskata ceturkšņa laikā mikroviļņu radio tirgū nav notikušas nekādas straujas pārmaiņas, mūsuprāt tādas nav sagaidāmas arī tuvākajā nākotnē.

Joprojām saglabājas pieprasījuma pieaugums pēc radio sistēmām, kas nodrošina palielinātu datu pārraides ātrumu un kuras iespējams attīstīt vai atjaunināt, lai palielinātu datu pārraides ietilpību. Šādu prasību tendence arvien nosaka jaunu produktu attīstības virzienus gan SAF Tehnika, gan tirgum kopumā.

Vadlīnijas

SAF Tehnika ir uzņēmums ar ilgstoši uzkrātu pieredzi un zināšanām mikroviļņu radio izstrādē un ražošanā.

Grupa turpina pētīt tirgus pieprasījumu un problemātiskos jautājumus, lai spētu piedāvāt nepieciešamās produktu modifikācijas. Grupa ir finansiāli stabila.

Kompānijas mērķis ir stabilizēt apgrozījuma līmeni, kas nodrošina pozitīvu neto rezultātu ilgtermiņā. SAF Tehnika valde saglabā piesardzīgu optimismu, bet atturas sniegt konkrētas pārdošanas un darbības rezultātu prognozes.

2017. gada 30. jūnijā Grupā strādāja 191 darbinieks (2016. gada 30. jūnijā – 185 darbinieki).

Darbības rādītāji

	Q4 2016/17	Q4 2015/16	Q4 2014/15
	EUR	EUR	EUR
Neto apgrozījums	5 116 774	3 699 208	3 699 208
Peļņa pirms ienākumu nodokļa, procentu maksājumiem, nolietojuma un amortizācijas (EBITDA)	1 094 718	501 438	501 438
<i>EBITDA pret Neto apgrozījumu (EBITDA %)</i>	21%	14%	13,6%
Peļņa pirms ienākumu nodokļa, procentu maksājumiem(EBIT)	996 092	410 789	410 789
<i>EBIT pret Neto apgrozījumu (EBIT %)</i>	19%	11%	11%
Pārskata perioda peļņa	583 001	572 501	572 501
<i>Pārskata perioda peļņas rentabilitāte</i>	11%	15%	15%
Kopējie aktīvi	15 061 775	13 419 342	13 419 342
Pašu kapitāls	12 076 210	11 358 407	11 358 407
Ieguldītā kapitāla atdeve (ROA) %	4,02%	4,44%	4,44%
Pašu kapitāla atdeve (ROE) %	4,95%	5,17%	5,17%
Likviditāte			
<i>Absolūtās likviditātes rādītājs</i>	218%	287%	287%
<i>Tekošās likviditātes rādītājs</i>	281%	383%	383%
Peļņa uz akciju	0,20	0,19	0,19
Akcijas cena perioda beigās	4,85	3,08	3,08
Akcijas pēdējā cena pret peļņu uz akciju (P/E)	8,36	9,94	9,94
Darbinieku skaits perioda beigās	191	185	185

Konsolidētais finanšu stāvokļa pārskats

Aktīvs	Piezīme	30.06.2017	30.06.2016
APGROZĀMIE LĪDZEKĻI		EUR	EUR
Nauda		6 510 213	5 910 860
Debitori	1		
Pircēju un pasūtītāju parādi		1 769 760	1 799 926
Uzkrājumi šaubīgiem debitoriem		-41 024	-5 405
Kopā		1 728 735	1 794 521
Citi debitori			
Citi debitori	2	162 900	119 202
Kopā		162 900	119 202
Avansa maksājumi			
Avansā samaksātie nodokļi		55 331	131 171
Nākamo periodu izmaksas		140 188	126 671
Kopā		195 519	257 842
Krājumi	3		
Izejvielas, pamatmateriāli un palīgmateriāli		1 925 249	995 905
Nepabeigtie ražojumi		2 208 377	2 040 898
Gatavie ražojumi un preces pārdošanai		1 401 901	1 255 578
Avansa maksājumi par precēm		17 688	32 945
Kopā		5 553 215	4 325 326
APGROZĀMIE LĪDZEKĻI KOPĀ		14 150 583	12 407 751
ILGTERMIŅA IEGULDĪJUMI			
Ilgtermiņa finanšu ieguldījumi			
Ieguldījumi citu uzņēmumu kapitālā		2 148	2 148
Ilgtermiņa pircēju un pasūtītāju parādi	1	2 993	3 878
Atliktais uzņēmuma ienākuma nodoklis		27 675	75 769
Kopā		32 816	81 795
Pamatlīdzekļi	4		
Iekārtas un mašīnas		3 900 609	3 753 966
Pārējie pamatlīdzekļi un inventārs		1 958 705	1 907 971
Uzkrātais nolietojums		-5 126 013	-4 941 490
Citi ilgtermiņa ieguldījumi		392	0
Kopā		733 693	720 447
Nemateriālie aktīvi	4		
Koncesijas, patenti, licences un tamlīdzīgas tiesības		117 907	131 016
Citi ilgtermiņa nemateriālie ieguldījumi		26 776	0
Kopā		144 683	131 016
KOPĀ ILGTERMIŅA IEGULDĪJUMI		911 193	933 258
AKTĪVU KOPSUMMA		15 061 775	13 341 009

Pasīvs	Piezīme	30.06.2017	30.06.2016
ĪSTERMIŅA SAISTĪBAS		EUR	EUR
Saistības			
Īstermiņa aizņēmumi no finanšu institūcijām		10 397	12 095
Pircēju un pasūtītāju iemaksātie avansi		734 858	225 195
Parādi piegādātājiem un darbuizņēmējiem		777 542	647 689
Nodokļu maksājumi	5	267 164	128 631
Norēķini par darba algu	6	1 137 108	888 543
Uzkrājumi garantijas remontiem		6 294	15 759
Nākamo periodu ienākumi		52 201	66 293
ĪSTERMIŅA SAISTĪBAS KOPĀ		2 985 566	1 984 205
PAŠU KAPITĀLS			
Akciju kapitāls		4 158 252	4 158 252
Akciju emisijas uzcenojums		2 851 725	2 851 725
Citas rezerveas		8 530	8 530
Nesadalītā peļņa		3 317 939	3 402 535
Pārskata perioda peļņa		1 732 966	925 267
Valūtas pārvērtēšanas rezerves		6 798	10 495
KOPĀ PAŠU KAPITĀLS		12 076 210	11 356 804
PASĪVU UN PAŠU KAPITĀLA KOPSUMMA		15 061 775	13 341 009

Konsolidētais peļņas/zaudējumu aprēķins par 12 mēnešu periodu 2016./17. finanšu gadā

	Piezīme	30.06.2017	30.06.2016
		EUR	EUR
Neto apgrozījums	7	17 047 764	13 706 812
Citi ieņēmumi		396 223	381 419
Kopējie ieņēmumi		17 443 988	14 088 231
Pārdotās produkcijas ražošanas izmaksas		-6 796 786	-6 330 852
Mārketinga/reklāmas un sabiedrisko attiecību izmaksas		-660 406	-544 882
Šaubīgie debitori	8	-35 939	-20 768
Pārējās uzņēmuma saimnieciskās darbības izmaksas		-1 424 289	-1 235 121
Algas un sociālās izmaksas	9	-4 534 009	-3 893 641
Prēmijas un sociālās izmaksas	9	-1 326 181	-665 132
Pamatlīdzekļu un nemateriālo ieguldījumu nolietojums un amortizācija		-366 348	-401 734
Citi izdevumi		-60 834	16 822
Saimnieciskās darbības izmaksas		-15 204 792	-13 075 308
Peļņa pirms procentu izmaksām un nodokļiem		2 239 196	1 012 923
Finanšu ieņēmumi		11 967	6 807
Finanšu izmaksas		-235	-173
Peļņa/Zaudējumi no valūtas kursu svārtībām		-204 107	-24 513
Finanšu izmaksas		-192 375	-17 879
Pārskata perioda peļņa pirms nodokļiem		2 046 821	995 044
Uzņēmuma ienākuma nodoklis		-313 855	-69 777
Peļņa pēc nodokļiem		1 732 966	925 267
Pārskata perioda peļņa/(zaudējumi)		1 732 966	925 267

*Peļņa uz akciju (EPS)

EPS 30.06.2017. = 0.58 EUR

EPS 30.06.2016 = 0.31 EUR

Konsolidētais peļņas/zaudējumu aprēķins par 2016./17. finanšu gada 4. ceturksni

	30.06.2017	30.06.2016
	EUR	EUR
Neto apgrozījums	5 116 774	3 699 208
Citi ieņēmumi	224 966	130 821
Kopējie ieņēmumi	5 341 741	3 830 029
Pārdotās produkcijas ražošanas izmaksas	-1 710 002	-1 484 867
Mārketinga/reklāmas un sabiedrisko attiecību izmaksas	-232 942	-172 067
Bezcerīgie debitori	-1 245	1 877
Pārējās uzņēmuma saimnieciskās darbības izmaksas	-403 944	-325 537
Algas un sociālās izmaksas	-1 185 707	-1 017 494
Prēmijas un sociālās izmaksas	-701 698	-322 042
Pamatlīdzekļu un nemateriālo ieguldījumu nolietojums un amortizācija	-98 626	-90 649
Citi izdevumi	-11 486	-10 110
Saimnieciskās darbības izmaksas	-4 345 649	-3 420 889
Peļņa pirms procentu izmaksām un nodokļiem	996 092	409 140
Finanšu ieņēmumi	5 644	638
Finanšu izmaksas	9 123	0
Peļņa / (zaudējumi) no valūtas kursu svārtībām	-327 509	125 600
Finanšu izmaksas	-312 742	126 238
Pārskata perioda peļņa pirms nodokļiem	683 349	535 378
Nodokļi	-100 348	37 123
Pārskata perioda peļņa/(zaudējumi)	583 001	572 501

*Peļņa uz akciju (EPS)

EPS 30.06.2017. = 0.20 EUR

EPS 30.06.2016. = 0.19 EUR

Konsolidētais naudas plūsmas pārskats par 12 mēnešu periodu 2016./17. finanšu gadā

	30.06.2017	30.06.2016
Naudas plūsmas pārskats	EUR	EUR
Pamatdarbības naudas plūsma (kas sastāv)	1 355 910	658 404
No pircējiem saņemtā nauda	17 200 915	13 782 162
Piegādātājiem un darbiniekiem samaksātā nauda	-16 062 027	-13 095 970
Samaksātie/Atmaksātie nodokļi (PVN, UIN)	217 023	-27 788
Ieguldīšanas darbības naudas plūsma (kas sastāv)	-259 217	1 465 245
Īstermiņa ieguldījumi	0	1 893 735
Pamatlīdzekļu iegāde	-270 427	-435 474
Saņemtie procenti	11 210	6 984
Finansēšanas darbības naudas plūsma (kas sastāv)	-708 107	-542 079
Īstermiņa aizdevumu atmaksa	-1 698	3 720
Valsts un ES līdzfinansējums	303 453	464 063
Samaksātās dividendes	-1 009 862	-1 009 862
Ārvalstu valūtu kursu svārstību rezultāts	210 768	8 996
Kopā naudas plūsma	599 354	1 590 567
Nauda pārskata perioda sākumā	5 910 859	4 320 293
Nauda pārskata perioda beigās	6 510 213	5 910 860
Neto naudas palielinājums/samazinājums	599 354	1 590 567

Konsolidētais pašu kapitāla izmaiņu pārskats par periodu no 2016. gada 1. jūlija līdz 2017. gada 30. jūnijam

	Akciju kapitāls	Akciju emisijas uzcenojums	Citas rezerves	Valūtas pārvērtēšanas rezerves	Nesadalītā peļņa	Kopā
	EUR	EUR	EUR	EUR	EUR	EUR
2015. gada 30. jūnijs	4 158 252	2 851 725	8 530	9236	4 412 396	11 440 139
2014./2015.gada dividendes	-	-	-	-	-1 009 862	-1 009 862
Valūtas pārvērtēšanas rezerve	-	-	-	1 260	-	1 260
Pārskata gada peļņa	-	-	-	-	925 267	925 267
2016. gada 30. jūnijs	4 158 252	2 851 725	8 530	10 496	4 327 801	11 356 804
2015./2016.gada dividendes	-	-	-	-	-1 009 862	-1 009 862
Valūtas pārvērtēšanas rezerve	-	-	-	-3 698	-	-3 698
Pārskata perioda peļņa	-	-	-	-	1 732 966	1 732 966
2017.gada 30.jūnijs	4 158 252	2 851 725	8 530	6 798	5 050 905	12 076 210

Starpziņojuma pielikumi

1. Pircēju un pasūtītāju parādi

	30.06.2017 EUR	30.06.2016 EUR
Ilgtermiņa pircēju un pasūtītāju parādi	2 993	3 878
Pircēju un pasūtītāju parādi	1 769 760	1 799 926
Uzkrājumi šaubīgiem debitoriem	(41 024)	(5 405)
Kopā īstermiņa pircēju un pasūtītāju parādi	1 728 735	1 794 521
Ilgtermiņa un īstermiņa pircēju un pasūtītāju parādi kopā	1 731 728	1 798 399

Kopējie debitoru parādi, salīdzinot ar iepriekšējā finanšu gada šo pašu bilances datumu nedaudz samazinājušies.

2. Citi debitori

	30.06.2017 EUR	30.06.2016 EUR
Citi debitori	162 900	119 202

Citu debitoru sastāvā iekļauts piešķirtais ES fondu līdzfinansējums izstāžu un izstrādes projektiem. Finansējuma piešķiršanu izstrādes projektam administrē kompetences centrs "LEO Pētījumu centrs", finansējums tiek izmaksāts, kad fondu pārvaldītājs izskata un akceptē projekta dokumentāciju un rezultātu.

3. Krājumi

	30.06.2017 EUR	30.06.2016 EUR
Izejvielas, pamatmateriāli un palīgmateriāli	2 422 584	1 525 890
Uzkrājumi lēnas apgrozības krājumiem	(497 335)	(529 985)
Nepabeigtie ražojumi	2 208 377	2 040 898
Gatavie ražojumi un preces pārdošanai	1 401 901	1 255 578
Avansa maksājumi par precēm	17 688	32 945
Kopā	5 553 215	4 325 326

Salīdzinot ar 2016. gada 30. jūniju, kopējais krājumu apjoms pieaudzis par 28%.

Izejvielu un palīgmateriālu apjomu grupa uztur noteiktā līmenī, lai konkurētspējīgos termiņos spētu piegādāt visus produktus, kas šobrīd ietilpst Grupas produktu portfeli.

Grupas krājumos jābūt iepriekš ražoto un pārdoto iekārtu komponentēm, lai spētu nodrošināt tām remonta pakalpojumus.

4. Pamatlīdzekļi, nemateriālie aktīvi

	30.06.2017 EUR	30.06.2016 EUR
Iekārtas un mašīnas	3 900 609	3 753 966
Pārējie pamatlīdzekļi un inventārs	1 958 705	1 907 971
Uzkrātais nolietojums	(5 126 013)	(4 941 490)
Citi ilgtermiņa ieguldījumi	392	-
	733 693	720 447
Koncesijas, patenti, licences un tamlīdzīgas tiesības	117 907	131 016
Citi ilgtermiņa nemateriālie ieguldījumi	26 776	-
	144 683	131 016
Kopā pamatlīdzekļi, nemateriālie aktīvi	878 376	851 463

2016./2017. finanšu gadā Grupa iegādājusies pamatlīdzekļus un nemateriālos aktīvus 270 tūkstošu EUR apjomā – galvenokārt, ražošanas un testēšanas procesu nodrošināšanai, kā arī biroja tehnikas iegādei.

5. Nodokļu maksājumi

	30.06.2017 EUR	30.06.2016 EUR
Nodokļu maksājumi	267 164	128 631

Tā kā Grupas darbības rezultāts ir peļņa, ir veikts uzkrājums potenciālajām UIN saistībām.

6. Norēķini par darba algu

	30.06.2017 EUR	30.06.2016 EUR
Norēķini par darba algu	1 137 108	888 543

Norēķinu par darba algu kopsumma palielinājusies par 28% salīdzinot ar 30.06.2016, kas saistīts ar darbinieku skaita pieaugumu un atalgojuma izmaiņām, kā arī uzkrājumiem prēmijām par darba rezultātiem

7. Informācija segmentu griezumā

a) Grupas saimnieciskā darbība var tikt sadalīta divās daļās - darbība ar SAF izstrādātajiem un ražotajiem produktiem - kā viena no strukturālajām vienībām, kurā ietilpst CFIP un Freemile (radio sistēmas ar Ethernet, jaukta tipa pieslēgumiem, kā arī SuperPDH tipa iekārtas), Integra (integrēts augstākās klases mikroviļņu radio), Spectrum Compact (mēriekārtas radio inženieriem) un darbības, kas saistīta ar no citiem piegādātājiem iepirktiem produktiem, antenu, kabeļu, SAF vārdā pārsauktu (OEM-otu) un dažādu papildus produktu tirdzniecība - kā otra strukturālā vienība.

CFIP produktu līnijā ietilpst:

- **Phoenix**, dalītas konfigurācijas (IDU+ODU) hibrīdā radio sistēma ar Gigabit Ethernet un 20E1 pieslēgumiem;
- **Lumina**, lielas ietilpības sistēma Full Outdoor 'viss vienā blokā' veida radio sistēma ar Gigabit Ethernet pieslēgumu;
- **CFIP-108**, ekonomiska radio sistēma ar Ethernet un 4xE1 pieslēgumiem, kas lieliski piemērota, lai pārveidotu novecojošus E1 kanālu bāzētus tīklus par moderniem pakešu tīkliem;
- **Marathon, zemas frekvences FIDU** – nelielas ietilpības sistēma, kas piemērota rūpniecisku klientu, energokompāniju un valsts tīklu vajadzībām.

CFIP sērijas produkti tiek piedāvāti daudzos dažādos frekvenču diapazonos no 1.4GHz līdz 38GHz, tādējādi CFIP sērijas produktus var izmantot praktiski visās pasaules valstīs.

Freemile 17/24, hirīdradio “viss vienā blokā” sistēma, lietojama ārtelpās 17 vai 24 GHz nelicenzētajos frekvenču diapazonos un nodrošina Ethernet/E1 interfeisus lietotāja datu pārraidei. Integra – šī ir nākamās paaudzes radio sistēma, kura izmanto jaunākās signālu apstrādes komponentes un radio tehnoloģijas.

Spectrum Compact – ir SAF jaunākā produktu līnija, Spectrum compact ir mēraparāti paredzēti ekspluatācijas inženieriem telekomunikāciju, TV/Radio un citu industriju radio tīklos. Produktu līnija sastāv no vairākiem aparātiem ar dažādu funkcionalitāti un izmantošanai dažādos frekvenču diapazonos.

Šajā piezīmē sniegta informācija par Grupas neto apgrozījuma un aktīvu sadalījumu pa produktu grupām 2016./17. finanšu gada 12 mēnešu periodu, salīdzinot ar iepriekšējā – 2015./16. finanšu gada šo pašu periodu.

	CFM; CFIP; FreeMile		Citi		Kopā	
	2016/17 EUR	2015/16 EUR	2016/17 EUR	2015/16 EUR	2016/17 EUR	2015/16 EUR
Segmenta aktīvi	7 139 740	6 132 005	1 239 125	1 090 929	8 378 865	7 222 934
Nesadalītie aktīvi					6 682 910	6 118 075
Aktīvi kopā					15 061 775	13 341 009
Segmenta pasīvi	1 650 768	1 101 097	64 958	96 232	1 715 726	1 197 329
Nesadalītie pasīvi					1 269 840	786 876
Pasīvi kopā					2 985 566	1 984 205
Neto apgrozījums	15 975 021	11 842 914	1 072 743	1 863 898	17 047 764	13 706 812
Segmenta darbības rezultāti	6 839 539	3 253 162	980 145	1 359 680	7 819 684	4 612 842
Nesadalītie izdevumi					-5 976 711	-3 981 338
Pamatdarbības peļņa					1 842 973	631 504
Citi ienākumi					396 223	381 419
Citi izdevumi					-235	0
Finanšu ienākumi/izdevumi, neto					-192 140	-17 879
Peļņa pirms nodokļiem					2 046 821	995 044
Uzņēmuma ienākuma nodoklis					-313 855	-69 777
Peļņa pēc nodokļiem					1 732 966	925 267
Pārskata perioda peļņa					1 732 966	925 267

Cita informācija

Pamatlīdzekļu iegāde	120 120	288 935	0	12 470	120 120	301 405
Nesadalīto pamatlīdzekļu iegāde					247 693	154 658
Pamatlīdzekļu iegāde kopā					367 813	456 063
Nolietojums un amortizācija	196 066	201 605	609	260	153 138	201 865
Nesadalītais nolietojums					213 210	199 862
Nolietojums kopā					366 348	401 727

b) Šajā piezīmē sniegta informācija par Grupas neto apgrozījuma un aktīvu sadalījumu pa ģeogrāfiskiem reģioniem (klientu atrašanās vietām) 2016./17.finanšu gada 12 mēnešu periodu salīdzinot ar iepriekšējā – 2015./16.finanšu gada šo pašu periodu.

	Neto apgrozījums		Aktīvi	
	2016/17 EUR	2015/16 EUR	30.06.2017 EUR	30.06.2016 EUR
Amerikas	9 831 114	7 103 066	1 153 538	1 055 020
Eiropa, NVS	5 608 678	4 831 516	308 629	601 765
Āzija, Āfrika, Tuvie Austrumi	1 607 972	1 772 230	269 561	141 614
	17 047 764	13 706 812	1 731 728	1 798 399
Neattiecinātie aktīvi	-	-	13 330 047	11 542 610
	17 047 764	13 706 812	15 061 775	13 341 009

8. Šaubīgie debitori

	30.06.2017	30.06.2016
	EUR	EUR
Šaubīgie debitori	35 939	20 768

Uzkrājumi šaubīgajiem un bezcerīgajiem parādiem tiek veidoti saskaņā ar Grupas uzkrājumu veidošanas politiku – tiem pircēju parādiem, kas tiek kavēti ilgāk par 3 mēnešiem, kā arī tiem parādiem, kam nav pienācis apmaksas termiņš, taču ir saņemta informācija, kas liek uzskatīt, ka iespējamība nesaņemt visu parāda summu, ir augsta.

9. Algas, prēmijas un sociālās izmaksas

	30.06.2017	30.06.2016
	EUR	EUR
Algas un sociālās izmaksas	4 534 009	3 893 641
Prēmijas un sociālās izmaksas	1 326 181	665 132
	5 860 190	4 558 773

Algu un attiecīgo sociālo izmaksu apjoms, salīdzinot ar 2015./16. finanšu gada 12 mēnešu periodu pieaudzis par 28 % atspoguļojot fiksētā atalgojuma palielinājumu SAF Tehnika darbiniekiem ar kritiskajām kompetencēm, Grupas darbinieku skaita pieaugumu un uzkrājumus prēmijām. Prēmijas tiek izmaksātas, ja finanšu un attīstības mērķi tiek sasniegti.