

SAF Tehnika A/S

Konsolidētais starpziņojums

**Par 2017./2018. finanšu gada 2.ceturksni un 6 mēnešiem
(no 2017. gada 1. jūlija līdz 2017. gada 31. decembrim)**

SATURS

Informācija par Mātes sabiedrību	3
Akcijas un akcionāri	4
Informācija par vadību un padomes locekļiem	5
Informācija par valdes locekļu profesionālās darbības pieredzi un izglītību.....	6
Informācija par padomes locekļu profesionālās darbības pieredzi un izglītību.....	7
Ziņojums par valdes atbildību.....	8
Vadības ziņojums.....	9
Konsolidētais finanšu stāvokļa pārskats	13
Konsolidētais peļņas/zaudējumu aprēķins par 6 mēnešu periodu 2017./18. finanšu gadā	15
Konsolidētais peļņas/zaudējumu aprēķins par 2017./18. finanšu gada 2. ceturksni	16
Konsolidētais naudas plūsmas pārskats par 6 mēnešu periodu 2017./18. finanšu gadā	17
Konsolidētais pašu kapitāla izmaiņu pārskats par periodu no 2017. gada 1. jūlija līdz 2017. gada 31. decembrim.....	17
Starpziņojuma pielikumi	18
1. Pircēju un pasūtītāju parādi.....	18
2. Citi debitori	18
3. Krājumi	18
4. Pamatlīdzekļi, nemateriālie aktīvi.....	19
5. Nodokļu maksājumi	19
6. Norēķini par darba algu	19
7. Informācija segmentu griezumā.....	20
8. Šaubīgie debitori	22
9. Algas, prēmijas un sociālās izmaksas	22

Informācija par Mātes sabiedrību

SAF Tehnika (turpmāk - Grupa) ir telekomunikāciju iekārtu ražotājs, kas nodarbojas ar digitālās mikroviļņu radio aparatūras izstrādi, ražošanu un izplatīšanu. SAF Tehnikas ražotie produkti nodrošina bezvadu telekomunikāciju risinājumus balss un datu pārraidei, kas aptver plašu frekvenču diapazonu gan licencētajās, gan nelicencētajās radio frekvencēs.

Kompetence mūsdienu bezvadu datu pārraides tehnoloģijās, radoši risinājumi, rūpīgums konstrukciju izstrādē, ražošanas un loģistikas precizitāte ir raksturlielumi, ka padara SAF Tehniku par unikālu mikroviļņu datu pārraides iekārtu izstrādātāju un ražotāju. Atrodoties Ziemeļeiropā, Grupai izdevies piesaistīt vērtīgos vietējās mikroelektronikas industrijas intelektuālos resursus un desmit gadu laikā nodrošināt savas pozīcijas vairāk kā 130 pasaules valstu tirgos, aptverot atbilstošos tirgus segmentus visā pasaulē.

Grupai plašais produktu klāsts nodrošina datu pārraides risinājumus, kas piemēroti mobilo tīklu operatoriem, datu pārraides pakalpojumu sniedzējiem, kā arī valsts un privātajiem uzņēmumiem.

Šobrīd Grupa sastāv no Latvijā reģistrēta AS SAF Tehnika (turpmāk – mātes sabiedrība), mātes sabiedrībai pilnībā piederošiem meitas uzņēmumiem „SAF North America” LLC un „SAF Services” LLC. Abi minētie uzņēmumi reģistrēti ASV un darbojas Denverā, Kolorado štatā. AS SAF Tehnika ir publiska akciju sabiedrība, kas izveidota saskaņā ar Latvijas Republikas spēkā esošo likumdošanu. AS SAF Tehnika akcijas tiek kotētas Nasdaq Rīga Fondu biržā.

Juridiskā adrese:	Ganību dambis 24a Rīga, LV-1005 Latvija
Reģistrācijas numurs	40003474109
PVN Nr.	LV40003474109
Finanšu gada sākums	01.07.2017
Finanšu gada beigas	30.06.2018
Tālrunis:	+371 67046840
E-pasts:	info@saftehnika.com

Akcijas un akcionāri

SAF Tehnika akcionāri (virs 5% no visa kapitāla) uz 10.11.2017.

Akcionārs	Īpašuma daļa (%)
Didzis Liepkalns	17.05%
Andrejs Grišāns	10.03%
Normunds Bergs	9.74%
SIA „Koka zirgs”	8.84%
Juris Ziema	8.71%
Vents Lācars	6.08%

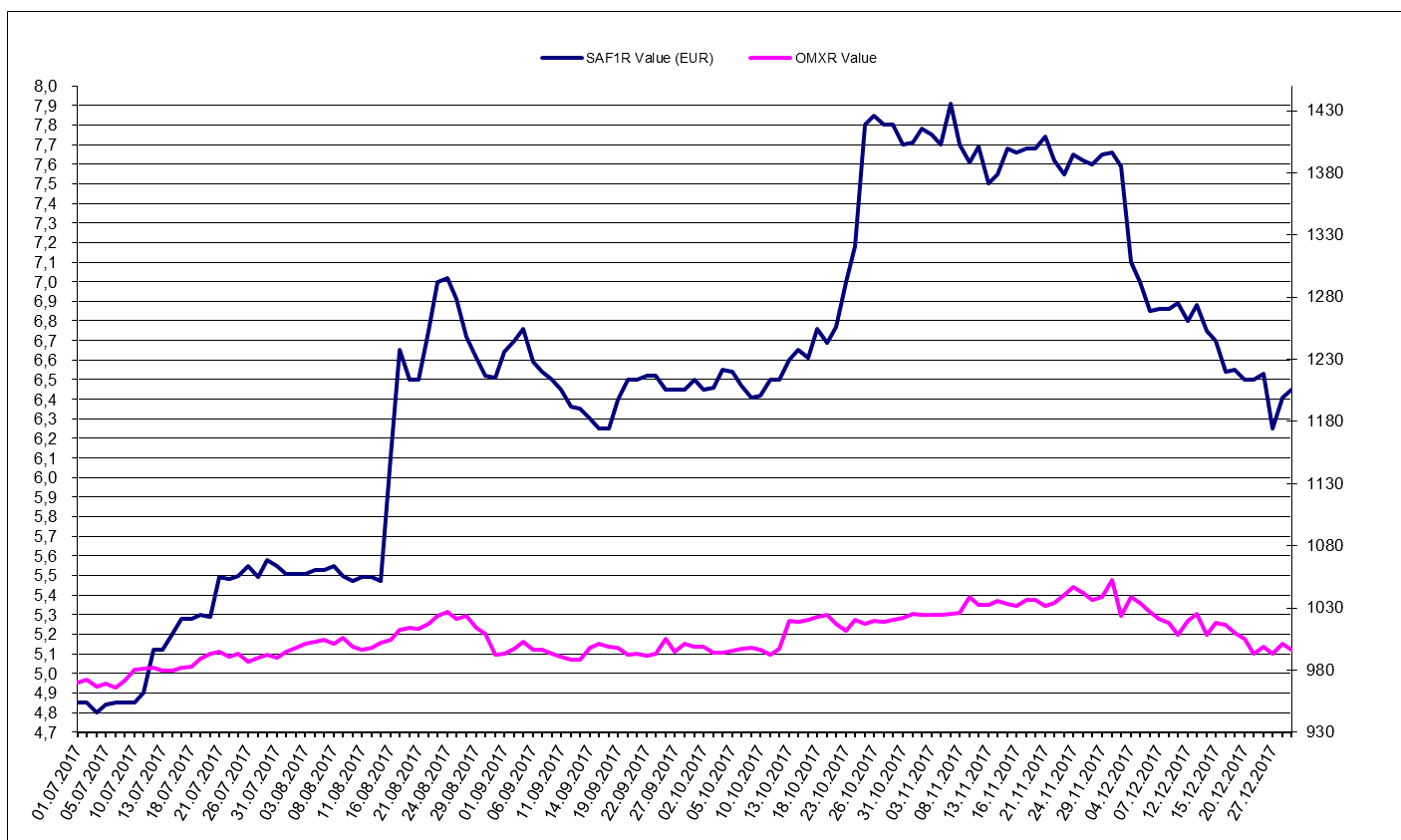
SAF Tehnika akciju cenas un OMX Rīga indeksa attīstība atskaites periodā

SAF Tehnika (SAF1R)

Periods: 01.07.2017. – 31.12.2017.

Valūta: EUR

Fondu birža: Nasdaq Riga, AS



Informācija par vadību un padomes locekļiem

SAF Tehnika valde:

Vārds Uzvārds	Amats	Akciju skaits (%)
Normunds Bergs	Priekšsēdētājs	pieder 9.74%
Didzis Liepkalns	Valdes loceklis	pieder 17.05%
Zane Jozepa	Valdes locekle	Nepieder "SAF Tehnika" akcijas
Jānis Bergs	Valdes loceklis	Nepieder „SAF Tehnika” akcijas

SAF Tehnika padome:

Vārds Uzvārds	Amats	Akciju skaits (%)
Vents Lācars	Priekšsēdētājs	pieder 6.08%
Juris Ziema	Priekšsēdētāja vietnieks	pieder 8.71%
Andrejs Grišāns	Padomes loceklis	pieder 10.03%
Ivars Šenbergs	Padomes loceklis	pieder 2 „SAF Tehnika” akcijas
Aivis Olšteins	Padomes loceklis	nepieder „SAF Tehnika” akcijas

Informācija par valdes locekļu profesionālās darbības pieredzi un izglītību

Normunds Bergs dzimis 1963.gadā, šobrīd ir Sabiedrības valdes priekšsēdētājs. N.Bergs ir viens no SIA "Fortech" (vienas no Sabiedrības dibinātājiem) dibinātājiem, kur no 1990. līdz 1992. un no 1999. līdz 2000.gadam viņš darbojās attiecīgi kā rīkotājdirektors un ģenerāldirektors. Pēc SIA "Fortech" apvienošanās ar AS "Microlink" 2000.gadā N.Bergs kļuva par Sabiedrības izpilddirektoru un AS "Microlink" valdes locekli. No 1992. līdz 1999.gadam N.Bergs strādāja Pasaules tirdzniecības centrā "Rīga", kur viņš ieņēma ģenerāldirektora amatu un 1998.gadā kļuva par valdes locekli. N.Bergs 1986.gadā ir beidzis Rīgas Tehnisko universitāti ar radiotehnikas inženiera diplomu.

Didzis Liepkalns dzimis 1962.gadā, ir valdes loceklis un tehniskais direktors. 1995.gadā viņš izveidoja privātu uzņēmumu SAF un 1999.gadā bija viens no Sabiedrības dibinātājiem. No 1985. līdz 1990.gadam strādāja par inženieri Elektronikas un skaitļošanas tehnikas institūtā. D.Liepkalns 1985.gadā ir beidzis Rīgas Tehnisko universitāti ar radiotehnikas speciālista diplomu.

Zane Jozepa dzimusi 1982.gadā, ir valdes locekle un finanšu un administratīvā direktore. Kopš 2006.gada līdz darba uzsākšanai SAF Tehnika Z.Jozepa strādāja vadošajā IT un telekomunikāciju pakalpojumu uzņēmumā Latvijā - SIA "Lattelecom", meitas uzņēmumā SIA "Citrus Solutions", kas nodarbojas ar inženiertehnisko sistēmu un infrastruktūras projektēšanu, būvniecību un apkalpošanu. Pirmos 2 gadus strādāja kā biznesa kontroliere, 2008.gadā kļūstot par finanšu vadītāju un valdes locekli 2012.gadā. Iepriekš profesionālā pieredze finanšu jomā gūta SIA "Coca Cola HBC Latvia" laika periodā no 2001. līdz 2006.gadam. Z.Jozepa ir ieguvusi bakalaura grādu finanšu vadībā Banku augstskolā.

Jānis Bergs dzimis 1970. gadā, ir valdes loceklis, tirdzniecības un mārketinga viceprezidents, kā arī "SAF North America" prezidents. No 2000. gada līdz 2006.gadam J.Bergs bija AS "Microlink" valdes loceklis un pēdējos gados valdes priekšsēdētājs. Kad 2006.gadā AS "Microlink" tika pārdots TeliaSonera grupai, J.Bergs kļuva par akcionāru un valdes priekšsēdētāju SIA "FMS", kur strādāja līdz 2015.gada janvārim. J.Bergs bijis arī AS "SAF Tehnika" padomes loceklis no 2006.gada novembra līdz 2010.gada augustam, vairāk kā 10 gadus vadījis Latvijas IT un telekomunikāciju asociāciju (LIKTA), kā arī IKT klasteri un lasījis lekcijas uzņēmējdarbībā Rīgas Biznesa skolā. J.Bergs absolvējis Rīgas Tehnisko universitāti radio inženiera specialitātē un ieguvis biznesa vadības maģistra grādu (MBA) Rīgas Biznesa skolā.

Informācija par padomes locekļu profesionālās darbības pieredzi un izglītību

Vents Lācars dzimis 1968.gadā, ir Sabiedrības padomes priekšsēdētājs, kā arī Sabiedrības biznesa attīstības viceprezidents. Pirms kļūšanas par vienu no Sabiedrības dibinātājiem viņš no 1992. līdz 2000.gadam strādāja SIA "Fortech" par programmētāju, vadošo programmētāju, tīklu departamenta projektu vadītāju un tīklu departamenta vadītāju. No 1990. līdz 1992.gadam V. Lācars strādāja par programmētāju VAS "Latvenergo". V.Lācars ir studējis Latvijas Universitātes Fizikas un matemātikas fakultātē.

Juris Ziema dzimis 1964.gadā un ir Sabiedrības padomes loceklis un viens no Sabiedrības dibinātājiem, kā arī ir ražošanas daļas vadītājs. No 1998. līdz 2000.gadam viņš strādāja par inženieri D.Liepkalna privātajā uzņēmumā SIA "SAF". No 1987. līdz 1999.gadam J.Ziema strādāja par inženieri Elektronikas un skaitļošanas institūtā. J.Ziemam ir Rīgas Tehniskās universitātes inženiera diploms radiotehnikas inženierzinātnēs, ko viņš ieguva 1987.gadā.

Andrejs Grišāns dzimis 1957.gadā, ir Sabiedrības padomes loceklis un ražošanas vadītājs. Pirms stāšanās darbā Sabiedrībā viņš bija privāta uzņēmuma īpašnieks un vadītājs. Šis uzņēmums specializējās elektronisko ierīču izstrādē, ražošanā un izplatīšanā. No 1992. līdz 1999.gadam A.Grišāns nodarbojās ar uzņēmējdarbību radiotehnikas jomā. No 1989. līdz 1990.gadam viņš strādāja Polimēru mehānikas institūtā par inženieri konstruktoru, bet no 1984. līdz 1992.gadam SIA "Orbīta". 1980.gadā A.Grišāns ir beidzis Rīgas Tehnisko universitāti ar radiotehnikas inženiera diplomu.

Ivars Šenbergs dzimis 1962.gadā un ir Sabiedrības padomes loceklis, kā arī SIA „Juridiskais Audits”, SIA „Namīpašumu pārvalde”, SIA „Synergy Consulting”, SIA „Dzirnavu centrs”, SIA „IŠMU” valdes priekšsēdētājs, kā arī „MFS bookkeeping” padomes loceklis. No 1999.gada līdz 2000.gadam bijis SIA „Fortek” finanšu un administratīvais direktors. Beidzis Latvijas Universitātes Juridisko fakultāti 1986.gadā.

Aivis Olšteins dzimis 1968.gadā un ir Sabiedrības Padomes loceklis. A.Olšteins ir 20 gadu pieredze telekomunikāciju jomā. Kopš 2015.gada aprīļa A.Olšteins ir “Cliff IT Solutions” (Spānija) vadītājs un līdzīpašnieks. No 2000. līdz 2015.gadam viņš vadīja uzņēmumu SIA "DataTechLabs". No 1992. gada līdz 1999. gadam viņš strādāja Baltcom TV, sākotnēji par sistēmu inženieri kabeļu TV operāciju daļā, no 1994. līdz 1996.gada jūnijam par tehnisko direktoru (CTO), bet no 1996. gada jūlija līdz 1999. gada nogalei par Baltcom ģenerālmenedžera tehnisko konsultantu.

Ziņojums par valdes atbildību


A/S „SAF Tehnika” (turpmāk tekstā – Mātes sabiedrība) valde ir atbildīga par Sabiedrības un tā meitas uzņēmumu (turpmāk tekstā kopā - Grupa) konsolidēto finanšu starpziņojumu sagatavošanu.

Konsolidētais finanšu starpziņojums ir sagatavots, pamatojoties uz attaisnojuma dokumentiem, un sniedz patiesu priekšstatu par Grupas finansiālo stāvokli uz 2017. gada 31. decembri, tā darbības rezultātiem un naudas plūsmu par atskaites periodu.

Iepriekš minētais konsolidētais finanšu starpziņojums, sagatavots saskaņā ar ES apstiprinātajiem, Starptautiskajiem finanšu pārskatu standartiem, pamatojoties uz uzņēmējdarbības turpināšanas principu. Tā sagatavošanā ir konsekventi izmantotas atbilstošas uzskaites metodes. Konsolidētais starpziņojums ir sagatavots balstoties uz tiem pašiem grāmatvedības principiem, kas pielietoti Finanšu Pārskatā finanšu gadam, kas beidzās 2017. gada 30. jūnijā. Konsolidētā finanšu starpziņojuma sagatavošanas gaitā valdes pieņemtie lēmumi un izdarītie novērtējumi ir bijuši piesardzīgi un pamatoti.

AS „SAF Tehnika” valde ir atbildīga par atbilstošas uzskaites sistēmas nodrošināšanu, Grupas aktīvu saglabāšanu, kā arī par krāpšanas un citu Grupā izdarītu pārkāpumu novēršanu un atklāšanu. Valde ir arī atbildīga par to valstu likumdošanas prasību izpildi, kurās strādā Grupa (Latvijas Republika un ASV)

Starpziņojums ir sagatavots Eiro valūtā.



Zane Jozepa
Valdes locekle

Vadības ziņojums

2017./2018. finanšu gada otrā ceturkšņa Grupas neauditētais konsolidētais neto apgrozījums bija 3.57 miljoni EUR, kas ir par 18%, jeb 764 tūkstošiem EUR mazāk nekā 2016./2017. finanšu gada otrajā ceturksnī un par 9% mazāk kā finanšu gada pirmajā ceturksnī.

Ziemeļamerikas un Latīņamerikas valstu reģiona apgrozījums bija (48%) jeb 1.7 miljoni EUR, saistībā ar atsevišķu projektu realizēšanu. Salīdzinājumā ar šī paša ceturkšņa apgrozījumu pagājušajā finanšu gadā, reģiona apgrozījums pieauga par 21%, tajā pašā laikā atlikusi daļa no projekta tiek realizēta trešajā ceturksnī.

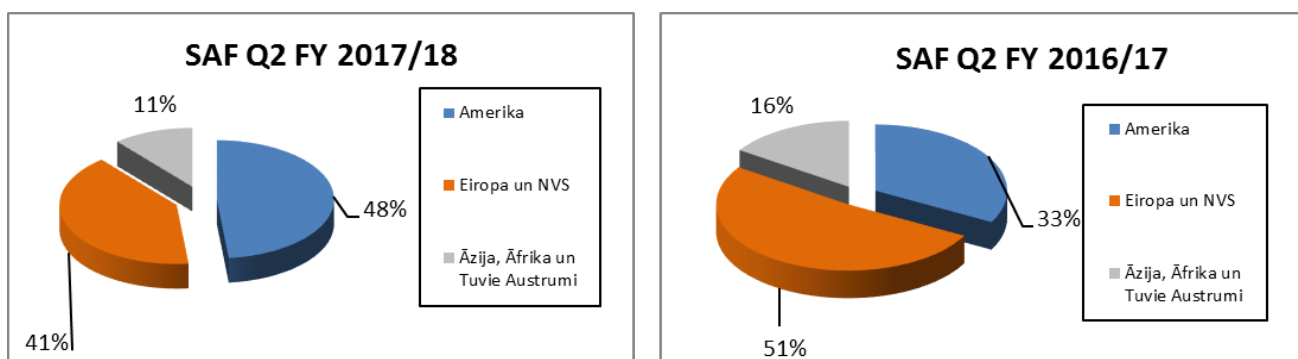
Eiropas un NVS valstu reģiona apgrozījums sastāda 41% jeb 1.4 miljonus EUR, kas ir līdzvērtīgi vidējiem reģiona apgrozījuma rādītājiem. Tomēr tas ir par 35% mazāk nekā iepriekšējā gada otrajā ceturksnī, kad veiksmīgais rezultāts bija saistīts specifiskām klientu vajadzībām pielāgotu, datu pārraides risinājuma izstrādi.

Āzijas, Āfrikas un Tuvo Austrumu reģiona apgrozījums bija 11% jeb 0.4 miljoni no ceturkšņa apgrozījuma. Salīdzinājumā ar šī paša ceturkšņa apgrozījumu pagājušajā finanšu gadā, reģiona apgrozījums samazinājies par 40%. Arī šī reģiona veiksmīgais rezultāts iepriekšējā finanšu gada otrajā ceturksnī bija saistīts ar atsevišķa, lielāka projekta realizāciju.

Finanšu gada oktobra-decembra periodā SAF Tehnika piedalījās vairākās nozīmīgās izstādēs dažādos reģionos. No būtiskākajām jāmin viena no Tuvo Austrumu nozīmīgākajām tehnoloģiju izstādēm GITEX Technology week Dubajā, UAE kā arī lielākā telekomunikāciju nozarei veltītā izstāde Āfrikā AfricaCom, kas norisinājās Keiptaunā, Dienvidāfrikas Republikā. Ar jaunāko produktu līniju Aranet notika dalība vienā no nozīmīgākajām vietējām tehnoloģiju izstādēm Riga Com.

Tāpat turpināts aktīvi publicēt saturu SAF blogā, nozares izdevumos, Google Adwords, kā arī uzņēmuma sociālo tīklu kontos. Oktobrī izdevumā Microwave Journal ar raksta starpniecību tika izziņots jaunākais papildinājums Spectrum Compact produktu saimei – V-Band Spectrum Compact.

2.ceturkšņa pārdošanas apjomu sadalījuma pa reģioniem salīdzinošās diagrammas:

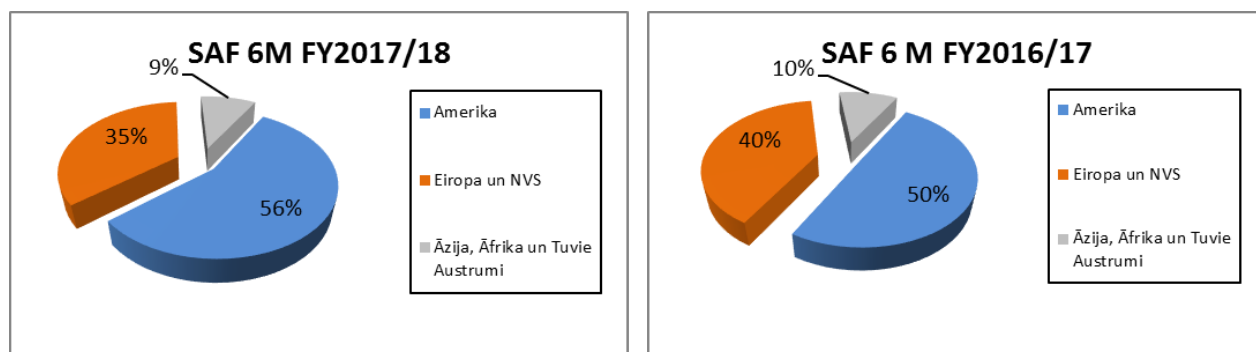


Atskaites ceturksnī Grupas produkti tika pārdoti 49 valstīs.

Grupas 2017./2018. finanšu gada 6 mēnešu neauditētais konsolidētais apgrozījums bija 7.5 miljoni EUR, kas ir par 8% mazāk salīdzinot ar ieņēmumu apjomu šai pašā periodā pērnajā finanšu gadā, Apgrozījuma svārstības ietekmē pieaugošs projektu īpatsvars.

6 mēnešu periodā Ziemeļamerikas un Latīņamerikas valstu ieņēmumi veido 56% no kopējā Grupas apgrozījuma un sastāda 4.2 miljonus EUR, kas ir 3% pieaugums pret iepriekšējā finanšu gada pirmā pusgada rezultātu. 35% no kopējā apgrozījuma sastāda ieņēmumi no Eiropas un NVS valstīm, kas pret iepriekšējo gadu samazinājušies par 19% jeb 625 tūkstošiem EUR. Iepriekšējā gada veiksmīgais rezultāts reģionā bija saistīts specifiskām klienta vajadzībām pielāgota, datu pārraides risinājuma izstrādi. Ieņēmumi no Āzijas, Āfrikas un Tuvo Austrumu reģiona sarukuši par 17% jeb 140 tūkstošiem EUR, veidojot 9% no Grupas kopējā 6 mēnešu apgrozījuma.

6 mēnešu pārdošanas apjomu sadalījuma pa reģioniem salīdzinošās diagrammas:



Grupas izdevumi nepārsniedza plānotos līmeņus, bet kopumā bija lielāki, nekā šai periodā gadu iepriekš, kas saistīts ar investīcijām pārdošanas veicināšanai esošajos un jaunajos tirgos.

2017./2018. finanšu gada 2. ceturksni Grupa beidza ar 258 tūkstošiem EUR zaudējumu (neauditēti). USD/ EUR maiņas kurss turpina negatīvi ietekmēt Grupas darbības neto rezultātu.

Konsolidētais neauditētais 2017./2018. finanšu gada 6 mēnešu rezultāts ir 131 tūkstotis EUR peļņas, kas ir par 694 tūkstošiem mazāk (no tā 400 tūkstošus EUR veido USD/ EUR maiņas kursa ietekme) salīdzinot ar 825 tūkstošu EUR peļņu, kas bija Grupas iepriekšējā – 2016./2017. finanšu gada 6 mēnešu rezultāts.

SAF Tehnika AS finanšu gads nesakrīt ar kalendāro gadu, tādēļ uzņēmumu ienākuma nodokļa aprēķināšanai tiek sagatavots finanšu (starpperiodu) pārskats un uzņēmumu ienākuma nodokļa deklarācija, tā rezultātā pārvērtēti atliktā nodokļa aktīvi.

Grupas neto naudas plūsma par finanšu gada 6 mēnešu laika posmu sastādīja (-)1.9 miljonus EUR. 2017. gada decembrī tika izmaksātas dividendes EUR 0.67 (sešdesmit septiņi centi) par akciju, jeb kopā 1.990 miljonus EUR

Grupas neto skaidrās naudas līdzekļu bilance uz perioda beigām bija 4.5 miljoni EUR.

2017./2018. finanšu gada otrajā ceturksnī 67 tūkstoši EUR investēti pamatlīdzekļu iegādē.

Tirgus pārskats

Pēdējā ceturkšņa laikā mikroviļņu radio tirgū nav notikušas nekādas straujas pārmaiņas, mūsdiā tādās nav sagaidāmas arī tuvākajā nākotnē.

Joprojām saglabājas pieprasījuma pieaugums pēc radio sistēmām, kas nodrošina palielinātu datu pārraides ātrumu un kuras iespējams attīstīt vai atjaunināt, lai palielinātu datu pārraides ietilpību.

Vadlīnijas

SAF Tehnika ir uzņēmums ar ilgstoši uzkrātu pieredzi un zināšanām mikroviļņu radio izstrādē un ražošanā.

Grupa turpina pētīt tirgus pieprasījumu un problemātiskos jautājumus, lai spētu piedāvāt nepieciešamās produktu modifikācijas. Grupa ir finansiāli stabila.

Kompānijas mērķis ir stabilizēt apgrozījuma līmeni, kas nodrošina pozitīvu neto rezultātu ilgtermiņā. SAF Tehnika valde saglabā piesardzību un atturas sniegt konkrētas pārdošanas un darbības rezultātu prognozes.

2017. gada 31. decembrī Grupā strādāja 193 darbinieki (2016. gada 31. decembrī – 184 darbinieki).

Darbības rādītāji

	Q2 2017/18	Q2 2016/17	Q2 2015/16
	EUR	EUR	EUR
Neto apgrozījums	3 571 513	4 335 389	3 445 369
Peļņa pirms ienākumu nodokļa, procentu maksājumiem, nolietojuma un amortizācijas (EBITDA)	-81 992	442 955	395 060
<i>EBITDA pret Neto apgrozījumu (EBITDA %)</i>	-2%	10%	11%
Peļņa pirms ienākumu nodokļa, procentu maksājumiem(EBIT)	-179 097	353 849	292 513
<i>EBIT pret Neto apgrozījumu (EBIT %)</i>	-5%	8%	8%
Pārskata perioda peļņa	-258 420	424 743	312 355
<i>Pārskata perioda peļņas rentabilitāte</i>	-7%	10%	9%
Kopējie aktīvi	12 839 465	13 442 412	12 728 300
Pašu kapitāls	10 222 649	11 178 798	11 035 380
Ieguldītā kapitāla atdeve (ROA) %	-1,90%	3,16%	2,38%
Pašu kapitāla atdeve (ROE) %	-2,28%	3,70%	2,74%
Likviditāte			
Absolūtās likviditātes rādītājs	172%	239%	343%
Tekošās likviditātes rādītājs	255%	315%	432%
Peļņa uz akciju	-0,09	0,14	0,11
Akcijas cena perioda beigās	6,45	3,51	3,16
Akcijas pēdējā cena pret peļņu uz akciju (P/E)	18,43	9,00	10,19
Darbinieku skaits perioda beigās	193	184	175

Konsolidētais finanšu stāvokļa pārskats

Aktīvs	Piezīme	31.12.2017	31.12.2016
APGROZĀMIE LĪDZEKĻI		EUR	EUR
Nauda		4 513 365	5 421 341
Debitori	1		
Pircēju un pasūtītāju parādi		2 046 232	1 691 112
Uzkrājumi šaubīgiem debitoriem		-31 100	-37 194
Kopā		2 015 132	1 653 918
Citi debitori			
Citi debitori	2	145 165	46 130
Kopā		145 165	46 130
Avansa maksājumi			
Avansā samaksātie nodokļi		43 979	262 460
Nākamo periodu izmaksas		189 709	160 753
Kopā		233 688	423 213
Krājumi	3		
Izejvielas, pamatmateriāli un palīgmateriāli		1 312 102	1 644 297
Nepabeigtie ražojumi		2 119 176	1 959 993
Gatavie ražojumi un preces pārdošanai		1 678 194	1 274 008
Avansa maksājumi par precēm		22 909	114 885
Kopā		5 132 381	4 993 183
APGROZĀMIE LĪDZEKĻI KOPĀ		12 039 730	12 537 785
ILGTERMIŅA IEGULDĪJUMI			
Ilgtermiņa finanšu ieguldījumi			
Ieguldījumi citu uzņēmumu kapitālā		2 183	2 148
Ilgtermiņa pircēju un pasūtītāju parādi	1	2 449	3 470
Atliktais uzņēmuma ienākuma nodoklis		0	75 769
Kopā		4 632	81 387
Pamatlīdzekļi	4		
Iekārtas un mašīnas		3 926 624	3 754 779
Pārējie pamatlīdzekļi un inventārs		1 976 122	1 931 845
Uzkrātais nolietojums		-5 249 437	-5 018 687
Citi ilgtermiņa ieguldījumi		2 266	51
Kopā		655 575	667 988
Nemateriālie aktīvi	4		
Koncesijas, patenti, licences un tamlīdzīgas tiesības		132 467	124 683
Citi ilgtermiņa nemateriālie ieguldījumi		7 060	30 569
Kopā		139 527	155 252
KOPĀ ILGTERMIŅA IEGULDĪJUMI		799 735	904 627
AKTĪVU KOPSUMMA		12 839 465	13 442 412

Pasīvs	Piezīme	31.12.2017	31.12.2016
ĪSTERMIŅA SAISTĪBAS		EUR	EUR
Saistības			
Īstermiņa aizņēmumi no finanšu institūcijām		2 920	6 450
Pircēju un pasūtītāju iemaksātie avansi		221 339	190 612
Parādi piegādātājiem un darbuzņēmējiem		1 713 006	1 105 425
Nodokļu maksājumi	5	117 826	267 470
Norēķini par darba algu	6	467 896	615 341
Uzkrājumi garantijas remontiem		6 294	15 759
Nākamo periodu ienākumi		87 535	62 557
ĪSTERMIŅA SAISTĪBAS KOPĀ		2 616 816	2 263 614
PAŠU KAPITĀLS			
Akciju kapitāls		4 158 252	4 158 252
Akciju emisijas uzcenojums		2 851 726	2 851 725
Citas rezerveas		8 530	8 530
Nesadalītā peļņa		3 074 985	3 317 940
Pārskata perioda peļņa		130 946	825 884
Valūtas pārvērtēšanas rezerves		-1 790	16 467
KOPĀ PAŠU KAPITĀLS		10 222 649	11 178 798
PASĪVU UN PAŠU KAPITĀLA KOPSUMMA		12 839 465	13 442 412

Konsolidētais peļņas/zaudējumu aprēķins par 6 mēnešu periodu 2017./18. finanšu gadā

	Piezīme	31.12.2017	31.12.2016
		EUR	EUR
Neto apgrozījums	7	7 494 880	8 154 797
Citi ieņēmumi		197 259	7 061
Kopējie ieņēmumi		7 692 139	8 161 858
Pārdotās produkcijas ražošanas izmaksas		-3 165 683	-3 543 576
Mārketinga/reklāmas un sabiedrisko attiecību izmaksas		-357 042	-287 241
Šaubīgie debitori	8	2 752	-30 610
Pārējās uzņēmuma saimnieciskās darbības izmaksas		-689 211	-631 207
Algas un sociālās izmaksas	9	-2 437 069	-2 179 697
Prēmijas un sociālās izmaksas	9	-380 384	-456 663
Pamatlīdzekļu un nemateriālo ieguldījumu nolietojums un amortizācija		-195 889	-176 418
Citi izdevumi		-22 570	-21 787
Saimnieciskās darbības izmaksas		-7 245 096	-7 327 199
Peļņa pirms procentu izmaksām un nodokļiem		447 043	834 659
Finanšu ieņēmumi		11 246	2 651
Finanšu izmaksas		-32	-9 151
Peļņa/Zaudējumi no valūtas kursu svārtībām		-242 766	175 175
Finanšu izmaksas		-231 552	168 675
Pārskata perioda peļņa pirms nodokļiem		215 491	1 003 334
Uzņēmuma ienākuma nodoklis		-84 545	-177 450
Peļņa pēc nodokļiem		130 946	825 884
Pārskata perioda peļņa/(zaudējumi)		130 946	825 884

*Peļņa uz akciju (EPS)

EPS 31.12.2017. = 0.04 EUR

EPS 31.12.2016. = 0.28 EUR

Konsolidētais peļņas/zaudējumu aprēķins par 2017./18. finanšu gada 2. ceturksni

	31.12.2017	31.12.2016
	EUR	EUR
Neto apgrozījums	3 571 513	4 335 389
Citi ieņēmumi	107 394	1 095
Kopējie ieņēmumi	3 678 907	4 336 484
Pārdotās produkcijas ražošanas izmaksas	-1 688 854	-1 903 342
Mārketinga/reklāmas un sabiedrisko attiecību izmaksas	-190 823	-159 634
Bezcerīgie debitori	-14 433	-22 264
Pārējās uzņēmuma saimnieciskās darbības izmaksas	-374 223	-353 847
Algas un sociālās izmaksas	-1 270 566	-1 143 757
Prēmijas un sociālās izmaksas	-207 368	-304 200
Pamatlīdzekļu un nemateriālo ieguldījumu nolietojums un amortizācija	-97 105	-89 106
Citi izdevumi	-14 633	-6 485
Saimnieciskās darbības izmaksas	-3 858 004	-3 982 635
Peļņa pirms procentu izmaksām un nodokļiem	-179 097	353 849
Finanšu ieņēmumi	5 107	1 826
Finanšu izmaksas	-1	-8 825
Peļņa / (zaudējumi) no valūtas kursu svārtībām	-46 881	200 144
Finanšu izmaksas	-41 775	193 145
Pārskata perioda peļņa pirms nodokļiem	-220 872	546 994
Nodokļi	-37 548	-122 251
Pārskata perioda peļņa/(zaudējumi)	-258 420	424 743

*Peļņa uz akciju (EPS)

EPS 31.12.2017. = -0.09 EUR

EPS 31.12.2016. = 0.14 EUR

Konsolidētais naudas plūsmas pārskats par 6 mēnešu periodu 2017./18. finanšu gadā

	31.12.2017	31.12.2016
Naudas plūsmas pārskats	EUR	EUR
Pamatdarbības naudas plūsma (kas sastāv)	-99 175	692 421
No pircējiem saņemtā nauda	8 087 072	8 392 988
Piegādātājiem un darbiniekiem samaksātā nauda	-8 114 177	-7 743 408
Samaksātie/Atmaksātie nodokļi (PVN, UIN)	-72 070	42 841
Ieguldīšanas darbības naudas plūsma (kas sastāv)	-117 140	-136 341
Pamatlīdzekļu iegāde	-128 370	-138 992
Saņemtie procenti	11 230	2 651
Finansēšanas darbības naudas plūsma (kas sastāv)	-1 798 870	-951 212
Īstermiņa aizdevumu atmaksa	-7 477	-5 645
Valsts un ES līdzfinansējums	198 628	64 295
Samaksātās dividendes	-1 990 021	-1 009 862
Ārvalstu valūtu kursu svārstību rezultāts	20 163	-94 386
Kopā naudas plūsma	-1 995 023	-489 518
Nauda pārskata perioda sākumā	6 508 388	5 910 859
Nauda pārskata perioda beigās	4 513 365	5 421 341
Neto naudas palielinājums/samazinājums	-1 995 023	-489 518

Konsolidētais pašu kapitāla izmaiņu pārskats par periodu no 2017. gada 1. jūlija līdz 2017. gada 31. decembrim

	Akciju kapitāls	Akciju emisijas uzceļojums	Citas rezerves	Valūtas pārvērtēšanas rezerves	Nesadalītā peļņa	Kopā
	EUR	EUR	EUR	EUR	EUR	EUR
2016. gada 30. jūnijs	4 158 252	2 851 725	8 530	10 496	4 327 801	11 356 804
2015./2016.gada dividendes	-	-	-	-	-1 009 861	-1 009 861
Valūtas pārvērtēšanas rezerve	-	1	-	-5 289	-	-5 288
Pārskata gada peļņa	-	-	-	-	1 747 066	1 747 066
2017. gada 30. jūnijs	4 158 252	2 851 726	8 530	5 207	5 065 006	12 088 721
2016./2017.gada dividendes	-	-	-	-	-1 990 021	-1 990 021
Valūtas pārvērtēšanas rezerve	-	-	-	-6 997	-	-6 997
Pārskata perioda peļņa	-	-	-	-	130 946	130 946
2017.gada 31.decembris	4 158 252	2 851 726	8 530	-1 790	3 205 931	10 222 649

Starpziņojuma pielikumi

1. Pircēju un pasūtītāju parādi

	31.12.2017 EUR	31.12.2016 EUR
Ilgtermiņa pircēju un pasūtītāju parādi	2 449	3 470
Pircēju un pasūtītāju parādi	2 046 232	1 691 112
Uzkrājumi šaubīgiem debitoriem	(31 100)	(37 194)
Kopā īstermiņa pircēju un pasūtītāju parādi	2 015 132	1 653 918
Ilgtermiņa un īstermiņa pircēju un pasūtītāju parādi kopā	2 017 581	1 657 388

Kopējie debitoru parādi, salīdzinot ar iepriekšējā finanšu gada šo pašu bilances datumu pieauguši.

2. Citi debitori

	31.12.2017 EUR	31.12.2016 EUR
Citi debitori	145 165	46 130

Citu debitoru sastāvā iekļauts piešķirtais ES fondu līdzfinansējums izstāžu un izstrādes projektiem. Finansējuma piešķiršanu izstrādes projektam administrē kompetences centrs "LEO Pētījumu centrs", finansējums tiek izmaksāts, kad fondu pārvaldītājs izskata un akceptē projekta dokumentāciju un rezultātu.

3. Krājumi

	31.12.2017 EUR	31.12.2016 EUR
Izejvielas, pamatmateriāli un palīgmateriāli	1 936 970	2 258 659
Uzkrājumi lēnas apgrozības krājumiem	(624 868)	(614 362)
Nepabeigtie ražojumi	2 119 176	1 959 993
Gatavie ražojumi un preces pārdošanai	1 678 194	1 274 008
Avansa maksājumi par precēm	22 909	114 885
Kopā	5 132 381	4 993 183

Salīdzinot ar 2016. gada 31. decembri, kopējais krājumu apjoms pieaudzis par 3%.

Izejvielu un palīgmateriālu apjomu grupa uztur noteiktā līmenī, lai konkurētspējīgos termiņos spētu piegādāt visus produktus, kas šobrīd ietilpst Grupas produktu portfeli.

Grupās krājumos jābūt iepriekš ražoto un pārdoto iekārtu komponentēm, lai spētu nodrošināt tām remonta pakalpojumus.

4. Pamatlīdzekļi, nemateriālie aktīvi

	31.12.2017 EUR	31.12.2016 EUR
Iekārtas un mašīnas	3 926 624	3 754 779
Pārējie pamatlīdzekļi un inventārs	1 976 122	1 931 845
Uzkrātais nolietojums	(5 249 437)	(5 018 687)
Citi ilgtermiņa ieguldījumi	2 266	51
	655 575	667 988
Koncesijas, patenti, licences un tamlīdzīgas tiesības	132 467	124 683
Citi ilgtermiņa nemateriālie ieguldījumi	7 060	30 569
	139 527	155 252
Kopā pamatlīdzekļi, nemateriālie aktīvi	795 103	823 240

2017./2018. finanšu gada 2.ceturksnī Grupa iegādājusies pamatlīdzekļus un nemateriālos aktīvus 67 tūkstošu EUR apjomā – galvenokārt, ražošanas un testēšanas procesu nodrošināšanai, kā arī biroja tehnikas iegādei.

5. Nodokļu maksājumi

	31.12.2017 EUR	31.12.2016 EUR
Nodokļu maksājumi	117 826	267 470

Samazinājums saistīts ar to, ka, decembra darba algu izmaksas veiktas decembrī, un tika samaksāts IIN.

6. Norēķini par darba algu

	31.12.2017 EUR	31.12.2016 EUR
Norēķini par darba algu	467 896	615 341

Norēķinu par darba algu kopsumma samazinājusies par 24% salīdzinot ar 31.12.2016. Iepriekšējā periodā tika veikts uzkrājums prēmijām.

7. Informācija segmentu griezumā

a) Grupas saimnieciskā darbība var tikt sadalīta divās daļās - darbība ar SAF izstrādātajiem un ražotajiem produktiem - kā viena no strukturālajām vienībām, kurā ietilpst CFIP un Freemile (radio sistēmas ar Ethernet, jaukta tipa pieslēgumiem, kā arī SuperPDH tipa iekārtas), Integra (integrēts augstākās klases mikroviļņu radio), Spectrum Compact (mēriekārtas radio inženieriem) un darbības, kas saistīta ar no citiem piegādātājiem iepirktiem produktiem, antenu, kabeļu, SAF vārdā pārsauktu (OEM-otu) un dažādu papildus produktu tirdzniecība - kā otra strukturālā vienība.

CFIP produktu līnijā ietilpst:

- **Phoenix**, dalītas konfigurācijas (IDU+ODU) hibrīdā radio sistēma ar Gigabit Ethernet un 20E1 pieslēgumiem;
- **Lumina**, lielas ietilpības sistēma Full Outdoor 'viss vienā blokā' veida radio sistēma ar Gigabit Ethernet pieslēgumu;
- **CFIP-108**, ekonomiska radio sistēma ar Ethernet un 4xE1 pieslēgumiem, kas lieliski piemērota, lai pārveidotu novecojošus E1 kanālu bāzētus tīklus par moderniem pakešu tīkliem;
- **Marathon, zemas frekvences FIDU** – nelielas ietilpības sistēma, kas piemērota rūpniecisku klientu, energokompāniju un valsts tīklu vajadzībām.

CFIP sērijas produkti tiek piedāvāti daudzos dažādos frekvenču diapazonos no 1.4GHz līdz 38GHz, tādējādi CFIP sērijas produktus var izmantot praktiski visās pasaules valstīs.

Freemile 17/24, hirīdradio “viss vienā blokā” sistēma, lietojama ārtelpās 17 vai 24 GHz nelicenzētajos frekvenču diapazonos un nodrošina Ethernet/E1 interfeisus lietotāja datu pārraidei. Integra – šī ir nākamās paaudzes radio sistēma, kura izmanto jaunākās signālu apstrādes komponentes un radio tehnoloģijas.

Spectrum Compact – ir SAF jaunākā produktu līnija, Spectrum compact ir mēraparāti paredzēti ekspluatācijas inženieriem telekomunikāciju, TV/Radio un citu industriju radio tīklos. Produktu līnija sastāv no vairākiem aparātiem ar dažādu funkcionalitāti un izmantošanai dažādos frekvenču diapazonos.

Šajā piezīmē sniegta informācija par Grupas neto apgrozījuma un aktīvu sadalījumu pa produktu grupām 2017./18. finanšu gada 6 mēnešu periodu, salīdzinot ar iepriekšējā – 2016./17. finanšu gada šo pašu periodu.

	CFM; CFIP; FreeMile		Citi		Kopā	
	2017/18	2016/17	2017/18	2016/17	2017/18	2016/17
	EUR	EUR	EUR	EUR	EUR	EUR
Segmenta aktīvi	7 017 749	6 927 296	1 351 826	1 164 311	8 369 575	8 091 607
Nesadalītie aktīvi					4 469 890	5 350 805
Aktīvi kopā					12 839 465	13 442 412
Segmenta pasīvi	1 997 206	1 400 686	131 268	86 520	2 128 474	1 487 206
Nesadalītie pasīvi					488 342	776 408
Pasīvi kopā					2 616 816	2 263 614
Neto apgrozījums	7 074 285	7 684 878	420 595	469 919	7 494 880	8 154 797
Segmenta darbības rezultāti	2 499 161	2 814 443	202 282	432 538	2 701 443	3 246 981
Nesadalītie izdevumi					-2 451 659	-2 419 382
Pamatdarbības peļņa					249 784	827 598
Citi ienākumi					197 259	7 061
Citi izdevumi					0	0
Finanšu ienākumi/izdevumi, neto					-231 552	168 675
Peļņa pirms nodokļiem					215 491	1 003 334
Uzņēmuma ienākuma nodoklis					-84 545	-177 450
Peļņa pēc nodokļiem					130 946	825 884
Pārskata perioda peļņa					130 946	825 884

Cita informācija

Pamatlīdzekļu iegāde	41 893	39 359	0	0	41 893	39 359
Nesadalīto pamatlīdzekļu iegāde					90 806	77 769
Pamatlīdzekļu iegāde kopā					132 699	117 128
Nolietojums un amortizācija	109 426	77 844	0	609	109 426	78 453
Nesadalītais nolietojums					86 463	97 965
Nolietojums kopā					195 889	176 418

b) Šajā piezīmē sniegta informācija par Grupas neto apgrozījuma un aktīvu sadalījumu pa ģeogrāfiskiem reģioniem (klientu atrašanās vietām) 2017./18.finanšu gada 6 mēnešu periodu salīdzinot ar iepriekšējā – 2016./17.finanšu gada šo pašu periodu.

	Neto apgrozījums		Aktīvi	
	2017/18 EUR	2016/17 EUR	31.12.2017 EUR	31.12.2016 EUR
Amerikas	4 171 240	4 065 304	866 494	787 579
Eiropa, NVS	2 630 065	3 254 750	981 836	613 170
Āzija, Āfrika, Tuvie Austrumi	693 575	834 743	169 250	256 639
	7 494 880	8 154 797	2 017 581	1 657 388
Neattiecinātie aktīvi	-	-	10 821 884	11 785 024
	7 494 880	8 154 797	12 839 465	13 442 412

8. Šaubīgie debitori

	31.12.2017 EUR	31.12.2016 EUR
Šaubīgie debitori	2 752	(30 610)

Uzkrājumi šaubīgajiem un bezcerīgajiem parādiem tiek veidoti saskaņā ar Grupas uzkrājumu veidošanas politiku – tiem pircēju parādiem, kas tiek kavēti ilgāk par 3 mēnešiem, kā arī tiem parādiem, kam nav pienācis apmaksas termiņš, taču ir saņemta informācija, kas liek uzskatīt, ka iespējamība nesaņemt visu parāda summu, ir augsta.

9. Algas, prēmijas un sociālās izmaksas

	31.12.2017 EUR	31.12.2016 EUR
Algas un sociālās izmaksas	2 437 069	2 179 697
Prēmijas un sociālās izmaksas	380 384	456 663
	2 817 453	2 636 360

Algu un attiecīgo sociālo izmaksu apjoms, salīdzinot ar 2016./17. finanšu gada 6 mēnešu periodu pieaudzis par 7 % atspoguļojot fiksētā atalgojuma palielinājumu SAF Tehnika darbiniekiem ar kritiskajām kompetencēm un Grupas darbinieku skaita pieaugumu.