

SAF Tehnika A/S

Konsolidētais starpziņojums

**Par 2019./2020. finanšu gada 2.ceturksni un 6 mēnešiem
(no 2019. gada 1. jūlija līdz 2019. gada 31. decembrim)**

SATURS

Informācija par Mātes sabiedrību	2
Akcijas un akcionāri	3
Informācija par vadību un padomes locekļiem	4
Informācija par valdes locekļu profesionālās darbības pieredzi un izglītību.....	5
Informācija par padomes locekļu profesionālās darbības pieredzi un izglītību.....	6
Ziņojums par valdes atbildību.....	7
Vadības ziņojums.....	8
Konsolidētais finanšu stāvokļa pārskats	12
Konsolidētais peļņas/zaudējumu aprēķins par 6 mēnešu periodu 2019./20. finanšu gadā	14
Konsolidētais peļņas/zaudējumu aprēķins par 2019./20. finanšu gada 2. ceturksni	15
Konsolidētais naudas plūsmas pārskats par 6 mēnešu periodu 2019./20. finanšu gadā	16
Konsolidētais pašu kapitāla izmaiņu pārskats par periodu no 2019. gada 1. jūlija līdz 2019. gada 31. decembrim.....	16
Starpziņojuma pielikumi	17
1. Pircēju un pasūtītāju parādi.....	17
2. Citi debitori	17
3. Krājumi	17
4. Pamatlīdzekļi, nemateriālie aktīvi.....	18
5. Nomas saistības.....	18
6. Norēķini par darba algu	18
7. Informācija segmentu griezumā.....	19
8. Šaubīgie debitori	21
9. Algas, prēmijas un sociālās izmaksas	21

Informācija par Mātes sabiedrību

SAF Tehnika (turpmāk - Grupa) ir bezvadu datu pārraides iekārtu ražotājs. Uzņēmuma darbību var iedalīt trijās kategorijās:

- Digitālā mikroviļņu radio aparatūra balss un datu pārraidei;
- Mikroviļņu spektra analizatori un signāla ģeneratori;
- Bezvadu sensoru tīkla risinājumi apkārtējās vides uzraudzībai

Uzņēmuma 20 gadu gaitā uzkrātā pieredze un zināšanas ļāvušas attīstīt virkni inovāciju, laižot tirgū pasaulē mazāko mikroviļņu spektra analizatoru sēriju Spectrum Compact, kā arī izveidojot bezvadu sensoru tīklu risinājumu zīmolu Aranet..

SAF Tehnika produkcija atrodama vairāk nekā 130 valstīs visā pasaulē. Uzņēmumā darbojas kopumā 200 darbinieki, liela daļa no viņiem uzskatāmi par vadošiem savas jomas speciālistiem ne tikai vietējā, bet globālā mērogā.

Uzņēmuma produkciju lieto gan valsts, gan privātais sektors tādās jomās, kā mobilie sakari, interneta pakalpojumu nodrošināšana, industriālā rūpniecība, finanses, hortikultūra, mediji un daudzās citās.

Uzņēmuma darbības pamatā ir rūpes par visaugstāko kvalitāti, uz klientiem vērsta biznesa filozofija un atklātība.

Šobrīd Grupa sastāv no Latvijā reģistrēta AS SAF Tehnika (turpmāk – mātes sabiedrība), mātes sabiedrībai pilnībā piederošiem meitas uzņēmumiem „SAF North America” LLC un „SAF Services” LLC. Abi minētie uzņēmumi reģistrēti ASV un darbojas Denverā, Kolorado štatā. AS SAF Tehnika ir publiska akciju sabiedrība, kas izveidota saskaņā ar Latvijas Republikas spēkā esošo likumdošanu. AS SAF Tehnika akcijas tiek kotētas Nasdaq Rīga Fondu biržā.

Juridiskā adrese:

Ganību dambis 24a
Rīga, LV-1005
Latvija

Reģistrācijas numurs

40003474109

PVN Nr.

LV40003474109

Finanšu gada sākums

01.07.2019

Finanšu gada beigās

30.06.2020

Tālrunis:

+371 67046840

E-pasts:

info@saftehnika.com

Akcijas un akcionāri

SAF Tehnika akcionāri (virs 5% no visa kapitāla) uz 30.06.2019.

Akcionārs	Īpašuma daļa (%)
Didzis Liepkalns	17.05%
SIA "Koka zirgs"	10.75%
Andrejs Grišāns	10.03%
Normunds Bergs	9.74%
Juris Zieme	8.71%

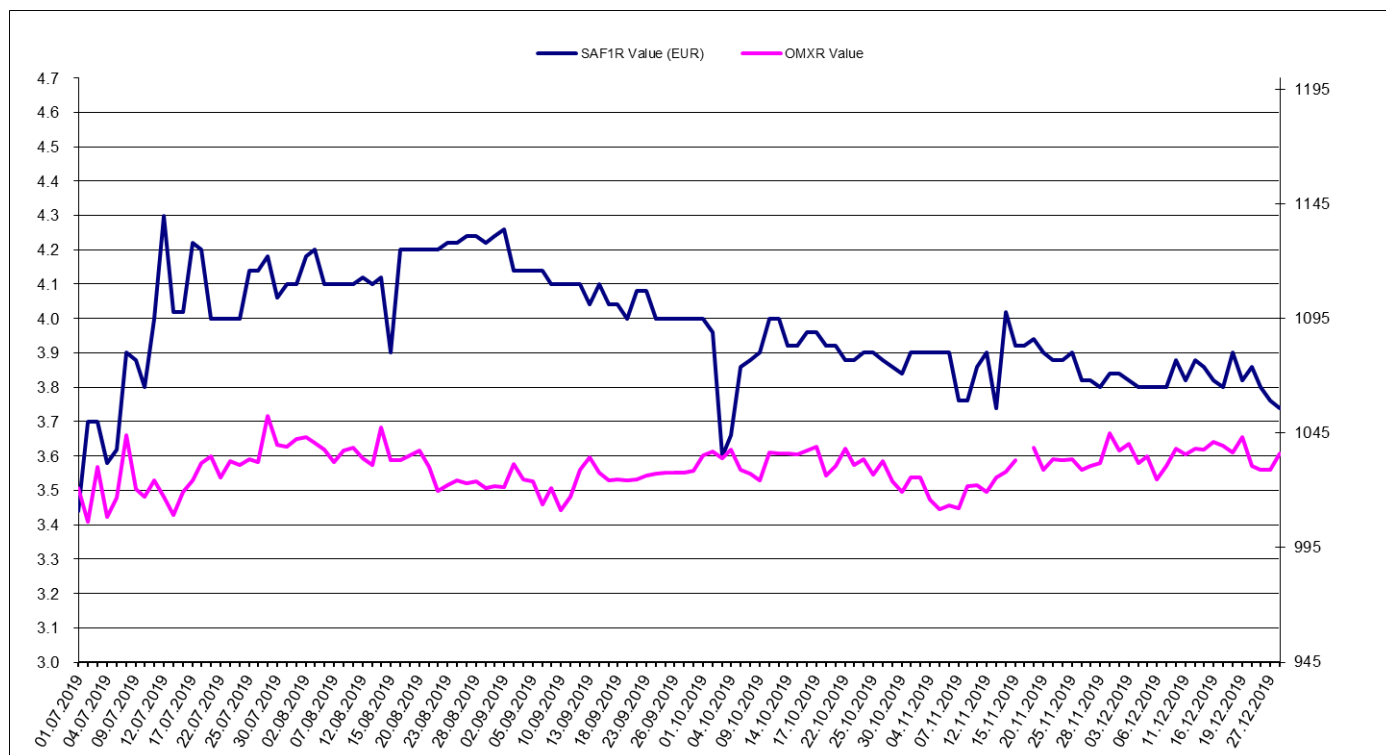
SAF Tehnika akciju cenas un OMX Rīga indeksa attīstība atskaites periodā

SAF Tehnika (SAF1R)

Periods: 01.07.2019. – 31.12.2019.

Valūta: EUR

Fondu birža: Nasdaq Riga, AS



Informācija par vadību un padomes locekļiem

SAF Tehnika valde:

Vārds Uzvārds	Amats	Akciju skaits (%)
Normunds Bergs	Priekšsēdētājs	pieder 9.74%
Didzis Liepkalns	Valdes loceklis	pieder 17.05%
Zane Jozepa	Valdes locekle	Nepieder "SAF Tehnika" akcijas
Jānis Bergs	Valdes loceklis	Nepieder „SAF Tehnika” akcijas

SAF Tehnika padome:

Vārds Uzvārds	Amats	Akciju skaits (%)
Juris Ziema	Padomes priekšsēdētājs	pieder 8.71%
Andrejs Grišāns	Priekšsēdētāja vietnieks	pieder 10.03%
Ivars Šenbergs	Padomes loceklis	pieder 2 „SAF Tehnika” akcijas
Aira Loite	Padomes locekle	pieder 7700 „SAF Tehnika” akcijas
Sanda Šalma	Padomes locekle	nepieder „SAF Tehnika” akcijas

Informācija par valdes locekļu profesionālās darbības pieredzi un izglītību

Normunds Bergs dzimis 1963.gadā, šobrīd ir Sabiedrības valdes priekšsēdētājs. N.Bergs ir viens no SIA "Fortech" (vienas no Sabiedrības dibinātājam) dibinātājiem, kur no 1990. līdz 1992. un no 1999. līdz 2000.gadam viņš darbojās attiecīgi kā rīkotājdirektors un ģenerāldirektors. Pēc SIA "Fortech" apvienošanās ar AS "Microlink" 2000.gadā N.Bergs kļuva par Sabiedrības izpilddirektoru un AS "Microlink" valdes locekli. No 1992. līdz 1999.gadam N.Bergs strādāja Pasaules tirdzniecības centrā "Rīga", kur viņš ieņēma ģenerāldirektora amatu un 1998.gadā kļuva par valdes locekli. N.Bergs 1986.gadā ir beidzis Rīgas Tehnisko universitāti ar radiotehnikas inženiera diplomu.

Didzis Liepkalns dzimis 1962.gadā, ir valdes loceklis un tehniskais direktors. 1995.gadā viņš izveidoja privātuzņēmumu SAF un 1999.gadā bija viens no Sabiedrības dibinātājiem. No 1985. līdz 1990.gadam strādāja par inženieri Elektronikas un skaitļošanas tehnikas institūtā. D.Liepkalns 1985.gadā ir beidzis Rīgas Tehnisko universitāti ar radiotehnikas speciālista diplomu.

Zane Jozepa dzimusi 1982.gadā, ir valdes locekle un finanšu un administratīvā direktore. Kopš 2006.gada līdz darba uzsākšanai SAF Tehnika Z.Jozepa strādāja vadošajā IT un telekomunikāciju pakalpojumu uzņēmumā Latvijā - SIA "Lattelecom", meitas uzņēmumā SIA "Citrus Solutions", kas nodarbojas ar inženiertehnisko sistēmu un infrastruktūras projektēšanu, būvniecību un apkalpošanu. Pirmos 2 gadus strādāja kā biznesa kontroliere, 2008.gadā kļūstot par finanšu vadītāju un valdes locekli 2012.gadā. Iepriekš profesionālā pieredze finanšu jomā gūta SIA "Coca Cola HBC Latvia" laika periodā no 2001. līdz 2006.gadam. Z.Jozepa ir ieguvusi bakalaura grādu finanšu vadībā Banku augstskolā.

Jānis Bergs dzimis 1970. gadā, ir valdes loceklis, tirdzniecības un mārketinga viceprezidents, kā arī "SAF North America" prezidents. No 2000. gada līdz 2006.gadam J.Bergs bija AS "Microlink" valdes loceklis un pēdējos gados valdes priekšsēdētājs. Kad 2006.gadā AS "Microlink" tika pārdots TeliaSonera grupai, J.Bergs kļuva par akcionāru un valdes priekšsēdētāju SIA "FMS", kur strādāja līdz 2015.gada janvārim. J.Bergs bijis arī AS "SAF Tehnika" padomes loceklis no 2006.gada novembra līdz 2010.gada augustam, vairāk kā 10 gadus vadījis Latvijas IT un telekomunikāciju asociāciju (LIKTA), kā arī IKT klasteri un lasījis lekcijas uzņēmējdarbībā Rīgas Biznesa skolā. J.Bergs absolvējis Rīgas Tehnisko universitāti radio inženiera specialitātē un ieguvis biznesa vadības maģistra grādu (MBA) Rīgas Biznesa skolā.

Informācija par padomes locekļu profesionālās darbības pieredzi un izglītību

Juris Ziema ir Sabiedrības padomes priekšsēdētājs un viens no Sabiedrības dibinātājiem, kā arī ir ražošanas daļas vadītājs. No 1998. līdz 2000.gadam viņš strādāja par inženieri D.Liepkalna privātajā uzņēmumā SIA "SAF". No 1987. līdz 1999.gadam J.Ziema strādāja par inženieri Elektronikas un skaitļošanas institūtā. J.Ziemam ir Rīgas Tehniskās universitātes inženiera diploms radiotehnikas inženierzinātnēs, ko viņš ieguva 1987.gadā.

Andrejs Grišāns ir Sabiedrības padomes loceklis un ražošanas vadītājs. Pirms stāšanās darbā Sabiedrībā viņš bija privāta uzņēmuma īpašnieks un vadītājs. Šis uzņēmums specializējās elektronisko ierīču izstrādē, ražošanā un izplatīšanā. No 1992. līdz 1999.gadam A.Grišāns nodarbojās ar uzņēmējdarbību radiotehnikas jomā. No 1989. līdz 1990.gadam viņš strādāja Polimēru mehānikas institūtā par inženieri konstruktoru, bet no 1984. līdz 1992.gadam SIA "Orbīta". 1980.gadā A.Grišāns ir beidzis Rīgas Tehnisko universitāti ar radiotehnikas inženiera diplomu.

Ivars Šenbergs ir Sabiedrības padomes loceklis, kā arī SIA „Juridiskais Audits”, SIA „Namīpašumu pārvalde”, SIA „Synergy Consulting”, SIA „Dzirnavu centrs”, SIA „IŠMU” valdes priekšsēdētājs, kā arī „MFS bookkeeping” padomes loceklis. No 1999.gada līdz 2000.gadam bijis SIA „Fortek” finanšu un administratīvais direktors. Beidzis Latvijas Universitātes Juridisko fakultāti 1986.gadā.

Aira Loite ir Sabiedrības padomes locekle. Kopš 2016.gada ir Torgy Mek Grupas Finanšu direktore, vienlaikus (kopš 2018.gada maija) arī “Torgy Baltic” SIA direktore. No 2007. gada līdz 2015.gadam bijusi AS SAF Tehnika Valdes locekle, Finanšu un administratīva direktore, no 2011.gada nogales rīkotājdirektore. No 2006. līdz 2007. gadam strādājusi kā SIA Lattelecom Biznesa informācijas un kontroles daļas direktori. No 2000.oktobra līdz 2006.gadam bijusi SIA Microlink Latvia valdes locekle un Finanšu direktore. A.Loitei ir augstākā izglītība matemātikā (Latvijas Universitāte, 1988.) un Salford universitātes (Lielbritānija) MBA grāds, iegūts 2009. gadā.

Sanda Šalma ir Sabiedrības padomes locekle, kā arī Microsoft Latvia mazo un vidējo uzņēmumu vadītāja Baltijas valstīs. No 2010. gada līdz 2012. gadam strādājusi programmizstrādes izstrādes kompānijā RIX Technologies, aktīvi piedalījies Latvijas IT klastera darba grupā. No 2008. gada līdz 2010.gadam bijusi projektu vadītāja Microsoft Latvia. No 2000. līdz 2006. gadam bijusi tirdzniecības vadītāja loģistikas uzņēmumā Baltic Transshipment Centre Baltijā un Sanktpēterburgā. S.Šalma ir absolvējusi Sanktpēterburgas universitāti un ir ieguvusi bakalaura grādu psiholoģijā un MBA RISEBA, Rīgā un Salford University, Lielbritānijā.

Ziņojums par valdes atbildību

A/S „SAF Tehnika” (turpmāk tekstā – Mātes sabiedrība) valde ir atbildīga par Sabiedrības un tā meitas uzņēmumu (turpmāk tekstā kopā - Grupa) konsolidēto finanšu starpziņojumu sagatavošanu.

Konsolidētais finanšu starpziņojums ir sagatavots, pamatojoties uz attaisnojuma dokumentiem, un sniedz patiesu priekšstatu par Grupas finansiālo stāvokli uz 2019. gada 31. decembri, tā darbības rezultātiem un naudas plūsmu par atskaites periodu.

Iepriekš minētais konsolidētais finanšu starpziņojums, sagatavots saskaņā ar ES apstiprinātajiem, Starptautiskajiem finanšu pārskatu standartiem, pamatojoties uz uzņēmējdarbības turpināšanas principu. Tā sagatavošanā ir konsekventi izmantotas atbilstošas uzskaites metodes. Konsolidētais starpziņojums ir sagatavots balstoties uz tiem pašiem grāmatvedības principiem, kas pielietoti Finanšu Pārskatā finanšu gadam, kas beidzās 2019. gada 30. jūnijā. Konsolidētā finanšu starpziņojuma sagatavošanas gaitā valdes pieņemtie lēmumi un izdarītie novērtējumi ir bijuši piesardzīgi un pamatoti.

AS „SAF Tehnika” valde ir atbildīga par atbilstošas uzskaites sistēmas nodrošināšanu, Grupas aktīvu saglabāšanu, kā arī par krāpšanas un citu Grupā izdarītu pārkāpumu novēršanu un atklāšanu. Valde ir arī atbildīga par to valstu likumdošanas prasību izpildi, kurās strādā Grupa (Latvijas Republika un ASV)

Starpziņojums ir sagatavots Eiro valūtā.



Zane Jozepa
Valdes locekle

Vadības ziņojums

2019./2020. finanšu gada otrā ceturkšņa Grupas neauditētais konsolidētais neto apgrozījums bija 4,72 miljoni EUR, kas ir par 21% vairāk kā 2018./2019. finanšu gada otrajā ceturksnī.

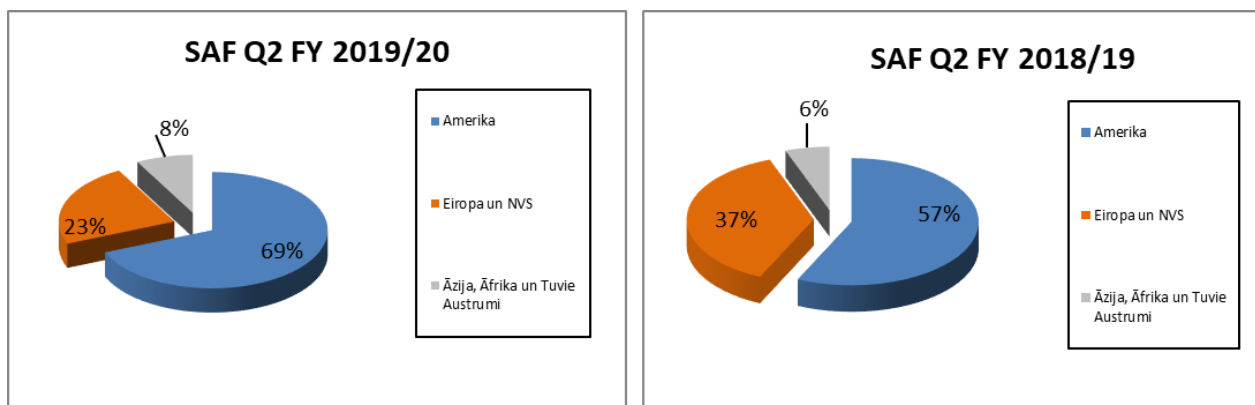
Ziemeļamerikas un Latīņamerikas valstu reģiona apgrozījums bija 69% jeb 3.25 miljoni EUR. Salīdzinājumā ar šī paša ceturkšņa apgrozījumu pagājušajā finanšu gadā, apgrozījums audzis par 45%. Minams arī kā reģiona augstākais ceturkšņa apgrozījums pēdējo 2 finanšu gadu laikā, un skaidrojams ar veiksmīgiem pārdošanas darījumiem iepriekšējā ceturkšņa beigās.

Eiropas un NVS valstu reģiona apgrozījums sastāda 23 % jeb 1.1 miljonu EUR, kas ir par 25% mazāk kā iepriekšējā finanšu gada 2.ceturksnī. Āzijas, Āfrikas un Tuvo Austrumu reģiona apgrozījums bija 8% jeb 376 tūkstoši EUR. Salīdzinājumā ar šī paša ceturkšņa apgrozījumu pagājušajā finanšu gadā, tas ir par 70% vairāk.

Ceturkšņa laikā SAF Tehnika piedalījās vairākās izstādēs. Jau ceturto reizi piedalījāmies lielākajā tuvo austrumu tehnoloģiju izstādē GITEX Dubaijā, Smart building show Lielbritānijā, RigaComm izstādē Rīgā, WISPAPALOOZA pasākumā Las Vegasā, FIA Expo izstādē Čikāgā, kā arī virknē mazāku pasākumu Eiropā, ASV un Latīņamerikā: Bits Bricks and Behaviour, Acutel, PMRExpo, 5G Forums, SCWS Americas un Comunicaciones.

Gada otrajā ceturksnī realizēta turpinājās Aranet4 HOME tirdzniecības un mārketinga aktivitātes ASV un Eiropā. Tika uzlabots Aranet4.com mājaslapas dizains, kā arī uzsākta tirdzniecība Amazon.com. Periodā no 28.novembra līdz 3.decembrim Eiropā un ASV tika realizēta Black Friday/Cyber Monday mārketinga kampaņa.

2.ceturkšņa pārdošanas apjomu sadalījuma pa reģioniem salīdzinošās diagrammas:



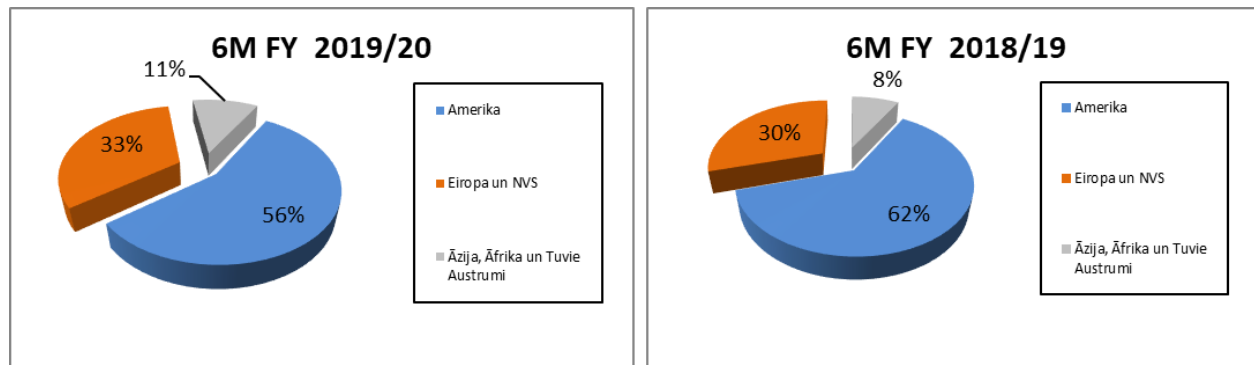
Atskaites ceturksnī Grupas produkti tika pārdoti 59 valstīs.

Grupas 2019./2020. finanšu gada 6 mēnešu neauditētais konsolidētais apgrozījums bija 8.71 miljons EUR, kas ir par 25% vairāk, salīdzinot ar ieņēmumu apjomu pērnajā finanšu gadā.

6 mēnešu periodā Ziemeļamerikas un Latīņamerikas valstu ieņēmumi veido 56% no kopējā Grupas apgrozījuma un sastāda 4.91 miljonus EUR, kas ir 13% pieaugums pret iepriekšējā finanšu

gada 6 mēnešu rezultātu. 33% no kopējā apgrozījuma sastāda ieņēmumi no Eiropas un NVS valstīm, kas pret iepriekšējo gada 6 mēnešiem pieauguši par 39% un sastāda 2.86 miljonus EUR. Ieņēmumi no Āzijas, Āfrikas un Tuvo Austrumu reģiona auguši par 67% jeb 378 tūkstošiem EUR, veidojot 11% no Grupas kopējā apgrozījuma.

6 mēnešu pārdošanas apjomu sadalījuma pa reģioniem salīdzinošās diagrammas:



Grupas izdevumi nepārsniedza plānotos, bet kopumā bija lielāki, nekā šajā periodā gadu iepriekš, kas saistīts ar atalgojuma pieaugumu, investīcijām pārdošanas veicināšanai esošajos un jaunajos tirgus segmentos. Grupa turpina ieguldīt jaunu produktu un produktu modifikāciju izstrādē.

2019./2020. finanšu gada 2. ceturksni Grupa beidza ar peļņu 193 tūkstoši EUR (neauditēta). Iepriekšējā gada 2.ceturkšņa rezultāts bija zaudējumi bija 148 tūkstoši EUR apmērā.

Konsolidētais neauditētais 2019./2020. finanšu gada 6 mēnešu rezultāts ir peļņa 451 tūkstošu EUR apmērā. Grupas iepriekšējā – 2018./2019. finanšu gada 6 mēnešu rezultāts – bija 490 tūkstoši EUR zaudējumi.

Grupas neto naudas plūsma par finanšu gada 6 mēnešu laika posmu bija pozitīva 1.05 miljoni EUR. Grupas neto skaidrās naudas līdzekļu bilance uz perioda beigām bija 3.66 miljoni EUR. 2019./2020. finanšu gada otrajā ceturksnī 135 tūkstoši EUR investēti pamatlīdzekļu iegādē.

Tirgus pārskats

Pēdējā ceturkšņa laikā mikroviļņu radio tirgū nav notikušas straujas pārmaiņas, mūsuprāt, tādas nav sagaidāmas arī tuvākajā nākotnē, tomēr arvien pastiprinās konkurence, īpaši standarta aprīkojuma segmentā.

Joprojām saglabājas pieprasījuma pieaugums pēc radio sistēmām, kas nodrošina palielinātu datu pārraides ātrumu un kuras iespējams attīstīt vai atjaunināt, lai palielinātu datu pārraides ietilpību.

Vadlīnijas

SAF Tehnika ir uzņēmums ar ilgstoši uzkrātu pieredzi un zināšanām mikroviļņu radio izstrādē un ražošanā.

Grupa turpina pētīt tirgus pieprasījumu un problemātiskos jautājumus, lai spētu piedāvāt nepieciešamās produktu modifikācijas, kā arī turpina investīcijas produktu izstrādē.

Kompānijas mērķis ir stabilizēt apgrozījuma līmeni, kas nodrošina pozitīvu neto rezultātu ilgtermiņā. SAF Tehnika valde saglabā piesardzību un atturas sniegt konkrētas pārdošanas un darbības rezultātu prognozes.

2019. gada 31. decembrī Grupā strādāja 201 darbinieki (2018. gada 31. decembrī – 195 darbinieki).

Darbības rādītāji

	Q2 2019/20	Q2 2018/19	Q2 2017/18
	EUR	EUR	EUR
Neto apgrozījums	4,722,329	3,888,217	3,571,513
Peļņa pirms ienākumu nodokļa, procentu maksājumiem, nolietojuma un amortizācijas (EBITDA)	458,779	-86,349	-81,992
<i>EBITDA pret Neto apgrozījumu (EBITDA %)</i>	10%	-2%	-2%
Peļņa pirms ienākumu nodokļa, procentu maksājumiem (EBIT)	272,332	-184,559	-179,097
<i>EBIT pret Neto apgrozījumu (EBIT %)</i>	6%	-5%	-5%
Pārskata perioda peļņa	193,080	-148,599	-258,420
<i>Pārskata perioda peļņas rentabilitāte</i>	4%	-4%	-7%
Kopējie aktīvi	14,239,787	12,478,809	12,839,465
Pašu kapitāls	9,921,659	9,389,604	10,222,649
Ieguldītā kapitāla atdeve (ROA) %	1.35%	-1.26%	-1.90%
Pašu kapitāla atdeve (ROE) %	1.97%	-1.57%	-2.28%
Likviditāte			
Absolūtās likviditātes rādītājs	120%	97%	172%
Tekošās likviditātes rādītājs	185%	215%	255%
Peļņa uz akciju	0.07	-0.05	-0.09
Akcijas cena perioda beigās	3.74	2.32	6.45
Akcijas pēdējā cena pret peļņu uz akciju (P/E)	20.78	-8.29	18.43
Darbinieku skaits perioda beigās	201	195	193

Konsolidētais finanšu stāvokļa pārskats

Aktīvs	Piezīme	31.12.2019	31.12.2018
APGROZĀMIE LĪDZEKĻI		EUR	EUR
Nauda		3 664 434	2 983 319
Debitori	1		
Pircēju un pasūtītāju parādi		1 902 081	3 465 234
Uzkrājumi šaubīgiem debitoriem		-21 757	-20 491
Kopā		1 880 324	3 444 743
Citi debitori			
Citi debitori	2	52 918	32 851
Izsniegtie īstermiņa aizdevumi		64 206	174 672
Kopā		117 124	207 523
Avansa maksājumi			
Avansā samaksātie nodokļi		37 500	170 757
Nākamo periodu izmaksas		200 945	198 739
Kopā		238 445	369 496
Krājumi	3		
Izejvielas, pamatmateriāli un palīgmateriāli		1 418 237	1 136 722
Nepabeigtie ražojumi		2 600 563	1 895 332
Gatavie ražojumi un preces pārdošanai		2 202 461	1 546 166
Avansa maksājumi par precēm		50 946	161 883
Kopā		6 272 207	4 740 103
APGROZĀMIE LĪDZEKĻI KOPĀ		12 172 533	11 745 184
ILGTERMIŅA IEGULDĪJUMI			
Ilgtermiņa finanšu ieguldījumi			
Ieguldījumi citu uzņēmumu kapitālā		8 106	8 106
Ilgtermiņa pircēju un pasūtītāju parādi	1	1 361	1 633
Kopā		9 467	9 739
Pamatlīdzekļi	4		
Iekārtas un mašīnas		4 269 805	4 110 396
Pārējie pamatlīdzekļi un inventārs		2 049 853	1 978 351
Uzkrātais nolietojums		-5 649 662	-5 481 368
Nepabeigtie renovācijas darbi		0	2 390
Nomas tiesības		1 195 286	0
Kopā		1 865 281	609 768
Nemateriālie aktīvi	4		
Koncesijas, patenti, licences un tamlīdzīgas tiesības		192 506	114 117
Kopā		192 506	114 117
KOPĀ ILGTERMIŅA IEGULDĪJUMI		2 067 254	733 624
AKTĪVU KOPSUMMA		14 239 787	12 478 809

Pasīvs	Piezīme	31.12.2019	31.12.2018
ĪSTERMIŅA SAISTĪBAS		EUR	EUR
Saistības			
Īstermiņa aizņēmumi no finanšu institūcijām		623	83
Pircēju un pasūtītāju iemaksātie avansi		643 097	220 823
Parādi piegādātājiem un darbuizņēmējiem		964 076	1 767 508
Uzkrātās īstermiņa nomas saistības	5	313 120	0
Nodokļu maksājumi		171 215	146 355
Norēķini par darba algu	6	827 267	686 915
Uzkrājumi garantijas remontiem		7 932	11 184
Nākamo periodu ienākumi		127 348	60 014
ĪSTERMIŅA SAISTĪBAS KOPĀ		3 054 677	2 892 882
Ilgtermiņa saistības			
Ilgtermiņa kreditori			
Nākamo periodu ienākumi ilgtermiņa		381 118	196 323
Uzkrātās ilgtermiņa nomas saistības	5	882 332	0
ILGTERMIŅA SAISTĪBAS KOPĀ		1 263 451	196 323
Saistību kopsumma		4 318 128	3 089 205
PAŠU KAPITĀLS			
Akciju kapitāls		4 158 252	4 158 252
Akciju emisijas uzcenojums		2 851 726	2 851 726
Citas rezerveas		8 530	8 530
Nesadalītā peļņa		2 441 356	2 855 657
Pārskata perioda peļņa		451 576	-490 181
Valūtas pārvērtēšanas rezerves		10 219	5 620
KOPĀ PAŠU KAPITĀLS		9 921 659	9 389 604
PASĪVU UN PAŠU KAPITĀLA KOPSUMMA		14 239 787	12 478 809

Konsolidētais peļņas/zaudējumu aprēķins par 6 mēnešu periodu 2019./20. finanšu gadā

	Piezīme	31.12.2019	31.12.2018
		EUR	EUR
Neto apgrozījums	7	8 711 395	6 960 374
Citi ieņēmumi		106 578	25 363
Kopējie ieņēmumi		8 817 973	6 985 737
Pārdotās produkcijas ražošanas izmaksas		-3 744 147	-3 407 064
Mārketinga/reklāmas un sabiedrisko attiecību izmaksas		-367 227	-373 555
Šaubīgie debitori	8	-9 197	-4 064
Pārējās uzņēmuma saimnieciskās darbības izmaksas		-576 946	-654 090
Algas un sociālās izmaksas	9	-2 830 932	-2 490 150
Prēmijas un sociālās izmaksas	9	-466 925	-390 865
Pamatlīdzekļu un nemateriālo ieguldījumu nolietojums un amortizācija		-220 914	-197 433
Nomāto aktīvu amortizācija		-149 681	0
Citi izdevumi		-19 854	-22 736
Saimnieciskās darbības izmaksas		-8 385 825	-7 539 956
Peļņa pirms procentu izmaksām un nodokļiem		432 148	-554 219
Finanšu ieņēmumi		8 592	12 648
Finanšu izmaksas		-11 049	-2
Peļņa/Zaudējumi no valūtas kursu svārstībām		23 957	51 392
Finanšu izmaksas		21 499	64 038
Pārskata perioda peļņa pirms nodokļiem		453 647	-490 181
Uzņēmuma ienākuma nodoklis		-2 071	0
Peļņa pēc nodokļiem		451 576	-490 181
Pārskata perioda peļņa/(zaudējumi)		451 576	-490 181

*Peļņa uz akciju (EPS)

EPS 31.12.2019. = 0.15 EUR

EPS 31.12.2018. = -0.17 EUR

Konsolidētais peļņas/zaudējumu aprēķins par 2019./20. finanšu gada 2. ceturksni

	31.12.2019	31.12.2018
	EUR	EUR
Neto apgrozījums	4 722 329	3 888 217
Citi ieņēmumi	68 863	22 175
Kopējie ieņēmumi	4 791 192	3 910 392
Pārdotās produkcijas ražošanas izmaksas	-2 025 574	-1 890 904
Mārketinga/reklāmas un sabiedrisko attiecību izmaksas	-200 911	-226 163
Bezcerīgie debitori	-5 527	685
Pārējās uzņēmuma saimnieciskās darbības izmaksas	-304 743	-347 030
Algas un sociālās izmaksas	-1 496 444	-1 303 095
Prēmijas un sociālās izmaksas	-288 776	-217 451
Pamatīdzekļu un nemateriālo ieguldījumu nolietojums un amortizācija	-111 582	-98 210
Nomāto aktīvu amortizācija	-74 865	0
Citi izdevumi	-10 438	-12 783
Saimnieciskās darbības izmaksas	-4 518 860	-4 094 951
Peļņa pirms procentu izmaksām un nodokļiem	272 332	-184 559
Finanšu ieņēmumi	4 205	6 149
Finanšu izmaksas	-5 526	0
Peļņa / (zaudējumi) no valūtas kursu svārtībām	-76 538	29 811
Finanšu izmaksas	-77 859	35 960
Pārskata perioda peļņa pirms nodokļiem	194 473	-148 599
Nodokļi	-1 393	0
Pārskata perioda peļņa/(zaudējumi)	193 080	-148 599

*Peļņa uz akciju (EPS)

EPS 31.12.2019. = 0.07 EUR

EPS 31.12.2018. = -0.05 EUR

Konsolidētais naudas plūsmas pārskats par 6 mēnešu periodu 2019./20. finanšu gadā

	31.12.2019	31.12.2018
Naudas plūsmas pārskats	EUR	EUR
Pamatdarbības naudas plūsma (kas sastāv)	1 041 526	-132 433
No pircējiem saņemtā nauda	9 571 377	7 076 413
Piegādātājiem un darbiniekiem samaksātā nauda	-8 652 182	-7 331 021
Samaksātie/Atmaksātie nodokļi (PVN, UIN)	122 331	122 175
Ieguldīšanas darbības naudas plūsma (kas sastāv)	-193 375	-106 538
Pamatlīdzekļu iegāde	-200 349	-117 767
Saņemtie procenti	6 974	11 229
Finansēšanas darbības naudas plūsma (kas sastāv)	155 291	102 066
Īstermiņa aizdevumi	38 277	43 668
Īstermiņa aizdevumu atmaksa	233	-30
Valsts un ES līdzfinansējums	116 781	58 428
Ārvalstu valūtu kursu svārstību rezultāts	44 061	-3 776
Kopā naudas plūsma	1 047 503	-140 681
Nauda pārskata perioda sākumā	2 616 931	3 124 000
Nauda pārskata perioda beigās	3 664 434	2 983 319
Neto naudas palielinājums/samazinājums	1 047 503	-140 681

Konsolidētais pašu kapitāla izmaiņu pārskats par periodu no 2019. gada 1. jūlija līdz 2019. gada 31. decembrim

	Akciju kapitāls	Akciju emisijas uzcenojums	Citas rezerves	Valūtas pārvērtēšanas rezerves	Nesadalītā peļņa	Kopā
	EUR	EUR	EUR	EUR	EUR	EUR
2018. gada 30. jūnijs	4 158 252	2 851 726	8 530	2 012	2 885 657	9 876 177
Valūtas pārvērtēšanas rezerve	-	0	-	4 333	-	4 333
Pārskata gada zaudējumi	-	-	-	-	-414 301	-414 301
2019. gada 30. jūnijs	4 158 252	2 851 726	8 530	6 345	2 471 356	9 466 209
Valūtas pārvērtēšanas rezerve	-	-	-	3 874	-	3 874
Pārskata perioda peļņa	-	-	-	-	451 576	451 576
2019.gada 31.decembris	4 158 252	2 851 726	8 530	10 219	2 922 932	9 921 659

Starpziņojuma pielikumi

1. Pircēju un pasūtītāju parādi

	31.12.2019 EUR	31.12.2018 EUR
Ilgtermiņa pircēju un pasūtītāju parādi	1 361	1 633
Pircēju un pasūtītāju parādi	1 902 081	3 465 234
Uzkrājumi šaubīgiem debitoriem	(21 757)	(20 491)
Kopā īstermiņa pircēju un pasūtītāju parādi	1 880 324	3 444 743
Ilgtermiņa un īstermiņa pircēju un pasūtītāju parādi kopā	1 881 685	3 446 376

Kopējie debitoru parādi, salīdzinot ar iepriekšējā finanšu gada šo pašu bilances datumu ir samazinājušies. Iepriekšējā perioda beigu apjoms saistīts ar vienu darījumu.

2. Citi debitori

	31.12.2019 EUR	31.12.2018 EUR
Citi debitori	52 918	32 851

Citu debitoru sastāvā iekļauts piešķirtais ES fondu līdzfinansējums izstāžu un izstrādes projektiem. Finansējuma piešķiršanu izstrādes projektam administrē kompetences centrs "LEO Pētījumu centrs", finansējums tiek izmaksāts, kad fondu pārvaldītājs izskata un akceptē projekta dokumentāciju un rezultātu.

3. Krājumi

	31.12.2019 EUR	31.12.2018 EUR
Izejvielas, pamatmateriāli un palīgmateriāli	2 082 837	1 762 280
Uzkrājumi lēnas apgrozības krājumiem	(664 600)	(625 558)
Nepabeigtie ražojumi	2 600 563	1 895 332
Gatavie ražojumi un preces pārdošanai	2 202 461	1 546 166
Avansa maksājumi par precēm	50 946	161 883
Kopā	6 272 207	4 740 103

Salīdzinot ar 2018. gada 31. decembri, kopējais krājumu apjoms pieaudzis par 32%.

Izejvielu un palīgmateriālu apjomu grupa uztur noteiktā līmenī, lai konkurētspējīgos termiņos spētu piegādāt visus produktus, kas šobrīd ietilpst Grupas produktu portfeli.

Grupas krājumos jābūt iepriekš ražoto un pārdoto iekārtu komponentēm, lai spētu nodrošināt tām remonta pakalpojumus.

4. Pamatlīdzekļi, nemateriālie aktīvi

	31.12.2019 EUR	31.12.2018 EUR
Iekārtas un mašīnas	4 269 805	4 110 396
Pārējie pamatlīdzekļi un inventārs	2 049 853	1 978 351
Uzkrātais nolietojums	(5 649 662)	(5 481 368)
Nepabeigtie renovācijas darbi	-	2 390
Nomas tiesības*	1 195 286	-
	1 865 281	609 768
Koncesijas, patenti, licences un tamlīdzīgas tiesības	192 506	114 117
	192 506	114 117
Kopā pamatlīdzekļi, nemateriālie aktīvi	2 057 787	723 885

*Skatīt piezīmi Nr. 5. Nomas saistības

2019./2020. finanšu gada 2.ceturksnī Grupa iegādājusies pamatlīdzekļus un nemateriālos aktīvus 135 tūkstošu EUR apjomā – galvenokārt, ražošanas un testēšanas procesu nodrošināšanai, kā arī biroja tehnikas iegādei.

5. Nomas saistības

	31.12.2019 EUR	31.12.2018 EUR
Uzkrātās īstermiņa nomas saistības	313 120	-
Uzkrātās ilgtermiņa nomas saistības	882 332	-
	1 195 452	-

16. SFPS “Noma” ieviešanas rezultātā Grupa ir veikusi aplēses saistībā ar noslēgtajiem operatīvās nomas līgumiem, pieņemot, ka nākošos 5 (piecus) gadus turpinās nomāt telpas saskaņā ar noslēgtajiem telpu nomas līgumiem.

6. Norēķini par darba algu

	31.12.2019 EUR	31.12.2018 EUR
Norēķini par darba algu	827 267	686 915

Pieaugums bilancē saistīts ar atvaļinājumu un prēmiju uzkrājumu svārstībām starp periodiem un atalgojuma pieaugumu.

7. Informācija segmentu griezumā

- a) Grupas saimnieciskā darbība var tikt sadalīta divās daļās - darbība ar SAF izstrādātajiem un ražotajiem produktiem - kā viena no strukturālajām vienībām, kurā ietilpst Integra, Phoenix, CFIP radio sistēmas, spektra analizatori (Spectrum Compact), signāla ģeneratori (Signal Generator) un Aranet lietu interneta (IoT) produktu klāsts un darbības, kas saistīta ar no citiem piegādātājiem iepirktiem produktiem, antenu, kabeļu, SAF vārdā pārsauktu (OEM-otu) un dažādu papildus produktu tirdzniecība - kā otra strukturālā vienība.

Grupas pamatproduktu saimē ietilpst:

- Integra – tikai ārtelpu, viena bloka (full outdoor) radio sistēma, kas pārskata periodā (FY18/19) tika papildināta ar Inetgra E un Integra X produktiem. Integra ir nākamās paaudzes radio sistēma, kura izmanto jaunākās signālu apstrādes komponentes un radio tehnoloģijas;
- Phoenix - dalītas konfigurācijas (IDU+ODU) hibrīdā radio sistēma, kas paredzēta klientiem, kam nepieciešami papildus pieslēgumu interfeisi un funkcionalitāte;
- CFIP – radio sistēmas sevī iekļauj funkcionālus, bet zemākas kapacitātes produktus.
- CFL Sprint sērija – radio sistēmas ar ļoti zemu aizturi (ultra low latency) specifiskām aplikācijām.
- Spectrum Compact un Signal Generator – mēraparāti, kas paredzēti ekspluatācijas inženieriem telekomunikāciju, TV/Radio un citu industriju radio tīklos. Produktu līnija sastāv no vairākiem aparātiem ar dažādu funkcionalitāti un izmantošanai dažādos frekvenču diapazonos;
- Aranet – lietu interneta risinājums apkārtējās vides monitoringam.

SAF Tehnika radio sistēmas tiek piedāvāti daudzos dažādos frekvenču diapazonos no 1.4GHz līdz 86 GHz, tādējādi produktus var izmantot praktiski visās pasaules valstīs.

Šajā piezīmē sniegta informācija par Grupas neto apgrozījuma un aktīvu sadalījumu pa produktu grupām 2019./20. finanšu gada 6 mēnešu periodu, salīdzinot ar iepriekšējā – 2018./19. finanšu gada šo pašu periodu.

	CFM; CFIP; FreeMile		Citi		Kopā	
	2019/20	2018/19	2019/20	2018/19	2019/20	2018/19
	EUR	EUR	EUR	EUR	EUR	EUR
Segmenta aktīvi	8 264 246	8 195 994	1 237 099	1 369 582	9 501 345	9 565 576
Nesadalītie aktīvi					4 738 442	2 913 233
Aktīvi kopā					14 239 787	12 478 809
Segmenta pasīvi	1 885 293	2 145 040	111 078	175 782	1 996 371	2 320 822
Nesadalītie pasīvi					2 321 757	768 383
Pasīvi kopā					4 318 128	3 089 205
Neto apgrozījums	8 034 028	6 568 753	677 367	391 621	8 711 395	6 960 374
Segmenta darbības rezultāti	3 033 121	1 874 530	474 584	153 499	3 507 705	2 028 029
Nesadalītie izdevumi					-3 182 136	-2 607 612
Pamatdarbības peļņa					325 569	-579 583
Pārējie ienākumi					106 578	25 363
Finanšu ienākumi					8 592	12 648
Finanšu izmaksas					-11 049	-2
Paļņa/Zaudējumi no valūtas kursu svārtībām					23 957	51 393
Peļņa pirms nodokļiem					453 647	-490 181
Uzņēmuma ienākuma nodoklis					-2 071	0
Peļņa pēc nodokļiem					451 576	-490 181
Pārskata perioda peļņa					451 576	-490 181

Cita informācija

Pamatlīdzekļu iegāde	29 863	44 032	0	0	29 863	44 032
Nesadalīto pamatlīdzekļu iegāde					184 880	77 247
Pamatlīdzekļu iegāde kopā					214 743	121 279
Nolietojums un amortizācija	204 007	107 500	0	0	204 007	107 500
Nesadalītais nolietojums					166 588	89 933
Nolietojums kopā					370 595	197 433

b) Šajā piezīmē sniegta informācija par Grupas neto apgrozījuma un aktīvu sadalījumu pa ģeogrāfiskiem reģioniem (klientu atrašanās vietām) 2019./20.finanšu gada 6 mēnešu periodu salīdzinot ar iepriekšējā – 2018./19.finanšu gada šo pašu periodu.

	Neto apgrozījums		Aktīvi	
	2019/20	2018/19	31.12.2019	31.12.2018
	EUR	EUR	EUR	EUR
Amerikas	4 911 853	4 334 198	1 307 278	1 311 775
Eiropa, NVS	2 855 332	2 060 261	343 393	2 028 355
Āzija, Āfrika, Tuvie Austrumi	944 210	565 915	231 014	106 247
	8 711 395	6 960 374	1 881 685	3 446 376
Neattiecinātie aktīvi	-	-	12 358 102	9 032 433
	8 711 395	6 960 374	14 239 787	12 478 809

8. Šaubīgie debitori

	31.12.2019 EUR	31.12.2018 EUR
Šaubīgie debitori	<u>(9 197)</u>	<u>(4 064)</u>

Uzkrājumi šaubīgajiem un bezcerīgajiem parādiem tiek veidoti saskaņā ar Grupas uzkrājumu veidošanas politiku – tiem pircēju parādiem, kas tiek kavēti ilgāk par 3 mēnešiem, kā arī tiem parādiem, kam nav pienācis apmaksas termiņš, taču ir saņemta informācija, kas liek uzskatīt, ka iespējamība nesaņemt visu parāda summu, ir augsta.

9. Algas, prēmijas un sociālās izmaksas

	31.12.2019 EUR	31.12.2018 EUR
Algas un sociālās izmaksas	2 830 932	2 490 150
Prēmijas un sociālās izmaksas	466 925	390 865
	<u>3 297 858</u>	<u>2 881 015</u>

Salīdzinot ar iepriekšējā 2018./2019. finanšu gada 6 mēnešu periodu algu un attiecīgo sociālo izmaksu apjoms pieaudzis par 14%, kas atspoguļo izmaiņas personāla sastāvā (darbinieki ar kritiskajām kompetencēm) un atalgojuma izmaiņas