

SAF Tehnika A/S

Konsolidētais starpziņojums

**Par 2020./2021. finanšu gada 2.ceturksni un 6 mēnešiem
(no 2020. gada 1. jūlija līdz 2020. gada 31. decembrim)**

SATURS

Informācija par Mātes sabiedrību	2
Akcijas un akcionāri	3
Informācija par valdes locekļu profesionālās darbības pieredzi un izglītību.....	5
Informācija par padomes locekļu profesionālās darbības pieredzi un izglītību.....	6
Ziņojums par valdes atbildību.....	7
Vadības ziņojums.....	8
Konsolidētais finanšu stāvokļa pārskats	12
Konsolidētais peļņas/zaudējumu aprēķins par 6 mēnešu periodu 2020./21. finanšu gadā	14
Konsolidētais peļņas/zaudējumu aprēķins par 2020./21. finanšu gada 2. ceturksni.....	15
Konsolidētais naudas plūsmas pārskats par 6 mēnešu periodu 2020./2021. finanšu gadā	16
Konsolidētais pašu kapitāla izmaiņu pārskats par periodu no 2020. gada 1. jūlija līdz 2020. gada 31. decembrim.....	16
Starpziņojuma pielikumi	17
1. Pircēju un pasūtītāju parādi.....	17
2. Citi debitori	17
3. Krājumi	17
4. Pamatlīdzekļi, nemateriālie aktīvi.....	18
5. Nomas saistības.....	18
6. Norēķini par darba algu	18
7. Informācija segmentu griezumā.....	19
8. Šaubīgie debitori	21
9. Algas, prēmijas un sociālās izmaksas	21

Informācija par Mātes sabiedrību

SAF Tehnika (turpmāk - Grupa) ir bezvadu datu pārraides iekārtu ražotājs. Uzņēmuma darbību var iedalīt trijās kategorijās:

- Digitālā mikroviļņu radio aparatūra balss un datu pārraidei;
- Mikroviļņu spektra analizatori un signāla ģeneratori;
- Bezvadu sensoru tīkla risinājumi apkārtējās vides uzraudzībai

Uzņēmuma 20 gadu gaitā uzkrātā pieredze un zināšanas ļāvušas attīstīt virkni inovāciju, laižot tirgū pasaulē mazāko mikroviļņu spektra analizatoru sēriju Spectrum Compact, kā arī izveidojot bezvadu sensoru tīklu risinājumu zīmolu Aranet..

SAF Tehnika produkcija atrodama vairāk nekā 130 valstīs visā pasaulē. Uzņēmumā darbojas kopumā 220 darbinieki, liela daļa no viņiem uzskatāmi par vadošiem savas jomas speciālistiem ne tikai vietējā, bet globālā mērogā.

Uzņēmuma produkciju lieto gan valsts, gan privātais sektors tādās jomās, kā mobilie sakari, interneta pakalpojumu nodrošināšana, industriālā rūpniecība, finanses, hortikultūra, mediji un daudzās citās.

Uzņēmuma darbības pamatā ir rūpes par visaugstāko kvalitāti, uz klientiem vērsta biznesa filozofija un atklātība.

Šobrīd Grupa sastāv no Latvijā reģistrēta AS SAF Tehnika (turpmāk – mātes sabiedrība), mātes sabiedrībai pilnībā piederošiem meitas uzņēmumiem „SAF North America” LLC un „SAF Services” LLC. Abi minētie uzņēmumi reģistrēti ASV un darbojas Denverā, Kolorado štatā. AS SAF Tehnika ir publiska akciju sabiedrība, kas izveidota saskaņā ar Latvijas Republikas spēkā esošo likumdošanu. AS SAF Tehnika akcijas tiek kotētas Nasdaq Rīga Fondu biržā.

Juridiskā adrese:

Ganību dambis 24a
Rīga, LV-1005
Latvija

Reģistrācijas numurs

40003474109

PVN Nr.

LV40003474109

Finanšu gada sākums

01.07.2020

Finanšu gada beigas

30.06.2021

Tālrunis:

+371 67046840

E-pasts:

info@saftehnika.com

Akcijas un akcionāri

SAF Tehnika akcionāri (virs 5% no visa kapitāla) uz 30.06.2020.

Akcionārs	Īpašuma daļa (%)
Didzis Liepkalns	17.05%
SIA "Koka zirgs"	12.06%
Andrejs Grišāns	10.03%
Normunds Bergs	9.74%
Juris Zieme	8.71%

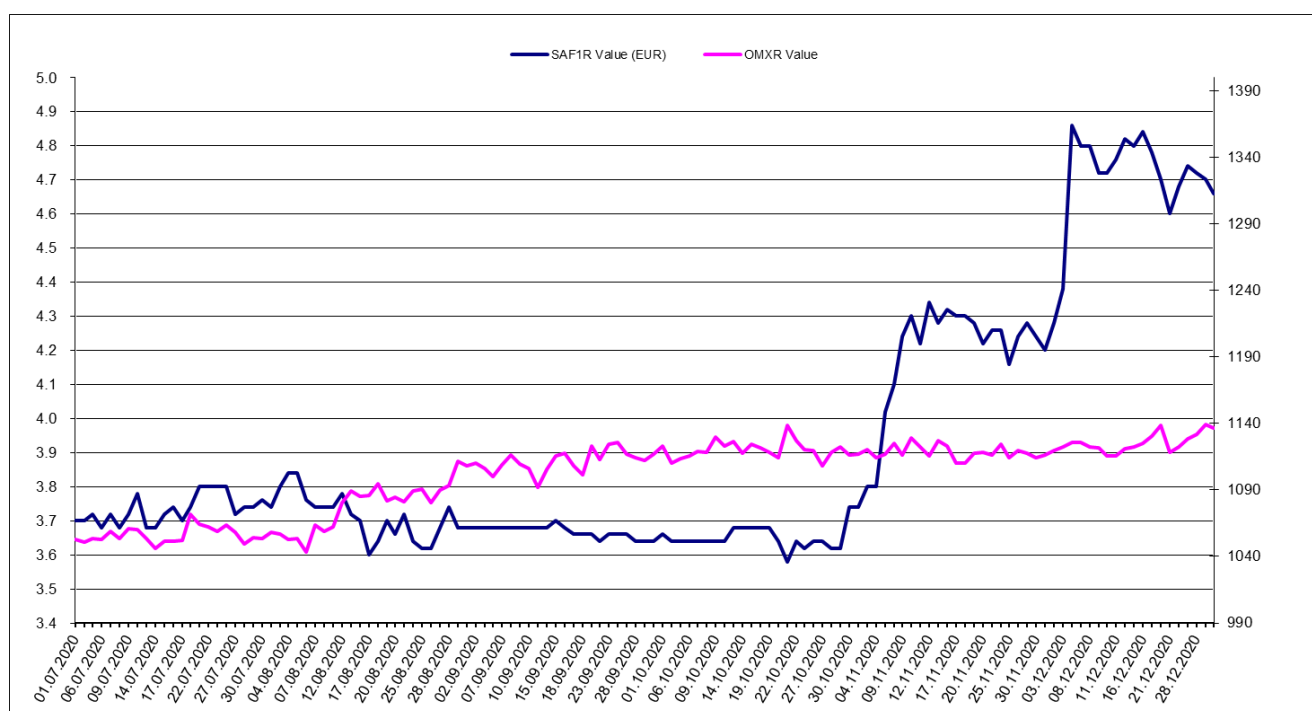
SAF Tehnika akciju cenas un OMX Rīga indeksa attīstība atskaites periodā

SAF Tehnika (SAF1R)

Periods: 01.07.2020. – 31.12.2020.

Valūta: EUR

Fondu birža: Nasdaq Riga, AS



Informācija par vadību un padomes locekļiem

SAF Tehnika valde:

Vārds Uzvārds	Amats	Akciju skaits (%)
Normunds Bergs	Priekšsēdētājs	pieder 9.74%
Didzis Liepkalns	Valdes loceklis	pieder 17.05%
Zane Jozepa	Valdes locekle	Nepieder "SAF Tehnika" akcijas
Jānis Bergs	Valdes loceklis	Nepieder „SAF Tehnika” akcijas

SAF Tehnika padome:

Vārds Uzvārds	Amats	Akciju skaits (%)
Juris Ziema	Padomes priekšsēdētājs	pieder 8.71%
Andrejs Grišāns	Priekšsēdētāja vietnieks	pieder 10.03%
Ivars Šenbergs	Padomes loceklis	pieder 2 „SAF Tehnika” akcijas
Aira Loite	Padomes locekle	pieder 8000 „SAF Tehnika” akcijas
Sanda Šalma	Padomes locekle	nepieder „SAF Tehnika” akcijas

Informācija par valdes locekļu profesionālās darbības pieredzi un izglītību

Normunds Bergs dzimis 1963.gadā, šobrīd ir Sabiedrības valdes priekšsēdētājs. N.Bergs ir viens no SIA "Fortech" (vienas no Sabiedrības dibinātājam) dibinātājiem, kur no 1990. līdz 1992. un no 1999. līdz 2000.gadam viņš darbojās attiecīgi kā rīkotājdirektors un ģenerāldirektors. Pēc SIA "Fortech" apvienošanās ar AS "Microlink" 2000.gadā N.Bergs kļuva par Sabiedrības izpilddirektoru un AS "Microlink" valdes locekli. No 1992. līdz 1999.gadam N.Bergs strādāja Pasaules tirdzniecības centrā "Rīga", kur viņš ieņēma ģenerāldirektora amatu un 1998.gadā kļuva par valdes locekli. N.Bergs 1986.gadā ir beidzis Rīgas Tehnisko universitāti ar radiotehnikas inženiera diplomu.

Didzis Liepkalns dzimis 1962.gadā, ir valdes loceklis un tehniskais direktors. 1995.gadā viņš izveidoja privātuzņēmumu SAF un 1999.gadā bija viens no Sabiedrības dibinātājiem. No 1985. līdz 1990.gadam strādāja par inženieri Elektronikas un skaitļošanas tehnikas institūtā. D.Liepkalns 1985.gadā ir beidzis Rīgas Tehnisko universitāti ar radiotehnikas speciālista diplomu.

Zane Jozepa dzimusi 1982.gadā, ir valdes locekle un finanšu un administratīvā direktore. Kopš 2006.gada līdz darba uzsākšanai SAF Tehnika Z.Jozepa strādāja vadošajā IT un telekomunikāciju pakalpojumu uzņēmumā Latvijā - SIA "Lattelecom", meitas uzņēmumā SIA "Citrus Solutions", kas nodarbojas ar inženiertehnisko sistēmu un infrastruktūras projektēšanu, būvniecību un apkalpošanu. Pirmos 2 gadus strādāja kā biznesa kontroliere, 2008.gadā kļūstot par finanšu vadītāju un valdes locekli 2012.gadā. Iepriekš profesionālā pieredze finanšu jomā gūta SIA "Coca Cola HBC Latvia" laika periodā no 2001. līdz 2006.gadam. Z.Jozepa ir ieguvusi bakalaura grādu finanšu vadībā Banku augstskolā.

Jānis Bergs dzimis 1970. gadā, ir valdes loceklis, tirdzniecības un mārketinga viceprezidents, kā arī "SAF North America" prezidents. No 2000. gada līdz 2006.gadam J.Bergs bija AS "Microlink" valdes loceklis un pēdējos gados valdes priekšsēdētājs. Kad 2006.gadā AS "Microlink" tika pārdots TeliaSonera grupai, J.Bergs kļuva par akcionāru un valdes priekšsēdētāju SIA "FMS", kur strādāja līdz 2015.gada janvārim. J.Bergs bijis arī AS "SAF Tehnika" padomes loceklis no 2006.gada novembra līdz 2010.gada augustam, vairāk kā 10 gadus vadījis Latvijas IT un telekomunikāciju asociāciju (LIKTA), kā arī IKT klasteri un lasījis lekcijas uzņēmējdarbībā Rīgas Biznesa skolā. J.Bergs absolvējis Rīgas Tehnisko universitāti radio inženiera specialitātē un ieguvis biznesa vadības maģistra grādu (MBA) Rīgas Biznesa skolā.

Informācija par padomes locekļu profesionālās darbības pieredzi un izglītību

Juris Ziema ir Sabiedrības padomes priekšsēdētājs un viens no Sabiedrības dibinātājiem, kā arī ir ražošanas daļas vadītājs. No 1998. līdz 2000.gadam viņš strādāja par inženieri D.Liepkalna privātajā uzņēmumā SIA "SAF". No 1987. līdz 1999.gadam J.Ziema strādāja par inženieri Elektronikas un skaitļošanas institūtā. J.Ziemam ir Rīgas Tehniskās universitātes inženiera diploms radiotehnikas inženierzinātnēs, ko viņš ieguva 1987.gadā.

Andrejs Grišāns ir Sabiedrības padomes loceklis un ražošanas vadītājs. Pirms stāšanās darbā Sabiedrībā viņš bija privāta uzņēmuma īpašnieks un vadītājs. Šis uzņēmums specializējās elektronisko ierīču izstrādē, ražošanā un izplatīšanā. No 1992. līdz 1999.gadam A.Grišāns nodarbojās ar uzņēmējdarbību radiotehnikas jomā. No 1989. līdz 1990.gadam viņš strādāja Polimēru mehānikas institūtā par inženieri konstruktoru, bet no 1984. līdz 1992.gadam SIA "Orbīta". 1980.gadā A.Grišāns ir beidzis Rīgas Tehnisko universitāti ar radiotehnikas inženiera diplomu.

Ivars Šenbergs ir Sabiedrības padomes loceklis, kā arī SIA „Juridiskais Audits”, SIA „Namīpašumu pārvalde”, SIA „Synergy Consulting”, SIA „Dzirnavu centrs”, SIA „IŠMU” valdes priekšsēdētājs, kā arī „MFS bookkeeping” padomes loceklis. No 1999.gada līdz 2000.gadam bijis SIA „Fortek” finanšu un administratīvais direktors. Beidzis Latvijas Universitātes Juridisko fakultāti 1986.gadā.

Aira Loite ir Sabiedrības padomes locekle. Kopš 2016.gada ir Torgy Mek Grupas Finanšu direktore, vienlaikus (kopš 2018.gada maija) arī “Torgy Baltic” SIA direktore. No 2007. gada līdz 2015.gadam bijusi AS SAF Tehnika Valdes locekle, Finanšu un administratīva direktore, no 2011.gada nogales rīkotājdirektore. No 2006. līdz 2007. gadam strādājusi kā SIA Lattelecom Biznesa informācijas un kontroles daļas direktori. No 2000.oktobra līdz 2006.gadam bijusi SIA Microlink Latvia valdes locekle un Finanšu direktore. A.Loitei ir augstākā izglītība matemātikā (Latvijas Universitāte, 1988.) un Salford universitātes (Lielbritānija) MBA grāds, iegūts 2009. gadā.

Sanda Šalma ir Sabiedrības padomes locekle, kā arī Microsoft Latvia mazo un vidējo uzņēmumu vadītāja Baltijas valstīs. No 2010. gada līdz 2012. gadam strādājusi programizstrādes izstrādes kompānijā RIX Technologies, aktīvi piedalījies Latvijas IT klastera darba grupā. No 2008. gada līdz 2010.gadam bijusi projektu vadītāja Microsoft Latvia. No 2000. līdz 2006. gadam bijusi tirdzniecības vadītāja loģistikas uzņēmumā Baltic Transshipment Centre Baltijā un Sanktpēterburgā. S.Šalma ir absolvējusi Sanktpēterburgas universitāti un ir ieguvusi bakalaura grādu psiholoģijā un MBA RISEBA, Rīgā un Salford University, Lielbritānijā.

Ziņojums par valdes atbildību


A/S „SAF Tehnika” (turpmāk tekstā – Mātes sabiedrība) valde ir atbildīga par Sabiedrības un tā meitas uzņēmumu (turpmāk tekstā kopā - Grupa) konsolidēto finanšu starpziņojumu sagatavošanu.

Konsolidētais finanšu starpziņojums ir sagatavots, pamatojoties uz attaisnojuma dokumentiem, un sniedz patiesu priekšstatu par Grupas finansiālo stāvokli uz 2020. gada 31. decembri, tā darbības rezultātiem un naudas plūsmu par atskaites periodu.

Iepriekš minētais konsolidētais finanšu starpziņojums, sagatavots saskaņā ar ES apstiprinātajiem, Starptautiskajiem finanšu pārskatu standartiem, pamatojoties uz uzņēmējdarbības turpināšanas principu. Tā sagatavošanā ir konsekventi izmantotas atbilstošas uzskaites metodes. Konsolidētais starpziņojums ir sagatavots balstoties uz tiem pašiem grāmatvedības principiem, kas pielietoti Finanšu Pārskatā finanšu gadam, kas beidzās 2020. gada 30. jūnijā. Konsolidētā finanšu starpziņojuma sagatavošanas gaitā valdes pieņemtie lēmumi un izdarītie novērtējumi ir bijuši piesardzīgi un pamatoti.

AS „SAF Tehnika” valde ir atbildīga par atbilstošas uzskaites sistēmas nodrošināšanu, Grupas aktīvu saglabāšanu, kā arī par krāpšanas un citu Grupā izdarītu pārkāpumu novēršanu un atklāšanu. Valde ir arī atbildīga par to valstu likumdošanas prasību izpildi, kurās strādā Grupa (Latvijas Republika un ASV)

Starpziņojums ir sagatavots Eiro valūtā.



Zane Jozepa
Valdes locekle

Vadības ziņojums

2020./2021. finanšu gada otrā ceturkšņa Grupas neauditētais konsolidētais neto apgrozījums bija 6,7 miljoni EUR, kas ir par 42% vairāk kā 2019./2020. finanšu gada otrajā ceturksnī.

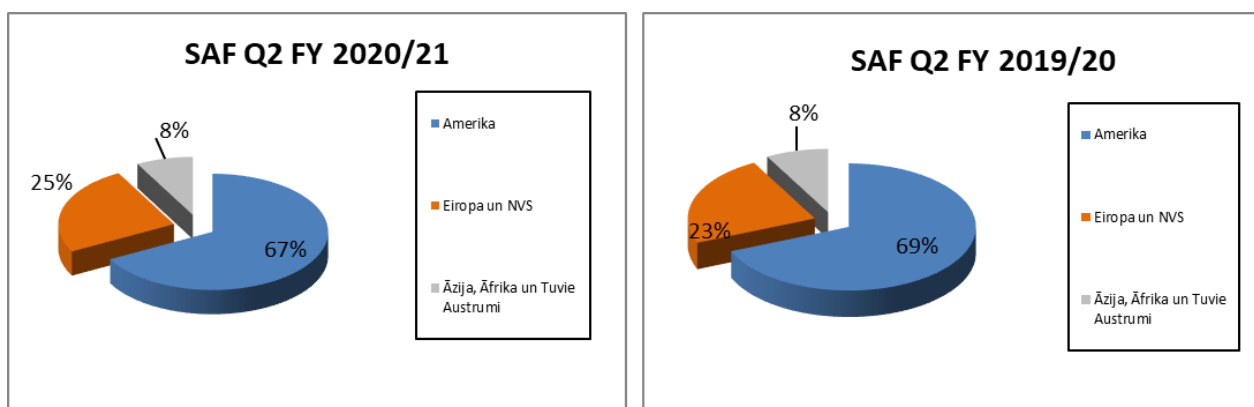
Ziemeļamerikas un Latīņamerikas valstu reģiona apgrozījums bija 67% jeb 4.51 miljons EUR. Salīdzinājumā ar šī paša ceturkšņa apgrozījumu pagājušajā finanšu gadā, apgrozījums audzis par 39% - un skaidrojams ar veiksmīgiem pārdošanas projektu darījumiem iepriekšējā ceturksnī un pagājušā finanšu gada beigās.

Eiropas un NVS valstu reģiona apgrozījums sastāda 25% jeb 1.67 miljoni EUR, kas ir par 52% vairāk kā iepriekšējā finanšu gada 2.ceturksnī. Āzijas, Āfrikas un Tuvo Austrumu reģiona apgrozījums salīdzinājuma pagājušā finanšu gada attiecīgo ceturksni pieaudzis par 42% un veido 8% jeb 533 tūkstošus EUR.

Arī finanšu gada otrajā ceturksnī SAF Tehnika nepiedalījās klātienē izstādēs un mārketinga aktivitātēs, piedaloties vairākās digitālajās izstādēs. Kā platina sponsors, 5G Techritorry –Baltijas reģiona lielākais 5G tematikai veltītais forums; Greentech – ASV hortikultūras izstāde virtuālā formātā; Smart Building show – būvniecības nozares virtuālā izstāde.

Īpaša uzmanība veltīta digitālā satura veidošanai un paplašināšana, veidojot webinārus un citu digitālo saturu. Aranet produktu līnijas iekštelpu gaisa kvalitātes sensors Aranet4 – joprojām piedzīvo izaugsmi un pieprasījums pārsniedz iepriekšējas prognozes. Tāpat Aranet produktu līnija papildināta ar jauniem produktiem.

2.ceturkšņa pārdošanas apjomu sadalījuma pa reģioniem salīdzinošās diagrammas:



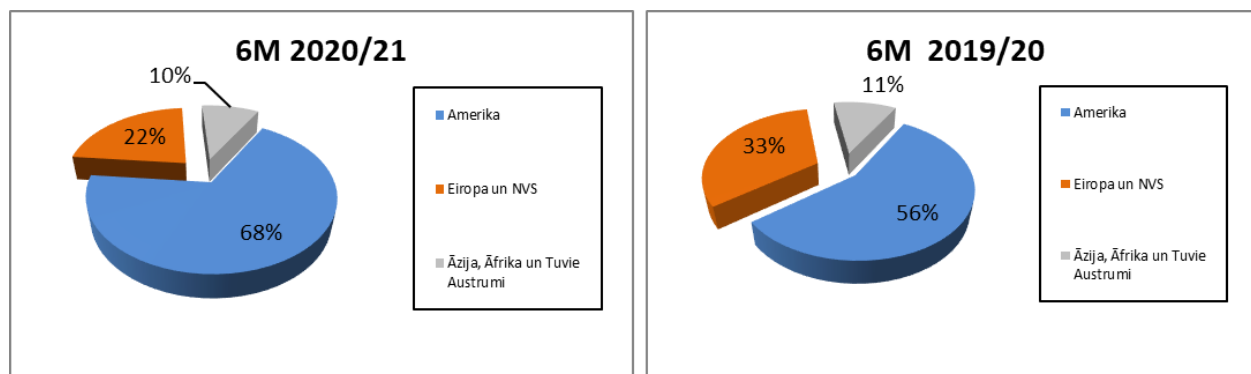
Atskaites ceturksnī Grupas produkti tika pārdoti 62 valstīs.

Grupas 2020./2021. finanšu gada 6 mēnešu neauditētais konsolidētais apgrozījums bija 11.41 miljons EUR, kas ir par 31% vairāk, salīdzinot ar ieņēmumu apjomu pērnajā finanšu gadā.

6 mēnešu periodā Ziemeļamerikas un Latīņamerikas valstu ieņēmumi veido 68% no kopējā Grupas apgrozījuma un sastāda 7.79 miljonus EUR, kas ir 59% pieaugums pret iepriekšējā finanšu gada 6 mēnešu rezultātu. 22% no kopējā apgrozījuma sastāda ieņēmumi no Eiropas un NVS valstīm,

kas pret iepriekšējo gada 6 mēnešiem samazinājušies par 11% un sastāda 2.55 miljonus EUR. Tas skaidrojams ar lielu projekta īpatsvaru pagājušā finanšu gada 1.ceturksnī. Ieņēmumi no Āzijas, Āfrikas un Tuvo Austrumu reģiona auguši par 14% jeb 133 tūkstošiem EUR, veidojot 10% no Grupas kopējā apgrozījuma.

6 mēnešu pārdošanas apjomu sadalījuma pa reģioniem salīdzinošās diagrammas:



Grupas izdevumi nepārsniedza plānotos, bet kopumā bija lielāki, nekā šajā periodā gadu iepriekš, kas saistīts ar darbinieku skaita pieaugumu, investīcijām pārdošanas veicināšanai esošajos un jaunajos tirgus segmentos. Grupa turpina ieguldīt jaunu produktu un produktu modifikāciju izstrādē.

2020./2021. finanšu gada 2. ceturksni Grupa beidza ar 766 tūkstošiem EUR peļņu (neauditēta). Iepriekšējā gada 2.ceturkšņa rezultāts bija peļņa 193 tūkstošu EUR apmērā. Atskaites periodā darbības rezultātu pozitīvu ietekmēja bezcerīgo debitoru parādu apjoma samazinājums. Tajā pašā laikā neto rezultātu negatīvi ietekmēja USD/ EUR maiņas kurss.

Konsolidētais neauditētais 2020./2021. finanšu gada 6 mēnešu rezultāts ir peļņa 1,14 miljoni EUR apmērā. Grupas iepriekšējā – 2019./2020. finanšu gada 6 mēnešu peļņa – bija 451 tūkstoši EUR.

Grupas neto naudas plūsma par finanšu gada 6 mēnešu laika posmu bija pozitīva 922 tūkstoši EUR. Grupas neto skaidrās naudas līdzekļu bilance uz perioda beigām bija 5.9 miljoni EUR. 2020./2021. finanšu gada otrajā ceturksnī 166 tūkstoši EUR investēti pamatlīdzekļu iegādē. 2020. gada decembrī tika veikta dividenžu izmaksa EUR 0.21 (divdesmit viens cents) par akciju, jeb kopā 624 tūkstoši EUR.

Tirgus pārskats

Pēdējā ceturkšņa laikā mikroviļņu radio tirgū nav notikušas straujas pārmaiņas. Lai gan tirgus spēlētāji un klienti mūsdienās sadzīvot ar globālo COVID-19 pandēmiju, tomēr dažādie ierobežojumi joprojām rada projektu nobīdes laikā. Mūsuprāt, būtiskas izmaiņas mikroviļņu radio tirgū tuvākajā laikā nav sagaidāmas, tomēr ilgākā termiņā var būt atsevišķi klientu segmenti, kas

varētu pārskatīt investīciju apjomus tīklu izbūvē, tajā pašā laikā Globālā pandēmija stimulē jaunu infrastruktūras projektu attīstību. SAF regulāri strādā ar visiem klientiem, lai laicīgi identificētu un mazinātu riskus. Paralēli tiek strādāts ar IoT segmenta risinājumiem, lai diversificētu SAF Tehnika produktu piedāvājumu.

Joprojām saglabājas pieprasījuma pieaugums pēc radio sistēmām, kas nodrošina palielinātu datu pārraides ātrumu.

Vadlīnijas

SAF Tehnika ir uzņēmums ar ilgstoši uzkrātu pieredzi un zināšanām mikroviļņu radio izstrādē un ražošanā.

Pandēmijas laikā SAF Tehnika ražotne darbojās ierastajā režīmā, uzņēmums ražoja un piegādāja savus produktus visā pasaulē. Ražotnē uzņēmums organizē darbu, lai līdz minimumam samazinātu fizisko tuvumu (strādājot attālināti vai pārkārtojot darba vietas), kā arī visiem darbiniekiem nodrošina sejas maskas un vairokus, dezinfekcijas līdzekļu pieejamību un biežu telpu tīrīšanu un ventilāciju. Uzņēmums uzkrāj materiālās rezerves, ir pielāgojis materiālu piegādes ķēdes un spēj izpildīt lielāko daļu pasūtījumu ierastajos izpildes laikos. Tas attiecas uz visām SAF produktu grupām - mikroviļņu radio, Spectrum Compact un Aranet.

Grupa turpina pētīt tirgus pieprasījumu un problemātiskos jautājumus, lai spētu piedāvāt nepieciešamās produktu modifikācijas kā ikdienai tā mainīgajiem globālajiem apstākļiem. Turpinās investīcijas produktu izstrādē.

Kompānijas mērķis ir stabilizēt apgrozījuma līmeni, kas nodrošina pozitīvu neto rezultātu ilgtermiņā. SAF Tehnika valde saglabā piesardzību un atturas sniegt konkrētas pārdošanas un darbības rezultātu prognozes.

2020. gada 31. decembrī Grupā strādāja 222 darbinieki (2019. gada 30. decembrī – 201 darbinieki).

Darbības rādītāji

	Q2 2020/21	Q2 2019/20	Q2 2018/19
	EUR	EUR	EUR
Neto apgrozījums	6,707,178	4,722,329	3,888,217
Peļņa pirms ienākumu nodokļa, procentu maksājumiem, nolietojuma un amortizācijas (EBITDA)	1,178,451	458,779	-86,349
<i>EBITDA pret Neto apgrozījumu (EBITDA %)</i>	18%	10%	-2%
Peļņa pirms ienākumu nodokļa, procentu maksājumiem (EBIT)	988,008	272,332	-184,559
<i>EBIT pret Neto apgrozījumu (EBIT %)</i>	15%	6%	-5%
Pārskata perioda peļņa	766,142	193,080	-148,599
<i>Pārskata perioda peļņas rentabilitāte</i>	11%	4%	-4%
Kopējie aktīvi	16,675,446	14,239,787	12,478,809
Pašu kapitāls	10,418,745	9,921,659	9,389,604
Ieguldītā kapitāla atdeve (ROA) %	4.77%	1.35%	-1.26%
Pašu kapitāla atdeve (ROE) %	7.40%	1.97%	-1.57%
Likviditāte			
Absolūtās likviditātes rādītājs	118%	120%	97%
Tekošās likviditātes rādītājs	144%	185%	215%
Peļņa uz akciju	0.26	0.07	-0.05
Akcijas cena perioda beigās	4.66	3.74	2.32
Akcijas pēdējā cena pret peļņu uz akciju (P/E)	11.95	20.78	-8.29
Darbinieku skaits perioda beigās	222	201	195

Konsolidētais finanšu stāvokļa pārskats

Aktīvs	Piezīme	31.12.2020	31.12.2019
APGROZĀMIE LĪDZEKĻI		EUR	EUR
Nauda		5 917 504	3 664 434
Debitori	1		
Pircēju un pasūtītāju parādi		1 557 488	1 902 081
Uzkrājumi šaubīgiem debitoriem		-367 185	-21 757
Kopā		1 190 303	1 880 324
Citi debitori			
Citi debitori	2	98 907	52 918
Izsniegtie īstermiņa aizdevumi		0	64 206
Kopā		98 907	117 124
Avansa maksājumi			
Avansā samaksātie nodokļi		23 348	37 500
Nākamo periodu izmaksas		139 588	200 945
Kopā		162 936	238 445
Krājumi	3		
Izejvielas, pamatmateriāli un palīgmateriāli		1 723 107	1 418 237
Nepabeigtie ražojumi		2 658 707	2 600 563
Gatavie ražojumi un preces pārdošanai		2 650 533	2 202 461
Avansa maksājumi par precēm		118 003	50 946
Kopā		7 150 350	6 272 207
APGROZĀMIE LĪDZEKĻI KOPĀ		14 519 999	12 172 533
ILGTERMIŅA IEGULDĪJUMI			
Ilgtermiņa finanšu ieguldījumi			
Ieguldījumi citu uzņēmumu kapitālā		7 146	8 106
Ilgtermiņa pircēju un pasūtītāju parādi	1	700	1 361
Kopā		7 846	9 467
Pamatlīdzekļi	4		
Iekārtas un mašīnas		4 433 248	4 269 805
Pārējie pamatlīdzekļi un inventārs		2 065 596	2 049 853
Uzkrātais nolietojums		-5 795 096	-5 649 662
Avansa maksājumi par pamatlīdzekļiem		31 300	0
Nepabeigtie renovācijas darbi		2 599	0
Nomas tiesības		1 165 875	1 195 286
Kopā		1 903 522	1 865 281
Nemateriālie aktīvi	4		
Koncesijas, patenti, licences un tamlīdzīgas tiesības		200 031	192 506
Citi ilgtermiņa nemateriālie ieguldījumi		44 048	0
Kopā		244 079	192 506
KOPĀ ILGTERMIŅA IEGULDĪJUMI		2 155 446	2 067 254
AKTĪVU KOPSUMMA		16 675 446	14 239 787

Pasīvs	Piezīme	31.12.2020	31.12.2019
ĪSTERMIŅA SAISTĪBAS		EUR	EUR
Saistības			
Tekošā perioda ilgtermiņa parādu atmaksa		54	623
Pircēju un pasūtītāju iemaksātie avansi		1 894 551	643 097
Parādi piegādātājiem un darbuņēmējiem		1 239 246	964 076
Uzkrātās īstermiņa nomas saistības	5	307 779	313 120
Nodokļu maksājumi		67 114	171 215
Norēķini par darba algu	6	1 327 628	827 267
Uzkrājumi garantijas remontiem		17 423	7 932
Nākamo periodu ienākumi		156 205	127 348
ĪSTERMIŅA SAISTĪBAS KOPĀ		5 010 000	3 054 677
Ilgtermiņa saistības			
Ilgtermiņa kreditori			
Nākamo periodu ienākumi ilgtermiņa		390 504	381 118
Uzkrātās ilgtermiņa nomas saistības	5	856 197	882 332
ILGTERMIŅA SAISTĪBAS KOPĀ		1 246 701	1 263 450
Saistību kopsumma		6 256 701	4 318 128
PAŠU KAPITĀLS			
Akciju kapitāls		4 158 252	4 158 252
Akciju emisijas uzcenojums		2 851 726	2 851 726
Citas rezerveas		8 530	8 530
Nesadalītā peļņa		2 257 102	2 441 356
Pārskata perioda peļņa		1 144 256	451 576
Valūtas pārvērtēšanas rezerves		-1 121	10 219
KOPĀ PAŠU KAPITĀLS		10 418 745	9 921 659
PASĪVU UN PAŠU KAPITĀLA KOPSUMMA		16 675 446	14 239 787

Konsolidētais peļņas/zaudējumu aprēķins par 6 mēnešu periodu 2020./21. finanšu gadā

	Piezīme	31.12.2020	31.12.2019
		EUR	EUR
Neto apgrozījums	7	11 414 875	8 711 395
Citi ieņēmumi		81 898	106 578
Kopējie ieņēmumi		11 496 773	8 817 973
Pārdotās produkcijas ražošanas izmaksas		-5 149 435	-3 744 147
Mārketiņa/reklāmas un sabiedrisko attiecību izmaksas		-224 527	-367 227
Šaubīgie debitori	8	214 599	-9 197
Pārējās uzņēmuma saimnieciskās darbības izmaksas		-451 642	-576 946
Algas un sociālās izmaksas	9	-3 118 307	-2 830 932
Prēmijas un sociālās izmaksas	9	-890 470	-466 925
Pamatīdzekļu un nemateriālo ieguldījumu nolietojums un amortizācija		-234 375	-220 914
Nomāto aktīvu amortizācija		-146 248	-149 681
Citi izdevumi		-17 947	-19 854
Saimnieciskās darbības izmaksas		-10 018 353	-8 385 821
Peļņa pirms procentu izmaksām un nodokļiem		1 478 420	432 148
Finanšu ieņēmumi		422	8 592
Finanšu izmaksas		-13 050	-11 049
Peļņa/Zaudējumi no valūtas kursu svārtībām		-240 184	23 957
Finanšu izmaksas		-252 813	21 500
Pārskata perioda peļņa pirms nodokļiem		1 225 607	453 647
Uzņēmuma ienākuma nodoklis		-81 351	-2 071
Peļņa pēc nodokļiem		1 144 256	451 576
Pārskata perioda peļņa/(zaudējumi)		1 144 256	451 576

*Peļņa uz akciju (EPS)

EPS 31.12.2020. = 0.39 EUR

EPS 31.12.2019. = 0.15 EUR

Konsolidētais peļņas/zaudējumu aprēķins par 2020./21. finanšu gada 2. ceturksni

	31.12.2020	31.12.2019
	EUR	EUR
Neto apgrozījums	6 707 178	4 722 329
Citi ieņēmumi	81 243	68 863
Kopējie ieņēmumi	6 788 421	4 791 192
Pārdotās produkcijas ražošanas izmaksas	-3 232 571	-2 025 574
Mārketiņga/reklāmas un sabiedrisko attiecību izmaksas	-122 820	-200 911
Bezcerīgi debitori	187 893	-5 527
Pārējās uzņēmuma saimnieciskās darbības izmaksas	-238 981	-304 743
Algas un sociālās izmaksas	-1 620 326	-1 496 444
Prēmijas un sociālās izmaksas	-576 510	-288 776
Pamatīdzekļu un nemateriālo ieguldījumu nolietojums un amortizācija	-117 424	-111 582
Nomāto aktīvu amortizācija	-73 019	-74 865
Citi izdevumi	-6 655	-10 438
Saimnieciskās darbības izmaksas	-5 800 413	-4 518 860
Peļņa pirms procentu izmaksām un nodokļiem	988 008	272 332
Finanšu ieņēmumi	25	4 205
Finanšu izmaksas	-6 519	-5 526
Peļņa / (zaudējumi) no valūtas kursu svārtībām	-134 468	-76 538
Finanšu izmaksas	-140 962	-77 859
Pārskata perioda peļņa pirms nodokļiem	847 046	194 473
Nodokļi	-80 904	-1 393
Pārskata perioda peļņa/(zaudējumi)	766 142	193 080

*Peļņa uz akciju (EPS)

EPS 31.12.2020. = 0.26 EUR

EPS 31.12.2019. = 0.07 EUR

Konsolidētais naudas plūsmas pārskats par 6 mēnešu periodu 2020./2021. finanšu gadā

	31.12.2020	31.12.2019
Naudas plūsmas pārskats	EUR	EUR
Pamatdarbības naudas plūsma (kas sastāv)	1 469 358	1 041 526
No pircējiem saņemtā nauda	12 037 204	9 571 377
Piegādātājiem un darbiniekiem samaksātā nauda	-10 701 548	-8 652 182
Samaksātie/Atmaksātie nodokļi (PVN)	133 702	122 331
Ieguldīšanas darbības naudas plūsma (kas sastāv)	-345 648	-193 375
Samaksātā nauda par ieguldījumiem meitas uzņēmumā	960	0
Pamatlīdzekļu iegāde	-346 608	-200 349
Saņemtie procenti	0	6 974
Finansēšanas darbības naudas plūsma (kas sastāv)	-348 786	155 291
Īstermiņa aizdevumi	58 675	38 277
Īstermiņa aizdevumu atmaksa	0	233
Valsts un ES līdzfinansējums	216 277	116 781
Ārvalstu valūtu kursu svārstību rezultāts	147 518	44 061
Kopā naudas plūsma	922 442	1 047 503
Nauda pārskata perioda sākumā	4 995 062	2 616 931
Nauda pārskata perioda beigās	5 917 504	3 664 434
Neto naudas palielinājums/samazinājums	922 442	1 047 503

Konsolidētais pašu kapitāla izmaiņu pārskats par periodu no 2020. gada 1. jūlija līdz 2020. gada 31. decembrim

	Akciju kapitāls	Akciju emisijas uzcenojums	Citas rezerves	Valūtas pārvērtēšanas rezerves	Nesadalītā peļņa	Kopā
	EUR	EUR	EUR	EUR	EUR	EUR
2019. gada 30. jūnijs	4 158 252	2 851 726	8 530	6 345	2 441 356	9 466 209
Valūtas pārvērtēšanas rezerve	-	0	-	2 358	-	2 358
Pārskata gada zaudējumi	-	-	-	-	439 484	439 484
2020. gada 30. jūnijs	4 158 252	2 851 726	8 530	8 703	2 880 840	9 908 051
2014./2016.gada dividendes	-	-	-	-	-623 738	-623 738
	0	-	0	-	-	0
Valūtas pārvērtēšanas rezerve	-	-	-	-9 824	-	-9 824
Pārskata perioda peļņa	-	-	-	-	1 144 256	1 144 256
2020.gada 31.decembris	4 158 252	2 851 726	8 530	-1 121	3 401 358	10 418 745

Starpziņojuma pielikumi

1. Pircēju un pasūtītāju parādi

	31.12.2020 EUR	31.12.2019 EUR
Ilgtermiņa pircēju un pasūtītāju parādi	700	1 361
Pircēju un pasūtītāju parādi	1 557 488	1 902 081
Uzkrājumi šaubīgiem debitoriem	(367 185)	(21 757)
Kopā īstermiņa pircēju un pasūtītāju parādi	1 190 303	1 880 324
Ilgtermiņa un īstermiņa pircēju un pasūtītāju parādi kopā	1 191 003	1 881 685

Kopējie debitoru parādi, salīdzinot ar iepriekšējā finanšu gada šo pašu bilances datumu ir samazinājušies.

2. Citi debitori

	31.12.2020 EUR	31.12.2019 EUR
Citi debitori	98 907	52 918

Citu debitoru sastāvā iekļauts piešķirtais ES fondu līdzfinansējums izstāžu un izstrādes projektiem. Finansējuma piešķiršanu izstrādes projektam administrē kompetences centrs "LEO Pētījumu centrs", finansējums tiek izmaksāts, kad fondu pārvaldītājs izskata un akceptē projekta dokumentāciju un rezultātu.

3. Krājumi

	31.12.2020 EUR	31.12.2019 EUR
Izejvielas, pamatmateriāli un palīgmateriāli	2 500 844	2 082 837
Uzkrājumi lēnas apgrozības krājumiem	(777 737)	(664 600)
Nepabeigtie ražojumi	2 658 707	2 600 563
Gatavie ražojumi un preces pārdošanai	2 650 533	2 202 461
Avansa maksājumi par precēm	118 003	50 946
Kopā	7 150 350	6 272 207

Salīdzinot ar 2019. gada 31. decembri, kopējais krājumu apjoms pieaudzis par 14%.

Izejvielu un palīgmateriālu apjomu grupa uztur noteiktā līmenī, lai konkurētspējīgos termiņos spētu piegādāt visus produktus, kas šobrīd ietilpst Grupas produktu portfeli.

Grupas krājumos jābūt iepriekš ražoto un pārdoto iekārtu komponentēm, lai spētu nodrošināt tām remonta pakalpojumus.

Mainījies krājumu sastāvs - vairāk materiālu novirzīti ražošanā, pieaudzis pusfabrikātu un gatavo krājumu atlikums.

4. Pamatlīdzekļi, nemateriālie aktīvi

	31.12.2020 EUR	31.12.2019 EUR
Iekārtas un mašīnas	4 433 248	4 269 805
Pārējie pamatlīdzekļi un inventārs	2 065 596	2 049 853
Uzkrātais nolietojums	(5 795 096)	(5 649 662)
Avansa maksājumi par pamatlīdzekļiem	31 300	-
Nepabeigtie renovācijas darbi	2 599	-
Nomas tiesības*	1 165 875	1 195 286
Citi ilgtermiņa nemateriālie ieguldījumi	1 903 522	1 865 281
Koncesijas, patenti, licences un tamlīdzīgas tiesības	200 031	192 506
Citi ilgtermiņa nemateriālie ieguldījumi	44 048	-
	244 079	192 506
Kopā pamatlīdzekļi, nemateriālie aktīvi	2 147 600	2 057 787

*Skatīt piezīmi Nr. 5. Nomas saistības

2020./2021. finanšu gada 2.ceturksnī Grupa iegādājusies pamatlīdzekļus un nemateriālos aktīvus 166 tūkstošu EUR apjomā – galvenokārt, ražošanas un testēšanas procesu nodrošināšanai, kā arī biroja tehnikas iegādei.

5. Nomas saistības

	31.12.2020 EUR	31.12.2019 EUR
Uzkrātās īstermiņa nomas saistības	307 779	313 120
Uzkrātās ilgtermiņa nomas saistības	856 197	882 332
	1 163 976	1 195 452

16. SFPS “Noma” ieviešanas rezultātā Grupa ir veikusi aplēses saistībā ar noslēgtajiem operatīvās nomas līgumiem, pieņemot, ka nākošos 5 (piecus) gadus turpinās nomāt telpas saskaņā ar noslēgtajiem telpu nomas līgumiem.

6. Norēķini par darba algu

	31.12.2020 EUR	31.12.2019 EUR
Norēķini par darba algu	1 327 628	827 267

Pieaugums bilancē saistīts ar atvaļinājumu un prēmiju uzkrājumu svārstībām starp periodiem un atalgojuma pieaugumu.

7. Informācija segmentu griezumā

- a) Grupas (Mātes sabiedrības) saimnieciskā darbība var tikt sadalīta divās daļās:
- darbība ar SAF izstrādātajiem un ražotajiem produktiem - kā viena no strukturālajām vienībām, kurā ietilpst CFIP, Integra (integrēts augstākās klases mikroviļņu radio), Spectrum Compact (mēriekārtas radio inženieriem) un Aranet (vides monitoringa risinājumi).

CFIP produktu līnijā ietilpst:

- Phoenix, dalītas konfigurācijas (IDU+ODU) hibrīdā radio sistēma ar Gigabit Ethernet un E1 vai ASI moduļiem;

- Lumina, Full Outdoor 'viss vienā blokā' veida radio sistēma ar Gigabit Ethernet pieslēgumu;

- Marathon, zemas frekvences FIDU – nelielas ietilpības sistēma, kas piemērota rūpniecisku klientu, energokompāniju un valsts tīklu vajadzībām.

CFIP sērijas produkti tiek piedāvāti daudzos dažādos frekvenču diapazonos no 1.4GHz līdz 38GHz, tādējādi CFIP sērijas produktus var izmantot praktiski visās pasaules valstīs.

Integra – nākamās paaudzes radio sistēma, kura izmanto jaunākās signālu apstrādes komponentes un radio tehnoloģijas dažādos frekvenču diapazonos no 6GHz līdz 86 GHz. Atsevišķi integras modeļi nodrošina datu pārraides ātrumu līdz pat 10 Gbs.

Spectrum Compact – mēraparāti, kas inženieriem palīdz veikt telekomunikāciju, TV/Radio un citu industriju radio tīklu ekspluatāciju un uzturēšanu. Šī līnija sastāv no vairākiem produktiem ar dažādu funkcionalitāti un izmantošanai dažādos frekvenču diapazonos.

Aranet - jaunākā SAF produktu līnija vides monitoringam, kas sastāv no dažādiem bezvadu sensoriem, bāzes stacijām un Aranet mākoņrisinājuma datu savākšanai, agregācijai un analīzei.

- darbības, kas saistīta ar no citiem piegādātājiem iepirktiem produktiem, antenu, kabeļu, SAF vārdā pārsauktu (OEM-otu) un dažādu papildus produktu tirdzniecība - kā otra strukturālā vienība.

Šajā piezīmē sniegta informācija par Grupas neto apgrozījuma un aktīvu sadalījumu pa produktu grupām 2020./21. finanšu gada 6 mēnešu periodu, salīdzinot ar iepriekšējā – 2019./20. finanšu gada šo pašu periodu.

	CFM; CFIP; FreeMile		Citi		Kopā	
	2020/21	2019/20	2020/21	2019/20	2020/21	2019/20
	EUR	EUR	EUR	EUR	EUR	EUR
Segmenta aktīvi	8 357 090	8 264 246	1 407 095	1 237 099	9 764 185	9 501 345
Nesadalītie aktīvi					6 911 261	4 738 442
Aktīvi kopā					16 675 446	14 239 787
Segmenta pasīvi	3 192 189	1 885 293	161 655	111 078	3 353 844	1 996 371
Nesadalītie pasīvi					2 902 857	2 321 757
Pasīvi kopā					6 256 701	4 318 128
Neto apgrozījums	10 886 678	8 034 028	528 197	677 367	11 414 875	8 711 395
Segmenta darbības rezultāti	4 243 849	3 033 121	458 206	474 584	4 702 055	3 507 705
Nesadalītie izdevumi					-3 305 533	-3 182 136
Pamatdarbības peļņa					1 396 522	325 569
Pārējie ienākumi					81 898	106 578
Finanšu ienākumi					422	8 592
Finanšu izmaksas					-13 050	-11 049
Paļņa/Zaudējumi no valūtas kursu svārtībām					-240 185	23 957
Peļņa pirms nodokļiem					1 225 607	453 647
Uzņēmuma ienākuma nodoklis					-81 351	-2 071
Peļņa pēc nodokļiem					1 144 256	451 576
Pārskata perioda peļņa					1 144 256	451 576

Cita informācija

Pamatlīdzekļu iegāde	147 149	29 863	0	0	147 149	29 863
Nesadalīto pamatlīdzekļu iegāde					128 774	184 880
Pamatlīdzekļu iegāde kopā					275 923	214 743
Nolietojums un amortizācija	208 490	204 007	0	0	208 490	204 007
Nesadalītais nolietojums					172 133	166 588
Nolietojums kopā					380 623	370 595

b) Šajā piezīmē sniegta informācija par Grupas neto apgrozījuma un aktīvu sadalījumu pa ģeogrāfiskiem reģioniem (klientu atrašanās vietām) 2020./21.finanšu gada 6 mēnešu periodu salīdzinot ar iepriekšējā – 2019./20.finanšu gada šo pašu periodu.

	Neto apgrozījums		Aktīvi	
	2020/21	2019/20	31.12.2020	31.12.2019
	EUR	EUR	EUR	EUR
Amerikas	7 789 024	4 911 853	719 751	1 307 278
Eiropa, NVS	2 548 180	2 855 332	322 567	343 393
Āzija, Āfrika, Tuvie Austrumi	1 077 671	944 210	148 686	231 014
	11 414 875	8 711 395	1 191 003	1 881 685
Neattiecinātie aktīvi	-	-	15 484 442	12 358 102
	11 414 875	8 711 395	16 675 446	14 239 787

8. Šaubīgie debitori

	31.12.2020 EUR	31.12.2019 EUR
Šaubīgie debitori	214 599	(9 197)

Uzkrājumi šaubīgajiem un bezcerīgajiem parādiem tiek veidoti saskaņā ar Grupas uzkrājumu veidošanas politiku – tiem pircēju parādiem, kas tiek kavēti ilgāk par 3 mēnešiem, kā arī tiem parādiem, kam nav pienācis apmaksas termiņš, taču ir saņemta informācija, kas liek uzskatīt, ka iespējamība nesaņemt visu parāda summu, ir augsta.

9. Algas, prēmijas un sociālās izmaksas

	31.12.2020 EUR	31.12.2019 EUR
Algas un sociālās izmaksas	3 118 307	2 830 932
Prēmijas un sociālās izmaksas	890 470	466 925
	4 008 777	3 297 857

Salīdzinot ar iepriekšējo 2020./2021. finanšu gada 6 mēnešu periodu algu un attiecīgo sociālo izmaksu apjoms pieaudzis par 21%, kas atspoguļo izmaiņas personāla skaitā un sastāvā (darbinieki ar kritiskajām kompetencēm).