

**SAF Tehnika A/S**

**Konsolidētais starpziņojums**

**Par 2020./2021. finanšu gada 3.ceturksni un 9 mēnešiem  
(no 2020. gada 1. jūlija līdz 2021. gada 31. martam)**

## SATURS

Informācija par Mātes sabiedrību .....	2
Akcijas un akcionāri .....	3
Informācija par vadību un padomes locekļiem .....	4
Informācija par valdes locekļu profesionālās darbības pieredzi un izglītību.....	5
Informācija par padomes locekļu profesionālās darbības pieredzi un izglītību.....	6
Ziņojums par valdes atbildību.....	7
Vadības ziņojums.....	8
Konsolidētais peļņas/zaudējumu aprēķins par 9 mēnešu periodu 2020./21. finanšu gadā .....	14
Konsolidētais peļņas/zaudējumu aprēķins par 2020./21. finanšu gada 3. ceturksni.....	15
Konsolidētais naudas plūsmas pārskats par 9 mēnešu periodu 2020./2021. finanšu gadā .....	16
Konsolidētais pašu kapitāla izmaiņu pārskats par periodu no 2020. gada 1. jūlija līdz 2021. gada 31. martam .....	16
Starpziņojuma pielikumi .....	17
1. Pircēju un pasūtītāju parādi.....	17
2. Citi debitori .....	17
3. Krājumi .....	17
4. Pamatlīdzekļi, nemateriālie aktīvi.....	18
5. Nomas saistības.....	18
6. Norēķini par darba algu .....	18
7. Informācija segmentu griezumā.....	19
8. Šaubīgie debitori .....	21
9. Algas, prēmijas un sociālās izmaksas .....	21

## Informācija par Mātes sabiedrību

SAF Tehnika (turpmāk - Grupa) ir bezvadu datu pārraides iekārtu ražotājs. Uzņēmuma darbību var iedalīt trijās kategorijās:

- Digitālā mikroviļņu radio aparatūra balss un datu pārraidei;
- Mikroviļņu spektra analizatori un signāla ģeneratori;
- Bezvadu sensoru tīkla risinājumi apkārtējās vides uzraudzībai

Uzņēmuma 20 gadu gaitā uzkrātā pieredze un zināšanas ļāvušas attīstīt virkni inovāciju, laižot tirgū pasaulē mazāko mikroviļņu spektra analizatoru sēriju Spectrum Compact, kā arī izveidojot bezvadu sensoru tīklu risinājumu zīmolu Aranet..

SAF Tehnika produkcija atrodama vairāk nekā 130 valstīs visā pasaulē. Uzņēmumā darbojas kopumā 220 darbinieki, liela daļa no viņiem uzskatāmi par vadošiem savas jomas speciālistiem ne tikai vietējā, bet globālā mērogā.

Uzņēmuma produkciju lieto gan valsts, gan privātais sektors tādās jomās, kā mobilie sakari, interneta pakalpojumu nodrošināšana, industriālā rūpniecība, finanses, hortikultūra, mediji un daudzās citās.

Uzņēmuma darbības pamatā ir rūpes par visaugstāko kvalitāti, uz klientiem vērsta biznesa filozofija un atklātība.

Šobrīd Grupa sastāv no Latvijā reģistrēta AS SAF Tehnika (turpmāk – mātes sabiedrība), mātes sabiedrībai pilnībā piederošiem meitas uzņēmumiem „SAF North America” LLC un „SAF Services” LLC. Abi minētie uzņēmumi reģistrēti ASV un darbojas Denverā, Kolorado štatā. AS SAF Tehnika ir publiska akciju sabiedrība, kas izveidota saskaņā ar Latvijas Republikas spēkā esošo likumdošanu. AS SAF Tehnika akcijas tiek kotētas Nasdaq Rīga Fondu biržā.

### **Juridiskā adrese:**

Ganību dambis 24a  
Rīga, LV-1005  
Latvija

### **Reģistrācijas numurs**

40003474109

### **PVN Nr.**

LV40003474109

### **Finanšu gada sākums**

01.07.2020

### **Finanšu gada beigas**

30.06.2021

### **Tālrunis:**

+371 67046840

### **E-pasts:**

[info@saftehnika.com](mailto:info@saftehnika.com)

## Akcijas un akcionāri

SAF Tehnika akcionāri (virs 5% no visa kapitāla) uz 30.06.2020.

Akcionārs	Īpašuma daļa (%)
Didzis Liepkalns	17.05%
SIA "Koka zirgs"	12.06%
Andrejs Grišāns	10.03%
Normunds Bergs	9.74%
Juris Zieme	8.71%

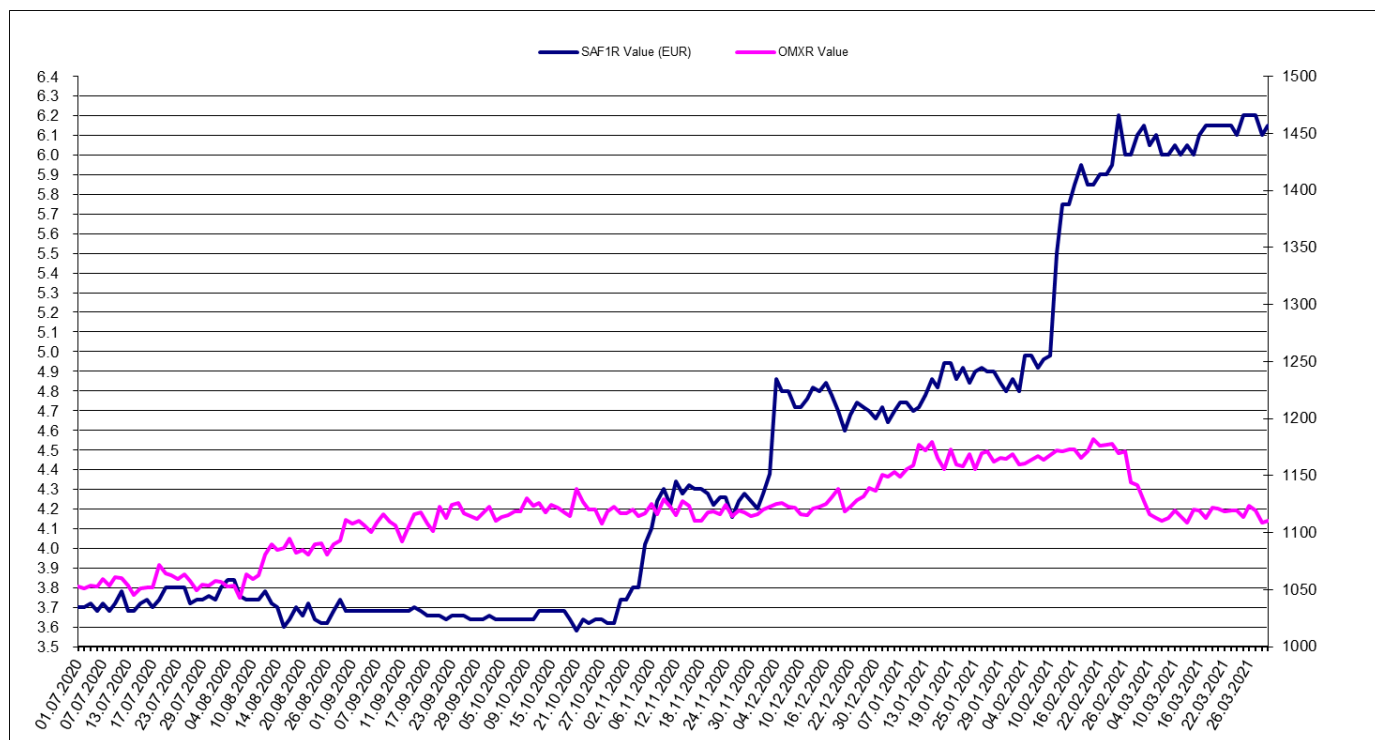
## SAF Tehnika akciju cenas un OMX Rīga indeksa attīstība atskaites periodā

SAF Tehnika (SAF1R)

Periods: 01.07.2020. – 31.03.2021.

Valūta: EUR

Fondu birža: Nasdaq Riga, AS



## Informācija par vadību un padomes locekļiem

### SAF Tehnika valde:

Vārds Uzvārds	Amats	Akciju skaits (%)
Normunds Bergs	Priekšsēdētājs	pieder 9.74%
Didzis Liepkalns	Valdes loceklis	pieder 17.05%
Zane Jozepa	Valdes locekle	Nepieder "SAF Tehnika" akcijas
Jānis Bergs	Valdes loceklis	Nepieder „SAF Tehnika” akcijas

### SAF Tehnika padome:

Vārds Uzvārds	Amats	Akciju skaits (%)
Juris Ziema	Padomes priekšsēdētājs	pieder 8.71%
Andrejs Grišāns	Priekšsēdētāja vietnieks	pieder 10.03%
Ivars Šenbergs	Padomes loceklis	pieder 2 „SAF Tehnika” akcijas
Aira Loite	Padomes locekle	pieder 8000 „SAF Tehnika” akcijas
Sanda Šalma	Padomes locekle	nepieder „SAF Tehnika” akcijas

## **Informācija par valdes locekļu profesionālās darbības pieredzi un izglītību**

**Normunds Bergs** dzimis 1963.gadā, šobrīd ir Sabiedrības valdes priekšsēdētājs. N.Bergs ir viens no SIA "Fortech" (vienas no Sabiedrības dibinātājām) dibinātājiem, kur no 1990. līdz 1992. un no 1999. līdz 2000.gadam viņš darbojās attiecīgi kā rīkotājdirektors un ģenerāldirektors. Pēc SIA "Fortech" apvienošanās ar AS "Microlink" 2000.gadā N.Bergs kļuva par Sabiedrības izpilddirektoru un AS "Microlink" valdes locekli. No 1992. līdz 1999.gadam N.Bergs strādāja Pasaules tirdzniecības centrā "Rīga", kur viņš ieņēma ģenerāldirektora amatu un 1998.gadā kļuva par valdes locekli. N.Bergs 1986.gadā ir beidzis Rīgas Tehnisko universitāti ar radiotehnikas inženiera diplomu.

**Didzis Liepkalns** dzimis 1962.gadā, ir valdes loceklis un tehniskais direktors. 1995.gadā viņš izveidoja privātuzņēmumu SAF un 1999.gadā bija viens no Sabiedrības dibinātājiem. No 1985. līdz 1990.gadam strādāja par inženieri Elektronikas un skaitļošanas tehnikas institūtā. D.Liepkalns 1985.gadā ir beidzis Rīgas Tehnisko universitāti ar radiotehnikas speciālista diplomu.

**Zane Jozepa** dzimusi 1982.gadā, ir valdes locekle un finanšu un administratīvā direktore. Kopš 2006.gada līdz darba uzsākšanai SAF Tehnika Z.Jozepa strādāja vadošajā IT un telekomunikāciju pakalpojumu uzņēmumā Latvijā - SIA "Lattelecom", meitas uzņēmumā SIA "Citrus Solutions", kas nodarbojas ar inženiertehnisko sistēmu un infrastruktūras projektēšanu, būvniecību un apkalpošanu. Pirmos 2 gadus strādāja kā biznesa kontroliere, 2008.gadā kļūstot par finanšu vadītāju un valdes locekli 2012.gadā. Iepriekš profesionālā pieredze finanšu jomā gūta SIA "Coca Cola HBC Latvia" laika periodā no 2001. līdz 2006.gadam. Z.Jozepa ir ieguvusi bakalaura grādu finanšu vadībā Banku augstskolā.

**Jānis Bergs** dzimis 1970. gadā, ir valdes loceklis, tirdzniecības un mārketinga viceprezidents, kā arī "SAF North America" prezidents. No 2000. gada līdz 2006.gadam J.Bergs bija AS "Microlink" valdes loceklis un pēdējos gados valdes priekšsēdētājs. Kad 2006.gadā AS "Microlink" tika pārdots TeliaSonera grupai, J.Bergs kļuva par akcionāru un valdes priekšsēdētāju SIA "FMS", kur strādāja līdz 2015.gada janvārim. J.Bergs bijis arī AS "SAF Tehnika" padomes loceklis no 2006.gada novembra līdz 2010.gada augustam, vairāk kā 10 gadus vadījis Latvijas IT un telekomunikāciju asociāciju (LIKTA), kā arī IKT klasteri un lasījis lekcijas uzņēmējdarbībā Rīgas Biznesa skolā. J.Bergs absolvējis Rīgas Tehnisko universitāti radio inženiera specialitātē un ieguvis biznesa vadības maģistra grādu (MBA) Rīgas Biznesa skolā.

## **Informācija par padomes locekļu profesionālās darbības pieredzi un izglītību**

**Juris Ziema** ir Sabiedrības padomes priekšsēdētājs un viens no Sabiedrības dibinātājiem, kā arī ir ražošanas daļas vadītājs. No 1998. līdz 2000.gadam viņš strādāja par inženieri D.Liepkalna privātajā uzņēmumā SIA "SAF". No 1987. līdz 1999.gadam J.Ziema strādāja par inženieri Elektronikas un skaitļošanas institūtā. J.Ziemam ir Rīgas Tehniskās universitātes inženiera diploms radiotehnikas inženierzinātnēs, ko viņš ieguva 1987.gadā.

**Andrejs Grišāns** ir Sabiedrības padomes loceklis un ražošanas vadītājs. Pirms stāšanās darbā Sabiedrībā viņš bija privāta uzņēmuma īpašnieks un vadītājs. Šis uzņēmums specializējās elektronisko ierīču izstrādē, ražošanā un izplatīšanā. No 1992. līdz 1999.gadam A.Grišāns nodarbojās ar uzņēmējdarbību radiotehnikas jomā. No 1989. līdz 1990.gadam viņš strādāja Polimēru mehānikas institūtā par inženieri konstruktoru, bet no 1984. līdz 1992.gadam SIA "Orbīta". 1980.gadā A.Grišāns ir beidzis Rīgas Tehnisko universitāti ar radiotehnikas inženiera diplomu.

**Ivars Šenbergs** ir Sabiedrības padomes loceklis, kā arī SIA „Juridiskais Audits”, SIA „Namīpašumu pārvalde”, SIA „Synergy Consulting”, SIA „Dzirnavu centrs”, SIA „IŠMU” valdes priekšsēdētājs, kā arī „MFS bookkeeping” padomes loceklis. No 1999.gada līdz 2000.gadam bijis SIA „Fortek” finanšu un administratīvais direktors. Beidzis Latvijas Universitātes Juridisko fakultāti 1986.gadā.

**Aira Loite** ir Sabiedrības padomes locekle. Kopš 2016.gada ir Torgy Mek Grupas Finanšu direktore, vienlaikus (kopš 2018.gada maija) arī “Torgy Baltic” SIA direktore. No 2007. gada līdz 2015.gadam bijusi AS SAF Tehnika Valdes locekle, Finanšu un administratīva direktore, no 2011.gada nogales rīkotājdirektore. No 2006. līdz 2007. gadam strādājusi kā SIA Lattelecom Biznesa informācijas un kontroles daļas direktori. No 2000.oktobra līdz 2006.gadam bijusi SIA Microlink Latvia valdes locekle un Finanšu direktore. A.Loitei ir augstākā izglītība matemātikā (Latvijas Universitāte, 1988.) un Salford universitātes (Lielbritānija) MBA grāds, iegūts 2009. gadā.

**Sanda Šalma** ir Sabiedrības padomes locekle, kā arī Microsoft Latvia mazo un vidējo uzņēmumu vadītāja Baltijas valstīs. No 2010. gada līdz 2012. gadam strādājusi programmizstrādes izstrādes kompānijā RIX Technologies, aktīvi piedalījies Latvijas IT klastera darba grupā. No 2008. gada līdz 2010.gadam bijusi projektu vadītāja Microsoft Latvia. No 2000. līdz 2006. gadam bijusi tirdzniecības vadītāja loģistikas uzņēmumā Baltic Transshipment Centre Baltijā un Sanktpēterburgā. S.Šalma ir absolvējusi Sanktpēterburgas universitāti un ir ieguvusi bakalaura grādu psiholoģijā un MBA RISEBA, Rīgā un Salford University, Lielbritānijā.

## Ziņojums par valdes atbildību


A/S „SAF Tehnika” (turpmāk tekstā – Mātes sabiedrība) valde ir atbildīga par Sabiedrības un tā meitas uzņēmumu (turpmāk tekstā kopā - Grupa) konsolidēto finanšu starpziņojumu sagatavošanu.

Konsolidētais finanšu starpziņojums ir sagatavots, pamatojoties uz attaisnojuma dokumentiem, un sniedz patiesu priekšstatu par Grupas finansiālo stāvokli uz 2020. gada 31.martā, tā darbības rezultātiem un naudas plūsmu par atskaites periodu.

Iepriekš minētais konsolidētais finanšu starpziņojums, sagatavots saskaņā ar ES apstiprinātajiem, Starptautiskajiem finanšu pārskatu standartiem, pamatojoties uz uzņēmējdarbības turpināšanas principu. Tā sagatavošanā ir konsekventi izmantotas atbilstošas uzskaites metodes. Konsolidētais starpziņojums ir sagatavots balstoties uz tiem pašiem grāmatvedības principiem, kas pielietoti Finanšu Pārskatā finanšu gadam, kas beidzās 2020. gada 30. jūnijā. Konsolidētā finanšu starpziņojuma sagatavošanas gaitā valdes pieņemtie lēmumi un izdarītie novērtējumi ir bijuši piesardzīgi un pamatoti.

AS „SAF Tehnika” valde ir atbildīga par atbilstošas uzskaites sistēmas nodrošināšanu, Grupas aktīvu saglabāšanu, kā arī par krāpšanas un citu Grupā izdarītu pārkāpumu novēršanu un atklāšanu. Valde ir arī atbildīga par to valstu likumdošanas prasību izpildi, kurās strādā Grupa (Latvijas Republika un ASV)

Starpziņojums ir sagatavots Eiro valūtā.



---

Zane Jozepa  
Valdes locekle



## Vadības ziņojums

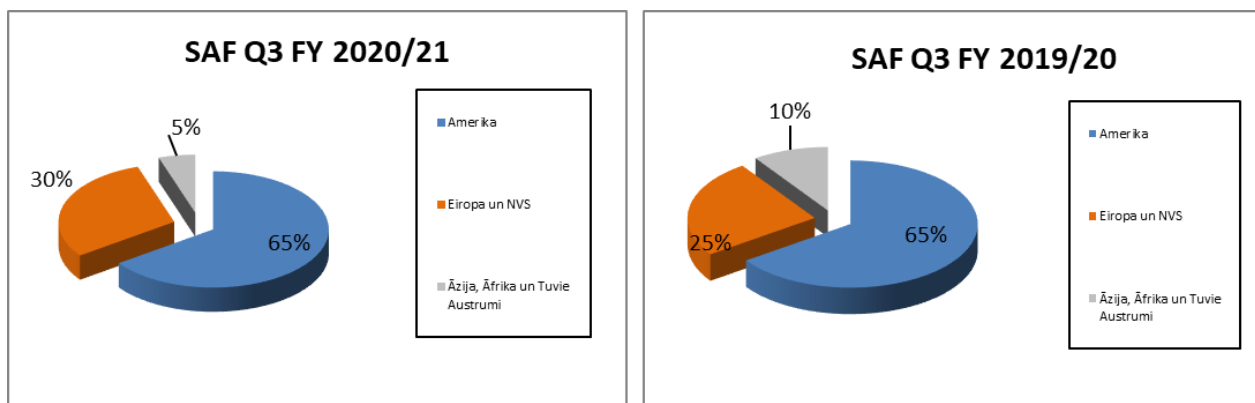
2020./2021. finanšu gada trešā ceturkšņa Grupas neauditētais konsolidētais neto apgrozījums bija 5,9 miljoni EUR, kas ir par 30% vairāk kā 2019./2020. finanšu gada trešajā ceturksnī.

Ziemeļamerikas un Latīņamerikas valstu reģiona apgrozījums bija 65% jeb 3.84 miljoni EUR. Salīdzinājumā ar šī paša ceturkšņa apgrozījumu pagājušajā finanšu gadā, apgrozījums audzis par 30% - un skaidrojams ar veiksmīgiem pārdošanas projektu darījumiem iepriekšējos ceturkšņos.

Eiropas un NVS valstu reģiona apgrozījums sastāda 30% jeb 1.75 miljoni EUR, kas ir par 55% vairāk kā iepriekšējā finanšu gada 3.ceturksnī. Āzijas, Āfrikas un Tuvo Austrumu reģiona apgrozījums salīdzinājuma pagājušā finanšu gada attiecīgo ceturksni sarucis par 31% un veido 5% jeb 302 tūkstošus EUR.

Finanšu gada trešajā ceturksnī īpaša uzmanība veltīta digitālā satura veidošanai un paplašināšana, organizējot webinārus un citu digitālo saturu. Aranet produktu līnijas iekštelpu gaisa kvalitātes sensors Aranet4 – joprojām piedzīvo izaugsmi un pieprasījums pārsniedz iepriekšējas prognozes. Tāpat Aranet produktu līnija papildināta ar jauniem sensoriem. Spectrum Compact produktu saime papildināta ar spektra analizatoru, kas atbalsta 6 GHz – 20 GHz frekvenču diapazonu, kas dod iespēju ar vienu iekārtu nosegt populārākos divpunktu radio diapazonus.

### 3.ceturkšņa pārdošanas apjomu sadalījuma pa reģioniem salīdzinošās diagrammas:

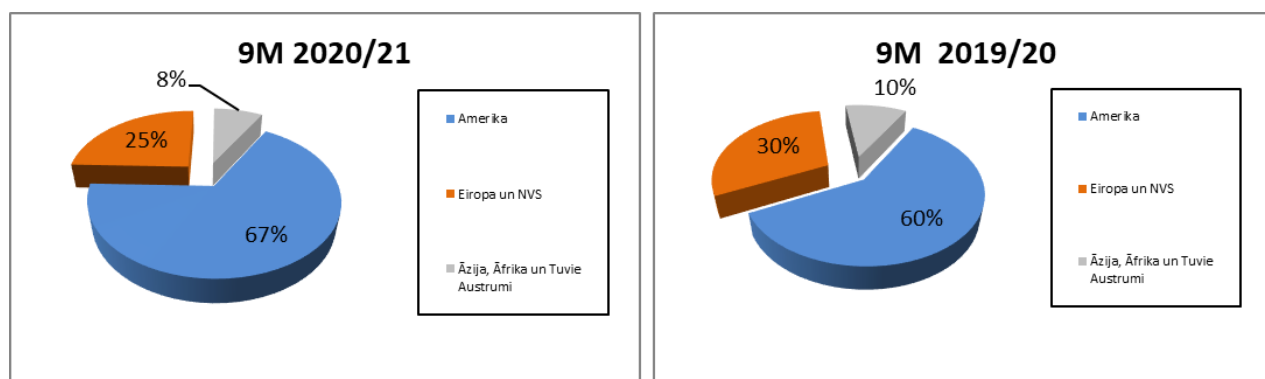


Atskaites ceturksnī Grupas produkti tika pārdoti 55 valstīs.

Grupas 2020./2021. finanšu gada 9 mēnešu neauditētais konsolidētais apgrozījums bija 17.31 miljons EUR, kas ir par 31% vairāk, salīdzinot ar ieņēmumu apjomu pērnajā finanšu gadā.

9 mēnešu periodā Ziemeļamerikas un Latīņamerikas valstu ieņēmumi veido 67% no kopējā Grupas apgrozījuma un sastāda 11.63 miljonus EUR, kas ir 48% pieaugums pret iepriekšējā finanšu gada 9 mēnešu rezultātu. 25% no kopējā apgrozījuma sastāda ieņēmumi no Eiropas un NVS valstīm, kas pret iepriekšējā gada 9 mēnešiem auguši par 8% un sastāda 4.29 miljonus EUR. Ieņēmumi no Āzijas, Āfrikas un Tuvo Austrumu reģiona saglabājušies iepriekšējā gada līmenī un ir 1,38 miljoni EUR, veidojot 8% no Grupas kopējā apgrozījuma.

## 9 mēnešu pārdošanas apjomu sadalījuma pa reģioniem salīdzinošās diagrammas:



Grupas izdevumi nepārsniedza plānotos, bet kopumā bija lielāki, nekā šajā periodā gadu iepriekš, kas saistīts ar darbinieku skaita pieaugumu, investīcijām pārdošanas veicināšanai esošajos un jaunajos tirgus segmentos. Grupa turpina ieguldīt jaunu produktu un produktu modifikāciju izstrādē.

2020./2021. finanšu gada 3. ceturksni Grupa beidza ar 967 tūkstošiem EUR peļņu (neauditēta). Iepriekšējā gada 3.ceturkšņa rezultāts bija peļņa 158 tūkstošu EUR apmērā. Atskaites periodā darbības rezultātu pozitīvi ietekmēja arī USD/ EUR maiņas kursa izmaiņas.

Konsolidētais neauditētais 2020./2021. finanšu gada 9 mēnešu rezultāts ir peļņa 2,11 miljoni EUR apmērā. Grupas iepriekšējā – 2019./2020. finanšu gada 9 mēnešu peļņa – bija 610 tūkstoši EUR.

Grupas neto naudas plūsma par finanšu gada 9 mēnešu laika posmu bija pozitīva 1,48 miljoni EUR. 2020. gada decembrī veikta dividenžu izmaksa EUR 0.21 (divdesmit viens cents) par akciju, jeb kopā 624 tūkstoši EUR. Grupas neto skaidrās naudas līdzekļu bilance uz perioda beigām bija 6.5 miljoni EUR. 2020./2021. finanšu gada trešajā ceturksnī 109 tūkstoši EUR investēti pamatlīdzekļu iegādē.

### Tirgus pārskats

Pēdējā ceturkšņa laikā mikroviļņu radio tirgū nav notikušas straujas pārmaiņas. Lai gan tirgus spēlētāji un klienti joprojām mēģina sadzīvot ar globālo COVID-19 pandēmiju, tomēr dažādie ierobežojumi joprojām rada projektu nobīdes laikā. Mūsuprāt, būtiskas izmaiņas mikroviļņu radio tirgū tuvākajā laikā nav sagaidāmas, tomēr ilgākā termiņā var būt atsevišķi klientu segmenti, kas varētu pārskatīt investīciju apjomus tīklu izbūvē, tajā pašā laikā Globālā pandēmija stimulē jaunu infrastruktūras projektu attīstību. SAF regulāri strādā ar visiem klientiem, lai laicīgi identificētu un mazinātu riskus. Paralēli tiek strādāts ar IoT segmenta risinājumiem, lai diversificētu SAF Tehnika produktu piedāvājumu.

Joprojām saglabājas pieprasījuma pieaugums pēc radio sistēmām, kas nodrošina palielinātu datu pārraides ātrumu.

## **Vadlīnijas**

SAF Tehnika ir uzņēmums ar ilgstoši uzkrātu pieredzi un zināšanām mikroviļņu radio izstrādē un ražošanā. Pandēmijas laikā SAF Tehnika ražotne turpināja darboties ierastajā/pārkārtotajā režīmā, uzņēmums ražoja un piegādāja savus produktus visā pasaulē. Ražotnē uzņēmums organizē darbu, lai līdz minimumam samazinātu fizisko tuvumu (strādājot attālināti vai pārkārtojot darba vietas), kā arī visiem darbiniekiem nodrošina sejas maskas un vairokus, dezinfekcijas līdzekļu pieejamību un biežu telpu tīrīšanu un ventilāciju.

Grupas darbību ietekmē arī Pasaulē valdošais dažādu elektronikas komponentu deficīts. Regulāri pārskatot piegāžu apjomus un termiņus, uzņēmums turpina uzkrāt materiālās rezerves, lai spētu izpildīt lielāko daļu pasūtījumu ierastajos izpildes laikos. Tas attiecas uz visām SAF produktu grupām - mikroviļņu radio, Spectrum Compact un Aranet.

Grupa turpina pētīt tirgus pieprasījumu un problemātiskos jautājumus, lai spētu piedāvāt nepieciešamās produktu modifikācijas kā ikdienai tā mainīgajiem globālajiem apstākļiem. Turpinās investīcijas produktu izstrādē.

Kompānijas mērķis ir stabilizēt apgrozījuma līmeni, kas nodrošina pozitīvu neto rezultātu ilgtermiņā. SAF Tehnika valde saglabā piesardzību un atturas sniegt konkrētas pārdošanas un darbības rezultātu prognozes.

2021. gada 31. martā Grupā strādāja 222 darbinieki (2020. gada 31. martā – 206 darbinieki).

## Darbības rādītāji

	Q3 2020/21	Q3 2019/20	Q3 2018/19
	EUR	EUR	EUR
Neto apgrozījums	5,890,611	4,517,091	3,652,233
Peļņa pirms ienākumu nodokļa, procentu maksājumiem, nolietojuma un amortizācijas (EBITDA)	1,127,709	267,518	85,726
<i>EBITDA pret Neto apgrozījumu (EBITDA %)</i>	19%	6%	2.3%
Peļņa pirms ienākumu nodokļa, procentu maksājumiem (EBIT)	929,439	80,004	-81,840
<i>EBIT pret Neto apgrozījumu (EBIT %)</i>	16%	2%	-2%
Pārskata perioda peļņa	967,059	158,995	-21,801
<i>Pārskata perioda peļņas rentabilitāte</i>	16%	4%	-1%
Kopējie aktīvi	19,189,675	13,943,425	13,759,190
Pašu kapitāls	11,401,824	10,079,091	9,367,356
Ieguldītā kapitāla atdeve (ROA) %	5.39%	1.13%	-0.17%
Pašu kapitāla atdeve (ROE) %	8.86%	1.59%	-0.23%
Likviditāte			
Absolūtās likviditātes rādītājs	104%	142%	131%
Tekošās likviditātes rādītājs	140%	218%	187%
Peļņa uz akciju	0.33	0.05	-0.01
Akcijas cena perioda beigās	6.15	2.76	2.90
Akcijas pēdējā cena pret peļņu uz akciju (P/E)	9.18	11.50	-17.06
Darbinieku skaits perioda beigās	222	206	194

## Konsolidētais finanšu stāvokļa pārskats.

Aktīvs	Piezīme	31.03.2021	31.03.2020
<b>APGROZĀMIE LĪDZEKĻI</b>		<b>EUR</b>	<b>EUR</b>
<b>Nauda</b>		<b>6 475 938</b>	<b>3 761 704</b>
<b>Debitori</b>	<b>1</b>		
Pircēju un pasūtītāju parādi		2 608 033	2 201 998
Uzkrājumi šaubīgiem debitoriem		-383 927	-309 625
<b>Kopā</b>		<b>2 224 106</b>	<b>1 892 373</b>
<b>Citi debitori</b>			
Citi debitori	<b>2</b>	35 153	68 518
Izsniegtie īstermiņa aizdevumi		0	65 835
<b>Kopā</b>		<b>35 153</b>	<b>134 353</b>
<b>Avansa maksājumi</b>			
Avansā samaksātie nodokļi		23 315	32 339
Nākamo periodu izmaksas		139 160	206 418
<b>Kopā</b>		<b>162 475</b>	<b>238 757</b>
<b>Krājumi</b>	<b>3</b>		
Izejvielas, pamatmateriāli un palīgmateriāli		2 026 322	1 180 308
Nepabeigtie ražojumi		2 507 920	2 544 625
Gatavie ražojumi un preces pārdošanai		3 095 983	2 220 123
Avansa maksājumi par precēm		226 043	22 099
<b>Kopā</b>		<b>7 856 268</b>	<b>5 967 154</b>
<b>APGROZĀMIE LĪDZEKĻI KOPĀ</b>		<b>16 753 940</b>	<b>11 994 341</b>
<b>ILGTERMIŅA IEGULDĪJUMI</b>			
<b>Ilgtermiņa finanšu ieguldījumi</b>			
Ieguldījumi citu uzņēmumu kapitālā		7 146	8 106
Ilgtermiņa pircēju un pasūtītāju parādi	<b>1</b>	1 400	1 088
<b>Kopā</b>		<b>8 546</b>	<b>9 194</b>
<b>Pamatlīdzekļi</b>	<b>4</b>		
Iekārtas un mašīnas		4 478 911	4 292 435
Pārējie pamatlīdzekļi un inventārs		2 072 800	2 061 756
Uzkrātais nolietojums		-5 873 209	-5 733 171
Avansa maksājumi par pamatlīdzekļiem		24 118	6 144
Nepabeigtie renovācijas darbi		15 740	0
Nomas tiesības		1 394 300	1 124 712
<b>Kopā</b>		<b>2 112 660</b>	<b>1 751 876</b>
<b>Nemateriālie aktīvi</b>	<b>4</b>		
Koncesijas, patenti, licences un tamlīdzīgas tiesības		272 781	188 014
Citi ilgtermiņa nemateriālie ieguldījumi		41 748	0
<b>Kopā</b>		<b>314 529</b>	<b>188 014</b>
<b>KOPĀ ILGTERMIŅA IEGULDĪJUMI</b>		<b>2 435 735</b>	<b>1 949 084</b>
<b>AKTĪVU KOPSUMMA</b>		<b>19 189 675</b>	<b>13 943 425</b>

<b>Pasīvs</b>	<b>Piezīme</b>	<b>31.03.2021</b>	<b>31.03.2020</b>
<b>ĪSTERMIŅA SAISTĪBAS</b>		<b>EUR</b>	<b>EUR</b>
<b>Saistības</b>			
Tekošā perioda īstermiņa parādu atmaksa		0	14 304
Pircēju un pasūtītāju iemaksātie avansi		1 970 669	315 034
Parādi piegādātājiem un darbuņēmējiem		1 488 901	604 576
Uzkrātās īstermiņa nomas saistības	<b>5</b>	316 015	314 270
Nodokļu maksājumi		298 768	178 561
Norēķini par darba algu	<b>6</b>	1 952 552	1 086 279
Uzkrājumi garantijas remontiem		17 423	7 932
Nākamo periodu ienākumi		210 125	135 851
<b>ĪSTERMIŅA SAISTĪBAS KOPĀ</b>		<b>6 254 454</b>	<b>2 656 807</b>
<b>Ilgtermiņa saistības</b>			
<b>Ilgtermiņa kreditori</b>			
Nākamo periodu ienākumi ilgtermiņa		452 309	397 150
Uzkrātās ilgtermiņa nomas saistības	<b>5</b>	1 083 009	810 376
<b>ILGTERMIŅA SAISTĪBAS KOPĀ</b>		<b>1 535 318</b>	<b>1 207 526</b>
<b>Saistību kopsumma</b>		<b>7 789 772</b>	<b>3 864 333</b>
<b>PAŠU KAPITĀLS</b>			
Akciju kapitāls		4 158 252	4 158 252
Akciju emisijas uzcenojums		2 851 726	2 851 726
Citas rezerveas		8 530	8 530
Nesadalītā peļņa		2 257 102	2 441 356
Pārskata perioda peļņa		2 088 462	610 570
Valūtas pārvērtēšanas rezerves		14 899	8 657
<b>KOPĀ PAŠU KAPITĀLS</b>		<b>11 378 971</b>	<b>10 079 091</b>
<b>PASĪVU UN PAŠU KAPITĀLA KOPSUMMA</b>		<b>19 168 743</b>	<b>13 943 425</b>

**Konsolidētais peļņas/zaudējumu aprēķins par 9 mēnešu periodu 2020./21. finanšu gadā**

	Piezīme	31.03.2021	31.03.2020
		EUR	EUR
Neto apgrozījums	7	17 305 485	13 228 486
Citi ieņēmumi		405 315	164 451
<b>Kopējie ieņēmumi</b>		<b>17 710 800</b>	<b>13 392 937</b>
Pārdotās produkcijas ražošanas izmaksas		-7 409 479	-5 376 158
Mārketiņa/reklāmas un sabiedrisko attiecību izmaksas		-309 754	-491 143
Šaubīgie debitori	8	198 661	-296 707
Pārējās uzņēmuma saimnieciskās darbības izmaksas		-671 810	-868 797
Algas un sociālās izmaksas	9	-4 806 908	-4 366 946
Prēmijas un sociālās izmaksas	9	-1 695 738	-892 651
Pamatlīdzekļu un nemateriālo ieguldījumu nolietojums un amortizācija		-354 527	-333 519
Nomāto aktīvu amortizācija		-224 366	-224 589
Citi izdevumi		-29 022	-30 276
<b>Saimnieciskās darbības izmaksas</b>		<b>-15 302 943</b>	<b>-12 880 786</b>
<b>Peļņa pirms procentu izmaksām un nodokļiem</b>		<b>2 407 857</b>	<b>512 151</b>
Finanšu ieņēmumi		428	9 688
Finanšu izmaksas		-20 836	-16 581
Peļņa/Zaudējumi no valūtas kursu svārtībām		-125 553	108 396
<b>Finanšu izmaksas</b>		<b>-145 960</b>	<b>101 503</b>
<b>Pārskata perioda peļņa pirms nodokļiem</b>		<b>2 261 897</b>	<b>613 654</b>
Uzņēmuma ienākuma nodoklis		-150 582	-3 084
<b>Peļņa pēc nodokļiem</b>		<b>2 111 315</b>	<b>610 570</b>
<b>Pārskata perioda peļņa/(zaudējumi)</b>		<b>2 111 315</b>	<b>610 570</b>

\*Peļņa uz akciju (EPS)

EPS 31.03.2021. = 0.71 EUR

EPS 31.03.2020. = 0.21 EUR

## Konsolidētais peļņas/zaudējumu aprēķins par 2020./21. finanšu gada 3. ceturksnī

	31.03.2021	31.03.2020
	EUR	EUR
Neto apgrozījums	5 890 611	4 517 091
Citi ieņēmumi	323 417	57 874
<b>Kopējie ieņēmumi</b>	<b>6 214 028</b>	<b>4 574 965</b>
Pārdotās produkcijas ražošanas izmaksas	-2 260 044	-1 632 011
Mārketinga/reklāmas un sabiedrisko attiecību izmaksas	-85 227	-123 915
Bezcerīgie debitori	-15 938	-287 510
Pārējās uzņēmuma saimnieciskās darbības izmaksas	-220 168	-291 850
Algas un sociālās izmaksas	-1 688 601	-1 536 014
Prēmijas un sociālās izmaksas	-805 267	-425 726
Pamatlīdzekļu un nemateriālo ieguldījumu nolietojums un amortizācija	-120 152	-112 605
Nomāto aktīvu amortizācija	-78 118	-74 909
Citi izdevumi	-11 074	-10 421
<b>Saimnieciskās darbības izmaksas</b>	<b>-5 284 589</b>	<b>-4 494 961</b>
<b>Peļņa pirms procentu izmaksām un nodokļiem</b>	<b>929 439</b>	<b>80 004</b>
Finanšu ieņēmumi	6	1 096
Finanšu izmaksas	-7 785	-5 532
Peļņa / (zaudējumi) no valūtas kursu svārtībām	114 630	84 440
<b>Finanšu izmaksas</b>	<b>106 851</b>	<b>80 004</b>
<b>Pārskata perioda peļņa pirms nodokļiem</b>	<b>1 036 290</b>	<b>160 008</b>
<b>Nodokļi</b>	<b>-69 231</b>	<b>-1 013</b>
<b>Pārskata perioda peļņa/(zaudējumi)</b>	<b>967 059</b>	<b>158 995</b>

\*Peļņa uz akciju (EPS)

EPS 31.03.2021. = 0.33 EUR

EPS 31.03.2020. = 0.05 EUR



## Konsolidētais naudas plūsmas pārskats par 9 mēnešu periodu 2020./2021. finanšu gadā

	31.03.2021	31.03.2020
Naudas plūsmas pārskats	EUR	EUR
<b>Pamatdarbības naudas plūsma (kas sastāv)</b>	<b>1 988 049</b>	<b>1 225 947</b>
No pircējiem saņemtā nauda	17 558 434	13 797 874
Piegādātājiem un darbiniekiem samaksātā nauda	-15 750 367	-12 745 962
Samaksātie/Atmaksātie nodokļi (PVN)	179 981	174 035
<b>Ieguldīšanas darbības naudas plūsma (kas sastāv)</b>	<b>-514 600</b>	<b>-252 680</b>
Samaksātā nauda par ieguldījumiem meitas uzņēmumā	960	0
Pamatlīdzekļu iegāde	-515 560	-260 747
Saņemtie procenti	0	8 067
<b>Finansēšanas darbības naudas plūsma (kas sastāv)</b>	<b>42 905</b>	<b>208 358</b>
Īstermiņa aizdevumi	61 407	39 248
Īstermiņa aizdevumu atmaksa	0	-390
Valsts un ES līdzfinansējums	605 236	169 500
Samaksātās dividendes	-623 738	0
<b>Ārvalstu valūtu kursu svārstību rezultāts</b>	<b>-35 479</b>	<b>-36 852</b>
<b>Kopā naudas plūsma</b>	<b>1 480 875</b>	<b>1 144 773</b>
Nauda pārskata perioda sākumā	4 995 062	2 616 931
Nauda pārskata perioda beigās	6 475 938	3 761 704
<b>Neto naudas palielinājums/samazinājums</b>	<b>1 480 876</b>	<b>1 144 773</b>

## Konsolidētais pašu kapitāla izmaiņu pārskats par periodu no 2020. gada 1. jūlija līdz 2021. gada 31. martam

	Akciju kapitāls	Akciju emisijas uzcenojums	Citas rezerves	Valūtas pārvērtēšanas rezerves	Nesadalītā peļņa	Kopā
	EUR	EUR	EUR	EUR	EUR	EUR
<b>2019. gada 30. jūnijs</b>	<b>4 158 252</b>	<b>2 851 726</b>	<b>8 530</b>	<b>6 345</b>	<b>2 441 356</b>	<b>9 466 209</b>
Valūtas pārvērtēšanas rezerve	-	0	-	2 358	-	2 358
Pārskata gada zaudējumi	-	-	-	-	439 484	439 484
<b>2020. gada 30. jūnijs</b>	<b>4 158 252</b>	<b>2 851 726</b>	<b>8 530</b>	<b>8 703</b>	<b>2 880 840</b>	<b>9 908 051</b>
2014./2016.gada dividendes	-	-	-	-	-623 738	-623 738
Valūtas pārvērtēšanas rezerve	-	-	-	6 196	-	6 196
Pārskata perioda peļņa	-	-	-	-	2 111 315	2 111 315
<b>2021.gada 31.marts</b>	<b>4 158 252</b>	<b>2 851 726</b>	<b>8 530</b>	<b>14 899</b>	<b>4 368 417</b>	<b>11 401 824</b>

## Starpziņojuma pielikumi

### 1. Pircēju un pasūtītāju parādi

	31.03.2021 EUR	31.03.2020 EUR
Ilgtermiņa pircēju un pasūtītāju parādi	1 400	1 088
Pircēju un pasūtītāju parādi	2 608 033	1 902 081
Uzkrājumi šaubīgiem debitoriem	(383 927)	(309 625)
<b>Kopā īstermiņa pircēju un pasūtītāju parādi</b>	<b>2 224 106</b>	<b>1 892 373</b>
<b>Ilgtermiņa un īstermiņa pircēju un pasūtītāju parādi kopā</b>	<b>2 225 506</b>	<b>1 893 461</b>

Kopējie debitoru parādi, salīdzinot ar iepriekšējā finanšu gada šo pašu bilances datumu ir pieauguši.

### 2. Citi debitori

	31.03.2021 EUR	31.03.2020 EUR
<b>Citi debitori</b>	<b>35 153</b>	<b>68 518</b>

Citu debitoru sastāvā iekļauts piešķirtais ES fondu līdzfinansējums izstāžu un izstrādes projektiem. Finansējuma piešķiršanu izstrādes projektam administrē kompetences centrs "LEO Pētījumu centrs", finansējums tiek izmaksāts, kad fondu pārvaldītājs izskata un akceptē projekta dokumentāciju un rezultātu.

### 3. Krājumi

	31.03.2021 EUR	31.03.2020 EUR
Izejvielas, pamatmateriāli un palīgmateriāli	2 908 003	1 759 311
Uzkrājumi lēnas apgrozības krājumiem	(881 681)	(579 003)
Nepabeigtie ražojumi	2 507 920	2 544 625
Gatavie ražojumi un preces pārdošanai	3 095 983	2 220 123
Avansa maksājumi par precēm	226 043	22 099
<b>Kopā</b>	<b>7 856 268</b>	<b>5 967 154</b>

Salīdzinot ar 2020. gada 31. martu, kopējais krājumu apjoms pieaudzis par 32%.

Izejvielu un palīgmateriālu apjomu grupa uztur noteiktā līmenī, lai konkurētspējīgos termiņos spētu piegādāt visus produktus, kas šobrīd ietilpst Grupas produktu portfeli.

Grupas krājumos jābūt iepriekš ražoto un pārdoto iekārtu komponentēm, lai spētu nodrošināt tām remonta pakalpojumus.

Mainījies krājumu sastāvs - vairāk materiālu novirzīti ražošanā, pieaudzis pusfabrikātu un gatavo krājumu atlikums.

#### 4. Pamatlīdzekļi, nemateriālie aktīvi

	31.03.2021 EUR	31.03.2020 EUR
Iekārtas un mašīnas	4 478 911	4 292 435
Pārējie pamatlīdzekļi un inventārs	2 072 800	2 061 756
Uzkrātais nolietojums	(5 873 209)	(5 733 171)
Avansa maksājumi par pamatlīdzekļiem	24 118	6 144
Nepabeigtie renovācijas darbi	15 740	-
Nomas tiesības*	1 394 300	1 127 712
Citi ilgtermiņa nemateriālie ieguldījumi	<b>2 112 660</b>	<b>1 751 876</b>
Koncesijas, patenti, licences un tamlīdzīgas tiesības	272 781	188 014
Citi ilgtermiņa nemateriālie ieguldījumi	41 748	-
<b>Kopā pamatlīdzekļi, nemateriālie aktīvi</b>	<b>2 427 189</b>	<b>1 939 890</b>

\*Skatīt piezīmi Nr. 5. Nomas saistības

2020./2021. finanšu gada 3.ceturksnī Grupa iegādājusies pamatlīdzekļus un nemateriālos aktīvus 109 tūkstošu EUR apjomā – galvenokārt, ražošanas un testēšanas procesu nodrošināšanai, kā arī biroja tehnikas iegādei.

#### 5. Nomas saistības

	31.03.2021 EUR	31.03.2020 EUR
Uzkrātās īstermiņa nomas saistības	316 015	314 270
Uzkrātās ilgtermiņa nomas saistības	1 081 088	810 376
	<b>1 397 102</b>	<b>1 124 646</b>

16. SFPS “Noma” ieviešanas rezultātā Grupa ir veikusi aplēses saistībā ar noslēgtajiem operatīvās nomas līgumiem, pieņemot, ka nākošos 5 (piecus) gadus turpinās nomāt telpas saskaņā ar noslēgtajiem telpu nomas līgumiem.

#### 6. Norēķini par darba algu

	31.03.2021 EUR	31.03.2020 EUR
<b>Norēķini par darba algu</b>	<b>1 952 552</b>	<b>1 086 279</b>

Pieaugums bilancē saistīts ar atvaļinājumu un prēmiju uzkrājumu svārstībām starp periodiem un atalgojuma pieaugumu.

## 7. Informācija segmentu griezumā

- a) Grupas (Mātes sabiedrības) saimnieciskā darbība var tikt sadalīta divās daļās:
- darbība ar SAF izstrādātajiem un ražotajiem produktiem - kā viena no strukturālajām vienībām, kurā ietilpst CFIP, Integra (integrēts augstākās klases mikroviļņu radio), Spectrum Compact (mēriekārtas radio inženieriem) un Aranet (vides monitoringa risinājumi).

**CFIP** produktu līnijā ietilpst:

- Phoenix, dalītas konfigurācijas (IDU+ODU) hibrīdā radio sistēma ar Gigabit Ethernet un E1 vai ASI moduļiem;

- Lumina, Full Outdoor 'viss vienā blokā' veida radio sistēma ar Gigabit Ethernet pieslēgumu;

- Marathon, zemas frekvences FIDU – nelielas ietilpības sistēma, kas piemērota rūpniecisku klientu, energokompāniju un valsts tīklu vajadzībām.

CFIP sērijas produkti tiek piedāvāti daudzos dažādos frekvenču diapazonos no 1.4GHz līdz 38GHz, tādējādi CFIP sērijas produktus var izmantot praktiski visās pasaules valstīs.

**Integra** – nākamās paaudzes radio sistēma, kura izmanto jaunākās signālu apstrādes komponentes un radio tehnoloģijas dažādos frekvenču diapazonos no 6GHz līdz 86 GHz. Atsevišķi Integras modeļi nodrošina datu pārraides ātrumu līdz pat 10 Gb/s.

**Spectrum Compact** – mēraparāti, kas inženieriem palīdz veikt telekomunikāciju, TV/Radio un citu industriju radio tīklu ekspluatāciju un uzturēšanu. Šī līnija sastāv no vairākiem produktiem ar dažādu funkcionalitāti un izmantošanai dažādos frekvenču diapazonos.

**Aranet** - jaunākā SAF produktu līnija vides monitoringam, kas sastāv no dažādiem bezvadu sensoriem, bāzes stacijām un Aranet mākoņrisinājuma datu savākšanai, agregācijai un analīzei.

- darbības, kas saistīta ar no citiem piegādātājiem iepirktiem produktiem, antenu, kabeļu, SAF vārdā pārsauktu (OEM-otu) un dažādu papildus produktu tirdzniecība - kā otra strukturālā vienība.

Šajā piezīmē sniegta informācija par Grupas neto apgrozījuma un aktīvu sadalījumu pa produktu grupām 2020./21. finanšu gada 9 mēnešu periodu, salīdzinot ar iepriekšējā – 2019./20. finanšu gada šo pašu periodu.

	CFM; CFIP; FreeMile		Citi		Kopā	
	2020/21	2019/20	2020/21	2019/20	2020/21	2019/20
	EUR	EUR	EUR	EUR	EUR	EUR
<b>Segmenta aktīvi</b>	<b>10 177 783</b>	<b>7 806 268</b>	<b>1 360 248</b>	<b>1 261 841</b>	<b>11 538 031</b>	<b>9 068 109</b>
Nesadalītie aktīvi					7 651 644	4 875 316
<b>Aktīvi kopā</b>					<b>19 189 675</b>	<b>13 943 425</b>
<b>Segmenta pasīvi</b>	<b>3 752 929</b>	<b>1 293 764</b>	<b>170 781</b>	<b>54 565</b>	<b>3 923 710</b>	<b>1 348 329</b>
Nesadalītie pasīvi					3 864 142	2 516 004
<b>Pasīvi kopā</b>					<b>7 787 852</b>	<b>3 864 333</b>
<b>Neto apgrozījums</b>	<b>16 637 354</b>	<b>12 398 416</b>	<b>668 131</b>	<b>830 070</b>	<b>17 305 485</b>	<b>13 228 486</b>
<b>Segmenta darbības rezultāti</b>	<b>6 860 026</b>	<b>4 865 961</b>	<b>593 408</b>	<b>681 805</b>	<b>7 453 434</b>	<b>5 547 766</b>
Nesadalītie izdevumi					-5 450 892	-5 200 066
<b>Pamatdarbības peļņa</b>					<b>2 002 542</b>	<b>347 700</b>
Pārējie ienākumi					405 315	164 451
Finanšu ienākumi					428	9 688
Finanšu izmaksas					-20 836	-16 581
Paļņa/Zaudējumi no valūtas kursu svārtībām					-125 552	108 396
<b>Peļņa pirms nodokļiem</b>					<b>2 261 897</b>	<b>613 654</b>
Uzņēmuma ienākuma nodoklis					-150 582	-3 084
<b>Peļņa pēc nodokļiem</b>					<b>2 111 315</b>	<b>610 570</b>
<b>Pārskata perioda peļņa</b>					<b>2 111 315</b>	<b>610 570</b>
Cita informācija						
Pamatlīdzekļu iegāde	162 932	37 871	0	0	162 932	37 871
Nesadalīto pamatlīdzekļu iegāde					280 282	235 919
<b>Pamatlīdzekļu iegāde kopā</b>					<b>443 214</b>	<b>273 790</b>
Nolietojums un amortizācija	311 154	305 811	0	0	311 154	305 811
Nesadalītais nolietojums					267 739	252 297
<b>Nolietojums kopā</b>					<b>578 893</b>	<b>558 108</b>

b) Šajā piezīmē sniegta informācija par Grupas neto apgrozījuma un aktīvu sadalījumu pa ģeogrāfiskiem reģioniem (klientu atrašanās vietām) 2020./21.finanšu gada 9 mēnešu periodu salīdzinot ar iepriekšējā – 2019./20.finanšu gada šo pašu periodu.

	Neto apgrozījums		Aktīvi	
	2020/21	2019/20	31.03.2021	31.03.2020
	EUR	EUR	EUR	EUR
Amerikas	11 625 983	7 861 050	1 522 061	1 475 569
Eiropa, NVS	4 299 791	3 988 353	484 390	334 113
Āzija, Āfrika, Tuvie Austrumi	1 379 710	1 379 084	219 055	83 779
	<b>17 305 485</b>	<b>13 228 486</b>	<b>2 225 506</b>	<b>1 893 461</b>
Neattiecinātie aktīvi	-	-	16 943 236	12 049 963
	<b>17 305 485</b>	<b>13 228 486</b>	<b>19 168 742</b>	<b>13 943 425</b>

## 8. Šaubīgie debitori

	31.03.2021 EUR	31.03.2020 EUR
<b>Šaubīgie debitori</b>	<b>198 661</b>	<b>(296 707)</b>

Uzkrājumi šaubīgajiem un bezcerīgajiem parādiem tiek veidoti saskaņā ar Grupas uzkrājumu veidošanas politiku – tiem pircēju parādiem, kas tiek kavēti ilgāk par 3 mēnešiem, kā arī tiem parādiem, kam nav pienācis apmaksas termiņš, taču ir saņemta informācija, kas liek uzskatīt, ka iespējamība nesaņemt visu parāda summu, ir augsta.

## 9. Algas, prēmijas un sociālās izmaksas

	31.03.2021 EUR	31.03.2020 EUR
Algas un sociālās izmaksas	4 806 908	4 366 946
Prēmijas un sociālās izmaksas	1 695 738	892 651
	<b>6 502 646</b>	<b>5 259 597</b>

Salīdzinot ar iepriekšējo 2020./2021. finanšu gada 9 mēnešu periodu algu un attiecīgo sociālo izmaksu apjoms pieaudzis par 23%. Tas atspoguļo izmaiņas personāla skaitā un sastāvā (darbinieki ar kritiskajām kompetencēm), kā arī uzkrājumu prēmijām par darba rezultātiem.