

SAF Tehnika A/S

Konsolidētais starpziņojums

**Par 2021./2022. finanšu gada 2.ceturksni un 6 mēnešiem
(no 2021. gada 1. jūlija līdz 2021. gada 31. decembrim)**

SATURS

SATURS	1
Informācija par Mātes sabiedrību	2
Akcijas un akcionāri	3
Informācija par vadību un padomes locekļiem	4
Informācija par valdes locekļu profesionālās darbības pieredzi un izglītību.....	5
Informācija par padomes locekļu profesionālās darbības pieredzi un izglītību.....	6
Ziņojums par valdes atbildību.....	8
Vadības ziņojums.....	9
Darbības rādītāji.....	12
Konsolidētais finanšu stāvokļa pārskats	13
Konsolidētais peļņas/zaudējumu aprēķins par 6 mēnešu periodu 2021./22. finanšu gadā	15
Konsolidētais peļņas/zaudējumu aprēķins par 2021./22. finanšu gada 2. ceturksni.....	16
Konsolidētais naudas plūsmas pārskats par 6 mēnešu periodu 2021./2022. finanšu gadā	17
Konsolidētais pašu kapitāla izmaiņu pārskats par periodu no 2021. gada 1. jūlija līdz 2021. gada 31. decembrim.....	17
Starpziņojuma pielikumi.....	18
1. Pircēju un pasūtītāju parādi.....	18
2. Citi debitori	18
3. Krājumi	18
4. Pamatlīdzekļi, nemateriālie aktīvi.....	19
5. Nomas saistības.....	19
6. Norēķini par darba algu	19
7. Informācija segmentu griezumā.....	20
8. Šaubīgie debitori	22
9. Algas, prēmijas un sociālās izmaksas	22

Informācija par Mātes sabiedrību

SAF Tehnika (turpmāk - Grupa) ir bezvadu datu pārraides iekārtu ražotājs. Uzņēmuma darbību var iedalīt trijās kategorijās:

- Digitālā mikroviļņu radio aparatūra balss un datu pārraidei;
- Mikroviļņu spektra analizatori un signāla ģeneratori;
- Bezvadu sensoru tīkla risinājumi apkārtējās vides uzraudzībai

Uzņēmuma 20 gadu gaitā uzkrātā pieredze un zināšanas ļāvušas attīstīt virkni inovāciju, laižot tirgū pasaulē mazāko mikroviļņu spektra analizatoru sēriju Spectrum Compact, kā arī izveidojot bezvadu sensoru tīklu risinājumu zīmolu Aranet..

SAF Tehnika produkcija atrodama vairāk nekā 130 valstīs visā pasaulē. Uzņēmumā darbojas kopumā 258 darbinieki, liela daļa no viņiem uzskatāmi par vadošiem savas jomas speciālistiem ne tikai vietējā, bet globālā mērogā.

Uzņēmuma produkciju lieto gan valsts, gan privātais sektors tādās jomās, kā mobilie sakari, interneta pakalpojumu nodrošināšana, industriālā rūpniecība, finanses, hortikultūra, mediji un daudzās citās.

Uzņēmuma darbības pamatā ir rūpes par visaugstāko kvalitāti, uz klientiem vērsta biznesa filozofija un atklātība.

Šobrīd Grupa sastāv no Latvijā reģistrēta AS SAF Tehnika (turpmāk – mātes sabiedrība), mātes sabiedrībai pilnībā piederošiem meitas uzņēmumiem „SAF North America” LLC un „SAF Services” LLC. Abi minētie uzņēmumi reģistrēti ASV un darbojas Denverā, Kolorado štatā. AS SAF Tehnika ir publiska akciju sabiedrība, kas izveidota saskaņā ar Latvijas Republikas spēkā esošo likumdošanu. AS SAF Tehnika akcijas tiek kotētas Nasdaq Rīga Fondu biržā.

Juridiskā adrese:

Ganību dambis 24a
Rīga, LV-1005
Latvija

Reģistrācijas numurs

40003474109

PVN Nr.

LV40003474109

Finanšu gada sākums

01.07.2021

Finanšu gada beigas

30.06.2022

Tālrunis:

+371 67046840

E-pasts:

info@saftehnika.com

Akcijas un akcionāri

SAF Tehnika akcionāri (virs 5% no visa kapitāla) uz 30.06.2021.

Akcionārs	Īpašuma daļa (%)
Didzis Liepkalns	17.05%
SIA "Koka zirgs"	12.19%
Andrejs Grišāns	10.03%
Normunds Bergs	9.74%
Juris Zieme	8.71%

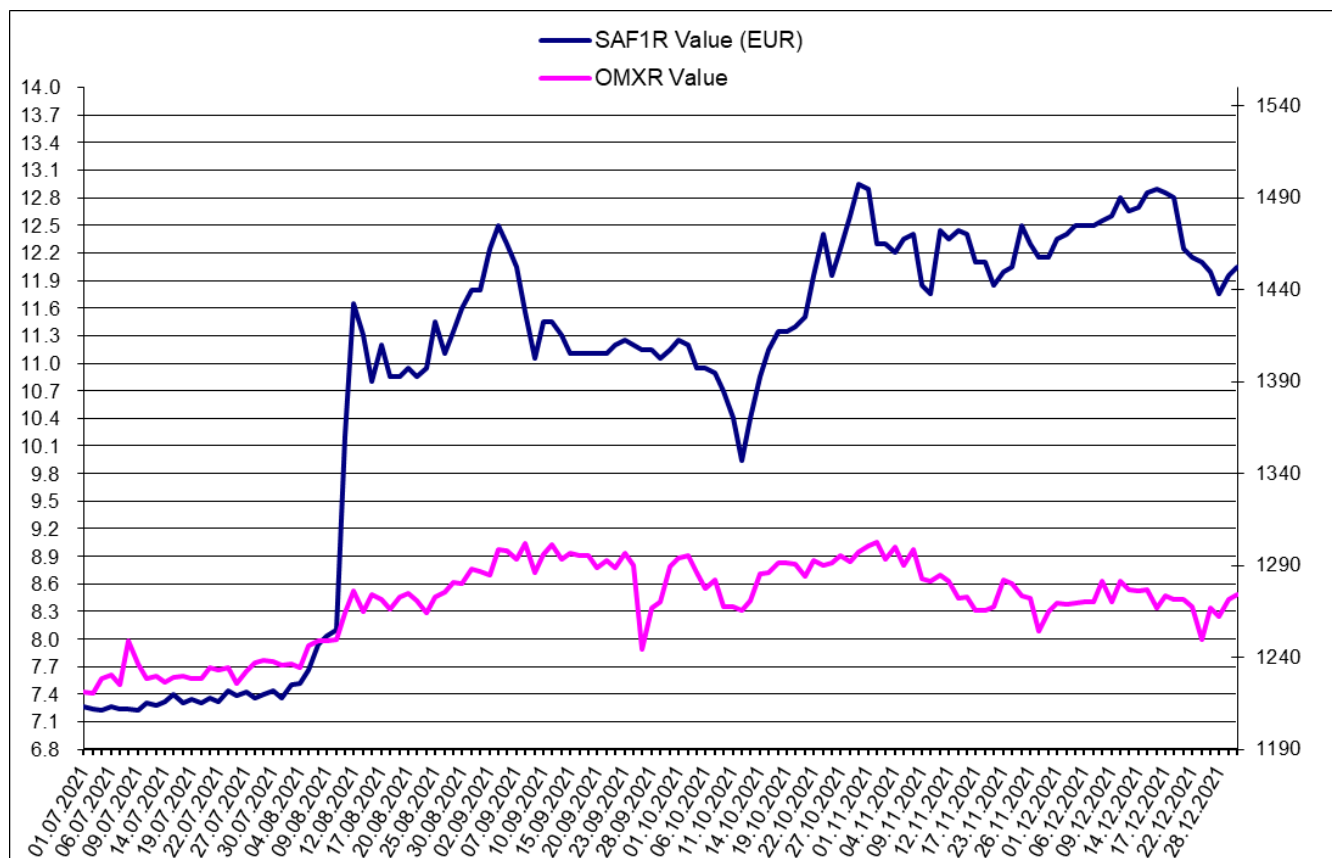
SAF Tehnika akciju cenas un OMX Rīga indeksa attīstība atskaites periodā

SAF Tehnika (SAF1R)

Periods: 01.07.2021. – 31.12.2021.

Valūta: EUR

Fondu birža: Nasdaq Riga, AS



Informācija par vadību un padomes locekļiem

SAF Tehnika valde:

Vārds Uzvārds	Amats	Akciju skaits (%)
Normunds Bergs	Priekšsēdētājs	pieder 9.74%
Didzis Liepkalns	Valdes loceklis	pieder 17.05%
Zane Jozepa	Valdes locekle	Nepieder "SAF Tehnika" akcijas
Jānis Bergs	Valdes loceklis	Nepieder „SAF Tehnika” akcijas

SAF Tehnika padome:

Vārds Uzvārds	Amats	Akciju skaits (%)
Juris Ziema	Padomes priekšsēdētājs	pieder 8.71%
Andrejs Grišāns	Priekšsēdētāja vietnieks	pieder 10.03%
Ivars Šenbergs	Padomes loceklis	pieder 2 „SAF Tehnika” akcijas
Aira Loite	Padomes locekle	pieder 8000 „SAF Tehnika” akcijas
Sanda Šalma	Padomes locekle	nepieder „SAF Tehnika” akcijas

Informācija par valdes locekļu profesionālās darbības pieredzi un izglītību

Normunds Bergs dzimis 1963.gadā, šobrīd ir Sabiedrības valdes priekšsēdētājs. N.Bergs ir viens no SIA "Fortech" (vienas no Sabiedrības dibinātājam) dibinātājiem, kur no 1990. līdz 1992. un no 1999. līdz 2000.gadam viņš darbojās attiecīgi kā rīkotājdirektors un ģenerāldirektors. Pēc SIA "Fortech" apvienošanās ar AS "Microlink" 2000.gadā N.Bergs kļuva par Sabiedrības izpilddirektoru un AS "Microlink" valdes locekli. No 1992. līdz 1999.gadam N.Bergs strādāja Pasaules tirdzniecības centrā "Rīga", kur viņš ieņēma ģenerāldirektora amatu un 1998.gadā kļuva par valdes locekli. N.Bergs 1986.gadā ir beidzis Rīgas Tehnisko universitāti ar radiotehnikas inženiera diplomu.

Didzis Liepkalns dzimis 1962.gadā, ir valdes loceklis un tehniskais direktors. 1995.gadā viņš izveidoja privātuzņēmumu SAF un 1999.gadā bija viens no Sabiedrības dibinātājiem. No 1985. līdz 1990.gadam strādāja par inženieri Elektronikas un skaitļošanas tehnikas institūtā. D.Liepkalns 1985.gadā ir beidzis Rīgas Tehnisko universitāti ar radiotehnikas speciālista diplomu.

Zane Jozepa dzimusi 1982.gadā, ir valdes locekle un finanšu un administratīvā direktore. Kopš 2006.gada līdz darba uzsākšanai SAF Tehnika Z.Jozepa strādāja vadošajā IT un telekomunikāciju pakalpojumu uzņēmumā Latvijā - SIA "Lattelecom", meitas uzņēmumā SIA "Citrus Solutions", kas nodarbojas ar inženiertehnisko sistēmu un infrastruktūras projektēšanu, būvniecību un apkalpošanu. Pirmos 2 gadus strādāja kā biznesa kontroliere, 2008.gadā kļūstot par finanšu vadītāju un valdes locekli 2012.gadā. Iepriekš profesionālā pieredze finanšu jomā gūta SIA "Coca Cola HBC Latvia" laika periodā no 2001. līdz 2006.gadam. Z.Jozepa ir ieguvusi bakalaura grādu finanšu vadībā Banku augstskolā.

Jānis Bergs dzimis 1970. gadā, ir valdes loceklis, tirdzniecības un mārketinga viceprezidents, kā arī "SAF North America" prezidents. No 2000. gada līdz 2006.gadam J.Bergs bija AS "Microlink" valdes loceklis un pēdējos gados valdes priekšsēdētājs. Kad 2006.gadā AS "Microlink" tika pārdots TeliaSonera grupai, J.Bergs kļuva par akcionāru un valdes priekšsēdētāju SIA "FMS", kur strādāja līdz 2015.gada janvārim. J.Bergs bijis arī AS "SAF Tehnika" padomes loceklis no 2006.gada novembra līdz 2010.gada augustam, vairāk kā 10 gadus vadījis Latvijas IT un telekomunikāciju asociāciju (LIKTA), kā arī IKT klasteri un lasījis lekcijas uzņēmējdarbībā Rīgas Biznesa skolā. J.Bergs absolvējis Rīgas Tehnisko universitāti radio inženiera specialitātē un ieguvis biznesa vadības maģistra grādu (MBA) Rīgas Biznesa skolā.

Informācija par padomes locekļu profesionālās darbības pieredzi un izglītību

Juris Ziema ir Sabiedrības padomes priekšsēdētājs un viens no Sabiedrības dibinātājiem, kā arī ir ražošanas daļas vadītājs. No 1998. līdz 2000.gadam viņš strādāja par inženieri D.Liepkalna privātajā uzņēmumā SIA "SAF". No 1987. līdz 1999.gadam J.Ziema strādāja par inženieri Elektronikas un skaitļošanas institūtā. J.Ziemam ir Rīgas Tehniskās universitātes inženiera diploms radiotehnikas inženierzinātnēs, ko viņš ieguva 1987.gadā.

Andrejs Grišāns ir Sabiedrības padomes loceklis un ražošanas vadītājs. Pirms stāšanās darbā Sabiedrībā viņš bija privāta uzņēmuma īpašnieks un vadītājs. Šis uzņēmums specializējās elektronisko ierīču izstrādē, ražošanā un izplatīšanā. No 1992. līdz 1999.gadam A.Grišāns nodarbojās ar uzņēmējdarbību radiotehnikas jomā. No 1989. līdz 1990.gadam viņš strādāja Polimēru mehānikas institūtā par inženieri konstruktoru, bet no 1984. līdz 1992.gadam SIA "Orbīta". 1980.gadā A.Grišāns ir beidzis Rīgas Tehnisko universitāti ar radiotehnikas inženiera diplomu.

Ivars Šenbergs ir Sabiedrības padomes loceklis, kā arī SIA „Juridiskais Audits”, SIA „Namīpašumu pārvalde”, SIA „Synergy Consulting”, SIA „Dzirnavu centrs”, SIA „IŠMU” valdes priekšsēdētājs, kā arī „MFS bookkeeping” padomes loceklis. No 1999.gada līdz 2000.gadam bijis SIA „Fortek” finanšu un administratīvais direktors. Beidzis Latvijas Universitātes Juridisko fakultāti 1986.gadā.

Aira Loite ir Sabiedrības padomes locekle. Ir atsākusi darbu SAF Tehnika Digitālās transformācijas direktores amatā 2021. gada septembrī. Viņai ir plaša pieredze vadības, finanšu, administratīvo jautājumu un IT jomā, kas gūta vietējos un starptautiskos tirgos strādājošos uzņēmumos kā pārtikas ražošanas uzņēmumā “Forever” SIA Administratīvās direktores amatā (2019.-2020.), metālapstrādes uzņēmumu grupā “Torgy Mek “ finanšu direktore (2016-2019) un “Torgy Baltic” SIA direktore amatā (2018-2019). Aira Loite bijusi AS SAF Tehnika Valdes locekle, Finanšu un administratīva direktore (2007.-2011.) , rīkotājdirektore (2011.- 2015.) . No 2006. līdz 2007. gadam strādājusi kā SIA Lattelecom Biznesa informācijas un kontroles daļas direktori. No 2000. līdz 2006.gadam bijusi SIA Microlink Latvia valdes locekle un Finanšu direktore. A.Loitei ir augstākā izglītība matemātikā (Latvijas Universitāte, 1988.) un Salford universitātes (Lielbritānija) MBA grāds, iegūts 2009. gadā..

Sanda Šalma ir Sabiedrības padomes locekle, kā arī Microsoft Latvia mazo un vidējo uzņēmumu vadītāja Baltijas valstīs. No 2010. gada līdz 2012. gadam strādājusi programmizstrādes izstrādes kompānijā RIX Technologies, aktīvi piedalījies Latvijas IT klastera darba grupā. No 2008. gada līdz 2010.gadam bijusi projektu vadītāja Microsoft Latvia. No 2000. līdz 2006. gadam bijusi

tirdzniecības vadītāja loģistikas uzņēmumā Baltic Transshipment Centre Baltijā un Sanktpēterburgā. S.Šalma ir absolvējusi Sanktpēterburgas universitāti un ir ieguvusi bakalaura grādu psiholoģijā un MBA RISEBA, Rīgā un Salford University, Lielbritānijā.

Ziņojums par valdes atbildību

A/S „SAF Tehnika” (turpmāk tekstā – Mātes sabiedrība) valde ir atbildīga par Sabiedrības un tā meitas uzņēmumu (turpmāk tekstā kopā - Grupa) konsolidēto finanšu starpziņojumu sagatavošanu.

Konsolidētais finanšu starpziņojums ir sagatavots, pamatojoties uz attaisnojuma dokumentiem, un sniedz patiesu priekšstatu par Grupas finansiālo stāvokli uz 2021. gada 31. decembri, tā darbības rezultātiem un naudas plūsmu par atskaites periodu.

Iepriekš minētais konsolidētais finanšu starpziņojums, sagatavots saskaņā ar ES apstiprinātajiem, Starptautiskajiem finanšu pārskatu standartiem, pamatojoties uz uzņēmējdarbības turpināšanas principu. Tā sagatavošanā ir konsekventi izmantotas atbilstošas uzskaites metodes. Konsolidētais starpziņojums ir sagatavots balstoties uz tiem pašiem grāmatvedības principiem, kas pielietoti Finanšu Pārskatā finanšu gadam, kas beidzās 2021. gada 30. jūnijā. Konsolidētā finanšu starpziņojuma sagatavošanas gaitā valdes pieņemtie lēmumi un izdarītie novērtējumi ir bijuši piesardzīgi un pamatoti.

AS „SAF Tehnika” valde ir atbildīga par atbilstošas uzskaites sistēmas nodrošināšanu, Grupas aktīvu saglabāšanu, kā arī par krāpšanas un citu Grupā izdarītu pārkāpumu novēršanu un atklāšanu. Valde ir arī atbildīga par to valstu likumdošanas prasību izpildi, kurās strādā Grupa (Latvijas Republika un ASV)

Starpziņojums ir sagatavots Eiro valūtā.



Zane Jozepa
Valdes locekle

Vadības ziņojums

2021./2022. finanšu gada otrā ceturkšņa Grupas neauditētais konsolidētais neto apgrozījums bija 9,2 miljoni EUR, kas ir par 37 % vairāk kā 2020./2021. finanšu gada otrajā ceturksnī.

Ziemeļamerikas un Latīņamerikas valstu reģiona apgrozījums bija 45% jeb 4.1 miljons EUR. Salīdzinājumā ar šī paša ceturkšņa apgrozījumu pagājušajā finanšu gadā, apgrozījums samazinājies par 9%.

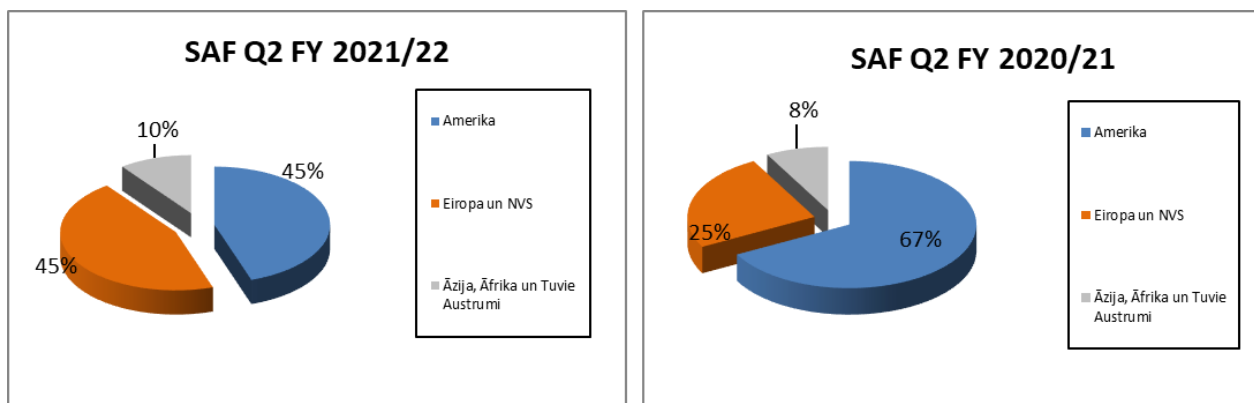
Eiropas un NVS valstu reģiona apgrozījums sastāda 45% jeb 4.1 miljons EUR, kas ir par 2.5 reizes vairāk kā iepriekšējā finanšu gada 2.ceturksnī. Āzijas, Āfrikas un Tuvo Austrumu reģiona apgrozījums salīdzinājumā ar pagājušā finanšu gada attiecīgo ceturksni audzis par 37% un veido 10% jeb 932 tūkstošus EUR.

Finanšu gada otrajā ceturksnī SAF Tehnika aktīvi piedalījās klātienē izstādēs un turpināja mārketinga aktivitātes digitālajās platformās, kopumā piedaloties 13 dažāda mēroga izstādēs un konferencēs. Lielākās no tām bija WISPAPALOOZA – ASV telekomunikāciju izstāde, Smart Buildings Show – Lielbritānijas ēku automatizācijas sistēmu izstāde, GITEX – Dubajas tehnoloģiju izstāde, kā arī pārstāvējām Aranet EXPO Dubai 2020 Latvijas paviljonā.

Otrajā ceturksnī īpašs uzsvars likts uz zīmolu konkurētspēju digitālajā vidē. Decembra sākumā atvērta jauna e-komercijas platforma, kurā gan Eiropas, gan ASV klientiem ir iespējams iegādāties visus Aranet produktus. Papildus strādāts pie Aranet4 aplikācijas izstrādes, lai uzlabotu tās lietojamību.

Aranet produktu līnijas iekštelpu gaisa kvalitātes sensors Aranet4 – joprojām piedzīvo izaugsmi un pieprasījums pārsniedz iepriekšējas prognozes. Turpinām papildināt Aranet produktu līniju ar jauniem produktiem dažādām industrijām. Savukārt Spectrum Compact vertikālē tika noslēgta pāreja starp Spectrum Compact paudzēm: no Spectrum Compact V1 uz Spectrum Compact V2.

2.ceturkšņa pārdošanas apjomu sadalījuma pa reģioniem salīdzinošās diagrammas:

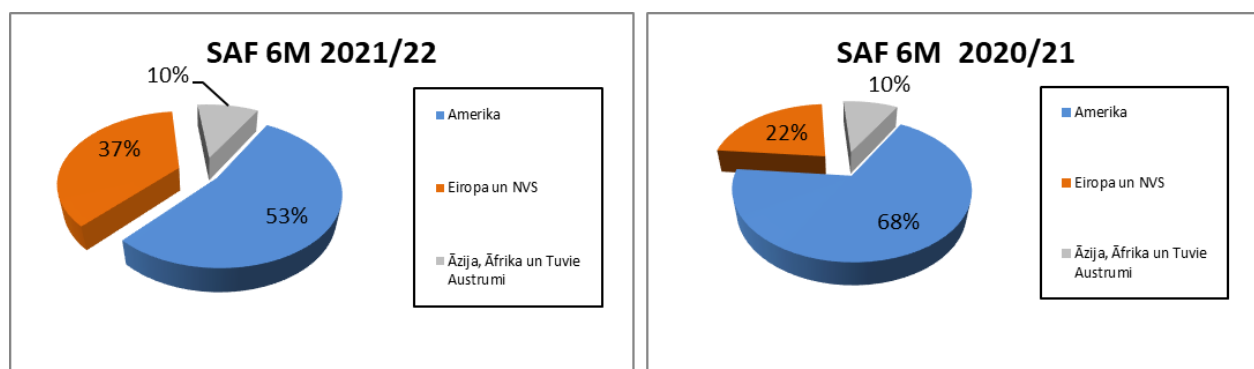


Atskaites ceturksnī Grupas produkti tika pārdoti 62 valstīs.

Grupas 2021./2022. finanšu gada 6 mēnešu neauditētais konsolidētais apgrozījums bija 16.97 miljoni EUR, kas ir par 49% vairāk, salīdzinot ar ieņēmumu apjomu pērnajā finanšu gadā.

6 mēnešu periodā Ziemeļamerikas un Latīņamerikas valstu ieņēmumi veido 53% no kopējā Grupas apgrozījuma un sastāda 9.01 miljonus EUR, kas ir 16% pieaugums pret iepriekšējā finanšu gada 6 mēnešu rezultātu. 37% no kopējā apgrozījuma sastāda ieņēmumi no Eiropas un NVS valstīm, kas pret iepriekšējā gada 6 mēnešiem auguši 2.4 reizes un sastāda 6.18 miljonus EUR. Ieņēmumi no Āzijas, Āfrikas un Tuvo Austrumu reģiona auguši par 16% jeb 641 tūkstoši EUR, veidojot 10% no Grupas kopējā apgrozījuma.

6 mēnešu pārdošanas apjomu sadalījuma pa reģioniem salīdzinošās diagrammas:



Grupas izdevumi nepārsniedza plānotos un kopumā bija lielāki, nekā šajā periodā gadu iepriekš, kas saistīts ar darbinieku skaita pieaugumu, investīcijām pārdošanas veicināšanai esošajos un jaunajos tirgus segmentos. Grupa turpina ieguldīt jaunu produktu un produktu modifikāciju izstrādē.

2021./2022. finanšu gada 2. ceturksni Grupa beidza ar 1.97 miljoniem EUR peļņu (neauditēta). Iepriekšējā gada 2.ceturkšņa rezultāts bija peļņa 766 tūkstošu EUR apmērā.

Konsolidētais neauditētais 2021./2022. finanšu gada 6 mēnešu rezultāts ir peļņa 3.49 miljoni EUR apmērā. Grupas iepriekšējā – 2020./2021. finanšu gada 6 mēnešu peļņa – bija 1.14 miljoni EUR.

Grupas neto naudas plūsma par finanšu gadu 6 mēnešiem ir negatīva - 2.8 miljoni EUR. 2021. gada decembrī tika veikta dividenžu izmaksa EUR 0.67 (sešdesmit septiņi centi) par akciju, jeb kopā 1.99 miljoni EUR. Grupas neto skaidrās naudas līdzekļu bilance uz perioda beigām bija 4.8 miljoni EUR. 2021./2022. finanšu gada 2.ceturksnī 452 tūkstoši EUR investēti pamatlīdzekļu iegādē.

Tirgus pārskats

Pēdējā ceturkšņa laikā mikroviļņu radio tirgū nav notikušas straujas pārmaiņas. Mūsuprāt, būtiskas izmaiņas mikroviļņu radio tirgū tuvākajā laikā nav sagaidāmas, tomēr ilgākā termiņā var būt

atsevišķi klientu segmenti, kas varētu pārskatīt investīciju apjomus tīklu izbūvē. Tajā pašā laikā Globālā pandēmija stimulē jaunu infrastruktūras projektu attīstību. SAF regulāri strādā ar visiem klientiem, lai laicīgi identificētu un mazinātu riskus. Paralēli tiek strādāts ar IoT segmenta risinājumiem, lai turpinātu attīstību un diversificētu SAF Tehnika produktu piedāvājumu.

Joprojām saglabājas pieprasījuma pieaugums pēc radio sistēmām, kas nodrošina palielinātu datu pārraides ātrumu.

Vadlīnijas

SAF Tehnika ir uzņēmums ar ilgstoši uzkrātu pieredzi un zināšanām mikroviļņu radio izstrādē un ražošanā. Globālās pandēmijas apstākļos - Grupa seko līdzi epidemioloģiskajiem noteikumiem mītnes valstī, nodrošinot atbilstošo normu ievērošanu. SAF Tehnika ražotne darbojas ierastajā/pārkārtotajā režīmā, uzņēmums ražoja un piegādāja savus produktus visā pasaulē. Ražotnē uzņēmums organizē darbu, lai līdz minimumam samazinātu fizisko tuvumu (strādājot attālināti vai pārkārtojot darba vietas), īpaši sekojot ventilācijai un gaisa kvalitātei.

Grupas darbību ietekmē Pasaulē valdošais dažādu elektronikas komponentu deficīts. Regulāri pārskatot piegāžu apjomus un termiņus, uzņēmums arvien turpina uzkrāt materiālās rezerves, lai spētu izpildīt lielāko daļu pasūtījumu ierastajos izpildes laikos. Tas attiecas uz visām SAF produktu grupām - mikroviļņu radio, Spectrum Compact un Aranet.

Grupa turpina pētīt tirgus pieprasījumu un problemātiskos jautājumus, lai spētu piedāvāt nepieciešamās produktu modifikācijas kā ikdienai tā mainīgajiem globālajiem apstākļiem. Turpinās investīcijas produktu izstrādē.

Kompānijas mērķis ir stabilizēt apgrozījuma līmeni, kas nodrošina pozitīvu neto rezultātu ilgtermiņā. SAF Tehnika valde saglabā piesardzību un atturas sniegt konkrētas pārdošanas un darbības rezultātu prognozes.

2021. gada 31. decembrī Grupā strādāja 258 darbinieki (2020. gada 31. decembrī – 222 darbinieki).

Darbības rādītāji

	Q2 2021/22	Q2 2020/21	Q2 2019/20
	EUR	EUR	EUR
Neto apgrozījums	9,163,076	6,707,178	4,722,329
Peļņa pirms ienākumu nodokļa, procentu maksājumiem, nolietojuma un amortizācijas (EBITDA)	2,185,497	1,178,451	458,779
<i>EBITDA pret Neto apgrozījumu (EBITDA %)</i>	24%	18%	10%
Peļņa pirms ienākumu nodokļa, procentu maksājumiem (EBIT)	2,000,556	988,008	272,332
<i>EBIT pret Neto apgrozījumu (EBIT %)</i>	22%	15%	6%
Pārskata perioda peļņa	1,971,918	766,142	193,080
<i>Pārskata perioda peļņas rentabilitāte</i>	0%	11%	4%
Kopējie aktīvi	21,860,936	16,675,446	14,239,787
Pašu kapitāls	14,710,788	10,418,745	9,921,659
Ieguldītā kapitāla atdeve (ROA) %	9.06%	4.77%	1.35%
Pašu kapitāla atdeve (ROE) %	13.41%	7.40%	1.97%
Likviditāte			
Absolūtās likviditātes rādītājs	84%	118%	120%
Tekošās likviditātes rādītājs	124%	144%	185%
Peļņa uz akciju	0.66	0.26	0.07
Akcijas cena perioda beigās	12.05	4.66	3.74
Akcijas pēdējā cena pret peļņu uz akciju (P/E)	5.50	11.95	20.78
Darbinieku skaits perioda beigās	258	222	201

Konsolidētais finanšu stāvokļa pārskats

Aktīvs	Piezīme	31.12.2021	31.12.2020
APGROZĀMIE LĪDZEKĻI		EUR	EUR
Nauda		4 823 526	5 917 504
Debitori	1		
Pircēju un pasūtītāju parādi		2 462 825	1 557 488
Uzkrājumi šaubīgiem debitoriem		-219 852	-367 185
Kopā		2 242 973	1 190 303
Citi debitori			
Citi debitori	2	34 941	98 907
Kopā		34 941	98 907
Avansa maksājumi			
Avansā samaksātie nodokļi		130 081	23 348
Nākamo periodu izmaksas		186 419	139 588
Kopā		316 500	162 936
Krājumi	3		
Izejvielas, pamatmateriāli un palīgmateriāli		4 445 814	1 723 107
Nepabeigtie ražojumi		3 441 077	2 658 707
Gatavie ražojumi un preces pārdošanai		3 539 736	2 650 533
Avansa maksājumi par precēm		235 040	118 003
Kopā		11 661 667	7 150 350
APGROZĀMIE LĪDZEKĻI KOPĀ		19 079 607	14 519 999
ILGTERMIŅA IEGULDĪJUMI			
Ilgtermiņa finanšu ieguldījumi			
Ieguldījumi citu uzņēmumu kapitālā		7 146	7 146
Ilgtermiņa pircēju un pasūtītāju parādi	1	0	700
Kopā		7 146	7 846
Pamatlīdzekļi	4		
Iekārtas un mašīnas		4 854 410	4 433 248
Pārējie pamatlīdzekļi un inventārs		2 095 911	2 065 596
Uzkrātais nolietojums		-5 956 406	-5 795 096
Avansa maksājumi par pamatlīdzekļiem		41 582	31 300
Nepabeigtie renovācijas darbi		111 363	2 599
Nomas tiesības		1 173 967	1 165 875
Kopā		2 320 827	1 903 522
Nemateriālie aktīvi	4		
Koncesijas, patenti, licences un tamlīdzīgas tiesības		420 014	200 031
Citi ilgtermiņa nemateriālie ieguldījumi		33 342	44 048
Kopā		453 356	244 079
KOPĀ ILGTERMIŅA IEGULDĪJUMI		2 781 329	2 155 447
AKTĪVU KOPSUMMA		21 860 936	16 675 446

Pasīvs	Piezīme	31.12.2021	31.12.2020
ĪSTERMIŅA SAISTĪBAS		EUR	EUR
Saistības			
Tekošā perioda īstermiņa parādu atmaksa		454	54
Pircēju un pasūtītāju iemaksātie avansi		981 339	1 894 551
Parādi piegādātājiem un darbuņēmējiem		1 984 292	1 239 246
Uzkrātās īstermiņa nomas saistības	5	317 630	307 779
Nodokļu maksājumi		290 091	67 114
Norēķini par darba algu	6	1 824 446	1 327 628
Uzkrājumi garantijas remontiem		45 636	17 423
Nākamo periodu ienākumi		305 781	156 205
ĪSTERMIŅA SAISTĪBAS KOPĀ		5 749 669	5 010 000
Ilgtermiņa saistības			
Ilgtermiņa kreditori			
Nākamo periodu ienākumi ilgtermiņa		563 109	390 504
Uzkrātās ilgtermiņa nomas saistības	5	837 369	856 197
ILGTERMIŅA SAISTĪBAS KOPĀ		1 400 479	1 246 701
Saistību kopsumma		7 150 148	6 256 701
PAŠU KAPITĀLS			
Akciju kapitāls		4 158 252	4 158 252
Akciju emisijas uzcenojums		2 851 726	2 851 726
Citas rezerveas		8 530	8 530
Nesadalītā peļņa		4 143 257	2 257 102
Pārskata perioda peļņa		3 491 000	1 144 256
Valūtas pārvērtēšanas rezerves		58 023	-1 121
KOPĀ PAŠU KAPITĀLS		14 710 788	10 418 745
PASĪVU UN PAŠU KAPITĀLA KOPSUMMA		21 860 936	16 675 446

Konsolidētais peļņas/zaudējumu aprēķins par 6 mēnešu periodu 2021./22. finanšu gadā

	Piezīme	31.12.2021	31.12.2020
		EUR	EUR
Neto apgrozījums	7	16 967 209	11 414 875
Citi ieņēmumi		59 590	81 898
Kopējie ieņēmumi		17 026 799	11 496 773
Pārdotās produkcijas ražošanas izmaksas		-6 358 861	-5 149 435
Mārketiņa/reklāmas un sabiedrisko attiecību izmaksas		-527 497	-224 527
Šaubīgie debitori	8	5 669	214 599
Pārējās uzņēmuma saimnieciskās darbības izmaksas		-688 792	-451 642
Algas un sociālās izmaksas	9	-3 701 559	-3 118 307
Prēmijas un sociālās izmaksas	9	-1 805 289	-890 470
Pamatlīdzekļu un nemateriālo ieguldījumu nolietojums un amortizācija		-213 662	-234 375
Nomāto aktīvu amortizācija		-150 612	-146 248
Citi izdevumi		-15 604	-17 947
Saimnieciskās darbības izmaksas		-13 456 206	-10 018 353
Peļņa pirms procentu izmaksām un nodokļiem		3 570 593	1 478 420
Finanšu ieņēmumi		297	422
Finanšu izmaksas		-13 844	-13 050
Peļņa/Zaudējumi no valūtas kursu svārtībām		118 286	-240 184
Finanšu izmaksas		104 739	-252 812
Pārskata perioda peļņa pirms nodokļiem		3 675 332	1 225 607
Uzņēmuma ienākuma nodoklis		-184 332	-81 351
Peļņa pēc nodokļiem		3 491 000	1 144 256
Pārskata perioda peļņa/(zaudējumi)		3 491 000	1 144 256

*Peļņa uz akciju (EPS)

EPS 31.12.2021. = 1.18 EUR

EPS 31.12.2020. = 0.39 EUR

Konsolidētais peļņas/zaudējumu aprēķins par 2021./22. finanšu gada 2. ceturksni

	31.12.2021	31.12.2020
	EUR	EUR
Neto apgrozījums	9 163 076	6 707 178
Citi ieņēmumi	52 803	81 243
Kopējie ieņēmumi	9 215 879	6 788 421
Pārdotās produkcijas ražošanas izmaksas	-3 279 280	-3 232 571
Mārketiņa/reklāmas un sabiedrisko attiecību izmaksas	-337 130	-122 820
Bezcerīgie debitori	-989	187 893
Pārējās uzņēmuma saimnieciskās darbības izmaksas	-432 404	-238 981
Algas un sociālās izmaksas	-1 942 585	-1 620 326
Prēmijas un sociālās izmaksas	-1 032 264	-576 510
Pamatīdzekļu un nemateriālo ieguldījumu nolietojums un amortizācija	-109 462	-117 424
Nomāto aktīvu amortizācija	-75 479	-73 019
Citi izdevumi	-5 730	-6 655
Saimnieciskās darbības izmaksas	-7 215 323	-5 800 413
Peļņa pirms procentu izmaksām un nodokļiem	2 000 556	988 008
Finanšu ieņēmumi	115	25
Finanšu izmaksas	-6 947	-6 519
Peļņa / (zaudējumi) no valūtas kursu svārtībām	45 154	-134 468
Finanšu izmaksas	38 322	-140 962
Pārskata perioda peļņa pirms nodokļiem	2 038 878	847 046
Nodokļi	-66 960	-80 904
Pārskata perioda peļņa/(zaudējumi)	1 971 918	766 142

*Peļņa uz akciju (EPS)

EPS 31.12.2021. = 0.66 EUR

EPS 31.12.2020. = 0.26 EUR

Konsolidētais naudas plūsmas pārskats par 6 mēnešu periodu 2021./2022. finanšu gadā

	31.12.2021	31.12.2020
Naudas plūsmas pārskats	EUR	EUR
Pamatdarbības naudas plūsma (kas sastāv)	-313 682	1 469 358
No pircējiem saņemtā nauda	16 481 387	12 037 204
Piegādātājiem un darbiniekiem samaksātā nauda	-16 990 212	-10 701 548
Samaksātie/Atmaksātie nodokļi (PVN)	195 143	133 702
Ieguldīšanas darbības naudas plūsma (kas sastāv)	-796 562	-345 648
Samaksātā nauda par ieguldījumiem meitas uzņēmumā	0	960
Pamatlīdzekļu iegāde	-796 562	-346 608
Finansēšanas darbības naudas plūsma (kas sastāv)	-1 813 067	-348 786
Īstermiņa aizdevumi	0	58 675
Valsts un ES līdzfinansējums	176 954	216 277
Samaksātās dividendes	-1 990 021	-623 738
Ārvalstu valūtu kursu svārstību rezultāts	57 089	147 518
Kopā naudas plūsma	-2 866 222	922 442
Nauda pārskata perioda sākumā	7 689 748	4 995 062
Nauda pārskata perioda beigās	4 823 526	5 917 504
Neto naudas palielinājums/samazinājums	-2 866 222	922 442

Konsolidētais pašu kapitāla izmaiņu pārskats par periodu no 2021. gada 1. jūlija līdz 2021. gada 31. decembrim

	Akciju kapitāls	Akciju emisijas uzcenojums	Citas rezerves	Valūtas pārvērtēšanas rezerves	Nesadalītā peļņa	Kopā
	EUR	EUR	EUR	EUR	EUR	EUR
2020. gada 30. jūnijs	4 158 252	2 851 726	8 530	8 703	2 880 840	9 908 051
2014./2016.gada dividendes	-	-	-	-	-623 738	-623 738
Valūtas pārvērtēšanas rezerve	-	-	-	1 621	-	1 621
Pārskata perioda peļņa	-	-	-	-	3 876 176	3 876 176
2021. gada 30. jūnijs	4 158 252	2 851 726	8 530	10 324	6 133 278	13 162 110
2016./2020.gada dividendes	-	-	-	-	-1 990 021	-1 990 021
Valūtas pārvērtēšanas rezerve	-	-	-	47 699	-	47 699
Pārskata perioda peļņa	-	-	-	-	3 491 000	3 491 000
2021.gada 31.decembris	4 158 252	2 851 726	8 530	58 023	7 634 257	14 710 788

Starpziņojuma pielikumi

1. Pircēju un pasūtītāju parādi

	31.12.2021 EUR	31.12.2020 EUR
Ilgtermiņa pircēju un pasūtītāju parādi	-	700
Pircēju un pasūtītāju parādi	2 462 825	1 557 488
Uzkrājumi šaubīgiem debitoriem	(219 852)	(367 185)
Kopā īstermiņa pircēju un pasūtītāju parādi	2 242 973	1 190 303
Ilgtermiņa un īstermiņa pircēju un pasūtītāju parādi kopā	2 242 973	1 191 003

debitoru parādi, salīdzinot ar iepriekšējā finanšu gada šo pašu bilances datumu ir pieauguši.

2. Citi debitori

	31.12.2021 EUR	31.12.2020 EUR
Citi debitori	34 941	98 907

Citu debitoru sastāvā iekļauts piešķirtais ES fondu līdzfinansējums izstāžu un izstrādes projektiem. Finansējuma piešķiršanu izstrādes projektam administrē kompetences centrs "LEO Pētījumu centrs", finansējums tiek izmaksāts, kad fondu pārvaldītājs izskata un akceptē projekta dokumentāciju un rezultātu.

3. Krājumi

	31.12.2021 EUR	31.12.2020 EUR
Izejvielas, pamatmateriāli un palīgmateriāli	5 374 937	2 500 844
Uzkrājumi lēnas apgrozības krājumiem	(929 123)	(777 737)
Nepabeigtie ražojumi	3 441 077	2 658 707
Gatavie ražojumi un preces pārdošanai	3 539 736	2 650 533
Avansa maksājumi par precēm	235 040	118 003
Kopā	11 661 667	7 150 350

Salīdzinot ar 2020. gada 31. decembri, kopējais krājumu apjoms pieaudzis par 63%.

Izejvielu un palīgmateriālu apjomu Grupa uztur noteiktā līmenī, lai konkurētspējīgos termiņos spētu piegādāt visus produktus, kas šobrīd ietilpst Grupas produktu portfeli. Grupas krājumos jābūt iepriekš ražoto un pārdoto iekārtu komponentēm, lai spētu nodrošināt tām remonta pakalpojumus.

4. Pamatlīdzekļi, nemateriālie aktīvi

	31.12.2021 EUR	31.12.2020 EUR
Iekārtas un mašīnas	4 854 410	4 433 248
Pārējie pamatlīdzekļi un inventārs	2 095 911	2 065 596
Uzkrātais nolietojums	(5 956 406)	(5 795 096)
Avansa maksājumi par pamatlīdzekļiem	41 582	31 300
Nepabeigtie renovācijas darbi	111 363	2 599
Nomas tiesības*	1 173 967	1 165 875
Citi ilgtermiņa nemateriālie ieguldījumi	2 320 827	1 903 522
Koncesijas, patenti, licences un tamlīdzīgas tiesības	420 014	200 031
Citi ilgtermiņa nemateriālie ieguldījumi	33 342	44 048
	453 356	244 079
Kopā pamatlīdzekļi, nemateriālie aktīvi	2 774 183	2 147 601

*Skatīt piezīmi Nr. 5. Nomas saistības

2021./2022. finanšu gada 2.ceturksnī Grupa iegādājusies pamatlīdzekļus un nemateriālos aktīvus 452 tūkstošu EUR apjomā – galvenokārt, ražošanas un testēšanas procesu nodrošināšanai, kā arī biroja tehnikas iegādei.

5. Nomas saistības

	31.12.2021 EUR	31.12.2020 EUR
Uzkrātās īstermiņa nomas saistības	317 630	307 779
Uzkrātās ilgtermiņa nomas saistības	837 369	856 197
	1 154 999	1 163 976

16. SFPS “Noma” ieviešanas rezultātā Grupa ir veikusi aplēses saistībā ar noslēgtajiem operatīvās nomas līgumiem, pieņemot, ka nākošos 5 (piecus) gadus turpinās nomāt telpas saskaņā ar noslēgtajiem telpu nomas līgumiem.

6. Norēķini par darba algu

	31.12.2021 EUR	31.12.2020 EUR
Norēķini par darba algu	1 824 446	1 327 628

Pieaugums bilancē saistīts ar atvaļinājumu un prēmiju uzkrājumu svārstībām starp periodiem un atalgojuma pieaugumu.

7. Informācija segmentu griezumā

- a) Grupas (Mātes sabiedrības) saimnieciskā darbība var tikt sadalīta divās daļās:
- darbība ar SAF izstrādātajiem un ražotajiem produktiem - kā viena no strukturālajām vienībām, kurā ietilpst CFIP, Integra (integrēts augstākās klases mikroviļņu radio), Spectrum Compact (mēriekārtas radio inženieriem) un Aranet (vides monitoringa risinājumi).

CFIP produktu līnijā ietilpst:

- Phoenix, dalītas konfigurācijas (IDU+ODU) hibrīdā radio sistēma ar Gigabit Ethernet un E1 vai ASI moduļiem;

- Lumina, Full Outdoor 'viss vienā blokā' veida radio sistēma ar Gigabit Ethernet pieslēgumu;

- Marathon, zemas frekvences FIDU – nelielas ietilpības sistēma, kas piemērota rūpniecisku klientu, energokompāniju un valsts tīklu vajadzībām.

CFIP sērijas produkti tiek piedāvāti daudzos dažādos frekvenču diapazonos no 1.4GHz līdz 38GHz, tādējādi CFIP sērijas produktus var izmantot praktiski visās pasaules valstīs.

Integra – nākamās paaudzes radio sistēma, kura izmanto jaunākās signālu apstrādes komponentes un radio tehnoloģijas dažādos frekvenču diapazonos no 6GHz līdz 86 GHz. Atsevišķi integras modeļi nodrošina datu pārraides ātrumu līdz pat 10 Gbs.

Spectrum Compact – mēraparāti, kas inženieriem palīdz veikt telekomunikāciju, TV/Radio un citu industriju radio tīklu ekspluatāciju un uzturēšanu. Šī līnija sastāv no vairākiem produktiem ar dažādu funkcionalitāti un izmantošanai dažādos frekvenču diapazonos.

Aranet - jaunākā SAF produktu līnija vides monitoringam, kas sastāv no dažādiem bezvadu sensoriem, bāzes stacijām un Aranet mākoņrisinājuma datu savākšanai, agregācijai un analīzei.

- darbības, kas saistīta ar no citiem piegādātājiem iepirktiem produktiem, antenu, kabeļu, SAF vārdā pārsauktu (OEM-otu) un dažādu papildus produktu tirdzniecība - kā otra strukturālā vienība.

Šajā piezīmē sniegta informācija par Grupas neto apgrozījuma un aktīvu sadalījumu pa produktu grupām 2021./22. finanšu gada 6 mēnešu periodu, salīdzinot ar iepriekšējā – 2020./21. finanšu gada šo pašu periodu.

	CFIP, Integra, Spectrum		Citi		Kopā	
	Compact, Aranet		2021/22	2020/21	2021/22	2020/21
	2021/22	2020/21	2021/22	2020/21	2021/22	2020/21
	EUR	EUR	EUR	EUR	EUR	EUR
Segmenta aktīvi	14 580 102	8 357 090	1 046 320	1 407 095	15 626 422	9 764 185
Nesadalītie aktīvi					6 234 514	6 911 261
Aktīvi kopā					21 860 936	16 675 446
Segmenta pasīvi	3 271 615	3 192 189	61 209	161 655	3 332 824	3 353 844
Nesadalītie pasīvi					3 817 324	2 902 857
Pasīvi kopā					7 150 148	6 256 701
Neto apgrozījums	16 680 921	10 886 678	286 288	528 197	16 967 209	11 414 875
Segmenta darbības rezultāti	7 771 568	4 243 849	439 972	458 206	8 211 540	4 702 055
Nesadalītie izdevumi					-4 700 536	-3 305 533
Pamatdarbības peļņa					3 511 004	1 396 522
Pārējie ienākumi					59 590	81 898
Finanšu ienākumi					297	422
Finanšu izmaksas					-13 844	-13 050
Paļņa/Zaudējumi no valūtas kursu svārtībām					118 286	-240 185
Peļņa pirms nodokļiem					3 675 333	1 225 607
Uzņēmuma ienākuma nodoklis					-184 332	-81 351
Peļņa pēc nodokļiem					3 491 001	1 144 256
Pārskata perioda peļņa					3 491 001	1 144 256
Cita informācija						
Pamatlīdzekļu iegāde	133 375	147 149	0	0	133 375	147 149
Nesadalīto pamatlīdzekļu iegāde					486 581	128 774
Pamatlīdzekļu iegāde kopā					619 956	275 923
Nolietojums un amortizācija	212 276	208 490	0	0	212 276	208 490
Nesadalītais nolietojums					151 998	172 133
Nolietojums kopā					364 274	380 623

b) Šajā piezīmē sniegta informācija par Grupas neto apgrozījuma un aktīvu sadalījumu pa ģeogrāfiskiem reģioniem (klientu atrašanās vietām) 2021./22.finanšu gada 6 mēnešu periodu salīdzinot ar iepriekšējā – 2020./21.finanšu gada šo pašu periodu.

	Neto apgrozījums		Aktīvi	
	2021/22	2020/21	30.06.2021	30.06.2020
	EUR	EUR	EUR	EUR
Amerikas	9 064 210	7 789 024	1 575 440	719 751
Eiropa, NVS	6 184 000	2 548 180	596 363	322 567
Āzija, Āfrika, Tuvie Austrumi	1 718 999	1 077 671	71 170	148 686
	16 967 209	11 414 875	2 242 973	1 191 003
Neattiecinātie aktīvi	-	-	19 617 963	15 484 443
	16 967 209	11 414 875	21 860 936	16 675 446

8. Šaubīgie debitori

	31.12.2021 EUR	31.12.2020 EUR
Šaubīgie debitori	5 669	214 599

Uzkrājumi šaubīgajiem un bezcerīgajiem parādiem tiek veidoti saskaņā ar Grupas uzkrājumu veidošanas politiku – tiem pircēju parādiem, kas tiek kavēti ilgāk par 3 mēnešiem, kā arī tiem parādiem, kam nav pienācis apmaksas termiņš, taču ir saņemta informācija, kas liek uzskatīt, ka iespējamība nesaņemt visu parāda summu, ir augsta.

9. Algas, prēmijas un sociālās izmaksas

	31.12.2021 EUR	31.12.2020 EUR
Algas un sociālās izmaksas	3 701 559	3 118 307
Prēmijas un sociālās izmaksas	1 805 289	890 470
	5 506 848	4 008 777

Salīdzinot ar iepriekšējo 2020./2021. finanšu gada otro ceturksni algu un attiecīgo sociālo izmaksu apjoms pieaudzis par 37%. Tas atspoguļo izmaiņas personāla skaitā un sastāvā (darbinieki ar kritiskajām kompetencēm), kā arī uzkrājumu prēmijām par darba rezultātiem.