

SAF Tehnika A/S

Konsolidētais starpziņojums

**Par 2022./2023. finanšu gada 2.ceturksni un 6 mēnešiem
(no 2022. gada 1. jūlija līdz 2022. gada 31. decembrim)**

SATURS

Informācija par Mātes sabiedrību	2
Akcijas un akcionāri	3
Informācija par vadību un padomes locekļiem	4
Informācija par valdes locekļu profesionālās darbības pieredzi un izglītību.....	5
Informācija par padomes locekļu profesionālās darbības pieredzi un izglītību.....	6
Ziņojums par valdes atbildību.....	8
Vadības ziņojums.....	9
Darbības rādītāji.....	13
Konsolidētais finanšu stāvokļa pārskats	14
Konsolidētais peļņas/zaudējumu aprēķins par 6 mēnešu periodu 2022./23. finanšu gadā	16
Konsolidētais peļņas/zaudējumu aprēķins par 2022./23. finanšu gada 2. ceturksni	17
Konsolidētais naudas plūsmas pārskats par 6 mēnešu periodu 2022./2023. finanšu gadā	18
Konsolidētais pašu kapitāla izmaiņu pārskats par periodu no 2022. gada 1. jūlija līdz 2022. gada 31. decembrim.....	18
Starpziņojuma pielikumi	19
1. Pircēju un pasūtītāju parādi.....	19
2. Citi debitori	19
3. Krājumi	19
4. Pamatlīdzekļi, nemateriālie aktīvi.....	20
5. Īstermiņa aizņēmumi no finanšu institūcijām	20
6. Nomas saistības.....	20
7. Norēķini par darba algu	20
8. Informācija segmentu griezumā.....	22
9. Šaubīgie debitori	24
10. Algas, prēmijas un sociālās izmaksas	24

Informācija par Mātes sabiedrību

SAF Tehnika (turpmāk - Grupa) ir bezvadu datu pārraides iekārtu ražotājs. Uzņēmuma darbību var iedalīt trijās kategorijās:

- Digitālā mikroviļņu radio aparatūra balss un datu pārraidei;
- Mikroviļņu spektra analizatori un signāla ģeneratori;
- Bezvadu sensoru tīkla risinājumi apkārtējās vides uzraudzībai

Uzņēmuma 20 gadu gaitā uzkrātā pieredze un zināšanas ļāvušas attīstīt virkni inovāciju, laižot tirgū pasaulē mazāko mikroviļņu spektra analizatoru sēriju Spectrum Compact, kā arī izveidojot bezvadu sensoru tīklu risinājumu zīmolu Aranet..

SAF Tehnika produkcija atrodama vairāk nekā 130 valstīs visā pasaulē. Uzņēmumā darbojas kopumā 255 darbinieki, liela daļa no viņiem uzskatāmi par vadošiem savas jomas speciālistiem ne tikai vietējā, bet globālā mērogā.

Uzņēmuma produkciju lieto gan valsts, gan privātais sektors tādās jomās, kā mobilie sakari, interneta pakalpojumu nodrošināšana, industriālā rūpniecība, finanses, hortikultūra, mediji un daudzās citās.

Uzņēmuma darbības pamatā ir rūpes par visaugstāko kvalitāti, uz klientiem vērsta biznesa filozofija un atklātība.

Šobrīd Grupa sastāv no Latvijā reģistrēta AS SAF Tehnika (turpmāk – mātes sabiedrība), mātes sabiedrībai pilnībā piederoša meitas uzņēmuma „SAF North America” LLC. Minētais uzņēmums reģistrēts ASV un darbojas Denverā, Kolorado štatā. AS SAF Tehnika ir publiska akciju sabiedrība, kas izveidota saskaņā ar Latvijas Republikas spēkā esošo likumdošanu. AS SAF Tehnika akcijas tiek kotētas Nasdaq Rīga Fondu biržā.

Juridiskā adrese:

Ganību dambis 24a
Rīga, LV-1005
Latvija

Reģistrācijas numurs

40003474109

PVN Nr.

LV40003474109

Finanšu gada sākums

01.07.2022

Finanšu gada beigas

30.06.2023

Tālrunis:

+371 67046840

E-pasts:

info@saftehnika.com

Akcijas un akcionāri

SAF Tehnika akcionāri (virs 5% no visa kapitāla) uz 30.06.2022.

Akcionārs	Īpašuma daļa (%)
Didzis Liepkalns	17.05%
SIA "Koka zirgs"	11.59%
Andrejs Grišāns	10.03%
Normunds Bergs	9.74%
Juris Zieme	8.71%

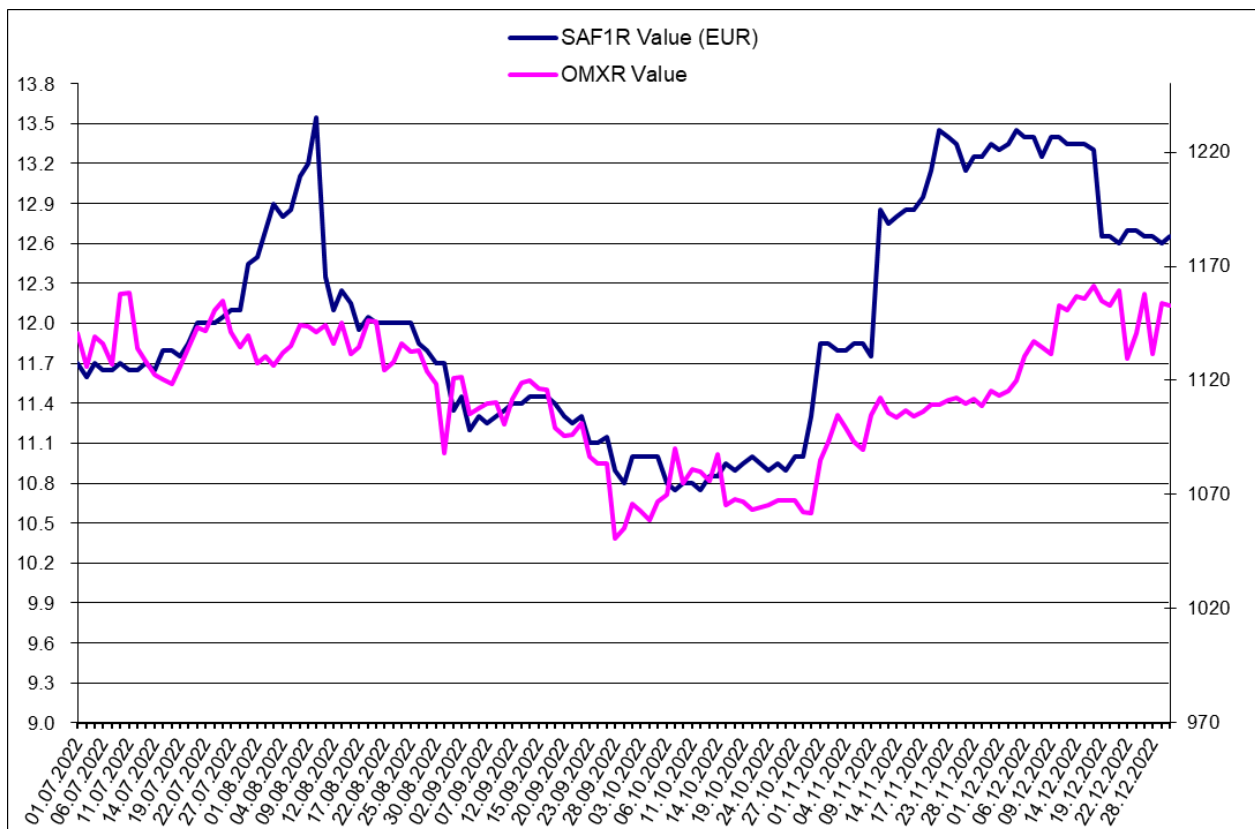
SAF Tehnika akciju cenas un OMX Rīga indeksa attīstība atskaites periodā

SAF Tehnika (SAF1R)

Periods: 01.07.2022. – 31.12.2022.

Valūta: EUR

Fondu birža: Nasdaq Riga, AS



Informācija par vadību un padomes locekļiem

SAF Tehnika valde:

Vārds Uzvārds	Amats	Akciju skaits (%)
Normunds Bergs	Priekšsēdētājs	pieder 9.74%
Didzis Liepkalns	Valdes loceklis	pieder 17.05%
Zane Jozepa	Valdes locekle	Nepieder "SAF Tehnika" akcijas
Jānis Bergs	Valdes loceklis	Nepieder „SAF Tehnika” akcijas

SAF Tehnika padome:

Vārds Uzvārds	Amats	Akciju skaits (%)
Juris Ziema	Padomes priekšsēdētājs	pieder 8.71%
Andrejs Grišāns	Priekšsēdētāja vietnieks	pieder 10.03%
Ivars Šenbergs	Padomes loceklis	pieder 2 „SAF Tehnika” akcijas
Aira Loite	Padomes locekle	pieder 8000 „SAF Tehnika” akcijas
Sanda Šalma	Padomes locekle	nepieder „SAF Tehnika” akcijas

Informācija par valdes locekļu profesionālās darbības pieredzi un izglītību

Normunds Bergs dzimis 1963.gadā, šobrīd ir Sabiedrības valdes priekšsēdētājs. N.Bergs ir viens no SIA "Fortech" (vienas no Sabiedrības dibinātājam) dibinātājiem, kur no 1990. līdz 1992. un no 1999. līdz 2000.gadam viņš darbojās attiecīgi kā rīkotājdirektors un ģenerāldirektors. Pēc SIA "Fortech" apvienošanās ar AS "Microlink" 2000.gadā N.Bergs kļuva par Sabiedrības izpilddirektoru un AS "Microlink" valdes locekli. No 1992. līdz 1999.gadam N.Bergs strādāja Pasaules tirdzniecības centrā "Rīga", kur viņš ieņēma ģenerāldirektora amatu un 1998.gadā kļuva par valdes locekli. N.Bergs 1986.gadā ir beidzis Rīgas Tehnisko universitāti ar radiotehnikas inženiera diplomu.

Didzis Liepkalns dzimis 1962.gadā, ir valdes loceklis un tehniskais direktors. 1995.gadā viņš izveidoja privātuzņēmumu SAF un 1999.gadā bija viens no Sabiedrības dibinātājiem. No 1985. līdz 1990.gadam strādāja par inženieri Elektronikas un skaitļošanas tehnikas institūtā. D.Liepkalns 1985.gadā ir beidzis Rīgas Tehnisko universitāti ar radiotehnikas speciālista diplomu.

Zane Jozepa dzimusi 1982.gadā, ir valdes locekle un finanšu un administratīvā direktore. Kopš 2006.gada līdz darba uzsākšanai SAF Tehnika Z.Jozepa strādāja vadošajā IT un telekomunikāciju pakalpojumu uzņēmumā Latvijā - SIA "Lattelecom", meitas uzņēmumā SIA "Citrus Solutions", kas nodarbojas ar inženiertehnisko sistēmu un infrastruktūras projektēšanu, būvniecību un apkalpošanu. Pirmos 2 gadus strādāja kā biznesa kontroliere, 2008.gadā kļūstot par finanšu vadītāju un valdes locekli 2012.gadā. Iepriekš profesionālā pieredze finanšu jomā gūta SIA "Coca Cola HBC Latvia" laika periodā no 2001. līdz 2006.gadam. Z.Jozepa ir ieguvusi bakalaura grādu finanšu vadībā Banku augstskolā.

Jānis Bergs dzimis 1970. gadā, ir valdes loceklis, tirdzniecības un mārketinga viceprezidents, kā arī "SAF North America" prezidents. No 2000. gada līdz 2006.gadam J.Bergs bija AS "Microlink" valdes loceklis un pēdējos gados valdes priekšsēdētājs. Kad 2006.gadā AS "Microlink" tika pārdots TeliaSonera grupai, J.Bergs kļuva par akcionāru un valdes priekšsēdētāju SIA "FMS", kur strādāja līdz 2015.gada janvārim. J.Bergs bijis arī AS "SAF Tehnika" padomes loceklis no 2006.gada novembra līdz 2010.gada augustam, vairāk kā 10 gadus vadījis Latvijas IT un telekomunikāciju asociāciju (LIKTA), kā arī IKT klasteri un lasījis lekcijas uzņēmējdarbībā Rīgas Biznesa skolā. J.Bergs absolvējis Rīgas Tehnisko universitāti radio inženiera specialitātē un ieguvis biznesa vadības maģistra grādu (MBA) Rīgas Biznesa skolā.

Informācija par padomes locekļu profesionālās darbības pieredzi un izglītību

Juris Ziema ir Sabiedrības padomes priekšsēdētājs un viens no Sabiedrības dibinātājiem, kā arī ir ražošanas daļas vadītājs. No 1998. līdz 2000.gadam viņš strādāja par inženieri D.Liepkalna privātajā uzņēmumā SIA "SAF". No 1987. līdz 1999.gadam J.Ziema strādāja par inženieri Elektronikas un skaitļošanas institūtā. J.Ziemam ir Rīgas Tehniskās universitātes inženiera diploms radiotehnikas inženierzinātnēs, ko viņš ieguva 1987.gadā.

Andrejs Grišāns ir Sabiedrības padomes loceklis un ražošanas vadītājs. Pirms stāšanās darbā Sabiedrībā viņš bija privāta uzņēmuma īpašnieks un vadītājs. Šis uzņēmums specializējās elektronisko ierīču izstrādē, ražošanā un izplatīšanā. No 1992. līdz 1999.gadam A.Grišāns nodarbojās ar uzņēmējdarbību radiotehnikas jomā. No 1989. līdz 1990.gadam viņš strādāja Polimēru mehānikas institūtā par inženieri konstruktoru, bet no 1984. līdz 1992.gadam SIA "Orbīta". 1980.gadā A.Grišāns ir beidzis Rīgas Tehnisko universitāti ar radiotehnikas inženiera diplomu.

Ivars Šenbergs ir Sabiedrības padomes loceklis, kā arī SIA „Juridiskais Audits”, SIA „Namīpašumu pārvalde”, SIA „Synergy Consulting”, SIA „Dzirnavu centrs”, SIA „IŠMU” valdes priekšsēdētājs, kā arī „MFS bookkeeping” padomes loceklis. No 1999.gada līdz 2000.gadam bijis SIA „Fortek” finanšu un administratīvais direktors. Beidzis Latvijas Universitātes Juridisko fakultāti 1986.gadā.

Aira Loite ir Sabiedrības padomes locekle. Ir atsākusi darbu SAF Tehnika Digitālās transformācijas direktores amatā 2021. gada septembrī. Viņai ir plaša pieredze vadības, finanšu, administratīvo jautājumu un IT jomā, kas gūta vietējos un starptautiskos tirgos strādājošos uzņēmumos kā pārtikas ražošanas uzņēmumā “Forever” SIA Administratīvās direktores amatā (2019.-2020.), metālapstrādes uzņēmumu grupā “Torgy Mek” finanšu direktore (2016-2019) un “Torgy Baltic” SIA direktore amatā (2018-2019). Aira Loite bijusi AS SAF Tehnika Valdes locekle, Finanšu un administratīva direktore (2007.-2011.), rīkotājdirektore (2011.- 2015.). No 2006. līdz 2007. gadam strādājusi kā SIA Lattelecom Biznesa informācijas un kontroles daļas direktori. No 2000. līdz 2006.gadam bijusi SIA Microlink Latvia valdes locekle un Finanšu direktore. A.Loitei ir augstākā izglītība matemātikā (Latvijas Universitāte, 1988.) un Salford universitātes (Lielbritānija) MBA grāds, iegūts 2009. gadā..

Sanda Šalma ir Sabiedrības padomes locekle, kā arī Microsoft Azure mazo un vidējo uzņēmumu vadītāja Centrālās un Austrumu Eiropas valstu reģionā. Gandrīz 15 gadus pavadījusi informācijas tehnoloģiju nozarē dažādās biznesa attīstības un pārdošanas līdera lomās Baltijas un Eiropas tirgos. Ir pieredze banku darbā (Parex banka, 2006-2008) un pārdošanas kontu pārvaldīšana Dānijai un

Zviedrijai piederošā loģistikas uzņēmumā Baltic Transshipment Center (2000-2006). S. Šalma ir absolvējusi Salfordas Universitāti 2009. gadā ar MBA, kā arī 2001.gadā ieguvusi maģistra grādu klīniskajā psiholoģijā Rīgas Stradiņa universitātē.

Ziņojums par valdes atbildību


A/S „SAF Tehnika” (turpmāk tekstā – Mātes sabiedrība) valde ir atbildīga par Sabiedrības un tā meitas uzņēmumu (turpmāk tekstā kopā - Grupa) konsolidēto finanšu starpziņojumu sagatavošanu.

Konsolidētais finanšu starpziņojums ir sagatavots, pamatojoties uz attaisnojuma dokumentiem, un sniedz patiesu priekšstatu par Grupas finansiālo stāvokli 2022. gada 31.decembrī, tā darbības rezultātiem un naudas plūsmu par atskaites periodu.

Iepriekš minētais konsolidētais finanšu starpziņojums, sagatavots saskaņā ar ES apstiprinātajiem, Starptautiskajiem finanšu pārskatu standartiem, pamatojoties uz uzņēmējdarbības turpināšanas principu. Tā sagatavošanā ir konsekventi izmantotas atbilstošas uzskaites metodes. Konsolidētais starpziņojums ir sagatavots balstoties uz tiem pašiem grāmatvedības principiem, kas pielietoti Finanšu Pārskatā finanšu gadam, kas beidzās 2022. gada 30. jūnijā. Konsolidētā finanšu starpziņojuma sagatavošanas gaitā valdes pieņemtie lēmumi un izdarītie novērtējumi ir bijuši piesardzīgi un pamatoti.

AS „SAF Tehnika” valde ir atbildīga par atbilstošas uzskaites sistēmas nodrošināšanu, Grupas aktīvu saglabāšanu, kā arī par krāpšanas un citu Grupā izdarītu pārkāpumu novēršanu un atklāšanu. Valde ir arī atbildīga par to valstu likumdošanas prasību izpildi, kurās strādā Grupa (Latvijas Republika un ASV)

Starpziņojums ir sagatavots Eiro valūtā.



Zane Jozepa
Valdes locekle

Vadības ziņojums

2022./2023. finanšu gada otrā ceturkšņa Grupas neauditētais konsolidētais neto apgrozījums bija 10,5 miljoni EUR, kas ir par 15 % vairāk kā 2021./2022. finanšu gada otrajā ceturksnī.

Ziemeļamerikas un Latīņamerikas valstu reģiona apgrozījums bija 77% jeb 8.1 miljonu EUR. Salīdzinājumā ar šī paša ceturkšņa apgrozījumu pagājušajā finanšu gadā, apgrozījums pieaudzis par 97%.

Eiropas valstu reģiona apgrozījums sastāda 21 % jeb 2.1 miljonu EUR, kas ir par 48% mazāk kā iepriekšējā finanšu gada 2.ceturksnī. Āzijas, Āfrikas un Tuvo Austrumu reģiona apgrozījums salīdzinājuma pagājušā finanšu gada attiecīgo ceturksni ir trīs reizes mazāks un veido 3% no kopējā ceturkšņa apgrozījuma (jeb 272 tūkstošus EUR). Ceturkšņa apgrozījuma svārstības skaidrojamas ar atsevišķu apjomīgāku projektu realizāciju.

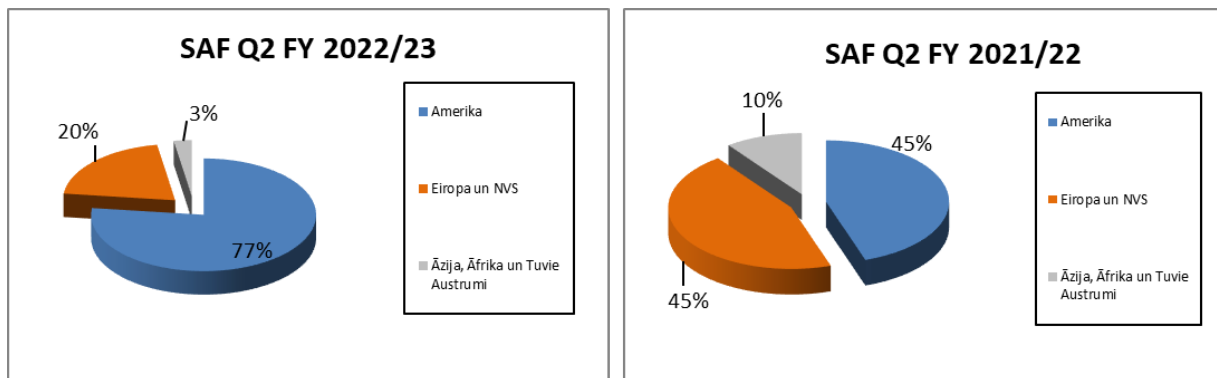
Lai stiprinātu savas pozīcijas starptautiskajā tirgū un veicinātu zīmolu un produktu atpazīstamību, 2022/2023. finanšu gada otrajā ceturksnī SAF Tehnika, piedalījās 9 starptautiskās izstādēs, aptverot dažāda mēroga industrijas ASV, Eiropā un Tuvajos Austrumos. Kā nozīmīgākās izstādes biznesa attīstībai uzskatāmas AUSA (ASV), Wispaloosa (ASV) un Gitex global (UAE). Vienlaikus liels uzsvars tika likts uz digitālajām mārketinga aktivitātēm un e-komerciju, veicinot gan zīmolu atpazīstamību, gan palielinot pārdošanas rādītājus.

Uzņēmuma zīmols un produktu līnija Aranet turpina ieņemt prioritāru lomu biznesa attīstībā, straujais izaugsmes temps notiek pateicoties arvien jaunu industriju apgūšanai kā arī nostiprinot pozīcijas esošajos segmentos. Aranet4 piedzīvoja lielākos pārdošanas apjomus ASV - pasaulē populārā Black Friday izpārdošanas nedēļā. Veiksmīgi īstenoti vairāki skolu projekti, Aranet4 tagad izvietots arī Latvijas Vēstniecībā Lielbritānijā un plānoti vēl vairāki sabiedriska labuma projekti tuvākajā nākotnē.

Spectrum Compact produkta vertikāle piedzīvojusi pārmaiņas mārketinga vadībā un ar jaunu pieeju arvien vairāk veicina produkta atpazīstamību pasaules tirgos. Visam jaunākajam, kas notiek tieši TM produktu vertikālē, tagad iespējams sekot līdz LinkedIn platformā.

Mikroviļņu produktu vertikāle otrajā ceturksnī īstenoja izglītojošu vebināru sesiju, septiņās sērijās prezentējot produktu īpašības, funkcionalitāti - sasaistot tās ar industrijas vajadzībām. Visas sērijas pieejamas SAF Youtube kanālā.

2.ceturkšņa pārdošanas apjomu sadalījuma pa reģioniem salīdzinošās diagrammas:

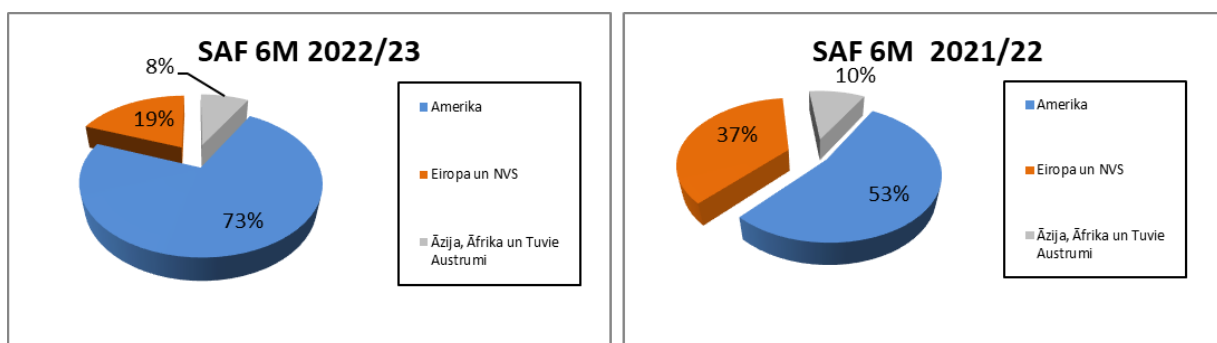


Atskaites ceturksnī Grupas produkti tika pārdoti 60 valstīs.

Grupas 2022./2023. finanšu gada 6 mēnešu neauditētais konsolidētais apgrozījums bija 21.95 miljoni EUR, kas ir par 29% vairāk, salīdzinot ar ieņēmumu apjomu pērnajā finanšu gadā.

6 mēnešu periodā Ziemeļamerikas un Latīņamerikas valstu ieņēmumi veido 73% no kopējā Grupas apgrozījuma un sastāda 15.93 miljonus EUR, kas ir 76% pieaugums pret iepriekšējā finanšu gada 6 mēnešu rezultātu. 19% no kopējā apgrozījuma sastāda ieņēmumi no Eiropas valstīm, kas pret iepriekšējo gada 6 mēnešiem samazinājušies par 32% un sastāda 4.2 miljonus EUR. Ieņēmumi no Āzijas, Āfrikas un Tuvo Austrumu reģiona auguši par 6% jeb 105 tūkstošiem EUR, veidojot 8% no Grupas kopējā apgrozījuma.

6 mēnešu pārdošanas apjomu sadalījuma pa reģioniem salīdzinošās diagrammas:



Grupas izdevumi nepārsniedza plānotos un kopumā bija lielāki, nekā šajā periodā gadu iepriekš, kas saistīts ar darbinieku skaita pieaugumu, investīcijām pārdošanas veicināšanai esošajos un jaunajos tirgus segmentos. Grupa turpina ieguldīt jaunu produktu un produktu modifikāciju izstrādē.

2022./2023. finanšu gada 2. ceturksnī Grupa beidza ar 1 miljoniem EUR peļņu (neauditēta). Iepriekšējā gada 2.ceturksņa rezultāts bija peļņa 1.97 miljonu EUR apmērā.

Konsolidētais neauditētais 2022./2023. finanšu gada 6 mēnešu rezultāts ir peļņa 3,56 miljoni EUR apmērā. Grupas iepriekšējā – 2021./2022. finanšu gada 6 mēnešu peļņa – bija 3.49 miljoni EUR.

Grupas neto naudas plūsma par finanšu gadu 6 mēnešiem ir 897 tūkstoši EUR. 2022. gada decembrī tika veikta dividenžu izmaksa EUR 0.68 (sešdesmit astoņi centi) par akciju, jeb kopā 2.02 miljoni EUR. Grupas neto skaidrās naudas līdzekļu balance uz perioda beigām bija 3.7 miljoni EUR.

2022./2023. finanšu gada augustā likviditātes nodrošināšanai Mātes Sabiedrība noslēdza kredītlīnijas līgumu ar Luminor Bank AS par kopējo summu EUR 4.95 miljoni EUR, atskaites perioda beigās kredītlīnijas izmantojums bija 1.87 miljoni EUR.

2022./2023. finanšu gada 2.ceturksnī 532 tūkstoši EUR investēti pamatlīdzekļu iegādē.

Tirgus pārskats

Pēdējā ceturkšņa laikā mikroviļņu radio tirgū nav notikušas straujas pārmaiņas. Mūsuprāt, būtiskas izmaiņas mikroviļņu radio tirgū tuvākajā laikā nav sagaidāmas, tomēr ilgākā termiņā var būt atsevišķi klientu segmenti, kas varētu pārskatīt investīciju apjomus tīklu izbūvē. SAF regulāri strādā ar visiem klientiem, lai laicīgi identificētu un mazinātu riskus. Paralēli tiek strādāts ar IoT segmenta risinājumiem, lai turpinātu attīstību un diversificētu SAF Tehnika produktu piedāvājumu. Grupai nav būtisku klientu un nav piegādātāju karadarbībā iesaistītajā reģionā (Krievijā, Ukrainā vai Baltkrievijā), līdz ar to nav jūtama tieša ietekme pasūtījumu apjomos.

Joprojām saglabājas pieprasījuma pieaugums pēc radio sistēmām, kas nodrošina palielinātu datu pārraides ātrumu.

Vadlīnijas

SAF Tehnika ir uzņēmums ar ilgstoši uzkrātu pieredzi un zināšanām mikroviļņu radio izstrādē un ražošanā. Pēc pandēmijas apstākļos - Grupa turpina sekot līdzi epidemioloģiskajiem noteikumiem mītnes valstī, nodrošinot atbilstošu normu ievērošanu. Ceturtā ceturkšņa laikā SAF Tehnika ražotne darbojās ierastajā režīmā, uzņēmums ražoja un piegādāja savus produktus visā pasaulē. Ražotnē uzņēmums organizē darbu īpaši sekojot ventilācijai un gaisa kvalitātei.

Kopš Krievijas uzsāktās karadarbības Ukrainā, ir palielinājusies kopējā biznesa vides nenoteiktība. Lai gan tā tiešā ietekme uz Grupas darbību ir salīdzinoši ierobežota, Grupa rūpīgi izvērtē iespējamās izmaksu pieauguma prognozes un potenciālos riskus. Grupas darbību ietekmē Pasaulē valdošais dažādu elektronikas komponentu deficīts. Piegādes ķēdes joprojām ir apgrūtinātas - alternatīvas transporta iespējas palielina piegāžu laikus un izmaksas. Regulāri pārskatot iepirkumu apjomus un termiņus, uzņēmums arvien turpina uzkrāt materiālās rezerves, lai spētu izpildīt lielāko daļu pasūtījumu ierastajos izpildes laikos. Tas attiecas uz visām SAF produktu grupām - mikroviļņu radio, Spectrum Compact un Aranet.

Grupa turpina pētīt tirgus pieprasījumu un problemātiskos jautājumus, lai spētu piedāvāt nepieciešamās produktu modifikācijas kā ikdienai tā mainīgajiem globālajiem apstākļiem. Turpinās investīcijas produktu izstrādē.

Kompānijas mērķis ir stabilizēt apgrozījuma līmeni, kas nodrošina pozitīvu neto rezultātu ilgtermiņā. SAF Tehnika valde saglabā piesardzību un atturas sniegt konkrētas pārdošanas un darbības rezultātu prognozes.

2022. gada 31. decembrī Grupā strādāja 257 darbinieki (2021. gada 31. decembrī – 258 darbinieki).

Darbības rādītāji

	Q2 2022/23	Q2 2021/22	Q2 2020/21
	EUR	EUR	EUR
Neto apgrozījums	10,538,867	9,163,076	6,707,178
Peļņa pirms ienākumu nodokļa, procentu maksājumiem, nolietojuma un amortizācijas (EBITDA)	1,961,062	2,185,497	1,178,451
<i>EBITDA pret Neto apgrozījumu (EBITDA %)</i>	19%	24%	18%
Peļņa pirms ienākumu nodokļa, procentu maksājumiem (EBIT)	1,675,808	2,000,556	988,008
<i>EBIT pret Neto apgrozījumu (EBIT %)</i>	16%	22%	15%
Pārskata perioda peļņa	1,001,070	1,971,918	766,142
<i>Pārskata perioda peļņas rentabilitāte</i>	9%	22%	11%
Kopējie aktīvi	30,436,140	21,860,936	16,675,446
Pašu kapitāls	18,885,695	14,710,788	10,418,745
Ieguldītā kapitāla atdeve (ROA) %	3.31%	9.06%	4.77%
Pašu kapitāla atdeve (ROE) %	5.14%	13.41%	7.40%
Likviditāte			
Absolūtās likviditātes rādītājs	41%	84%	118%
Tekošās likviditātes rādītājs	77%	124%	144%
Peļņa uz akciju	0.34	0.66	0.26
Akcijas cena perioda beigās	12.65	12.05	4.66
Akcijas pēdējā cena pret peļņu uz akciju (P/E)	6.23	5.50	11.95
Darbinieku skaits perioda beigās	257	258	222

Konsolidētais finanšu stāvokļa pārskats

Aktīvs	Piezīme	31.12.2022	31.12.2021
APGROZĀMIE LĪDZEKĻI		EUR	EUR
Nauda		3 677 672	4 823 526
Debitori	1		
Pircēju un pasūtītāju parādi		3 198 883	2 462 825
Uzkrājumi šaubīgiem debitoriem		-20 671	-219 852
Kopā		3 178 212	2 242 973
Citi debitori			
Citi debitori	2	18 673	34 941
Kopā		18 673	34 941
Avansa maksājumi			
Avansā samaksātie nodokļi		155 489	130 081
Nākamo periodu izmaksas		262 699	186 419
Kopā		418 187	316 500
Krājumi	3		
Izejvielas, pamatmateriāli un palīgmateriāli		6 418 337	4 445 814
Nepabeigtie ražojumi		3 275 215	3 441 077
Gatavie ražojumi un preces pārdošanai		7 625 018	3 539 736
Avansa maksājumi par precēm		288 080	235 040
Kopā		17 606 650	11 661 667
APGROZĀMIE LĪDZEKĻI KOPĀ		24 899 394	19 079 607
ILGTERMIŅA IEGULDĪJUMI			
Ilgtermiņa finanšu ieguldījumi			
Ieguldījumi citu uzņēmumu kapitālā		209 044	7 146
Kopā		209 044	7 146
Pamatlīdzekļi	4		
Iekārtas un mašīnas		4 887 513	4 854 410
Pārējie pamatlīdzekļi un inventārs		2 584 718	2 095 911
Uzkrātais nolietojums		-5 367 835	-5 956 406
Avansa maksājumi par pamatlīdzekļiem		257 685	41 582
Nepabeigtie renovācijas darbi		344 094	111 363
Nomas tiesības		2 173 169	1 173 967
Kopā		4 879 344	2 320 826
Nemateriālie aktīvi	4		
Koncesijas, patenti, licences un tamlīdzīgas tiesības		415 544	420 014
Citi ilgtermiņa nemateriālie ieguldījumi		32 815	33 342
Kopā		448 359	453 356
KOPĀ ILGTERMIŅA IEGULDĪJUMI		5 536 747	2 781 329
AKTĪVU KOPSUMMA		30 436 140	21 860 936

Pasīvs	Piezīme	31.12.2022	31.12.2021
ĪSTERMIŅA SAISTĪBAS		EUR	EUR
Saistības			
Īstermiņa aizņēmumi no finanšu institūcijām	5	1 872 346	454
Pircēju un pasūtītāju iemaksātie avansi		1 510 674	981 339
Parādi piegādātājiem un darbuizņēmējiem		1 824 010	1 984 292
Uzkrātās īstermiņa nomas saistības	6	389 553	317 630
Nodokļu maksājumi		1 010 199	290 091
Norēķini par darba algu	7	1 900 635	1 824 446
Uzkrājumi garantijas remontiem		45 636	45 636
Nākamo periodu ienākumi		413 927	305 781
ĪSTERMIŅA SAISTĪBAS KOPĀ		8 966 981	5 749 669
Ilgtermiņa saistības			
Ilgtermiņa kreditori			
Nākamo periodu ienākumi ilgtermiņa		744 545	563 109
Uzkrātās ilgtermiņa nomas saistības	6	1 838 919	837 370
ILGTERMIŅA SAISTĪBAS KOPĀ		2 583 464	1 400 479
Saistību kopsumma		11 550 445	7 150 148
PAŠU KAPITĀLS			
Akciju kapitāls		4 158 252	4 158 252
Akciju emisijas uzcenojums		2 851 726	2 851 726
Citas rezerveas		8 530	8 530
Nesadalītā peļņa		8 213 515	4 143 257
Pārskata perioda peļņa		3 562 989	3 491 000
Valūtas pārvērtēšanas rezerves		90 683	58 023
KOPĀ PAŠU KAPITĀLS		18 885 695	14 710 788
PASĪVU UN PAŠU KAPITĀLA KOPSUMMA		30 436 140	21 860 936

Konsolidētais peļņas/zaudējumu aprēķins par 6 mēnešu periodu 2022./23. finanšu gadā

	Piezīme	31.12.2022	31.12.2021
		EUR	EUR
Neto apgrozījums	8	21 954 750	16 967 209
Citi ieņēmumi		60 003	59 590
Kopējie ieņēmumi		22 014 753	17 026 799
Pārdotās produkcijas ražošanas izmaksas		-8 570 028	-6 358 861
Mārketiņa/reklāmas un sabiedrisko attiecību izmaksas		-717 326	-527 497
Šaubīgie debitori	9	215	5 669
Pārējās uzņēmuma saimnieciskās darbības izmaksas		-1 092 125	-688 792
Algas un sociālās izmaksas	10	-4 663 282	-3 701 559
Prēmijas un sociālās izmaksas	10	-2 017 742	-1 805 289
Pamatlīdzekļu un nemateriālo ieguldījumu nolietojums un amortizācija		-359 229	-213 662
Nomāto aktīvu amortizācija		-196 092	-150 612
Citi izdevumi		-23 188	-15 604
Saimnieciskās darbības izmaksas		-17 638 797	-13 456 206
Peļņa pirms procentu izmaksām un nodokļiem		4 375 956	3 570 593
Finanšu ieņēmumi		389	297
Finanšu izmaksas		-33 015	-13 844
Peļņa/Zaudējumi no valūtas kursu svārtībām		-115 881	118 286
Finanšu izmaksas		-148 508	104 739
Pārskata perioda peļņa pirms nodokļiem		4 227 448	3 675 332
Uzņēmuma ienākuma nodoklis		-664 459	-184 332
Peļņa pēc nodokļiem		3 562 989	3 491 000
Pārskata perioda peļņa/(zaudējumi)		3 562 989	3 491 000

*Peļņa uz akciju (EPS)

EPS 31.12.2022. = 1.20 EUR

EPS 31.12.2021. = 1.18 EUR

Konsolidētais peļņas/zaudējumu aprēķins par 2022./23. finanšu gada 2. ceturksni

	31.12.2022	31.12.2021
	EUR	EUR
Neto apgrozījums	10 538 867	9 163 076
Citi ieņēmumi	49 386	52 803
Kopējie ieņēmumi	10 588 253	9 215 879
Pārdotās produkcijas ražošanas izmaksas	-4 308 197	-3 279 280
Mārketinga/reklāmas un sabiedrisko attiecību izmaksas	-457 216	-337 130
Bezcerīgie debitori	-1 024	-989
Pārējās uzņēmuma saimnieciskās darbības izmaksas	-549 634	-432 404
Algas un sociālās izmaksas	-2 417 941	-1 942 585
Prēmijas un sociālās izmaksas	-883 849	-1 032 264
Pamatīdzekļu un nemateriālo ieguldījumu nolietojums un amortizācija	-187 297	-109 462
Nomāto aktīvu amortizācija	-97 957	-75 479
Citi izdevumi	-9 330	-5 730
Saimnieciskās darbības izmaksas	-8 912 445	-7 215 323
Peļņa pirms procentu izmaksām un nodokļiem	1 675 808	2 000 556
Finanšu ieņēmumi	140	115
Finanšu izmaksas	-17 424	-6 947
Peļņa / (zaudējumi) no valūtas kursu svārtībām	-116 533	45 154
Finanšu izmaksas	-133 817	38 322
Pārskata perioda peļņa pirms nodokļiem	1 541 991	2 038 878
Nodokļi	-540 921	-66 960
Pārskata perioda peļņa/(zaudējumi)	1 001 070	1 971 918

*Peļņa uz akciju (EPS)

EPS 31.12.2022. = 0.34 EUR

EPS 31.12.2021. = 0.66 EUR

Konsolidētais naudas plūsmas pārskats par 6 mēnešu periodu 2022./2023. finanšu gadā

	31.12.2022	31.12.2021
Naudas plūsmas pārskats	EUR	EUR
Pamatdarbības naudas plūsma (kas sastāv)	2 014 435	-313 682
No pircējiem saņemtā nauda	21 101 071	16 481 387
Piegādātājiem un darbiniekiem samaksātā nauda	-19 556 991	-16 990 212
Samaksātie/Atmaksātie nodokļi (PVN)	470 355	195 143
Ieguldīšanas darbības naudas plūsma (kas sastāv)	-1 520 871	-796 562
Samaksātā nauda par ieguldījumiem meitas uzņēmumā	-201 898	0
Pamatlīdzekļu iegāde	-1 318 973	-796 562
Finansēšanas darbības naudas plūsma (kas sastāv)	4 074	-1 813 067
Īstermiņa aizdevumi	1 872 346	0
Procentu maksājumi	-1 856	0
Valsts un ES līdzfinansējums	153 306	176 954
Samaksātās dividendes	-2 019 722	-1 990 021
Ārvalstu valūtu kursu svārstību rezultāts	398 867	57 089
Kopā naudas plūsma	896 505	-2 866 222
Nauda pārskata perioda sākumā	2 781 167	7 689 748
Nauda pārskata perioda beigās	3 677 672	4 823 526
Neto naudas palielinājums/samazinājums	896 505	-2 866 222

Konsolidētais pašu kapitāla izmaiņu pārskats par periodu no 2022. gada 1. jūlija līdz 2022. gada 31. decembrim

	Akciju kapitāls	Akciju emisijas uzceļojums	Citas rezerves	Valūtas pārvērtēšanas rezerves	Nesadalītā peļņa	Kopā
	EUR	EUR	EUR	EUR	EUR	EUR
2021. gada 30. jūnijs	4 158 252	2 851 726	8 530	10 324	6 133 278	13 162 110
2016./2020.gada dividendes	-	-	-	-	-1 990 021	-1 990 021
Valūtas pārvērtēšanas rezerve	-	-	-	135 481	-	135 481
Pārskata perioda peļņa	-	-	-	-	6 089 980	6 089 980
2022. gada 30. jūnijs	4 158 252	2 851 726	8 530	145 805	10 233 237	17 397 550
2020./2021.gada dividendes	-	-	-	-	-2 019 722	-2 019 722
Valūtas pārvērtēšanas rezerve	-	-	-	-55 122	-	-55 122
Pārskata perioda peļņa	-	-	-	-	3 562 989	3 562 989
2022.gada 31.decembris	4 158 252	2 851 726	8 530	90 683	11 776 504	18 885 695

Starpziņojuma pielikumi

1. Pircēju un pasūtītāju parādi

	31.12.2022 EUR	31.12.2021 EUR
Pircēju un pasūtītāju parādi	3 198 883	2 462 825
Uzkrājumi šaubīgiem debitoriem	(20 671)	(219 852)
Kopā īstermiņa pircēju un pasūtītāju parādi	3 178 212	2 242 973

Kopējie debitoru parādi, salīdzinot ar iepriekšējā finansu gada šo pašu bilances datumu ir pieauguši.

2. Citi debitori

	31.12.2022 EUR	31.12.2021 EUR
Citi debitori	18 673	34 941

Citu debitoru sastāvā iekļauts piešķirtais ES fondu līdzfinansējums izstāžu un izstrādes projektiem. Finansējuma piešķiršanu izstrādes projektam administrē kompetences centrs "LEO Pētījumu centrs", finansējums tiek izmaksāts, kad fondu pārvaldītājs izskata un akceptē projekta dokumentāciju un rezultātu.

3. Krājumi

	31.12.2022 EUR	31.12.2021 EUR
Izejvielas, pamatmateriāli un palīgmateriāli	8 508 729	5 374 937
Uzkrājumi lēnas apgrozības krājumiem	(2 090 392)	(929 123)
Nepabeigtie ražojumi	3 275 215	3 441 077
Gatavie ražojumi un preces pārdošanai	7 625 018	3 539 736
Avansa maksājumi par precēm	288 080	235 040
Kopā	17 606 650	11 661 667

Salīdzinot ar 2021. gada 31. decembri, kopējais krājumu apjoms pieaudzis par 50%.

Izejvielu un palīgmateriālu apjomu grupa uztur noteiktā līmenī, lai konkurētspējīgos termiņos spētu piegādāt visus produktus, kas šobrīd ietilpst Grupas produktu portfelī.

Grupās krājumos jābūt iepriekš ražoto un pārdoto iekārtu komponentēm, lai spētu nodrošināt tām remonta pakalpojumus.

4. Pamatlīdzekļi, nemateriālie aktīvi

	31.12.2022 EUR	31.12.2021 EUR
Iekārtas un mašīnas	4 887 513	4 854 410
Pārējie pamatlīdzekļi un inventārs	2 584 718	2 095 911
Uzkrātais nolietojums	(5 367 835)	(5 956 406)
Avansa maksājumi par pamatlīdzekļiem	257 685	41 582
Nepabeigtie renovācijas darbi	344 094	111 363
Nomas tiesības*	2 173 169	1 173 967
Citi ilgtermiņa nemateriālie ieguldījumi	4 879 344	2 320 826
Koncesijas, patenti, licences un tamlīdzīgas tiesības	415 544	420 01422 33
Citi ilgtermiņa nemateriālie ieguldījumi	32 815	342
Kopā pamatlīdzekļi, nemateriālie aktīvi	5 327 703	2 774 182

*Skatīt piezīmi Nr. 6. Nomas saistības

2022./2023. finanšu gada 2.ceturksnī Grupa iegādājusies pamatlīdzekļus un nemateriālos aktīvus 532 tūkstošu EUR apjomā – galvenokārt, ražošanas un testēšanas procesu nodrošināšanai, kā arī biroja tehnikas iegādei.

5. Īstermiņa aizņēmumi no finanšu institūcijām

	31.12.2022 EUR	31.12.2021 EUR
Īstermiņa aizņēmumi no finanšu institūcijām	1 872 346	454

2022./2023. finanšu gada augustā likviditātes nodrošināšanai Mātes Sabiedrība noslēdza kredītlīnijas līgumu ar Luminor Bank AS par kopējo summu EUR 4.95 miljoni EUR, atskaites perioda beigās kredītlīnijas izmantojums bija 1.87 miljoni EUR.

6. Nomas saistības

	31.12.2022 EUR	31.12.2021 EUR
Uzkrātās īstermiņa nomas saistības	389 553	317 630
Uzkrātās ilgtermiņa nomas saistības	1 838 919	837 370
	2 228 471	1 155 000

16. SFPS “Noma” ieviešanas rezultātā Grupa ir veikusi aplēses saistībā ar noslēgtajiem operatīvās nomas līgumiem, pieņemot, ka nākošos 5 (piecus) gadus turpinās nomāt telpas saskaņā ar noslēgtajiem telpu nomas līgumiem. Papildus pieaudzis arī nomāto telpu apjoms.

7. Norēķini par darba algu

	31.12.2022 EUR	31.12.2021 EUR
Norēķini par darba algu	1 900 635	1 824 446

Pieaugums bilancē saistīts ar atvaļinājumu un prēmiju uzkrājumu svārstībām starp periodiem un atalgojuma pieaugumu.

8. Informācija segmentu griezumā

- a) Grupas (Mātes sabiedrības) saimnieciskā darbība var tikt sadalīta divās daļās:
- darbība ar SAF izstrādātajiem un ražotajiem produktiem - kā viena no strukturālajām vienībām, kurā ietilpst CFIP, Integra (integrēts augstākās klases mikroviļņu radio), Spectrum Compact (mēriekārtas radio inženieriem) un Aranet (vides monitoringa risinājumi).

CFIP produktu līnijā ietilpst:

- Phoenix, dalītas konfigurācijas (IDU+ODU) hibrīdā radio sistēma ar Gigabit Ethernet un E1 vai ASI moduļiem;

- Lumina, Full Outdoor 'viss vienā blokā' veida radio sistēma ar Gigabit Ethernet pieslēgumu;

- Marathon, zemas frekvences FIDU – nelielas ietilpības sistēma, kas piemērota rūpniecisku klientu, energokompāniju un valsts tīklu vajadzībām.

CFIP sērijas produkti tiek piedāvāti daudzos dažādos frekvenču diapazonos no 1.4GHz līdz 38GHz, tādējādi CFIP sērijas produktus var izmantot praktiski visās pasaules valstīs.

Integra – nākamās paaudzes radio sistēma, kura izmanto jaunākās signālu apstrādes komponentes un radio tehnoloģijas dažādos frekvenču diapazonos no 6GHz līdz 86 GHz. Atsevišķi integras modeļi nodrošina datu pārraides ātrumu līdz pat 10 Gbs.

Spectrum Compact – mēraparāti, kas inženieriem palīdz veikt telekomunikāciju, TV/Radio un citu industriju radio tīklu ekspluatāciju un uzturēšanu. Šī līnija sastāv no vairākiem produktiem ar dažādu funkcionalitāti un izmantošanai dažādos frekvenču diapazonos.

Aranet - jaunākā SAF produktu līnija vides monitoringam, kas sastāv no dažādiem bezvadu sensoriem, bāzes stacijām un Aranet mākoņrisinājuma datu savākšanai, agregācijai un analīzei.

- darbības, kas saistīta ar no citiem piegādātājiem iepirktiem produktiem, antenu, kabeļu, SAF vārdā pārsauktu (OEM-otu) un dažādu papildus produktu tirdzniecība - kā otra strukturālā vienība.

Šajā piezīmē sniegta informācija par Grupas neto apgrozījuma un aktīvu sadalījumu pa produktu grupām 2022./23. finanšu gada 6 mēnešu periodu, salīdzinot ar iepriekšējā – 2021./22. finanšu gada šo pašu periodu.

	CFIP, Integra, Spectrum		Citi		Kopā	
	Compact, Aranet		2022/23	2021/22	2022/23	2021/22
	2022/23	2021/22	2022/23	2021/22	2022/23	2021/22
	EUR	EUR	EUR	EUR	EUR	EUR
Segmenta aktīvi	22 753 532	14 580 102	1 436 543	1 046 320	24 190 075	15 626 422
Nesadalītie aktīvi					6 246 065	6 234 514
Aktīvi kopā					30 436 140	21 860 936
Segmenta pasīvi	3 750 434	3 271 615	69 888	61 209	3 820 322	3 332 824
Nesadalītie pasīvi					7 730 123	3 817 324
Pasīvi kopā					11 550 445	7 150 148
Neto apgrozījums	20 998 908	16 680 921	955 842	286 288	21 954 750	16 967 209
Segmenta darbības rezultāti	10 006 824	7 771 568	1 487 410	439 972	11 494 234	8 211 540
Nesadalītie izdevumi					-7 178 282	-4 700 536
Pamatdarbības peļņa					4 315 952	3 511 004
Pārējie ienākumi					60 003	59 590
Finanšu ienākumi					389	297
Finanšu izmaksas					-33 015	-13 844
Paļņa/Zaudējumi no valūtas kursu svārtībām					-115 881	118 286
Peļņa pirms nodokļiem					4 227 448	3 675 333
Uzņēmuma ienākuma nodoklis					-664 459	-184 332
Peļņa pēc nodokļiem					3 562 989	3 491 001
Pārskata perioda peļņa					3 562 989	3 491 001
Cita informācija						
Pamatlīdzekļu iegāde	207 988	133 375	0	0	207 988	133 375
Nesadalīto pamatlīdzekļu iegāde					488 114	486 581
Pamatlīdzekļu iegāde kopā					696 102	619 956
Nolietojums un amortizācija	331 819	212 276	0	0	331 819	212 276
Nesadalītais nolietojums					223 502	151 998
Nolietojums kopā					555 321	364 274

b) Šajā piezīmē sniegta informācija par Grupas neto apgrozījuma un aktīvu sadalījumu pa ģeogrāfiskiem reģioniem (klientu atrašanās vietām) 2022./23.finanšu gada 6 mēnešu periodu salīdzinot ar iepriekšējā – 2021./22.finanšu gada šo pašu periodu.

	Neto apgrozījums		Aktīvi	
	2022/23	2021/22	31.12.2022	31.12.2021
	EUR	EUR	EUR	EUR
Amerikas	15 928 028	9 064 210	2 624 308	1 575 440
Eiropa, NVS	4 202 563	6 184 000	402 040	596 363
Āzija, Āfrika, Tuvie Austrumi	1 824 158	1 718 999	151 864	71 170
	21 954 750	16 967 209	3 178 212	2 242 973
Neattiecinātie aktīvi	-	-	27 257 928	19 617 963
	21 954 750	16 967 209	30 436 140	21 860 936

9. Šaubīgie debitori

	31.12.2022 EUR	31.12.2021 EUR
Šaubīgie debitori	215	5 669

Uzkrājumi šaubīgajiem un bezcerīgajiem parādiem tiek veidoti saskaņā ar Grupas uzkrājumu veidošanas politiku – tiem pircēju parādiem, kas tiek kavēti ilgāk par 3 mēnešiem, kā arī tiem parādiem, kam nav pienācis apmaksas termiņš, taču ir saņemta informācija, kas liek uzskatīt, ka iespējamība nesaņemt visu parāda summu, ir augsta.

10. Algas, prēmijas un sociālās izmaksas

	31.12.2022 EUR	31.12.2021 EUR
Algas un sociālās izmaksas	4 663 282	3 701 559
Prēmijas un sociālās izmaksas	2 017 742	1 805 289
	6 681 024	5 506 848

Salīdzinot ar iepriekšējo 2021./2022. finanšu gada pirmo ceturksni algu un attiecīgo sociālo izmaksu apjoms pieaudzis par 21%. Tas atspoguļo izmaiņas personāla skaitā un sastāvā (darbinieki ar kritiskajām kompetencēm), kā arī uzkrājumu prēmijām par darba rezultātiem.