

**SAF Tehnika A/S**

**Konsolidētais starpziņojums**

**Par 2023./2024. finanšu gada 4.ceturksni un 12mēnešiem  
(no 2023. gada 1. jūlija līdz 2024. gada 30. jūnijam)**

## Saturs

Informācija par Mātes sabiedrību .....	3
Akcijas un akcionāri .....	4
Informācija par vadību un padomes locekļiem .....	5
Informācija par valdes locekļu profesionālās darbības pieredzi un izglītību.....	6
Informācija par padomes locekļu profesionālās darbības pieredzi un izglītību.....	7
Ziņojums par valdes atbildību.....	9
Vadības ziņojums.....	10
Darbības rādītāji.....	13
Konsolidētais finanšu stāvokļa pārskats .....	14
Konsolidētais peļņas/zaudējumu aprēķins par 12 mēnešu periodu 2023./2024. finanšu gadā .....	16
Konsolidētais naudas plūsmas pārskats par 12 mēnešu periodu 2023./2024. finanšu gadā .....	18
Konsolidētais pašu kapitāla izmaiņu pārskats par periodu no 2023. gada 1. jūlija līdz 2024. gada 30. jūnijam .....	18
Starpziņojuma pielikumi .....	19
1. Pircēju un pasūtītāju parādi.....	19
2. Citi debitori .....	19
3. Krājumi .....	19
4. Pamatlīdzekļi, nemateriālie aktīvi.....	20
5. Īstermiņa aizņēmumi no finanšu institūcijām .....	20
6. Nomas saistības.....	20
7. Norēķini par darba algu .....	20
8. Informācija segmentu griezumā.....	21
9. Šaubīgie debitori .....	23
10. Algas, prēmijas un sociālās izmaksas .....	23

## Informācija par Mātes sabiedrību

SAF Tehnika (turpmāk - Grupa) ir bezvadu datu pārraides iekārtu ražotājs. Uzņēmuma darbību var iedalīt trijās kategorijās:

- Digitālā mikroviļņu radio aparatūra balss un datu pārraidei;
- Mikroviļņu spektra analizatori un signāla ģeneratori;
- Bezvadu sensoru tīkla risinājumi apkārtējās vides uzraudzībai

Uzņēmuma 20 gadu gaitā uzkrātā pieredze un zināšanas ļāvušas attīstīt virkni inovāciju, laižot tirgū pasaulē mazāko mikroviļņu spektra analizatoru sēriju Spectrum Compact, kā arī izveidojot bezvadu sensoru tīklu risinājumu zīmolu Aranet.

SAF Tehnika produkcija atrodama vairāk nekā 130 valstīs visā pasaulē. Uzņēmumā darbojas kopumā 260 darbinieki, liela daļa no viņiem uzskatāmi par vadošiem savas jomas speciālistiem ne tikai vietējā, bet globālā mērogā.

Uzņēmuma produkciju lieto gan valsts, gan privātais sektors tādās jomās, kā mobilie sakari, interneta pakalpojumu nodrošināšana, industriālā rūpniecība, finanses, hortikultūra, mediji un daudzās citās.

Uzņēmuma darbības pamatā ir rūpes par visaugstāko kvalitāti, uz klientiem vērsta biznesa filozofija un atklātība.

Šobrīd Grupa sastāv no Latvijā reģistrēta AS SAF Tehnika (turpmāk – mātes sabiedrība), mātes sabiedrībai pilnībā piederoša meitas uzņēmumiem „SAF North America” LLC un SAF TEHNIKA ASIA PTE.LTD. AS SAF Tehnika ir publiska akciju sabiedrība, kas izveidota saskaņā ar Latvijas Republikas spēkā esošo likumdošanu. AS SAF Tehnika akcijas tiek kotētas Nasdaq Rīga Fondu biržā.

### **Juridiskā adrese:**

Ganību dambis 24a  
Rīga, LV-1005  
Latvija

### **Reģistrācijas numurs**

40003474109

### **PVN Nr.**

LV40003474109

### **Finanšu gada sākums**

01.07.2023

### **Finanšu gada beigas**

30.06.2024

### **Tālrunis:**

+371 67046840

### **E-pasts:**

[info@saftehnika.com](mailto:info@saftehnika.com)

## Akcijas un akcionāri

SAF Tehnika akcionāri (virs 5% no visa kapitāla) uz 30.06.2024.

Akcionārs	Īpašuma daļa (%)
Didzis Liepkalns	17.05%
SIA "Koka zirgs"	11.59%
Andrejs Grišāns	10.03%
Normunds Bergs	9.74%
Juris Zieme	8.71%

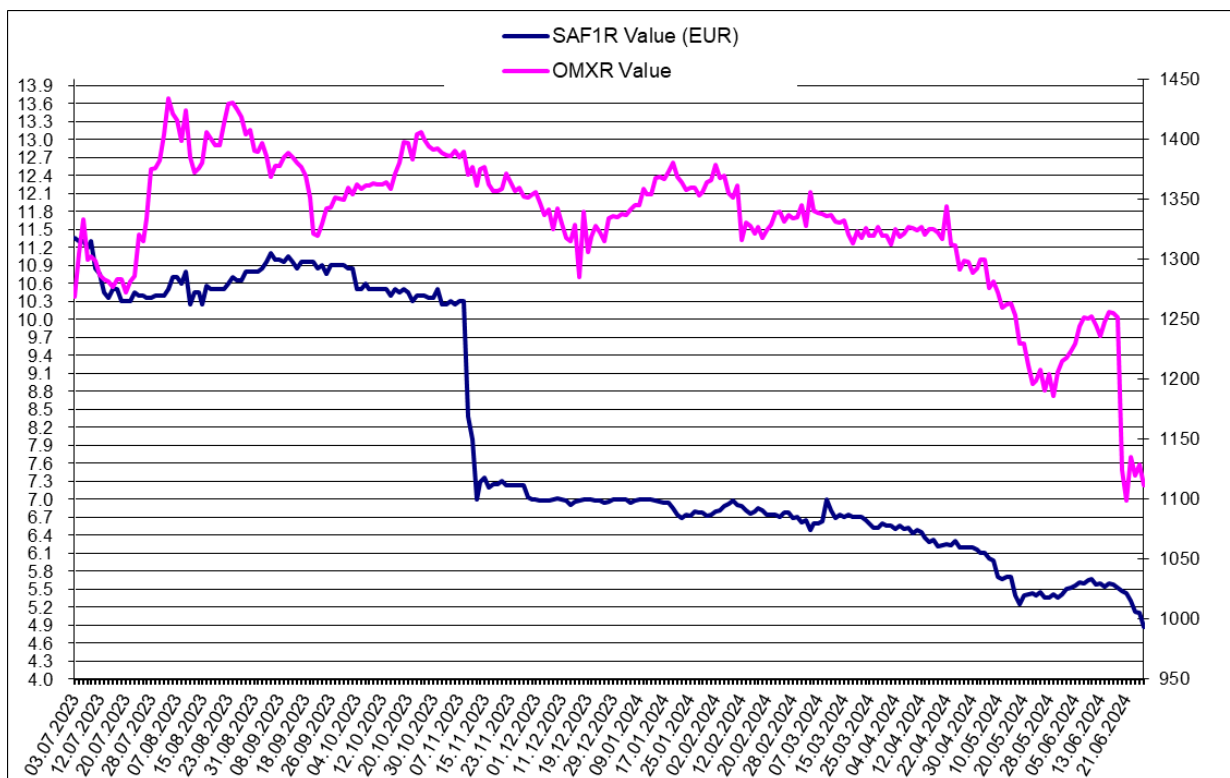
SAF Tehnika akciju cenas un OMX Rīga indeksa attīstība atskaites periodā

SAF Tehnika (SAF1R)

Periods: 01.07.2023. – 30.06.2024.

Valūta: EUR

Fondu birža: Nasdaq Riga, AS



## Informācija par vadību un padomes locekļiem

### SAF Tehnika valde:

<b>Vārds Uzvārds</b>	<b>Amats</b>	<b>Akciju skaits (%)</b>
Normunds Bergs	Priekšsēdētājs	pieder 9.74%
Didzis Liepkaļns	Valdes loceklis	pieder 17.05%
Zane Jozepa	Valdes locekle	Nepieder "SAF Tehnika" akcijas
Jānis Bergs	Valdes loceklis	pieder 387 „SAF Tehnika” akcijas

### SAF Tehnika padome:

<b>Vārds Uzvārds</b>	<b>Amats</b>	<b>Akciju skaits (%)</b>
Juris Ziema	Padomes priekšsēdētājs	pieder 8.71%
Andrejs Grišāns	Priekšsēdētāja vietnieks	pieder 10.03%
Ivars Šenbergs	Padomes loceklis	pieder 2 „SAF Tehnika” akcijas
Aira Loite	Padomes locekle	pieder 8000 „SAF Tehnika” akcijas
Sanda Reiharde	Padomes locekle	nepieder „SAF Tehnika” akcijas

## **Informācija par valdes locekļu profesionālās darbības pieredzi un izglītību**

**Normunds Bergs** dzimis 1963.gadā, šobrīd ir Sabiedrības valdes priekšsēdētājs. N.Bergs ir viens no SIA "Fortech" (vienas no Sabiedrības dibinātājam) dibinātājiem, kur no 1990. līdz 1992. un no 1999. līdz 2000.gadam viņš darbojās attiecīgi kā rīkotājdirektors un ģenerāldirektors. Pēc SIA "Fortech" apvienošanās ar AS "Microlink" 2000.gadā N.Bergs kļuva par Sabiedrības izpilddirektoru un AS "Microlink" valdes locekli. No 1992. līdz 1999.gadam N.Bergs strādāja Pasaules tirdzniecības centrā "Rīga", kur viņš ieņēma ģenerāldirektora amatu un 1998.gadā kļuva par valdes locekli. N.Bergs 1986.gadā ir beidzis Rīgas Tehnisko universitāti ar radiotehnikas inženiera diplomu.

**Didzis Liepkalns** dzimis 1962.gadā, ir valdes loceklis un tehniskais direktors. 1995.gadā viņš izveidoja privātuzņēmumu SAF un 1999.gadā bija viens no Sabiedrības dibinātājiem. No 1985. līdz 1990.gadam strādāja par inženieri Elektronikas un skaitļošanas tehnikas institūtā. D.Liepkalns 1985.gadā ir beidzis Rīgas Tehnisko universitāti ar radiotehnikas speciālista diplomu.

**Zane Jozepa** dzimusi 1982.gadā, ir valdes locekle un finanšu un administratīvā direktore. Kopš 2006.gada līdz darba uzsākšanai SAF Tehnika Z.Jozepa strādāja vadošajā IT un telekomunikāciju pakalpojumu uzņēmumā Latvijā - SIA "Lattelecom", meitas uzņēmumā SIA "Citrus Solutions", kas nodarbojas ar inženiertehnisko sistēmu un infrastruktūras projektēšanu, būvniecību un apkalpošanu. Pirmos 2 gadus strādāja kā biznesa kontroliere, 2008.gadā kļūstot par finanšu vadītāju un valdes locekli 2012.gadā. Iepriekš profesionālā pieredze finanšu jomā gūta SIA "Coca Cola HBC Latvia" laika periodā no 2001. līdz 2006.gadam. Z.Jozepa ir ieguvusi bakalaura grādu finanšu vadībā Banku augstskolā.

**Jānis Bergs** dzimis 1970. gadā, ir valdes loceklis, tirdzniecības un mārketinga viceprezidents, kā arī "SAF North America" prezidents. No 2000. gada līdz 2006.gadam J.Bergs bija AS "Microlink" valdes loceklis un pēdējos gados valdes priekšsēdētājs. Kad 2006.gadā AS "Microlink" tika pārdots TeliaSonera grupai, J.Bergs kļuva par akcionāru un valdes priekšsēdētāju SIA "FMS", kur strādāja līdz 2015.gada janvārim. J.Bergs bijis arī AS "SAF Tehnika" padomes loceklis no 2006.gada novembra līdz 2010.gada augustam, vairāk kā 10 gadus vadījis Latvijas IT un telekomunikāciju asociāciju (LIKTA), kā arī IKT klasteri un lasījis lekcijas uzņēmējdarbībā Rīgas Biznesa skolā. J.Bergs absolvējis Rīgas Tehnisko universitāti radio inženiera specialitātē un ieguvis biznesa vadības maģistra grādu (MBA) Rīgas Biznesa skolā.

## **Informācija par padomes locekļu profesionālās darbības pieredzi un izglītību**

**Juris Ziema** ir Sabiedrības padomes priekšsēdētājs un viens no Sabiedrības dibinātājiem, kā arī ir ražošanas daļas vadītājs. No 1998. līdz 2000.gadam viņš strādāja par inženieri D.Liepkalna privātajā uzņēmumā SIA "SAF". No 1987. līdz 1999.gadam J.Ziema strādāja par inženieri Elektronikas un skaitļošanas institūtā. J.Ziemam ir Rīgas Tehniskās universitātes inženiera diploms radiotehnikas inženierzinātnēs, ko viņš ieguva 1987.gadā.

**Andrejs Grišāns** ir Sabiedrības padomes loceklis un ražošanas vadītājs. Pirms stāšanās darbā Sabiedrībā viņš bija privāta uzņēmuma īpašnieks un vadītājs. Šis uzņēmums specializējās elektronisko ierīču izstrādē, ražošanā un izplatīšanā. No 1992. līdz 1999.gadam A.Grišāns nodarbojās ar uzņēmējdarbību radiotehnikas jomā. No 1989. līdz 1990.gadam viņš strādāja Polimēru mehānikas institūtā par inženieri konstruktoru, bet no 1984. līdz 1992.gadam SIA "Orbīta". 1980.gadā A.Grišāns ir beidzis Rīgas Tehnisko universitāti ar radiotehnikas inženiera diplomu.

**Ivars Šenbergs** ir Sabiedrības padomes loceklis, kā arī SIA „Juridiskais Audits”, SIA „Namīpašumu pārvalde”, SIA „Synergy Consulting”, SIA „Dzirnavu centrs”, SIA „IŠMU” valdes priekšsēdētājs, kā arī „MFS bookkeeping” padomes loceklis. No 1999.gada līdz 2000.gadam bijis SIA „Fortek” finanšu un administratīvais direktors. Beidzis Latvijas Universitātes Juridisko fakultāti 1986.gadā.

**Aira Loite** ir Sabiedrības padomes locekle. Ir atsākusi darbu SAF Tehnika Digitālās transformācijas direktores amatā 2021. gada septembrī. Viņai ir plaša pieredze vadības, finanšu, administratīvo jautājumu un IT jomā, kas gūta vietējos un starptautiskos tirgos strādājošos uzņēmumos kā pārtikas ražošanas uzņēmumā “Forever” SIA Administratīvās direktores amatā (2019.-2020.), metālapstrādes uzņēmumu grupā “Torgy Mek “ finanšu direktore (2016-2019) un “Torgy Baltic” SIA direktore amatā (2018-2019). Aira Loite bijusi AS SAF Tehnika Valdes locekle, Finanšu un administratīva direktore (2007.-2011.) , rīkotājdirektore (2011.- 2015.) . No 2006. līdz 2007. gadam strādājusi kā SIA Lattelecom Biznesa informācijas un kontroles daļas direktori. No 2000. līdz 2006.gadam bijusi SIA Microlink Latvia valdes locekle un Finanšu direktore. A.Loitei ir augstākā izglītība matemātikā (Latvijas Universitāte, 1988.) un Salford universitātes (Lielbritānija) MBA grāds, iegūts 2009. gadā.

**Sanda Reiharde** ir Sabiedrības padomes locekle, kā arī Microsoft Azure mazo un vidējo uzņēmumu vadītāja Centrālās un Austrumu Eiropas valstu reģionā. Gandrīz 15 gadus pavadījusi informācijas tehnoloģiju nozarē dažādās biznesa attīstības un pārdošanas līdera lomās Baltijas un Eiropas tirgos. Ir pieredze banku darbā (Parex banka, 2006-2008) un pārdošanas kontu pārvaldīšana Dānijai un

Zviedrijai piederošā loģistikas uzņēmumā Baltic Transhipment Center (2000-2006). S. Šalma ir absolvējusi Salfordas Universitāti 2009. gadā ar MBA, kā arī 2001.gadā ieguvusi maģistra grādu klīniskajā psiholoģijā Rīgas Stradiņa universitātē.



## Ziņojums par valdes atbildību

A/S „SAF Tehnika” (turpmāk tekstā – Mātes sabiedrība) valde ir atbildīga par Sabiedrības un tā meitas uzņēmumu (turpmāk tekstā kopā - Grupa) konsolidēto finanšu starpziņojumu sagatavošanu.

Konsolidētais finanšu starpziņojums ir sagatavots, pamatojoties uz attaisnojuma dokumentiem, un sniedz patiesu priekšstatu par Grupas finansiālo stāvokli 2024. gada 30.jūnijā, tā darbības rezultātiem un naudas plūsmu par atskaites periodu.

Iepriekš minētais konsolidētais finanšu starpziņojums, sagatavots saskaņā ar ES apstiprinātajiem, Starptautiskajiem finanšu pārskatu standartiem, pamatojoties uz uzņēmējdarbības turpināšanas principu. Tā sagatavošanā ir konsekventi izmantotas atbilstošas uzskaites metodes. Konsolidētais starpziņojums ir sagatavots balstoties uz tiem pašiem grāmatvedības principiem, kas pielietoti Finanšu Pārskatā finanšu gadam, kas beidzās 2023. gada 30. jūnijā. Konsolidētā finanšu starpziņojuma sagatavošanas gaitā valdes pieņemtie lēmumi un izdarītie novērtējumi ir bijuši piesardzīgi un pamatoti.

AS „SAF Tehnika” valde ir atbildīga par atbilstošas uzskaites sistēmas nodrošināšanu, Grupas aktīvu saglabāšanu, kā arī par krāpšanas un citu Grupā izdarītu pārkāpumu novēršanu un atklāšanu. Valde ir arī atbildīga par to valstu likumdošanas prasību izpildi, kurās strādā Grupa (Latvijas Republika un ASV)

Starpziņojums ir sagatavots Eiro valūtā.



---

Zane Jozepa  
Valdes locekle

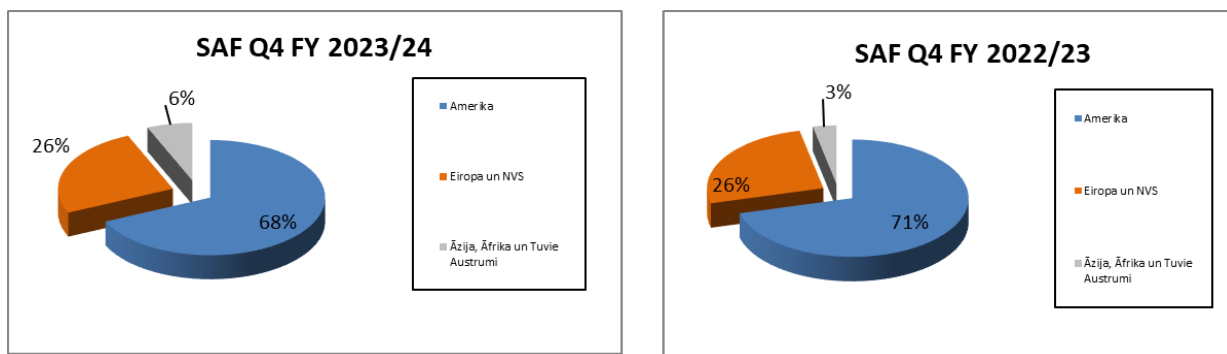
## Vadības ziņojums

2023./2024. finanšu gada ceturktā ceturkšņa Grupas neauditētais konsolidētais neto apgrozījums bija 5,9 miljoni EUR, kas ir par 31 % mazāk kā 2022./2023. finanšu gada ceturktajā ceturksnī.

Ziemeļamerikas un Latīņamerikas valstu reģiona apgrozījums bija 68% jeb 4,1 miljons EUR. Salīdzinājumā ar šī paša ceturkšņa apgrozījumu pagājušajā finanšu gadā, apgrozījums samazinājies par 34%.

Eiropas valstu reģiona apgrozījums sastāda 25 % jeb 1.5 miljoni EUR, kas ir par 32% mazāk kā iepriekšējā finanšu gada 4.ceturksnī. Āzijas, Āfrikas un Tuvo Austrumu reģiona apgrozījums salīdzinājumā ar pagājušā finanšu gada attiecīgo ceturksni ir pieaudzis un veido 6 % no kopējā ceturkšņa apgrozījuma (jeb 382 tūkstošus EUR).

### 4.ceturkšņa pārdošanas apjomu sadalījuma pa reģioniem salīdzinošās diagrammas:

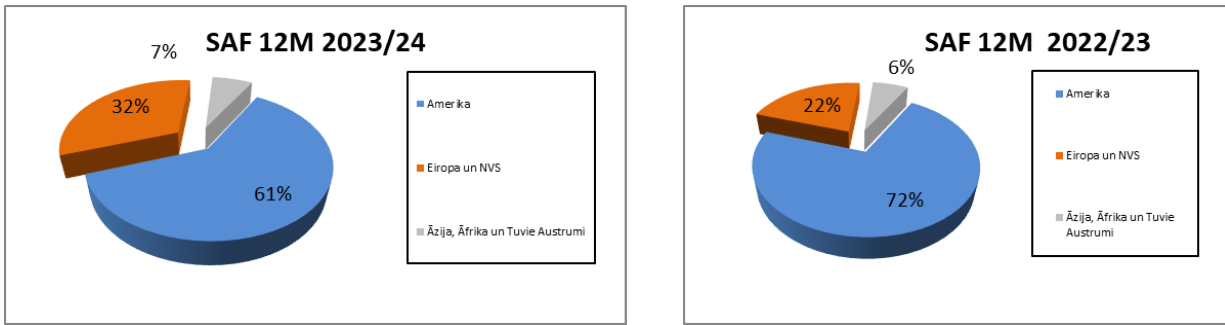


Atskaites ceturksnī Grupas produkti tika pārdoti 68 valstīs.

Grupas 2023./2024. finanšu gada neauditētais konsolidētais apgrozījums bija 27.09 miljoni EUR, kas ir par 27% mazāk, salīdzinot ar ieņēmumu apjomu pērnajā finanšu gadā.

12 mēnešu periodā Ziemeļamerikas un Latīņamerikas valstu ieņēmumi veido 61% no kopējā Grupas apgrozījuma un sastāda 16.6 miljonus EUR, kas ir 38% samazinājums pret iepriekšējā finanšu gada rezultātu. 32 % no kopējā apgrozījuma sastāda ieņēmumi no Eiropas valstīm, kas pret iepriekšējo gada 12 mēnešiem pieauguši par 7% un sastāda 8.62 miljoni EUR. Ieņēmumi no Āzijas, Āfrikas un Tuvo Austrumu reģiona samazinājušies par 24% jeb 0.5 miljoniem EUR, veidojot 7% no Grupas kopējā apgrozījuma.

## 12 mēnešu pārdošanas apjomu sadalījuma pa reģioniem salīdzinošās diagrammas:



Grupas izdevumi nepārsniedza plānotos un kopumā bija mazāki, nekā šajā periodā gadu iepriekš. Tas saistīts ar mazāku pārdošanas apjomu, kā arī ar tam saistīto izmaksu plānošanu un atbilstošu pielāgošanu. Tajā pašā laikā Grupa joprojām turpina ieguldīt jaunu, perspektīvu produktu un produktu modifikāciju izstrādē un pārdošanas veicināšanā esošajos un jaunajos tirgus segmentos.

2023./2024. finanšu gada 4. ceturksni Grupa beidza ar zaudējumiem 498 tūkstoši EUR apmērā (neauditēti). Iepriekšējā gada 4.ceturksņa rezultāts bija peļņa 945 tūkstošu EUR apmērā.

Konsolidētais neauditētais 2023./2024. finanšu gada rezultāts ir zaudējumi 2.39 miljoni EUR apmērā. Grupas iepriekšējā – 2022./2023. finanšu gada peļņa – bija 3.53 miljoni EUR.

Kopējo neauditēto 2023./2024. finanšu gada rezultātu lielā mērā ietekmē uzkrājumu apjoms lēnas aprites krājumiem (salīdzinot ar apjomu iepriekšējā finanšu gada beigās) finanšu gadā tas audzis par 1.8 miljoniem EUR (pārskata ceturksnī pieaudzis par 250 tūkstošiem EUR). Kopā uzņēmuma Bilancē sastāda 5.1 miljonus EUR.

Grupas darbību ilgstoši ietekmēja Pasaulē valdošais dažādu elektronikas komponentu deficīts, iepriekšējo periodu laikā uzņēmums uzkrāja materiālās rezerves, lai spētu izpildīt lielāko daļu pasūtījumu, nodrošinot īsus, jeb klientiem ierastus, piegādes termiņus. Ievērojot piesardzības principu (par lēnas aprites krājumiem tiek atzīti krājumi, kuru kustība attiecīgi 12, 9 vai 6 mēnešu periodā ir notikusi mazāk kā 30% no to daudzuma perioda sākumā). Grupa nav veikusi izmaiņas attiecīgajās politikās.

Grupas neto naudas plūsma par finanšu gada laikā ir negatīva 1.25 miljoni EUR. Grupas naudas līdzekļu atlikums bilancē perioda beigās bija 2.2 miljoni EUR.

Likviditātes nodrošināšanai, Mātes Sabiedrība turpina kredītlīnijas līgumu ar Luminor Bank AS par kopējo summu EUR 4.95 miljoni EUR, atskaites perioda beigās kredītlīnijas izmantojums bija 26 tūkstoši EUR, salīdzinot ar 1,2 milj EUR iepriekšējā gada beigās.

2023./2024. finanšu gada 4.ceturksnī 238 tūkstoši EUR investēti pamatlīdzekļu iegādē – galvenokārt, ražošanas un testēšanas procesu nodrošināšanai, kā arī biroja tehnikas iegādei.

## Tirgus pārskats

Ceturkšņa laikā mikroviļņu radio tirgū nav notikušas straujas pārmaiņas. Mūsuprāt, būtiskas un straujas izmaiņas mikroviļņu radio tirgū tuvākajā laikā nav sagaidāmas, tomēr ilgākā termiņā var būt atsevišķi klientu segmenti, kas varētu pārskatīt investīciju apjomus tīklu izbūvē. SAF regulāri strādā ar visiem klientiem un partneriem, lai laicīgi identificētu un mazinātu riskus un izskatītu jaunas iespējas.

Grupai nav klientu un nav piegādātāju karadarbībā iesaistītajā reģionā ( Krievijā, Ukrainā vai Baltkrievijā), līdz ar to ietekme pasūtījumu apjomos nav vērojama ne pārskata ceturksnī, ne arī gadā kopumā.

## Vadlīnijas

SAF Tehnika ir uzņēmums ar ilgstoši uzkrātu pieredzi un zināšanām mikroviļņu radio izstrādē un ražošanā.

Lai arī karadarbība Ukrainā nerada tiešu ietekmi uz Grupas darbību, turpinās kopējā biznesa vides nenoteiktība. Grupa turpina sekot iespējamām izmaksu pieauguma prognozēm, un vērtē potenciālos riskus. Regulāri pārskatot iepirkumu apjomus un termiņus, uzņēmums arvien turpina nodrošināt materiālās rezerves, lai spētu izpildīt lielāko daļu pasūtījumus īsos piegādes termiņos. Tas attiecas uz visām SAF produktu grupām - mikroviļņu radio, spektra analizatoriem un lietu internetu (IoT).

Neskatoties uz Telekomunikāciju tirgus modernizāciju šķiedru optikas sakaru virzienā, tirgū joprojām saglabājas pieprasījums pēc radio sistēmām, kas nodrošina palielinātu datu pārraides ātrumu. Līdz ar to Grupa turpina aktīvi pētīt tirgu, problemātiskos jautājumus, lai spētu piedāvāt nepieciešamās produktu modifikācijas un radītu prototipus nākošās paaudzes tehnoloģijām. Paralēli Grupa attīsta arī IoT segmenta risinājumus biznesa un patērētāju segmentos, lai diversificētu, radītu augstāku pievienoto vērtību SAF Tehnika produktu klāstam kā arī palielinātu Grupas ieņēmumus.

Kompānijas mērķis ir stabilizēt apgrozījuma līmeni, kas nodrošina pozitīvu neto rezultātu ilgtermiņā. SAF Tehnika valde saglabā piesardzību un atturas sniegt konkrētas pārdošanas un darbības rezultātu prognozes.

2024. gada 30. jūnijā Grupā strādāja 265 darbinieki (2023. gada 30. jūnijā – 271 darbinieks).

## Darbības rādītāji

	Q4 2023/24	Q4 2022/23	Q4 2021/22
	EUR	EUR	EUR
Neto apgrozījums	5 983 051	8 675 305	8 394 278
Peļņa pirms ienākumu nodokļa, procentu maksājumiem, nolietojuma un amortizācijas (EBITDA)	-96 211	1 151 625	1 280 896
<i>EBITDA pret Neto apgrozījumu (EBITDA %)</i>	-2%	13%	15.3%
Peļņa pirms ienākumu nodokļa, procentu maksājumiem (EBIT)	-495 301	828 451	840 918
<i>EBIT pret Neto apgrozījumu (EBIT %)</i>	-8%	10%	10%
Pārskata perioda peļņa	-498 107	804 633	824 303
<i>Pārskata perioda peļņas rentabilitāte</i>	-8%	9%	10%
Kopējie aktīvi	22 997 300	28 372 380	27 286 045
Pašu kapitāls	16 414 259	18 707 934	17 273 198
Ieguldītā kapitāla atdeve (ROA) %	-2.11%	2.84%	3.20%
Pašu kapitāla atdeve (ROE) %	-2.99%	4.40%	4.90%
Likviditāte			
<i>Absolūtās likviditātes rādītājs</i>	49%	48%	37%
<i>Tekošās likviditātes rādītājs</i>	94%	66%	75%
Peļņa uz akciju	-0.17	0.27	0.28
Akcijas cena perioda beigās	4.88	11.35	11.70
Akcijas pēdējā cena pret peļņu uz akciju (P/E)	-6.10	9.96	5.82
Darbinieku skaits perioda beigās	265	271	247

## Konsolidētais finanšu stāvokļa pārskats

Aktīvs	Piezīme	30.06.2024	30.06.2023
<b>APGROZĀMIE LĪDZEKĻI</b>		<b>EUR</b>	<b>EUR</b>
<b>Nauda</b>		<b>2 213 197</b>	<b>3 464 439</b>
<b>Debitori</b>	<b>1</b>		
Pircēju un pasūtītāju parādi		1 515 769	1 306 971
Uzkrājumi šaubīgiem debitoriem		-15 957	-17 625
<b>Kopā</b>		<b>1 499 811</b>	<b>1 289 346</b>
<b>Citi debitori</b>			
Citi debitori	<b>2</b>	538 067	73 576
<b>Kopā</b>		<b>538 067</b>	<b>73 576</b>
<b>Avansa maksājumi</b>			
Avansā samaksātie nodokļi		167 126	76 456
Nākamo periodu izmaksas		245 179	239 400
<b>Kopā</b>		<b>412 305</b>	<b>315 856</b>
<b>Krājumi</b>	<b>3</b>		
Izejvielas, pamatmateriāli un palīgmateriāli		2 949 824	5 971 625
Nepabeigtie ražojumi		3 180 499	3 406 508
Gatavie ražojumi un preces pārdošanai		6 663 062	8 077 313
Avansa maksājumi par precēm		67 478	71 641
<b>Kopā</b>		<b>12 860 863</b>	<b>17 527 087</b>
<b>APGROZĀMIE LĪDZEKĻI KOPĀ</b>		<b>17 524 244</b>	<b>22 670 304</b>
<b>ILGTERMIŅA IEGULDĪJUMI</b>			
<b>Ilgtermiņa finanšu ieguldījumi</b>			
Ieguldījumi citu uzņēmumu kapitālā		209 328	209 328
Atliktais uzņēmuma ienākuma nodoklis		139 301	137 237
Ilgtermiņa aizdevumi	<b>4</b>	7 588	0
<b>Kopā</b>		<b>356 217</b>	<b>346 565</b>
<b>Pamatlīdzekļi</b>	<b>4</b>		
Iekārtas un mašīnas		5 672 789	5 136 788
Pārējie pamatlīdzekļi un inventārs		3 713 450	3 229 904
Uzkrātais nolietojums		-6 412 487	-5 596 325
Avansa maksājumi par pamatlīdzekļiem		3 815	97 521
Nepabeigtie renovācijas darbi		20 286	99 678
Nomas tiesības		1 588 701	1 976 768
<b>Kopā</b>		<b>4 586 554</b>	<b>4 944 334</b>
<b>Nemateriālie aktīvi</b>	<b>4</b>		
Koncesijas, patenti, licences un tamlīdzīgas tiesības		515 475	514 431
Citi ilgtermiņa nemateriālie ieguldījumi		14 810	32 211
<b>Kopā</b>		<b>530 285</b>	<b>546 642</b>
<b>KOPĀ ILGTERMIŅA IEGULDĪJUMI</b>		<b>5 473 056</b>	<b>5 837 540</b>
<b>AKTĪVU KOPSUMMA</b>		<b>22 997 300</b>	<b>28 507 844</b>

<b>Pasīvs</b>	<b>Piezīme</b>	<b>30.06.2024</b>	<b>30.06.2023</b>
<b>ĪSTERMIŅA SAISTĪBAS</b>		<b>EUR</b>	<b>EUR</b>
<b>Saistības</b>			
Īstermiņa aizņēmumi no finanšu institūcijām	<b>5</b>	25 939	1 207 973
Pircēju un pasūtītāju iemaksātie avansi		759 290	667 083
Parādi piegādātājiem un darbuuzņēmējiem		788 912	1 878 056
Uzkrātās īstermiņa nomas saistības	<b>6</b>	375 735	388 625
Nodokļu maksājumi		430 369	395 059
Norēķini par darba algu	<b>7</b>	1 599 343	2 272 627
Uzkrājumi garantijas remontiem		55 658	55 658
Nākamo periodu ienākumi		467 149	421 244
<b>ĪSTERMIŅA SAISTĪBAS KOPĀ</b>		<b>4 502 394</b>	<b>7 286 325</b>
<b>Ilgtermiņa saistības</b>			
<b>Ilgtermiņa kreditori</b>			
Nākamo periodu ienākumi ilgtermiņa		748 524	712 952
Uzkrātās ilgtermiņa nomas saistības	<b>6</b>	1 332 122	1 665 029
<b>ILGTERMIŅA SAISTĪBAS KOPĀ</b>		<b>2 080 646</b>	<b>2 377 981</b>
<b>Saistību kopsumma</b>		<b>6 583 041</b>	<b>9 664 306</b>
<b>PAŠU KAPITĀLS</b>			
Akciju kapitāls		4 158 252	4 158 252
Akciju emisijas uzcenojums		2 851 726	2 851 726
Citas rezerveas		8 530	8 530
Nesadalītā peļņa		11 748 240	8 213 515
Pārskata perioda peļņa		-2 390 773	3 534 726
Valūtas pārvērtēšanas rezerves		38 284	76 789
<b>KOPĀ PAŠU KAPITĀLS</b>		<b>16 414 259</b>	<b>18 843 538</b>
<b>PASĪVU UN PAŠU KAPITĀLA KOPSUMMA</b>		<b>22 997 300</b>	<b>28 507 844</b>

**Konsolidētais peļņas/zaudējumu aprēķins par 12 mēnešu periodu 2023./2024. finanšu gadā**

	Piezīme	30.06.2024	30.06.2023
		EUR	EUR
Neto apgrozījums	8	27 092 532	37 263 890
Citi ieņēmumi		919 233	257 387
<b>Kopējie ieņēmumi</b>		<b>28 011 765</b>	<b>37 521 277</b>
Pārdotās produkcijas ražošanas izmaksas		-13 157 891	-14 936 851
Mārketiņga/reklāmas un sabiedrisko attiecību izmaksas		-1 899 921	-1 712 116
Šaubīgie debitori	9	1 874	3 225
Pārējās uzņēmuma saimnieciskās darbības izmaksas		-2 097 036	-2 248 559
Algas un sociālās izmaksas	10	-10 538 718	-9 852 646
Prēmijas un sociālās izmaksas	10	-942 815	-3 399 847
Pamatīdzekļu un nemateriālo ieguldījumu nolietojums un amortizācija		-1 153 927	-791 623
Nomāto aktīvu amortizācija		-388 855	-390 508
Citi izdevumi		-134 206	-44 896
<b>Saimnieciskās darbības izmaksas</b>		<b>-30 311 496</b>	<b>-33 373 821</b>
<b>Peļņa pirms procentu izmaksām un nodokļiem</b>		<b>-2 299 731</b>	<b>4 147 456</b>
Finanšu ieņēmumi		19 615	2 503
Finanšu izmaksas		-154 964	-107 730
Peļņa/Zaudējumi no valūtas kursu svārtībām		45 525	-20 688
<b>Finanšu izmaksas</b>		<b>-89 824</b>	<b>-125 915</b>
<b>Pārskata perioda peļņa pirms nodokļiem</b>		<b>-2 389 555</b>	<b>4 021 541</b>
Uzņēmuma ienākuma nodoklis		-1 217	-486 815
<b>Peļņa pēc nodokļiem</b>		<b>-2 390 773</b>	<b>3 534 726</b>
<b>Pārskata perioda peļņa/(zaudējumi)</b>		<b>-2 390 773</b>	<b>3 534 726</b>

\*Peļņa uz akciju (EPS)

EPS 30.06.2024. = -0.80 EUR

EPS 30.06.2023. = 1.19 EUR



**Konsolidētais peļņas/zaudējumu aprēķins par 2023./2024. finanšu gada 4.ceturksni**

	<b>30.06.2024</b>	<b>30.06.2023</b>
	<b>EUR</b>	<b>EUR</b>
Neto apgrozījums	5 983 051	8 675 305
Citi ieņēmumi	630 706	105 082
<b>Kopējie ieņēmumi</b>	<b>6 613 757</b>	<b>8 780 387</b>
Pārdotās produkcijas ražošanas izmaksas	-2 827 751	-3 211 688
Mārketiņa/reklāmas un sabiedrisko attiecību izmaksas	-511 249	-549 711
Bezcerīgie debitori	60 362	5 528
Pārējās uzņēmuma saimnieciskās darbības izmaksas	-518 029	-549 834
Algas un sociālās izmaksas	-2 661 652	-2 652 971
Prēmijas un sociālās izmaksas	-179 565	-660 332
Pamatlīdzekļu un nemateriālo ieguldījumu nolietojums un amortizācija	-301 821	-226 043
Nomāto aktīvu amortizācija	-97 269	-97 131
Citi izdevumi	-72 084	-10 245
<b>Saimnieciskās darbības izmaksas</b>	<b>-7 109 058</b>	<b>-7 952 427</b>
<b>Peļņa pirms procentu izmaksām un nodokļiem</b>	<b>-495 301</b>	<b>827 960</b>
Finanšu ieņēmumi	5 025	95
Finanšu izmaksas	-19 694	-44 229
Peļņa / (zaudējumi) no valūtas kursu svārtībām	13 075	1 714
<b>Finanšu izmaksas</b>	<b>-1 594</b>	<b>-42 420</b>
<b>Pārskata perioda peļņa pirms nodokļiem</b>	<b>-496 895</b>	<b>785 540</b>
<b>Nodokļi</b>	<b>-1 212</b>	<b>159 858</b>
<b>Pārskata perioda peļņa/(zaudējumi)</b>	<b>-498 107</b>	<b>945 398</b>

\*Peļņa uz akciju (EPS)

EPS 31.03.2024. = -0.32 EUR

EPS 31.03.2023. = -0.33 EUR

## Konsolidētais naudas plūsmas pārskats par 12 mēnešu periodu 2023./2024. finanšu gadā

	30.06.2024	30.06.2023
Naudas plūsmas pārskats	EUR	EUR
<b>Pamatdarbības naudas plūsma (kas sastāv)</b>	<b>939 013</b>	<b>3 006 131</b>
No pircējiem saņemtā nauda	27 696 721	37 749 598
Piegādātājiem un darbiniekiem samaksātā nauda	-27 188 142	-35 577 631
Samaksātie/Atmaksātie nodokļi (PVN)	430 434	834 164
<b>Ieguldīšanas darbības naudas plūsma (kas sastāv)</b>	<b>-1 212 065</b>	<b>-2 308 368</b>
Samaksātā nauda par ieguldījumiem meitas uzņēmumā	0	-202 182
Pamatlīdzekļu iegāde	-1 230 937	-2 106 186
Saņemtie procenti	18 872	0
<b>Finansēšanas darbības naudas plūsma (kas sastāv)</b>	<b>-915 806</b>	<b>-598 646</b>
Īstermiņa aizdevumi	-1 182 034	1 207 973
Procentu maksājumi	-92 959	-45 568
Valsts un ES līdzfinansējums	359 187	258 671
Samaksātās dividendes	0	-2 019 722
<b>Ārvalstu valūtu kursu svārstību rezultāts</b>	<b>-62 384</b>	<b>584 155</b>
<b>Kopā naudas plūsma</b>	<b>-1 251 242</b>	<b>683 272</b>
Nauda pārskata perioda sākumā	3 464 439	2 781 167
Nauda pārskata perioda beigās	2 213 197	3 464 439
<b>Neto naudas palielinājums/samazinājums</b>	<b>-1 251 242</b>	<b>683 272</b>

## Konsolidētais pašu kapitāla izmaiņu pārskats par periodu no 2023. gada 1. jūlija līdz 2024. gada 30. jūnijam

	Akciju kapitāls	Akciju emisijas uzpejums	Citas rezerves	Valūtas pārvērtēšanas rezerves	Nesadalītā peļņa	Kopā
	EUR	EUR	EUR	EUR	EUR	EUR
<b>2022. gada 30. jūnijs</b>	<b>4 158 252</b>	<b>2 851 726</b>	<b>8 530</b>	<b>145 805</b>	<b>10 233 237</b>	<b>17 397 550</b>
Dividendes	-	-	-	-	-2 019 722	-2 019 722
Valūtas pārvērtēšanas rezerve	-	-	-	-69 014	-	-69 014
Pārskata perioda peļņa	-	-	-	-	3 534 725	3 534 725
<b>2023. gada 30. jūnijs</b>	<b>4 158 252</b>	<b>2 851 726</b>	<b>8 530</b>	<b>76 791</b>	<b>11 748 240</b>	<b>18 843 539</b>
Valūtas pārvērtēšanas rezerve	-	-	-	-38 507	-	-38 507
Pārskata perioda peļņa	-	-	-	-	-2 390 773	-2 390 773
<b>2024. gada 30. jūnijam</b>	<b>4 158 252</b>	<b>2 851 726</b>	<b>8 530</b>	<b>38 284</b>	<b>9 357 467</b>	<b>16 414 259</b>

## Starpziņojuma pielikumi

### 1. Pircēju un pasūtītāju parādi

	30.06.2024 EUR	30.06.2023 EUR
Pircēju un pasūtītāju parādi	1 515 769	1 306 971
Uzkrājumi šaubīgiem debitoriem	(15 957)	(17 625)
<b>Kopā īstermiņa pircēju un pasūtītāju parādi</b>	<b>1 499 811</b>	<b>1 289 346</b>

Kopējie debitoru parādi, salīdzinot ar iepriekšējā finansu gada šo pašu bilances datumu ir pieauguši.

### 2. Citi debitori

	30.06.2024 EUR	30.06.2023 EUR
<b>Citi debitori</b>	<b>538 067</b>	<b>73 576</b>

Citu debitoru sastāvā iekļauts piešķirtais ES fondu līdzfinansējums izstāžu un izstrādes projektiem. Finansējuma piešķiršanu izstrādes projektam administrē kompetences centrs "LEO Pētījumu centrs", finansējums tiek izmaksāts, kad fondu pārvaldītājs izskata un akceptē projekta dokumentāciju un rezultātu.

### 3. Krājumi

	30.06.2024 EUR	30.06.2023 EUR
Izejvielas, pamatmateriāli un palīgmateriāli	8 048 137	9 227 166
Uzkrājumi lēnas apgrozības krājumiem	(5 098 313)	(3 255 541)
Nepabeigtie ražojumi	3 180 499	3 406 508
Gatavie ražojumi un preces pārdošanai	6 663 062	8 077 313
Avansa maksājumi par precēm	67 478	71 641
<b>Kopējais krājumu apjoms</b>	<b>12 860 863</b>	<b>17 527 087</b>

Salīdzinot ar 2023. gada 30.jūniju, kopējais krājumu apjoms samazinājies par 26%.

Izejvielu un palīgmateriālu apjomu grupa uztur noteiktā līmenī, lai konkurētspējīgos termiņos spētu piegādāt visus produktus, kas šobrīd ietilpst Grupas produktu portfeli.

Grupas krājumos jābūt iepriekš ražoto un pārdoto iekārtu komponentēm, lai spētu nodrošināt tām remonta pakalpojumus.

Ievērojot piesardzības principu un Grupas politiku lēnas aprites krājumu jautājumā - par lēnas aprites krājumiem tiek atzīti krājumi, kuru kustība attiecīgi 12, 9 vai 6 mēnešu periodā ir notikusi mazāk kā 30% no to daudzuma perioda sākumā.

#### 4. Pamatlīdzekļi, nemateriālie aktīvi

	30.06.2024 EUR	30.06.2023 EUR
Iekārtas un mašīnas	5 672 789	5 136 788
Pārējie pamatlīdzekļi un inventārs	3 713 450	3 229 904
Uzkrātais nolietojums	(6 412 487)	(5 596 325)
Avansa maksājumi par pamatlīdzekļiem	3 815	97 521
Nepabeigtie renovācijas darbi	20 286	99 678
Nomas tiesības*	1 588 701	1 976 768
Citi ilgtermiņa nemateriālie ieguldījumi	<b>4 586 554</b>	<b>4 944 334</b>
Koncesijas, patenti, licences un tamlīdzīgas tiesības	515 475	514 431
Citi ilgtermiņa nemateriālie ieguldījumi	14 810	32 211
<b>Kopā pamatlīdzekļi, nemateriālie aktīvi</b>	<b>5 116 839</b>	<b>5 490 976</b>

\*Skatīt piezīmi Nr. 6. Nomas saistības

2023./2024. finanšu gada 4.ceturksnī Grupa iegādājusies pamatlīdzekļus un nemateriālos aktīvus 238 tūkstošu EUR apjomā – galvenokārt, ražošanas un testēšanas procesu nodrošināšanai, kā arī biroja tehnikas iegādei.

#### 5. Īstermiņa aizņēmumi no finanšu institūcijām

	30.06.2024 EUR	30.06.2023 EUR
<b>Īstermiņa aizņēmumi no finanšu institūcijām</b>	<b>25 939</b>	<b>1 207 973</b>

Likviditātes nodrošināšanai, Mātes Sabiedrība turpina kredītlīnijas līgumu ar Luminor Bank AS par kopējo summu EUR 4.95 miljoni EUR, atskaites perioda beigās kredītlīnijas izmantojums bija 26 tūkstoši EUR.

#### 6. Nomas saistības

	30.06.2024 EUR	30.06.2023 EUR
Uzkrātās īstermiņa nomas saistības	375 735	388 625
Uzkrātās ilgtermiņa nomas saistības	1 332 122	1 665 029
	<b>1 707 857</b>	<b>2 053 654</b>

16. SFPS “Noma” ieviešanas rezultātā Grupa ir veikusi aplēses saistībā ar noslēgtajiem operatīvās nomas līgumiem, pieņemot, ka nākošos 5 (piecus) gadus turpinās nomāt telpas saskaņā ar noslēgtajiem telpu nomas līgumiem. Papildus pieaudzis arī nomāto telpu apjoms.

#### 7. Norēķini par darba algu

	30.06.2024 EUR	30.06.2023 EUR
<b>Norēķini par darba algu</b>	<b>1 599 343</b>	<b>2 272 627</b>

Samazinājums bilancē saistīts ar atvaļinājumu uzkrājumu un prēmiju apjomu svārstībām starp periodiem.

## 8. Informācija segmentu griezumā

a) Grupas (Mātes sabiedrības) saimnieciskā darbība var tikt sadalīta divās daļās:

- darbība ar SAF izstrādātajiem un ražotajiem produktiem - kā viena no strukturālajām vienībām, kurā ietilpst CFIP, Integra (integrēts augstākās klases mikroviļņu radio), Spectrum Compact (mēriekārtas radio inženieriem) un Aranet (vides monitoringa risinājumi).

**CFIP** produktu līnijā ietilpst:

- Phoenix, dalītas konfigurācijas (IDU+ODU) hibrīdā radio sistēma ar Gigabit Ethernet un E1 vai ASI moduļiem;

- Lumina, Full Outdoor 'viss vienā blokā' veida radio sistēma ar Gigabit Ethernet pieslēgumu;

- Marathon, zemas frekvences FIDU – nelielas ietilpības sistēma, kas piemērota rūpniecisku klientu, energokompāniju un valsts tīklu vajadzībām.

CFIP sērijas produkti tiek piedāvāti daudzos dažādos frekvenču diapazonos no 1.4GHz līdz 38GHz, tādējādi CFIP sērijas produktus var izmantot praktiski visās pasaules valstīs.

**Integra** – nākamās paaudzes radio sistēma, kura izmanto jaunākās signālu apstrādes komponentes un radio tehnoloģijas dažādos frekvenču diapazonos no 6GHz līdz 86 GHz. Atsevišķi integras modeļi nodrošina datu pārraides ātrumu līdz pat 10 Gbs.

**Spectrum Compact** – mēraparāti, kas inženieriem palīdz veikt telekomunikāciju, TV/Radio un citu industriju radio tīklu ekspluatāciju un uzturēšanu. Šī līnija sastāv no vairākiem produktiem ar dažādu funkcionalitāti un izmantošanai dažādos frekvenču diapazonos.

**Aranet** - jaunākā SAF produktu līnija vides monitoringam, kas sastāv no dažādiem bezvadu sensoriem, bāzes stacijām un Aranet mākoņrisinājuma datu savākšanai, agregācijai un analīzei.

- darbības, kas saistīta ar no citiem piegādātājiem iepirktiem produktiem, antenu, kabeļu, SAF vārdā pārsauktu (OEM-otu) un dažādu papildus produktu tirdzniecība - kā otra strukturālā vienība.

b) Šajā piezīmē sniegta informācija par Grupas neto apgrozījuma un aktīvu sadalījumu pa produktu grupām 2023./2024. finanšu gada 12 mēnešu periodu, salīdzinot ar iepriekšējā – 2022./2023. finanšu gada šo pašu periodu.

	CFIP, Integra, Spectrum		Citi		Kopā	
	Compact, Aranet		2023/24	2022/23	2023/24	2022/23
	2023/24	2022/23	2023/24	2022/23	2023/24	2022/23
	EUR	EUR	EUR	EUR	EUR	EUR
<b>Segmenta aktīvi</b>	<b>13 611 846</b>	<b>21 550 175</b>	<b>1 968 057</b>	<b>1 629 292</b>	<b>15 579 903</b>	<b>23 179 467</b>
Nesadalītie aktīvi					7 417 397	5 328 377
<b>Aktīvi kopā</b>					<b>22 997 300</b>	<b>28 507 844</b>
<b>Segmenta pasīvi</b>	<b>2 135 728</b>	<b>3 032 755</b>	<b>35 409</b>	<b>75 981</b>	<b>2 171 137</b>	<b>3 108 736</b>
Nesadalītie pasīvi					4 411 904	6 564 570
<b>Pasīvi kopā</b>					<b>6 583 041</b>	<b>9 673 306</b>
<b>Neto apgrozījums</b>	<b>25 097 468</b>	<b>35 459 480</b>	<b>1 995 064</b>	<b>1 804 410</b>	<b>27 092 532</b>	<b>37 263 890</b>
<b>Segmenta darbības rezultāti</b>	<b>7 175 157</b>	<b>12 094 969</b>	<b>2 474 832</b>	<b>2 845 083</b>	<b>9 649 989</b>	<b>14 940 052</b>
Nesadalītie izdevumi					-12 868 954	-11 049 979
<b>Pamatdarbības peļņa</b>					<b>-3 218 965</b>	<b>3 890 073</b>
Pārējie ienākumi					919 233	257 382
Finanšu ienākumi					19 615	2 503
Finanšu izmaksas					-154 964	-107 728
Paļņa/Zaudējumi no valūtas kursu svārtībām					45 525	-20 688
<b>Peļņa pirms nodokļiem</b>					<b>-2 389 556</b>	<b>4 021 542</b>
Uzņēmuma ienākuma nodoklis					-1 217	-486 816
<b>Peļņa pēc nodokļiem</b>					<b>-2 390 773</b>	<b>3 534 726</b>
<b>Pārskata perioda peļņa</b>					<b>-2 390 773</b>	<b>3 534 726</b>
Cita informācija						
Pamatlīdzekļu iegāde	268 371	318 884	0	0	268 371	318 884
Nesadalīto pamatlīdzekļu iegāde					1 095 494	1 444 926
<b>Pamatlīdzekļu iegāde kopā</b>					<b>1 363 865</b>	<b>1 763 810</b>
Nolietojums un amortizācija	750 919	687 052	0	0	750 919	687 052
Nesadalītais nolietojums					791 863	495 080
<b>Nolietojums kopā</b>					<b>1 542 782</b>	<b>1 182 132</b>

c) Šajā piezīmē sniegta informācija par Grupas neto apgrozījuma un aktīvu sadalījumu pa ģeogrāfiskiem reģioniem (klientu atrašanās vietām) 2023./2024.finanšu gada 12 mēnešu periodu salīdzinot ar iepriekšējā – 2022./2023.finanšu gada šo pašu periodu.

	Neto apgrozījums		Aktīvi	
	2023/24	2022/23	30.06.2024	30.06.2023
	EUR	EUR	EUR	EUR
Amerikas	16 603 698	26 750 640	1 045 976	850 342
Eiropa, NVS	8 616 334	8 054 323	330 239	367 877
Āzija, Āfrika, Tuvie Austrumi	1 872 500	2 458 927	123 596	71 127
	<b>27 092 532</b>	<b>37 263 890</b>	<b>1 499 811</b>	<b>1 289 346</b>
Neattiecinātie aktīvi	-	-	21 497 489	27 218 498
	<b>27 092 532</b>	<b>37 263 890</b>	<b>22 997 300</b>	<b>28 507 844</b>

## 9. Šaubīgie debitori

	30.06.2024 EUR	30.06.2023 EUR
<b>Šaubīgie debitori</b>	<b>1 874</b>	<b>3 225</b>

Uzkrājumi šaubīgajiem un bezcerīgajiem parādiem tiek veidoti saskaņā ar Grupas uzkrājumu veidošanas politiku – tiem pircēju parādiem, kas tiek kavēti ilgāk par 3 mēnešiem, kā arī tiem parādiem, kam nav pienācis apmaksas termiņš, taču ir saņemta informācija, kas liek uzskatīt, ka iespējamība nesaņemt visu parāda summu, ir augsta.

## 10. Algas, prēmijas un sociālās izmaksas

	30.06.2024 EUR	30.06.2023 EUR
Algas un sociālās izmaksas	10 538 718	9 852 646
Prēmijas un sociālās izmaksas	942 815	3 399 847
	<b>11 481 533</b>	<b>13 252 493</b>

Salīdzinot ar iepriekšējā 2022./2023. finanšu gada divpadsmit mēnešiem algu un attiecīgo sociālo izmaksu apjoms samazinājies par 13%. Tas atspoguļo uzkrājumu apjoma izmaiņas prēmijām - par darba rezultātiem.