

AB „Sanitas“

NEAUDITUOTOS TARPINĖS SUTRUMPINTOS KONSOLIDUOTOS IR BENDROVĖS
2009 M. BIRŽELIO 30 D. FINANSINĖS ATASKAITOS
PARENGTOS PAGAL TARPTAUTINIUS FINANSINĖS ATSKAITOMYBĖS
STANDARTUS, PRIIMTUS TAIKYTI EUROPOS SAJUNGOJE IR
2009 M. BIRŽELIO 30 D. TARPINIS KONSOLIDUOTAS ŠEŠIŲ MĖNESIŲ
PRANEŠIMAS

TURINYS

Atsakingų asmenų patvirtinimas	4
NEAUDITUOTOS SUTRUMPINTOS TARPINĖS KONSOLIDUOTOS IR BENDROVĖS 2009 M. BIRŽELIO 30 D.	
FINANSINĖS ATASKAITOS.....	4
Pagrindinė informacija.....	6
Bendrųjų pajamų ataskaitos.....	7
Balansai.....	9
Nuosavo kapitalo pokyčių ataskaitos	11
Pinigų srautų ataskaitos	12
Finansinių ataskaitų aiškinamasis raštas	14
1. Bendroji informacija	14
2. Apskaitos principai.....	15
3. Lyginamosios informacijos retrospektyvus taisymas ir pateikimo pakeitimas	17
4. Informacija pagal segmentus	17
5. Pardavimų ir paskirstymo sąnaudos	20
6. Registravimo sąnaudos	20
7. Administracinės sąnaudos.....	20
8. Finansinės veiklos pajamos (sąnaudos), grynąja verte.....	20
9. Pelno mokestis	21
10. Ilgalaikis materialusis turtas	21
11. Ilgalaikis nematerialusis turtas	21
12. Kitas finansinis turtas ir įsipareigojimai	21
13. Paskolos	22
14. Finansinės rizikos valdymo tikslai ir politika	22
15. Susijusių šalių sandoriai.....	24
16. Poataskaitiniai įvykiai.....	26
NEAUDITUOTAS ŠEŠIŲ MĖNESIŲ TARPINIS KONSOLIDUOTAS PRANEŠIMAS 2009 M. BIRŽELIO 30 D.	14
I. ATASKAITINIS LAIKOTARPIS, UŽ KURĮ PARENGTAS ŠEŠIŲ MĖN. TARPINIS KONSOLIDUOTAS PRANEŠIMAS	28
1. Ataskaitinis laikotarpis.....	28
II. TRUMPAS AB „SANITAS“ GRUPĖS PRISTATYMAS.....	28
2. AB „Sanitas“ kontaktai.....	28
3. Kitų Sanito grupės įmonių kontaktiniai duomenys.....	28
4. Sanito grupės struktūra. Valdomas įstatinis kapitalas	29
5. Sanito grupės įmonių filialai ir atstovybės	29
6. Sanito grupės pagrindinės veiklos pobūdis	29
7. Trumpa Sanito grupės istorija	29
8. Misija. Vertybės.....	30
9. Sanito dalyvavimas organizacijose	30
III. INFORMACIJA APIE SANITO ĮSTATINĮ KAPITALĄ IR VERTYBINIUS POPIERIUS	30
10. Sanito įstatinio kapitalo struktūra, akcijų suteikiamos teisės	30
11. Sanito savos akcijos	30
12. Sanito akcininkams išmokėti dividendai	30
13. Sanito akcininkai	31
14. Sanito vertybinių popierių perleidimo apribojimai	31
15. Sanito akcininkai, turintys specialias kontrolės teises, tų teisių aprašymai	31
16. Bendrovės akcininkų balsavimo teisių apribojimai	31
17. Visi Sanito akcininkų tarpusavio susitarimai, apie kuriuos Bendrovė žino ir dėl kurių gali būti ribojamas vertybinių popierių perleidimas ir (arba) balsavimo teisės.....	31
18. Informacija apie prekybą vertybiniais popieriais.....	31
19. Sanito sutartys su finansų maklerio įmonėmis	31
20. Sanito akcijų kainos pokyčiai ir apyvarta 2009 m. pirmąjį pusmetį	32
21. Sanito akcijų kainos ir NASDAQ indeksų pokyčiai.....	32
IV. INFORMACIJA APIE SANITO VALDYMĄ.....	32
22. Bendrovės valdymo organai.....	32
23. Sanito audito komitetas.....	34
24. Duomenys apie valdybos, audito komiteto narius, Bendrovės generalinį ir finansų direktorius.....	34
25. Bendrovės ir jos valdymo organų narių ar darbuotojų susitarimai, numatantys kompensaciją, jei jie atsistatydintų arba būtų atleisti be pagrįstos priežasties, arba jei jų darbas baigtųsi dėl Sanito kontrolės pasikeitimo	39
V. SANITO GRUPĖS VEIKLOS APŽVALGA	39

TURINYS

26. Nefinansinės veiklos apžvalga	39
26.1. Gamyba	39
26.2. Darbuotojai	40
26.3. Aplinkosauga	41
26.4. Sanito grupės veikla tyrimų ir plėtros srityje	42
26.5. Pirkimai	43
26.6. Pardavimai ir produktų distribucija	43
26.7. Konkurentai	44
27. Finansinės veiklos apžvalga	44
28. Pagrindinės rizikos ir rizikos valdymas	45
29. Susijusių šalių sandoriai	45
VI. KITA INFORMACIJA	45
30. Sanito įstatų pakeitimo tvarka	45
31. Reikšmingi susitarimai, kurių šalis yra Sanitas ir kurie įsigalioję, pasikeistų ar nutrūktų pasikeitus Bendrovės kontrolei ..	45
32. Duomenys apie Bendrovės viešai skelbtą informaciją	45
33. Svarbiausi 2009 m. pirmojo pusmečio įvykiai	45
34. Pagrindiniai vidaus kontrolės ir rizikos valdymo sistemų, susijusių su konsoliduotų finansinių ataskaitų sudarymu, požymiai	45
35. Bendrovių valdymo kodekso laikymasis	45



AB „SANITAS“

**NEAUDITUOTOS TARPINĖS SUTRUMPINTOS KONSOLIDUOTOS
IR BENDROVĖS 2009 M. BIRŽELIO 30 D. FINANSINĖS ATASKAITOS IR TARPINIS KONSOLIDUOTAS
ŠEŠIŲ MĖNESIŲ PRANEŠIMAS**

Atsakingų asmenų patvirtinimas

Vadovaudamiesi Lietuvos Respublikos vertybinių popierių įstatymo 22 straipsniu bei Lietuvos Respublikos vertybinių popierių komisijos periodinės ir papildomos informacijos rengimo ir pateikimo taisyklėmis, mes, AB „Sanitas“ generalinis direktorius Saulius Jurgelėnas, AB „Sanitas“ finansų direktorius Nerijus Drobavičius bei AB „Sanitas“ Teisės ir Bendrųjų reikalų direktorė Rūta Milkuvienė patvirtiname, kad mūsų žiniomis, pridėtos neauditotos tarpinės sutrumpintos 2009 m. birželio 30 d. konsoliduotos ir Bendrovės finansinės atskaitos, parengtos pagal Tarptautinius finansinės atskaitomybės standartus, priimtus taikyti Europos Sąjungoje, atitinka tikrovę bei teisingai parodo AB „Sanitas“ ir AB „Sanitas“ grupės turta, įsipareigojimus, finansinę būklę, pelną arba nuostolius, bei 2009 m. birželio 30 d. konsoliduotas tarpinis šešių mėnesių pranešimas teisingai parodo AB „Sanitas“ ir AB „Sanitas“ grupės verslo plėtrą ir veiklą.

AB „Sanitas“ generalinis direktorius

Saulius Jurgelėnas

AB „Sanitas“ finansų direktorius

Nerijus Drobavičius

AB „Sanitas“ teisės ir bendrųjų reikalų direktorė

Rūta Milkuvienė

**NEAUDITUOTOS SUTRUMPINTOS TARPINĖS KONSOLIDUOTOS IR
BENDROVĖS 2009 M. BIRŽELIO 30 D. FINANSINĖS ATASKAITOS**

Pagrindinė informacija

Valdyba

p. Ashwin Roy (Valdybos pirmininkas)
p. Martynas Česnavičius
p. Martin Oxley
p. Darius Šulnis
p. Darius Žaromskis

Vadovybė

p. Saulius Jurgelėnas (Generalinis direktorius)
p. Nerijus Drobavičius (Finansų direktorius)

Buveinės adresas ir įmonės kodas

Veiverių g. 134 B,
Kaunas,
Lietuva
Įmonės kodas 1341 36296

Bankai

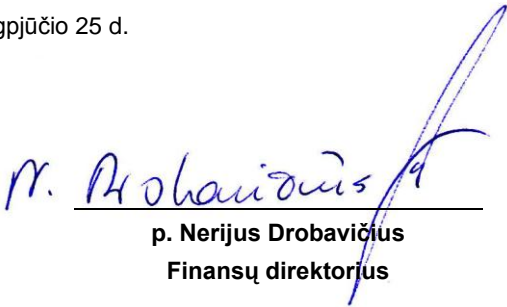
Bank PEKAO S.A.
Bank Zachodni WBK S.A.
Danske Bank A/S Lietuvos filialas
Dom Maklerski BZWBK
Fortis Bank Polska S.A.
OAO Vneshtorgbank
Orszagos Takarekpenztar es Kereskedelmi Bank
PKO BP Oddzial
Slovenska sporitelna a.s.
AB „Swedbank“
Tatra Bank a.s.
Tatra Leasing
Unikredit Bank sp. z o.o.
Vseobecna uverova banka a.s.

Šias sutrumpintas tarpines finansines atskaitas vadovybė pasirašė 2009 m.rugpjūčio 25 d.

Vadovybė:



p. Saulius Jurgelėnas
Generalinis direktorius



p. Nerijus Drobavičius
Finansų direktorius

Bendrųjų pajamų ataskaitos

	Pastabos	Grupė		Bendrovė	
		Sausis- birželis 2009	Sausis- birželis 2008	Sausis- birželis 2009	Sausis- birželis 2008
		(pertvarkyta)		(pertvarkyta)	
Pardavimų pajamos	4	153.320	193.629	7.511	16.637
Pardavimų savikaina		(73.560)	(83.299)	(6.598)	(8.497)
Bendrasis pelnas		79.760	110.330	913	8.140
Kitos pajamos		2.818	1.188	275	258
Pardavimų ir paskirstymo sąnaudos	5	(39.556)	(46.623)	(1.388)	(1.692)
Registravimo sąnaudos	6	(6.566)	(8.231)	(550)	(487)
Tyrimų ir plėtros sąnaudos		(758)	(1.621)	(210)	(110)
Administracinės sąnaudos	7	(17.201)	(17.570)	(5.138)	(6.992)
Kitos sąnaudos		(2.234)	(809)	(215)	(265)
Tipinės veiklos pelnas (nuostoliai)		16.263	36.664	(6.313)	(1.148)
Finansinės veiklos pajamos (sąnaudos), grynąja verte	8	(18.807)	(16.067)	(1.632)	(1.001)
Pelnas (nuostoliai) prieš apmokestinimą		(2.544)	20.597	(7.945)	(2.149)
Pelno mokestis	9	5.018	(622)	1.584	199
Grynasis pelnas (nuostoliai)		2.474	19.975	(6.361)	(1.950)
Pelnas ir sąlyginis pelnas vienai akcijai (litas)		0,08	0,64		
Kitos bendrosios pajamos (sąnaudos):					
Užsienio valiutos perskaičiavimo pokytis		(25.015)	29.972	-	-
Pinigų srautų apsidraudimo sandoriai	12	(1.519)	(665)	-	-
Pelno mokestis, susijęs su kitomis bendrosiomis pajamomis	12	290	126	-	-
Kitos bendrosios pajamos (sąnaudos), atskaičius mokesčius		(26.244)	29.433	-	-
Bendrosios pajamos (sąnaudos) iš viso, atskaičius mokesčius		(23.770)	49.408	(6.361)	(1.950)

(tęsinys kitame puslapyje)

Bendrujų pajamų ataskaitos (tęsinys)

	Grupė		Bendrovė	
	Balandis- birželis 2009	Balandis- birželis 2008	Balandis- birželis 2009	Balandis- birželis 2008
	(pertvarkyta)		(pertvarkyta)	
Pardavimų pajamos	89.277	96.950	4.079	6.095
Pardavimų savikaina	(39.716)	(42.104)	(3.653)	(3.138)
Bendrasis pelnas	49.561	54.846	426	2.957
Kitos pajamos	1.388	345	252	(33)
Pardavimų ir paskirstymo sąnaudos	(22.071)	(22.724)	(666)	(1.057)
Registravimo sąnaudos	(3.864)	(4.704)	(269)	(311)
Tyrimų ir plėtros sąnaudos	(240)	(829)	(80)	(64)
Administracinės sąnaudos	(8.620)	(9.473)	(2.342)	(4.081)
Kitos sąnaudos	(1.539)	(601)	(208)	-
Tipinės veiklos pelnas (nuostoliai)	14.615	16.860	(2.887)	(2.589)
Finansinės veiklos pajamos (sąnaudos), grynąja verte	676	(8.142)	(1.614)	(518)
Pelnas (nuostoliai) prieš apmokestinimą	15.291	8.718	(4.501)	(3.107)
Pelno mokestis	196	938	912	359
Grynasis pelnas (nuostoliai)	15.487	9.656	(3.589)	(2.748)
Pelnas ir sąlyginis pelnas vienai akcijai (litalis)	0,50	0,31		
Kitos bendrosios pajamos (sąnaudos):				
Užsienio valiutos perskaičiavimo pokytis	10.402	22.284	-	-
Pinigų srautų apsidraudimo sandoriai	1.650	(665)	-	-
Pelno mokestis, susijęs su kitomis bendrosiomis pajamomis	(313)	126	-	-
Kitos bendrosios pajamos (sąnaudos), atskaičius mokesčius	11.739	21.745	-	-
Bendrosios pajamos (sąnaudos) iš viso, atskaičius mokesčius	27.226	31.401	(3.589)	(2.748)



Balansai

	Pastabos	Grupė		Bendrovė	
		2009 m. birželio 30 d.	2008 m. gruodžio 31 d.	2009 m. birželio 30 d.	2008 m. gruodžio 31 d.
TURTAS					
Ilgalaikis turtas					
Ilgalaikis materialusis turtas	10	257.675	282.774	68.608	70.530
Ilgalaikis nematerialusis turtas	11	269.254	294.342	973	1.044
Investicijos į dukterines įmones		-	-	334.395	334.395
Kitas ilgalaikis finansinis turtas	12	2.186	5.223	-	3
Atidėtojo pelno mokesčio turtas		32.368	31.014	3.622	2.055
Ilgalaikio turto iš viso		561.483	613.353	407.598	408.027
Trumpalaikis turtas					
Atsargos		46.080	42.753	4.708	4.410
Iš anksto sumokėtas pelno mokestis		1.647	2.067	1.595	1.589
Iš pirkėjų gautinos sumos		56.248	80.991	1.880	3.939
Kitos gautinos sumos		983	1.581	158	266
Išankstiniai apmokėjimai ir būsimų laikotarpių sąnaudų		4.856	3.860	173	145
Kitas trumpalaikis finansinis turtas	12	7.973	5.793	-	-
Pinigai ir pinigų ekvivalentai		3.721	1.966	361	31
Trumpalaikio turto iš viso		121.508	139.011	8.875	10.380
Turto iš viso		682.991	752.364	416.473	418.407

(tęsinys kitame puslapyje)



Balansai (tęsinys)

	Pastabos	Grupė		Bendrovė	
		2009 m. birželio 30 d.	2008 m. gruodžio 31 d.	2009 m. birželio 30 d.	2008 m. gruodžio 31 d.
NUOSAVAS KAPITALAS IR ĮSIPAREIGOJIMAI					
Nuosavas kapitalas					
Kapitalas		31.106	31.106	31.106	31.106
Akcijų priedai		248.086	248.086	248.086	248.086
Įstatymų numatyti rezervai		3.111	3.111	3.111	3.111
Tikrosios vertės rezervas		(10.901)	(9.672)	-	-
Užsienio valiutos perskaičiavimo rezervas		(31.046)	(6.031)	-	-
Nepaskirstytasis pelnas		34.392	31.918	14.145	20.506
Nuosavo kapitalo iš viso		274.748	298.518	296.448	302.809
Po vienerių metų mokėtinos sumos ir įsipareigojimai					
Ilgalaikės paskolos	13	41.523	43.780	41.523	43.780
Lizingo (finansinės nuomos) įsipareigojimai		2.987	4.428	539	718
Kiti ilgalaikiai finansiniai įsipareigojimai	12	6.042	7.522	-	-
Atidėtojo pelno mokesčio įsipareigojimas		17.079	19.468	-	-
Atidėtosios pajamos iš subsidijų		15.505	15.892	15.505	15.892
Išmokų darbuotojams įsipareigojimas		4.349	4.567	-	-
Po vienerių metų mokėtinų sumų ir įsipareigojimų iš viso		87.485	95.657	57.567	60.390
Per vienerius metus mokėtinos sumos ir įsipareigojimai					
Ilgalaikių paskolų einamųjų metų dalis	13	222.470	255.704	10.747	13.799
Ilgalaikių lizingo (finansinės nuomos) įsipareigojimų einamųjų metų dalis		3.266	3.432	630	938
Trumpalaikės paskolos	13	35.694	33.987	30.998	20.846
Prekybos skolos		36.397	31.630	14.160	6.775
Mokėtinas pelno mokestis		28	107	-	-
Kiti trumpalaikiai finansiniai įsipareigojimai	12	7.416	4.417	-	-
Kiti trumpalaikiai įsipareigojimai		15.120	28.434	5.923	12.850
Išmokų darbuotojams įsipareigojimas		367	478	-	-
Per vienerius metus mokėtinų sumų ir įsipareigojimų iš viso		320.758	358.189	62.458	55.208
Nuosavo kapitalo ir įsipareigojimų iš viso		682.991	752.364	416.473	418.407



Nuosavo kapitalo pokyčių ataskaitos

Grupė	Kapitalas	Akcijų priedai	Įstatymų numatyti rezervai	Tikrosios vertės rezervas	Užsienio valiutos perskaičiavimo rezervas	Nepaskirstytasis pelnas	Iš viso
2007 m. gruodžio 31 d. likutis	31.106	248.086	3.111	-	32.380	52.466	367.149
Grynasis metų pelnas	-	-	-	-	-	19.975	19.975
Kitos bendrosios pajamos (sąnaudos)	-	-	-	(539)	29.972	-	29.433
Bendrosios periodo pajamos ir (sąnaudos) (pertvarkyta)	-	-	-	(539)	29.972	19.975	49.408
Dividendai	-	-	-	-	-	(18.664)	(18.664)
2008 m. birželio 30 d. likutis (pertvarkyta)	31.106	248.086	3.111	(539)	62.352	53.777	397.893
2008 m. gruodžio 31 d. likutis	31.106	248.086	3.111	(9.672)	(6.031)	31.918	298.518
Grynasis metų pelnas	-	-	-	-	-	2.474	2.474
Kitos bendrosios (sąnaudos)	-	-	-	(1.229)	(25.015)	-	(26.244)
Bendrosios periodo pajamos ir (sąnaudos)	-	-	-	(1.229)	(25.015)	2.474	(23.770)
2009 m. birželio 30 d. likutis	31.106	248.086	3.111	(10.901)	(31.046)	34.392	274.748
Bendrovė	Kapitalas	Akcijų priedai	Įstatymų numatyti rezervai	Nepaskirstytasis pelnas	Iš viso		
2007 m. gruodžio 31 d. likutis	31.106	248.086	3.111	51.439	333.742		
Grynasis metų (nuostolis)	-	-	-	(1.950)	(1.950)		
Bendrosios periodo pajamos ir (sąnaudos)	-	-	-	(1.950)	(1.950)		
Dividendai	-	-	-	(18.664)	(18.664)		
2008 m. birželio 30 d. likutis	31.106	248.086	3.111	30.825	313.128		
2008 m. gruodžio 31 d. likutis	31.106	248.086	3.111	20.506	302.809		
Grynasis metų (nuostolis)	-	-	-	(6.361)	(6.361)		
Bendrosios periodo pajamos ir (sąnaudos)	-	-	-	(6.361)	(6.361)		
2009 m. birželio 30 d. likutis	31.106	248.086	3.111	14.145	296.448		



Pinigų srautų ataskaitos

	Grupė		Bendrovė	
	Sausis- birželis 2009	Sausis- birželis 2008	Sausis- birželis 2009	Sausis- birželis 2008
	(pertvarkyta)		(pertvarkyta)	
Pagrindinės veiklos pinigų srautai				
Grynasis pelnas (nuostoliai) prieš pelno mokestį	(2.544)	20.597	(7.945)	(2.149)
Nepiniginių sąnaudų (pajamų) atstatymas:				
Nusidėvėjimas ir amortizacija	16.470	20.758	1.928	856
Ilgalaikio turto pardavimo ir nurašymo nuostoliai	307	1.814	7	31
UAB "Altisana" pardavimo nuostoliai	-	3	-	3
Finansinių instrumentų pasikeitimas	(42)	870	-	-
Pirkėjų gautinų sumų ir kitų gautinų sumų nuvertėjimo pasikeitimas ir nurašymas	322	(16)	-	-
Atsargų nuvertėjimo pasikeitimas ir nurašymas	553	1.623	(90)	(89)
Nerealizuoti užsienio valiutų keitimo nuostoliai	14.142	(3.796)	(691)	(4)
Palūkanų sąnaudos	7.307	11.182	2.378	578
Palūkanų (pajamos)	(48)	(3)	-	(1)
Kiti nepiniginiai straipsniai	(382)	452	-	-
	36.085	53.484	(4.413)	(775)
Apyvartinio kapitalo pasikeitimai:				
Atsargų (padidėjimas) sumažėjimas	(6.115)	(6.202)	(204)	664
Iš pirkėjų gautinų sumų ir kitų gautinų sumų bei būsimų laikotarpių sąnaudų (padidėjimas) sumažėjimas	15.178	(12.748)	2.153	3.830
Pirkėjams ir kitų mokėtinų sumų bei gautų avansų padidėjimas (sumažėjimas)	6.402	2.192	4.334	6.061
Išmokų darbuotojams (sumažėjimas)	(250)	(1.041)	-	-
(Sumokėtas) gautas pelno mokestis	297	(689)	-	-
Grynieji pagrindinės veiklos pinigų srautai	51.597	35.003	1.870	9.780
Investicinės veiklos pinigų srautai				
Ilgalaikio materialiojo turto (įsigijimas)	(2.936)	(36.213)	(1.655)	(29.488)
Ilgalaikio nematerialiojo turto (įsigijimas)	(3.358)	(1.986)	-	(25)
Ilgalaikio turto pardavimo pajamos	88	112	10	-
Laboratorium Farmaceutyczne HOME OF FARM sp. z.o.o (įsigijimas), atėmus grynujų pinigų įsigijimą	(6.976)	-	-	-
Finansinių instrumentų (įsigijimas)	-	(774)	-	-
Finansinių instrumentų pajamos	2.270	-	-	-
UAB "Altisana" perleidimo pajamos	-	8	-	8
Gautos palūkanos	48	3	-	1
Grynieji investicinės veiklos pinigų srautai	(10.864)	(38.850)	(1.645)	(29.504)

(tęsinys kitame puslapyje)

Pinigų srautų ataskaitos (tęsinys)

	Grupė		Bendrovė	
	Sausis- birželis 2009	Sausis- birželis 2008	Sausis- birželis 2009	Sausis- birželis 2008
Finansinės veiklos pinigų srautai				
Paskolų gavimas	2.884	35.711	10.714	23.653
Paskolų (grąžinimas)	(32.906)	(25.576)	(8.671)	(2.072)
Lizingo (finansinės nuomos) įsipareigojimų (mokėjimai)	(2.081)	(1.905)	(626)	(549)
(Sumokėtos) palūkanos	(7.430)	(11.402)	(1.244)	(543)
Gautos dotacijos	-	5.077	-	5.077
(Sumokėti) dividendai	(68)	(2.498)	(68)	(2.498)
Grynieji finansinės veiklos pinigų srautai	(39.601)	(593)	105	23.068
Grynasis pinigų srautų padidėjimas (sumažėjimas)	1.132	(4.447)	330	3.344
Valiutų kursų pasikeitimo įtaka	623	-	-	-
Pinigai ir pinigų ekvivalentai laikotarpio pradžioje	1.966	13.683	31	248
Pinigai ir pinigų ekvivalentai laikotarpio pabaigoje	3.721	9.236	361	3.592
Papildoma pinigų srautų informacija:				
Ilgalaikio materialiojo turto įsigijimai, finansuoti lizingo	608	1.243	139	393



Finansinių ataskaitų aiškinamasis raštas

1. Bendroji informacija

AB „Sanitas“ (toliau – Bendrovė) yra 1994 m. birželio 30 d. Lietuvos Respublikoje registruota akcinė bendrovė. Jos buveinės adresas yra:

Veiverių g. 134 B,
Kaunas,
Lietuva.

Bendrovė užsiima nepatentuoju vaistų, būtent injekcinių preparatų, tablečių, kapsulių ir tepalų, gamyba ir prekyba. Bendrovės akcijomis prekiaujama AB „NASDAQ OMX Vilnius“ (anksčiau žinomos kaip „Vilniaus Vertybinių Popierių Birža“) Baltijos Oficialiajame prekybos sąraše.

2009 m. birželio 30 d. ir 2008 m. gruodžio 31 d. Bendrovės akcininkai buvo:

	2009 m. birželio 30 d.		2008 m. gruodžio 31 d.	
	Turimų akcijų skaičius (tūkstančiais)	Nuosavybės dalis	Turimų akcijų skaičius (tūkstančiais)	Nuosavybės dalis
AB „Invalda“	6.394	20,56%	12.529	40,27%
Baltic Pharma Limited	6.315	20,30%	1.555	5,00%
Citigroup Venture Capital International Jersey Limited	5.312	17,08%	5.312	17,08%
Amber Trust II	3.952	12,70%	3.952	12,70%
Kiti	9.133	29,36%	7.758	24,95%
Iš viso	31.106	100,00%	31.106	100,00%

2009 m. sausio 12 d. Bendrovės akcininkė AB „Invalda“ užbaigė sandorį, kurio metu pardavė 4.759.206 (15,3%) Bendrovės akcijų Baltic Pharma Limited. Citi Venture Capital International Jersey Limited kartu su susijusia įmone Baltic Pharma Limited tapo didžiausiu Bendrovės akcininku, kartu valdančiu 37,38% įstatinio kapitalo.

Sutrumpintos tarpinės konsoliduotos finansinės ataskaitos apima AB „Sanitas“ bei jos dukterinių įmonių (toliau - Grupė), pateikiamų lentelėje, finansines ataskaitas:

Įmonė	Pagrindinė veikla	Įregistravimo šalis	Nuosavybės procentas	
			Sausis- birželis 2009	Sausis- birželis 2008
Jelfa S.A.	Vaistų gamyba ir prekyba	Lenkija	100	100
Hoechst-Biotika spol. s.r.o.	Vaistų gamyba ir prekyba	Slovakija	100	100
Laboratorium Farmaceutyczne Homeofarm sp. z.o.o	Vaistų gamyba ir prekyba	Lenkija	100	-

Bendrovės vadovybė patvirtino šias finansines ataskaitas 2009 m. rugpjūčio 25 d.

2. Apskaitos principai

Pagrindiniai apskaitos principai, pritaikyti rengiant Grupės ir Bendrovės 2009 m. birželio 30 d. sutrumpintas tarpines finansines ataskaitas, yra šie:

Ataskaitų parengimo pagrindas

Grupės ir Bendrovės sutrumpintos tarpinės konsoliduotos 2009 m. birželio 30 d. finansinės ataskaitos yra parengtos pagal 34 TAS „Tarpinė finansinės atskaitomybė“.

Sutrumpintos tarpinės finansinės atskaitos turi būti skaitomos kartu su konsoliduota Grupės ir Bendrovės 2008 metų finansinėmis atskaitomis, kadangi šios ataskaitos neįtraukia visos informacijos, kurią būtina pateikti metinėse finansinėse atskaitose.

Pagrindiniai apskaitos principai

Pagrindiniai apskaitos principai, pritaikyti rengiant Grupės ir Bendrovės sutrumpintas tarpines finansines ataskaitas, atitinka tuos, kurie buvo taikomi rengiant konsoliduotas Grupės ir Bendrovės 2008 metų finansines ataskaitas, išskyrus nuo 2009 m. sausio 1 d. įsigaliojusius naujus standartus ir jų išaiškinimus, kurie pateikti žemiau:

2 TFAS „Mokėjimas akcijomis“ pakeitimas – Teisių suteikimo ir atšaukimo sąlygos

Šiame pakeitime paaiškinamas teisių suteikimo sąlygos apibrėžimas ir nurodoma, kaip apskaityti iš esmės atšauktus mokėjimus. Pakeitimas neturėjo įtakos Grupės finansinei būklei ar rezultatams, kadangi Grupė neturi mokėjimų akcijomis.

7 TFAS „Finansinės priemonės. Atskleidimas“

Šie pakeitimai reikalauja papildomų atskleidimų apie įvertinimus tikrąja verte ir papildo esamus su finansinėmis priemonėmis susijusios likvidumo rizikos atskleidimo principus. Pakeitimai neturėjo reikšmingos įtakos finansinių ataskaitų atskleidimams.

8 TFAS „Veiklos segmentai“

Šis standartas reikalauja atskleisti informaciją apie Grupės ir Bendrovės veiklos segmentus ir pakeičia reikalavimą nustatyti pirminius (verslo) ir antrinius (geografinius) Grupės ir Bendrovės segmentus. Šio standarto priėmimas neturėjo įtakos Grupės ir Bendrovės finansinei būklei ar rezultatams. Grupė ir Bendrovė nustatė, kad veiklos segmentai atitinka verslo segmentus, kurie buvo anksčiau nustatyti 14 TAS „Segmento atskaitomybė“. Papildomi segmentų atskleidimai pateikti 4 pastaboje.

1 TAS „Finansinių ataskaitų pateikimas“ pakeitimas.

Pakeistas standartas atskiria susijusius su savininkais nuosavo kapitalo pasikeitimus, nuo kitų pokyčių. Nuosavo kapitalo pokyčių ataskaita apima tik tai detalius pasikeitimus, susijusius su savininkais, tuo tarpu kai kiti pasikeitimai pateikiami viena eilute. Be to, standartas įveda bendrųjų pajamų ataskaitą – joje parodomos visos pripažintos pajamos ir sąnaudos vienoje ataskaitoje arba dviejose susijusiose atskaitose. Grupė ir Bendrovė nusprendė pateikti vieną ataskaitą.

23 TAS „Skolinimosi išlaidos“

Pakeistas standartas panaikina galimybę iš karto pripažinti skolinimosi išlaidas sąnaudomis ir reikalauja skolinimosi išlaidas kapitalizuoti, jei jos yra tiesiogiai priskirtinos standarto nuostatas atitinkančio turto įsigijimui, statybai ar gamybai. Grupė ir Bendrovė taikė skolinimosi išlaidų kapitalizaciją, pagal galiojusį 23 TAS, todėl šio pakeisto standarto įsigaliojimas neturėjo įtakos Grupės ir Bendrovės finansinėms atskaitoms.

32 TAS „Finansinės priemonės. Pateikimas“ ir 1 TAS „Finansinių ataskaitų pateikimas“ pakeitimai - pasirinkimo parduoti finansinės priemonės ir įsipareigojimai susiję su likvidavimu

Šiuose pakeitimuose numatytos ribotos apimtys išimties, leidžiančios priskirti nuosavam kapitalui padengiamąsias finansines priemones, jei jos atitinka tam tikrus nustatytus kriterijus. Šie pakeitimai neturėjo įtakos Grupės finansinei būklei ar veiklos rezultatams, nes Grupė neturi išleidusi tokių priemonių.

13 TFAAK „Klientų lojalumo programos“

Šis išaiškinimas reikalauja suteiktą klientų lojalumo atlygį apskaityti kaip atskirą pardavimų sandorio, kurio metu atlygis suteikiamas, komponentą, todėl dalis gauto atlygio tikrosios vertės yra priskiriama lojalumo programai ir pripažįstama pajamomis per laikotarpį, per kurį lojalumo nauda yra gaunama. Grupė neturi klientų lojalumo programų, todėl šis išaiškinimas neturėjo įtakos Grupės finansinei būklei ar veiklos rezultatams.

2. Apskaitos principai (tęsinys)

Pagrindiniai apskaitos principai (tęsinys)

9 TFAAK „*Įterptinių išvestinių finansinių priemonių pakartotinis įvertinimas*“ ir 39 TAS „*Finansinės priemonės. Pripažinimas ir vertinimas*“

Šie pakeitimai išaiškina kaip įmonėms, pasinaudojusioms 2008 m. spalio mėn. 39 TAS bei 7 TFAS pakeitimais suteikta perklasifikavimo galimybė, apskaityti įterptines išvestines finansines priemones. Grupė neturėjo finansinių priemonių, kurioms būtų taikomi šie pakeitimai.

16 TFAAK „*Grynujų užsienio investicijų apsidraudimo sandoriai*“

Išaiškinimas turi būti taikomas retrospektyviai. Šis išaiškinimas nurodo kaip apskaityti grynujų užsienio investicijų apsidraudimo sandorius. 16 TFAAK neturėjo įtakos konsoliduotoms finansinėms ataskaitoms, kadangi Grupė neturi grynujų investicijų apsidraudimo sandorių.

TFAS patobulinimai

2008 m. gegužės mėn. TASV išleido savo pirmąjį jungtinį standartų pakeitimų dokumentą, kurio pagrindinis tikslas buvo pašalinti nenuoseklius reikalavimus ir aiškiau suformuluoti kai kurias nuostatas. Kiekvieno standarto pakeitimams taikomos skirtingos pereinamosios nuostatos. Šių standartų pakeitimai pakeitė Grupės apskaitos politiką, tačiau neturėjo įtakos Grupės finansinei būklei ir rezultatams.

- 1 TAS „*Finansinių ataskaitų pateikimas*“. Turtas ir įsipareigojimai, klasifikuojami kaip laikomi galimam pardavimui pagal 39 TAS „*Finansinės priemonės. Pripažinimas ir vertinimas*“ ne būtinai laikomi balanse trumpalaikiais. Dėl to Grupė atitinkamai pakeitė apskaitos politiką ir analizavo, ar vadovybės lūkesčiai apie numatomus finansinio turto ir įsipareigojimų realizavimo terminus skiriasi nuo šių priemonių klasifikavimo. Dėl šio pakeitimo nebuvo jokių finansinių priemonių klasifikavimo pasikeitimų balanse.
- 16 TAS „*Nekilnojamasis turtas, įranga ir įrengimai*“. Nuomojamas nekilnojamasis turtas, įranga ir įrengimai, kurie yra reguliariai parduodami, baigus juos nuomoti, yra perkeltami į atsargas, kai baigiasi jų nuomos laikotarpis ir jie yra laikomi pardavimui. Taip pat „grynosios pardavimo vertės“ sąvoka buvo pakeista į „tikrąją vertę, atėmus pardavimo sąnaudas“. Grupės atitinkamai pakeitė apskaitos politiką, tačiau tai neturėjo įtakos balansui.
- 23 TAS „*Skolinimosi išlaidos*“. Pakeistas skolinimosi išlaidų apibrėžimas, siekiant apjungti dviejų rūšių „skolinimosi išlaidų“ komponentus į vieną – palūkanų sąnaudas, apskaičiuotas naudojant efektyvios palūkanų normos metodą pagal 39 TAS reikalavimus. Grupė atitinkamai pakeitė apskaitos politiką, tačiau tai neturėjo įtakos balansui.
- 38 TAS „*Nematerialusis turtas*“. Išlaidos reklamai ir pardavimų skatinimo veiklai yra pripažįstamos sąnaudomis, kai įmonė turi teisę gauti atitinkamas prekes arba gavo paslaugą. Šis pakeitimas neturėjo įtakos Grupei, nes ji neturi tokių skatinimo priemonių. Taip pat buvo panaikinta formuluotė, teigianti, kad tik labai retais atvejais gali būti įtikinamų įrodymų, leidžiančių kitokį nei tiesinį nematerialiojo turto amortizacijos metodą. Grupė įvertino iš naujo nematerialiojo turto naudingo tarnavimo laikotarpius ir nusprendė, kad tiesinis nematerialiojo turto amortizacijos metodas yra vis dar tinkamas.

Žemiau išvardintų standartų pakeitimai neturėjo jokios įtakos Grupės apskaitos politikai, finansinei būklei ar veiklos rezultatams:

- 5 TFAS „*Ilgalaikis turtas, skirtas parduoti, ir nutraukta veikla*“.
- 7 TFAS „*Finansinės priemonės. Atskleidimas*“.
- 8 TAS „*Apskaitos politika, apskaitinių įvertinimų keitimas ir klaidos*“.
- 10 TAS „*Įvykiai po balanso datos*“.
- 16 TAS „*Nekilnojamasis turtas, įranga ir įrengimai*“.
- 18 TAS „*Pajamos*“.
- 19 TAS „*Išmokos darbuotojams*“.
- 20 TAS „*Valstybės dotacijų apskaita ir informacijos apie valstybės paramą atskleidimas*“.
- 23 TAS „*Skolinimosi išlaidos*“.
- 27 TAS „*Konsoliduotos ir atskiros finansinės ataskaitos*“.
- 28 TAS „*Investicijos į asocijuotąsias įmones*“.
- 29 TAS „*Finansinė atskaitomybė hiperinfliacijos sąlygomis*“.
- 31 TAS „*Dalys bendroje įmonėse*“.
- 34 TAS „*Tarpinė finansinė atskaitomybė*“.
- 36 TAS „*Turto vertės sumažėjimas*“.
- 38 TAS „*Nematerialusis turtas*“.
- 39 TAS „*Finansinės priemonės. Pripažinimas ir vertinimas*“.
- 40 TAS „*Investicinis turtas*“.
- 41 TAS „*Žemės ūkis*“.

3. Lyginamosios informacijos retrospektyvus taisymas ir pateikimo pakeitimas

Retrospektyvus taisymas

2008 m. birželio mėn. dukterinė bendrovė Jelfa S.A. įsigijo finansinius instrumentus – valiutos kurso pasirinkimo ir palūkanų normų apsisikeitimo sandorius. Šių instrumentų, naudotų 2008 m. birželio 30 d., vertinimas ir pateikimas buvo patikslintas ruošiant metines 2008 m. finansines ataskaitas. Valiutos kurso pasirinkimo sandoriai buvo klasifikuoti kaip finansinės priemonės, nepriskiriamos prie apsidraudimo nuo rizikos apskaitos, o palūkanų normų apsisikeitimo sandoriai buvo klasifikuoti kaip pinigų srautų apsidraudimo sandoriai 2008 m. gruodžio 31 d. finansinėse ataskaitose. Patikslinti apskaitos principai buvo patvirtinti auditorių ir nuo to laiko yra taikomi. Grupės vadovybė nusprendė pataisyti 2008 m. birželio 30 d. instrumentų vertinimą šiose finansinėse ataskaitose, kad lyginamoji informacija būtų pateikta teisingai. Dėl minėto taisymo 2008 m. šešių mėnesių ir antrojo ketvirčio finansinės veiklos rezultatas sumažėjo 871 tūkst. litų, pelno mokesčio sąnaudos sumažėjo 166 tūkst. litų, o grynasis rezultatas sumažėjo 705 tūkst. litų bei Grupės nuosavas kapitalas sumažėjo 1.267 tūkst. litų 2008 m. birželio 30 d.

Dėl retrospektyvaus taisymo, 2008 m. šešių mėnesių ir antrojo ketvirčio pelnas vienai akcijai sumažėjo 0,02 lito.

Pateikimo pakeitimas

2008 m. gruodžio 31 d. Grupė ir Bendrovė pakeitė pelno (nuostolių) ataskaitų pateikimą. Registravimo bei Tyrimų ir plėtros sąnaudos buvo išskirtos iš Administracinių bei Pardavimų ir paskirstymo sąnaudų ir pateiktos atskirai dėl skirtingos savo funkcinės paskirties. Be to, visos alokuotos dukterinės bendrovės Jelfa S.A. IT departamento sąnaudos buvo perklasifikuotos į Administracines sąnaudas. Minėti pateikimo pakeitimai suteikia tinkamesnę informaciją akcininkams ir vadovybei, padedančią suprasti Grupės ir Bendrovės finansinę veiklą.

Dėl minėtų pakeitimų, palyginamoji Grupės ir Bendrovės pelno (nuostolių) ataskaitų informacija buvo pertvarkyta: 2008 m. sausio – birželio mėn. Grupės Pardavimų savikaina sumažėjo 2.864 tūkst. litų, Kitos pajamos sumažėjo 451 tūkst. litų, Pardavimų ir paskirstymo sąnaudos sumažėjo 4.843 tūkst. litų, Administracinės sąnaudos sumažėjo 3.307 tūkst. litų ir Kitos sąnaudos padidėjo 711 tūkst. litų. Bendrovės Pardavimų ir paskirstymo sąnaudos sumažėjo 244 tūkst. litų, o Administracinės sąnaudos sumažėjo 353 tūkst. litų lyginant su tuo, kas buvo skelbta 2008 m. šešių mėnesių finansinėse ataskaitose.

4. Informacija pagal segmentus

Valdymo tikslais Grupė suskaidyta į verslo vienetus pagal produktus ir turi keturis ataskaitų segmentus: injekciniai preparatai, tabletės, tepalai bei akių lašai ir vienkartiniai švirkštai. Vadovybė kontroliuoja verslo vienetų veiklos rezultatus atskirai tam, kad galėtų priimti sprendimus dėl resursų paskirstymo ir veiklos įvertinimo. Tiesiogiai su segmentu susijusios veiklos sąnaudos priskiriamos tam tikram segmentui. Kitos veiklos sąnaudos, susijusios su įprastine veikla, priskiriamos segmentams netiesioginiu būdu – proporcingai pagamintų per periodą produktų vertei. Sąnaudos, nesusijusios su įprastine veikla (pvz. 2008 m. sąnaudos dėl strateginių alternatyvų apžvalgos), segmentams nėra priskiriamos. Finansinė veikla ir pelno mokesčiai yra kontroliuojami Grupės mastu, todėl veiklos segmentams jie taip pat nepriskiriami.



4. Informacija pagal segmentus (tęsinys)

Informacija apie pajamas ir pelną pagal Grupės veiklos segmentus 2009 m. ir 2008 m. pirmąjį pusmetį yra tokia:

Grupė	Injekciniai preparatai		Tabletės		Tepalai		Akių lašai, švirkštai		Nepaskirstyta		Iš viso	
	pusm. 2009	pusm. 2008	pusm. 2009	pusm. 2008	pusm. 2009	pusm. 2008	pusm. 2009	pusm. 2008	I pusm. 2009	I pusm. 2008	I pusm. 2009	I pusm. 2008
	Savos produkcijos pardavimų pajamos	20.563	30.723	42.945	51.018	49.212	73.387	-	-	2.007	671	114.727
Kontraktinės gamybos pardavimų pajamos	23.757	24.759	13.823	12.186	940	787	-	-	73	98	38.593	37.830
Pajamų iš viso	44.320	55.482	56.768	63.204	50.152	74.174	-	-	2.080	769	153.320	193.629
Pelnas (nuostoliai) prieš apmokestinimą*	(4.241)	10.882	6.321	(943)	15.300	28.577	(242)	-	(19.682)	(17.919)	(2.544)	20.597
Bendrovė	Injekciniai preparatai		Tabletės		Tepalai		Akių lašai, švirkštai		Nepaskirstyta		Iš viso	
	pusm. 2009	pusm. 2008	pusm. 2009	pusm. 2008	pusm. 2009	pusm. 2008	pusm. 2009	pusm. 2008	I pusm. 2009	I pusm. 2008	I pusm. 2009	I pusm. 2008
	3.807	4.370	1.652	2.917	916	1.283	-	-	(116)	(3)	6.259	8.567
Savos produkcijos pardavimų pajamos	1.252	8.070	-	-	-	-	-	-	-	-	1.252	8.070
Kontraktinės gamybos pardavimų pajamos	5.059	12.440	1.652	2.917	916	1.283	-	-	(116)	(3)	7.511	16.637
Pajamų iš viso	5.059	12.440	1.652	2.917	916	1.283	-	-	(116)	(3)	7.511	16.637
Pelnas (nuostoliai) prieš apmokestinimą*	(5.010)	(1.105)	(1.176)	(65)	449	114	(242)	-	(1.966)	(1.093)	(7.945)	(2.149)

* Pelną (nuostolius) prieš apmokestinimą sudaro bendrasis pelnas, atėmus veiklos sąnaudas.

Veiklos segmentų turto pasiskirstyme nebuvo esminių pokyčių, lyginant su paskutine pateikta metine finansine ataskaita.

Nepaskirstytus pardavimus daugiausia sudaro sirupų ir suspensijų pardavimai, kurie negali būti priskirti kitiems segmentams.

Bendrovės pajamos iš kontraktinės gamybos pardavimų ženkliai sumažėjo 2009 m. pirmąjį pusmetį, lyginant su tuo pačiu periodu 2008 m., nes Bendrovė sustabdė gamybą senosios gamyklos patalpose 2008 m. pirmąjį pusmetį. Kontraktinė gamyba naujose Bendrovės gamyklos patalpose bus pradėta vykdyti 2009 m. trečiąjį ketvirtį. Kontraktinės gamybos pardavimai Grupės mastu išliko panašaus lygio, nes kontraktinės gamybos sutartys, sudarytos Bendrovėje, buvo perkeltos į kitas Grupės įmones.



4. Informacija pagal segmentus (tęsinys)

Grupės pardavimai daugiausia vykdomi Lenkijoje, Rusijoje, Latvijoje, Vokietijoje, Slovakijoje, Lietuvoje ir kitose šalyse. Informacija pagal geografinius segmentus už periodus, pasibaigusius 2009 m. ir 2008 m. birželio 30 d., yra tokia:

	Savos produkcijos pardavimų pajamos		Grupė Kontraktinės gamybos pardavimų pajamos		Pajamų iš viso		Savos produkcijos pardavimų pajamos		Bendrovė Kontraktinės gamybos pardavimų pajamos		Pajamų iš viso	
	I pusm. 2009	I pusm. 2008	I pusm. 2009	I pusm. 2008	I pusm. 2009	I pusm. 2008	I pusm. 2009	I pusm. 2008	I pusm. 2009	I pusm. 2008	I pusm. 2009	I pusm. 2008
	Lenkija	71.880	100.871	1.830	1.410	73.710	102.281	188	110	-	-	188
Rusija	17.227	27.828	-	-	17.227	27.828	-	-	-	-	-	-
Latvija	250	335	14.109	17.125	14.359	17.460	250	335	1.252	8.070	1.502	8.405
Vokietija	-	-	12.091	10.442	12.091	10.442	-	-	-	-	-	-
Slovakija	2.510	1.006	8.152	5.906	10.662	6.912	-	-	-	-	-	-
Lietuva	5.821	8.123	-	-	5.821	8.123	5.821	8.122	-	-	5.821	8.122
Ukraina	4.199	3.954	-	-	4.199	3.954	-	-	-	-	-	-
Čekijos Respublika	3.404	2.125	680	754	4.084	2.879	-	-	-	-	-	-
Vengrija	1.669	2.452	860	1.776	2.529	4.228	-	-	-	-	-	-
Gruzija	2.416	3.356	-	-	2.416	3.356	-	-	-	-	-	-
Vietnamas	1.523	700	-	-	1.523	700	-	-	-	-	-	-
Kazachstanas	1.460	1.248	-	-	1.460	1.248	-	-	-	-	-	-
Bulgarija	1.056	1.374	-	-	1.056	1.374	-	-	-	-	-	-
Baltarusija	726	1.213	-	-	726	1.213	-	-	-	-	-	-
Šveicarija	-	-	558	252	558	252	-	-	-	-	-	-
Moldova	211	330	-	-	211	330	-	-	-	-	-	-
JAV	-	-	163	-	163	-	-	-	-	-	-	-
Uzbekistanas	163	83	-	-	163	83	-	-	-	-	-	-
Didžioji Britanija	-	-	150	128	150	128	-	-	-	-	-	-
Kirgizija	118	100	-	-	118	100	-	-	-	-	-	-
Kitos šalys	94	701	-	37	94	738	-	-	-	-	-	-
Iš viso:	114.727	155.799	38.593	37.830	153.320	193.629	6.259	8.567	1.252	8.070	7.511	16.637

2009 m. pirmąjį ketvirtį savos produkcijos pardavimų pajamos Lenkijoje sumažėjo 48%, lyginant su tuo pačiu periodu 2008 m., dėl trijų pagrindinių priežasčių. Nuo 2009 m. sausio 1 d. Grupė nutraukė neharmonizuotų produktų pardavimus šiai rinkai. Be to, Grupė pakeitė kai kurių produktų pakavimo medžiagas. Kadangi jų perregistravimo procesas buvo baigtas tik 2009 m. sausio – vasario mėn., tai turėjo neigiamą įtaką 2009 m. sausio – vasario mėn. pardavimams. Trečia priežastis, lėmusi reikšmingą pardavimų Lenkijoje sumažėjimą, yra PLN/LTL valiutos kursų santykis. Konsoliduotų finansinių ataskaitų pateikimo valiuta yra Lietuvos litai, o pardavimai Lenkijoje yra vykdomi Lenkijos zlotais. Vidutinis PLN/LTL valiutos kursų santykis, kuris buvo naudojamas konsoliduojant 2009 m. pirmąjį ketvirtį sumažėjo 20,9%, palyginus su tuo pačiu periodu 2008 m. (0,7643 PLN/LTL 2009 m. pirmąjį ketvirtį ir 0,9660 PLN/LTL 2008 m. pirmąjį ketvirtį).

Pardavimai Lenkijos rinkoje atsigavo antrąjį 2009 m. ketvirtį ir pasiekė 46.592 tūkst. litų, lyginant su pirmojo ketvirčio 25.288 tūkst. litų pardavimais. Vietinė valiuta pardavimai antrąjį 2009 m. ketvirtį sudarė 60.131 tūkst. Lenkijos zlotų ir buvo 17,4% didesni nei tuo pačiu metu 2008 m. (51.217 tūkst. Lenkijos zlotų 2008 m. antrąjį ketvirtį).

2009 m. pradžioje Grupė sustabdė visus pardavimus tiems pirkėjams iš Rusijos, kurie turėjo pradelstų mokėtinų sumų Grupės įmonėms. Pirmąjį ketvirtį Grupė atgavo daugumą pradelstų gautinų sumų iš Rusijos pirkėjų. Pardavimai buvo atnaujinti kovo mėn., tačiau tik finansiškai patikimiems pirkėjams, kurie pilnai atsiskaito su Grupės įmonėmis. Dėl to antrojo ketvirčio pardavimai Rusijos rinkoje vietinė valiuta buvo didesni, nei pirmojo ketvirčio pardavimai, tačiau mažesni nei 2008 m. pardavimai tuo pačiu metu.

Pardavimai Ukrainos pirkėjams padidėjo, nes čia nebuvo susidurta su problemomis, būdingomis Rusijos rinkos pirkėjams, kadangi sudėtingas gautinų sumų apmokėjimo valdymo procesas buvo pradėtas 2008 m. ir baigtas 2008 m. gruodį.

Spartus pardavimų augimas tęsėsi Čekijos ir Slovakijos rinkose. Pardavimai Vengrijos rinkose atsigavo antrąjį 2009 m. ketvirtį ir sudarė 935 tūkst. litų lyginant su 734 tūkst. litų pardavimais pirmąjį 2009 m. ketvirtį.

Pardavimai Lietuvos rinkoje sumažėjo lyginant su 2008 m. nes naujoje Bendrovės gamykloje pagamintus produktus bus leista parduoti tik antroje 2009 m. pusėje, kuomet bus gauti stabilumo testų rezultatai ir baigtos registravimo procedūros.



5. Pardavimų ir paskirstymo sąnaudos

Pardavimų ir paskirstymo sąnaudos sumažėjo lyginant su tuo pačiu periodu praėjusiais metais, nes 2009 m. pirmąjį pusmetį buvo surengta mažiau marketingo kampanijų. Pardavimų ir paskirstymo sąnaudos 2009 m. antrąjį ketvirtį buvo 4.586 tūkst. litų didesnės nei 2009 m. pirmąjį ketvirtį dėl tiesioginių skatinimo sąnaudų, susijusių su naujų produktų įvedimu į rinką.

6. Registravimo sąnaudos

Registravimo sąnaudos 2009 m. pirmąjį pusmetį sumažėjo, lyginant su tuo pačiu periodu 2008 m., nes produkcijos harmonizavimo procesas buvo baigtas 2008 m. pabaigoje. Registravimo sąnaudos antrąjį 2009 m. ketvirtį buvo didesnės nei pirmąjį ketvirtį dėl naujų produktų registravimo išlaidų.

7. Administracinės sąnaudos

2009 m. pirmojo pusmečio Grupės administracinėse sąnaudose apskaitytos 322 tūkst. litų sąnaudos dėl gautinų sumų nuvertėjimo pasikeitimo ir nurašymo (16 tūkst. litų pajamos 2008 m. pirmąjį pusmetį) ir 553 tūkst. litų sąnaudos dėl atsargų nuvertėjimo pasikeitimo ir nurašymų (1.623 tūkst. litų sąnaudos 2008 m. pirmąjį pusmetį).

Bendrovės 2009 m. pirmojo pusmečio administracinėse sąnaudose apskaitytos 90 tūkst. litų pajamos dėl atsargų nuvertėjimo pasikeitimo (89 tūkst. litų pajamos 2008 m. pirmąjį pusmetį).

8. Finansinės veiklos pajamos (sąnaudos), grynąja verte

	Grupė		Bendrovė	
	Sausis- birželis 2009	Sausis- birželis 2008	Sausis- birželis 2009	Sausis- birželis 2008
Palūkanų pajamos	48	3	1	1
Finansinių instrumentų tikrosios vertės pasikeitimas	42	(871)	-	-
Finansinių instrumentų pajamos	4.094	-	-	-
Kitos finansinės veiklos pajamos	17	125	-	-
Palūkanų (sąnaudos)	(7.307)	(11.182)	(2.378)	(732)
Valiutos kursų pasikeitimo įtaka, grynąja verte	(12.945)	(3.388)	783	(232)
Finansinių instrumentų (sąnaudos)	(2.710)	-	-	-
Kitos finansinės veiklos (sąnaudos)	(46)	(754)	(38)	(38)
	(18.807)	(16.067)	(1.632)	(1.001)

2008 m. birželio 3 d. Jelfa S.A. 248.000 tūkst. zlotų paskolos iš bankų Bank Polska Kasa Opieki S.A. ir Bank Zachodni WBK S.A. buvo konvertuotos kursu 3.3515 PLN/EUR į paskolas eurai. Tai leido sumažinti palūkanų normos bazę, taikomą paskoloms, bet sąlygojo paskolos likučiui EUR/PLN valiutos kurso kitimo riziką. Dėl mažėjančio Lenkijos zloto kurso, kuris 2009 m. birželio 30 d. buvo 4.4696 PLN/EUR Grupė patyrė 15.635 tūkst. litų neigiamą valiutos kurso įtaką. Pinigų srautų atžvilgiu Grupė nepatiria valiutos kurso kitimo rizikos, nes pinigų srautai eurai yra pakankami, kad padengtų paskolų ir kitų mokėtinų sumų eurai įsipareigojimus. Be to, po paskolos konvertavimo Jelfa S.A. sudarė keletą pasirinkimo sandorių sutarčių, kurie užtikrina Lenkijos zlotų konvertavimą į eurus 3,8 PLN/EUR kursu paskolos įmokos dieną visiems mokėjimams iki 2010 m. rugpjūčio (12 pastaba).



9. Pelno mokestis

	Grupė		Bendrovė	
	Sausis- birželis 2009	Sausis- birželis 2008	Sausis- birželis 2009	Sausis- birželis 2008
Pelno mokesčio sąnaudos				
Ataskaitinių metų pelno mokestis	(96)	-	-	-
Praėjusių metų einamojo pelno mokesčio koregavimas	52	42	17	-
Atidėtojo pelno mokesčio pajamos (sąnaudos)	5.062	(664)	1.567	199
Pelno mokesčio (sąnaudos) pajamos, apskaitytos pelno (nuostolių) ataskaitoje	5.018	(662)	1.584	199

10. Ilgalaikis materialusis turtas

Pirmąjį 2009 m. pusmetį Grupė įsigijo ilgalaikio materialiojo turto už 3.209 tūkst. litų (2008 m. tuo pačiu laikotarpiu – 34.372 tūkst. litų). Grupė per pirmąjį 2009 m. pusmetį pardavė ir nurašė ilgalaikio materialiojo turto, kurio likutinė vertė buvo 741 tūkst. litų (2008 m. tuo pačiu laikotarpiu – 1.898 tūkst. litų). Nuostolis dėl pardavimo ir nurašymo sudarė 300 tūkst. litų (2008 m. tuo pačiu laikotarpiu – 1.814 tūkst. litų nuostolis). Į šią sumą įtrauktos 257 tūkst. litų sąnaudos, susijusios su Laboratorium Farmaceutyczne Homeofarm sp. z.o.o statybos darbų nurašymu, kadangi Grupė neplanuoja tęsti naujos gamyklos statybų.

Bendrovė per pirmąjį 2009 m. pusmetį įsigijo ilgalaikio materialiojo turto už 343 tūkst. litų (2008 m. tuo pačiu laikotarpiu – 29.871 tūkst. litų). Bendrovė per pirmąjį 2009 m. pusmetį pardavė ir nurašė ilgalaikio materialiojo turto, kurio likutinė vertė buvo 17 tūkst. litų (2008 m. tuo pačiu laikotarpiu – 3 tūkst. litų). Nuostolis dėl pardavimo ir nurašymo sudarė 7 tūkst. litų (2008 m. tuo pačiu laikotarpiu – 3 tūkst. litų nuostolis).

11. Ilgalaikis nematerialusis turtas

Pirmąjį 2009 m. pusmetį Grupė įsigijo ilgalaikio nematerialiojo turto už 2.084 tūkst. litų (2008 m. tuo pačiu laikotarpiu – 1.986 tūkst. litų). Grupė per pirmąjį 2009 m. pusmetį pardavė ir nurašė ilgalaikio nematerialiojo turto, kurio likutinė vertė buvo 7 tūkst. litų (2008 m. tuo pačiu laikotarpiu – 28 tūkst. litų). Nuostolis dėl pardavimo ir nurašymo sudarė 7 tūkst. litų (2008 m. tuo pačiu laikotarpiu – 28 tūkst. litų nuostolis).

Bendrovė per pirmąjį 2009 m. pusmetį neįsigijo ilgalaikio nematerialiojo turto (2008 m. tuo pačiu laikotarpiu įsigijimai sudarė 25 tūkst. litų). Bendrovė per pirmąjį 2009 m. pusmetį nepardavė ir nenurašė ilgalaikio nematerialiojo turto (2008 m. tuo pačiu laikotarpiu nematerialiojo turto nurašymo nuostoliai sudarė 28 tūkst. litų).

12. Kitas finansinis turtas ir įsipareigojimai

	Grupė	
	2009 m. birželio 30 d.	2008 m. gruodžio 31 d.
Ilgalaikių finansinių instrumentų turtas	2.164	5.196
Ilgalaikės gautinos sumos	22	27
Trumpalaikių finansinių instrumentų turtas	7.973	5.793
	10.159	11.016
Ilgalaikiai finansiniai įsipareigojimai – palūkanų normų apskaitimo sandoriai (efektyvus apsidraudimas)	6.042	7.522
Trumpalaikiai finansiniai įsipareigojimai – palūkanų normų apskaitimo sandoriai (efektyvus apsidraudimas)	7.416	4.417
	13.458	11.939

12. Kitas finansinis turtas ir įsipareigojimai (tęsinys)

Išvestinės finansinės priemonės, nepriskirtos apsidraudimo nuo rizikos priemonėms

Grupės įmonė Jelfa S.A. turi eurais denominuotas paskolas iš bankų Bank Polska Kasa Opieki S.A. ir Bank Zachodni WBK S.A. bei PLN/EUR pasirinkimo sandorius tam, kad galėtų valdyti sandorių riziką. Šie valiutos kursų pasirinkimo sandoriai yra nepriskirti pinigų srautų, tikrosios vertės ar grynosios investicijos apsidraudimo priemonėms ir yra sudaryti tokiems pat periodams, kaip operacijos užsienio valiuta, paprastai 1 kartą per 3 mėnesius. Tokios išvestinės finansinės priemonės nepriskiriamos prie apsidraudimo nuo rizikos apskaitos.

Pinigų srautų apsidraudimas

2009 m. birželio 30 d. Grupės įmonė Jelfa S.A. turėjo palūkanų normų apsikeitimo sandorių sutartis menamai 67.830 tūkst. eurų (232.070 tūkst. litų) sumai (2008 m. gruodžio 31 d. 67.908 tūkst. eurų (236.095 tūkst. litų)), pagal kurias Grupė gauna kintamą palūkanų normą, lygią 3 mėn. EURWIBOR ir moka fiksuotą 5,25% palūkanų normą. Apsikeitimo sandoris naudojamas siekiant apsidrausti nuo kintamų palūkanų normų svyravimų dėl Jelfa S.A. paskolų iš bankų Bank Polska Kasa Opieki S.A. ir Bank Zachodni WBK S.A.

Pinigų srautų apsidraudimo sandoriai buvo įvertinti kaip labai efektyvūs ir grynasis nerealizuotas 13.458 tūkst. litų nuostolis, atėmus 2.557 tūkst. litų atidėtąjį pelno mokesčio turtą (2008 m. gruodžio 31 d. – 11.939 tūkst. litų, atidėtojo pelno mokesčio turtas – 2.267 tūkst. litų), susiję su apsidraudimo sandoriais, yra apskaityti Grupės nuosavame kapitale. Tikimasi, kad 10.901 tūkst. litų tikrosios vertės nuostoliai, esantys nuosavame kapitale 2009 m. birželio 30 d., bus apskaityti konsoliduotoje pelno (nuostolių) ataskaitoje 2009 m. rugpjūtį – 2011 m. rugpjūtį, kai yra numatyti paskolos gražinimai.

13. Paskolos

2009 m. balandžio mėn. Bendrovė gavo 2.359 tūkst. litų paskolą iš Amber Trust II su metinėmis 6,5% palūkanomis, kurios gražinimo terminas 2010 m. birželio 30 d.

Per 2009 m. pirmąjį pusmetį Bendrovė iš dukterinės įmonės Jelfa S.A. gavo 2.550 tūkst. eurų paskolas su fiksuota 6,01-6,5% palūkanų norma, kurių gražinimo terminas 2009 m. birželio 30 d. ir 2009 m. gruodžio 31 d.

Netikėtas ir staigus EUR/PLN santykio kilimas nuo 2008 m. antros pusės turėjo neigiamą įtaką Grupės įmonės Jelfa S.A. finansiniams rodikliams – nominalia Lenkijos zlotų verte padidėjo finansiniai įsipareigojimai, denominuoti eurais. Dėl to 2009 m. birželio 30 d. Jelfa S.A. nevykdė paskolų sutartyse su bankais Bank Polska Kasa Opieki S.A. ir Bank Zachodni WBK S.A. numatyto finansinių įsipareigojimų ir EBITDA finansinio rodiklio įsipareigojimo, kuris turėtų būti mažesnis nei 3. Ši situacija buvo aptarta su finansuojančiais bankais, kurie patvirtino, kad nereikalaus nustatytų rodiklių laikymosi 2009 m. birželio 30 d. (16 pastaba). Nepaisant to, finansinėse ataskaitose minimos 168.392 tūkst. litų ilgalaikės paskolos 2009 m. birželio 30 d. Grupės balanse buvo perklasifikuotos į ilgalaikių paskolų einamųjų metų dalį, vadovaujantis TAS 32.94 nuostatomis.

14. Finansinės rizikos valdymo tikslai ir politika

Pagrindinius Grupės ir Bendrovės finansinius įsipareigojimus, išskyrus išvestines finansines priemones, sudaro banko paskolos ir sąskaitų perviršiai, finansinė nuoma ir prekybos mokėtinos sumos. Pagrindinis šių finansinių įsipareigojimų tikslas padidinti Grupės ir Bendrovės veiklos finansavimą. Grupė ir Bendrovė turi įvairaus finansinio turto, tokio kaip iš pirkėjų ir kitos gautinos sumos bei pinigai, kurie atsiranda tiesiogiai iš sandorių. Be to, Grupė naudoja išvestines finansines priemones.

Grupė naudoja valiutos kursų pasirinkimo sandorius ir palūkanų normų apsikeitimo sandorius siekdama apsidrausti nuo užsienio valiutos kursų ir palūkanų normų rizikų. Grupė nenaudoja išvestinių finansinių priemonių spekuliatyviais tikslais.

Pagrindinės rizikos, su kuriomis susiduria Grupė ir Bendrovė, yra palūkanų normų, likvidumo, valiutos kursų ir kredito rizika. Grupės vadovybė peržiūri ir suderina kiekvienai šių rizikų valdymo politiką, kurios yra aprašytos žemiau.

14. Finansinės rizikos valdymo tikslai ir politika (tęsinys)

Palūkanų normos rizika

Palūkanų normos rizika yra rizika, kad finansinių instrumentų būsimų pinigų srautų tikroji vertė svyruos dėl palūkanų normų pasikeitimų rinkoje. Grupė ir Bendrovė patiria palūkanų normos kitimo rinkoje riziką pirmiausiai dėl ilgalaikių skolinių įsipareigojimų, kuriems nustatytos kintamos palūkanų normos. Dabartinė situacija nėra palanki fiksuotų palūkanų normų nustatymui (fiksuota palūkanų norma yra žymiai aukštesnė nei svyravimas, o dėl rinkos nepastovumo fiksuota palūkanų norma yra siūloma tik trumpiems laikotarpiams), todėl dauguma Grupės ir Bendrovės finansinių įsipareigojimų yra su kintama palūkanų norma.

Grupės bendrovė Jelfa S.A., siekdama valdyti palūkanų normų kitimo riziką, sudarė palūkanų normų apsisiekimo sandorius, pagal kuriuos ji sutiko apsisiekti nustatytais intervalais skirtumu tarp fiksuotos palūkanų normos ir kintamos palūkanų normos, apskaičiuotu pagal menamas pagrindines paskolų sumas. Šie apsisiekimo sandoriai yra skirti apdrausti Jelfa S.A. paskolas iš bankų Bank Polska Kasa Opieki S.A. ir Bank Zachodni WBK S.A. (12 pastaba). Grupė ir Bendrovė yra pasiruošusios sudaryti kitus palūkanų normų apsisiekimo sandorius, jei tai dar labiau padės sumažinti riziką.

Likvidumo rizika

Valdyba peržiūri Grupės likvidumo riziką kasmet planavimo proceso metu ir tada, kai yra būtina. Valdyba svarsto trumpalaikius įsipareigojimus, lyginant su pinigų srautais.

Grupė ir Bendrovė kontroliuoja lėšų trūkumo riziką, naudodamos standartinę savaitinę pinigų srautų ataskaitą su likvidumo prognozėmis ateities laikotarpiams. Ataskaita apima numatomus pinigų srautus iš veiklos ir leidžia efektyviai planuoti finansavimą, jei toks būtų reikalingas.

Grupės ir Bendrovės tikslas palaikyti santykį tarp tęstinio finansavimo ir lankstumo naudojant bankų sąskaitų perviršius, bankų paskolas, finansinio lizingo ir faktoringo sutartis.

Užsienio valiutos rizika

Užsienio valiutos rizika yra rizika, kad finansinių instrumentų būsimų pinigų srautų tikroji vertė svyruos dėl valiutos kursų pasikeitimų rinkoje. Grupė ir Bendrovė pirmiausia patiria valiutos kursų riziką dėl savo vykdomos veiklos (kai pajamos ir sąnaudos yra denominuotos skirtinga valiuta, nei Grupės ir Bendrovės funkcinės valiutos).

Grupė ir Bendrovė siekia sumažinti užsienio valiutos riziką, laikydamos savo turtą ir įsipareigojimus išreikštus tokia pat valiuta, kokia yra kiekvienos atskiros įmonės funkcinė valiuta.

2008 m. birželio mėn. Jelfa S.A. 248.000 tūkst. zlotų paskolos iš bankų Bank Polska Kasa Opieki S.A. ir Bank Zachodni WBK S.A. (paskolų suma originalia valiuta 310.000 tūkst. zlotų) buvo konvertuotos į eurus. Siekdama apsidrausti nuo valiutos kurso kitimo rizikos, dukterinė bendrovė sudarė keletą pasirinkimo sandorių, kurie užtikrina Lenkijos zlotų konvertavimą į eurus 3,8 PLN/EUR kursu paskolos įmokos dieną visiems mokėjimams iki 2010 m. rugpjūčio (12 pastaba).

Kredito rizika

Kredito rizika kyla dėl to, kad kita šalis gali neįvykdyti savo įsipareigojimų pagal finansinius instrumentus arba dėl to, kad yra sudaroma sutartis su pirkėju, vedanti į finansinius nuostolius. Grupė susiduria su kredito rizika vykdydama savo veiklą (daugiausiai dėl gautinų sumų) ir vykdydama finansinę veiklą, kuri apima operacijas užsienio valiuta ir kitus finansinius instrumentus.

14. Finansinės rizikos valdymo tikslai ir politika (tęsinys)

Kredito rizika (tęsinys)

Kredito rizika, susijusi su gautinomis sumomis yra valdoma kiekvienoje įmonėje atskirai prekiaujant tik su pripažintomis, gera kredito reitingą turinčiomis trečiosiomis šalimis. Pagal Grupės ir Bendrovės politiką, visi klientai, norintys prekiauti pagal kredito sąlygas, turi būti patikrinti pagal kredito patikrinimo procedūrą. Sandoriams, kurie vykdomi tose šalyje, kuriose Grupė neturi atstovybių, Grupė ir Bendrovė nesūlo kredito sąlygų be Komercinių operacijų direktoriaus ir Finansų direktoriaus patvirtinimo. Papildomai Grupės vadovybė kas savaitę tikrina gautinų sumų likučius. Per pirmąjį 2009 m. pusmetį, iš pirkėjų gautinų sumų, kurios yra pradeltos, tačiau kurioms nėra apskaitytas nuvertėjimas, likutis sumažėjo nuo 19.799 tūkst. litų (2008 m. gruodžio 31 d.) iki 8.287 tūkst. litų (2009 m. birželio 30 d.).

Factoringas be regresio naudojamas kaip papildoma gautinų sumų saugumo priemonė veiklą vykdančioje šalyje. Bendrovė, norėdama apsaugoti savo prekybos gautinas sumas, taip pat naudoja kredito draudimą vidaus ir eksporto prekybai. 2009 m. birželio 30 d. 5 klientai, kurių gautinos sumos yra didžiausios, sudarė 38% nuo visų Grupės gautinų sumų (2008 m. gruodžio 31 d. – 36%). Maksimalūs galimi balansinės vertės nuostoliai dėl kredito rizikos yra lygūs gautinoms sumoms, kurios atskleistos balanse. Grupė neturi užstatų, kaip apsidraudimo priemonės.

Galima kredito rizika, atsirandanti dėl Grupės ir Bendrovės kito finansinio turto, kurį sudaro kitas finansinis turtas, kitos gautinos sumos bei pinigai ir pinigų ekvivalentai, kyla dėl partnerių įsipareigojimų nevykdymo, ir yra lygi balansinei šių instrumentų vertei.

15. Susijusių šalių sandoriai

2009 m. ir 2008 m. pirmąjį pusmetį Grupė ir Bendrovė sudarė sandorius ir turėjo likučius su šiomis susijusiomis šalimis:

- Amber Trust II (Bendrovės akcininkas);
- AB „Invalda“ (Bendrovės akcininkas);
- Hoechst-Biotika s.r.o. (Bendrovės dukterinė įmonė);
- Jelfa S.A. (Bendrovės dukterinė įmonė);
- UAB „Acena“ (AB „Invalda“ susijusi įmonė);
- UAB „Baltic amadeus infrastruktūros paslaugos“ (AB „Invalda“ susijusi įmonė);
- AB „Finasta įmonių finansai“ (AB „Invalda“ susijusi įmonė);
- UAB „Finansų spektro investicija“ (AB „Invalda“ susijusi įmonė);
- AB FMĮ „Finasta“ (AB „Invalda“ susijusi įmonė);
- UAB „Invaldos nekilnojamojo turto valdymas“ (AB „Invalda“ susijusi įmonė);
- UAB „Laikinosios sostinės projektai“ (AB „Invalda“ susijusi įmonė).

2009 m. pirmojo pusmečio Grupės ir Bendrovės sandoriai su susijusiomis šalimis ir susiję likučiai buvo:

	Pastabos	Pardavimai susijusioms šalims	Pirkimai iš susijusių šalių	Gautinos sumos iš susijusių šalių	Mokėtinos sumos susijusioms šalims
Bendrovės sandoriai					
Hoechst-Biotika, spol.s.r.o	a)	220	2.930	-	11.360
Jelfa S.A.	b)	342	1.142	-	30.182

15. Susijusių šalių sandoriai (tęsinys)

	Pardavimai susijusioms šalims	Pirkimai iš susijusių šalių	Gautinos sumos iš susijusių šalių	Mokėtinos sumos susijusioms šalims
Grupės ir Bendrovės sandoriai				
Amber Trust II	-	76	-	2.435
AB „Invalda“	-	257	-	8.235
UAB „Acena“	-	22	-	-
UAB „Baltic amadeus infrastruktūros paslaugos“	-	18	-	-
AB „Finasta įmonių finansai“	-	1	-	1
AB FMĮ „Finasta“	-	17	-	4
J. Bielinis	-	5	-	173
A. Dirvonas	-	9	-	272
D. Jazukevičius	-	5	-	163
N. Nausėda	-	4	-	130
T. Nausėda	-	5	-	174
D. Šulnis	-	4	-	129
A. Tuma	-	6	-	199
D. Žaromskis	-	9	-	272

2008 m. pirmojo ketvirčio Grupės ir Bendrovės sandoriai su susijusiomis šalimis ir susiję likučiai buvo:

	Pastabos	Pardavimai susijusioms šalims	Pirkimai iš susijusių šalių	Gautinos sumos iš susijusių šalių	Mokėtinos sumos susijusioms šalims
Bendrovės sandoriai					
Hoechst-Biotika, spol.s.r.o	a)	40	3,962	-	6,946
Jelfa S.A.	b)	653	588	-	4,128
Grupės ir Bendrovės sandoriai					
AB FMĮ „Finasta“		-	7	-	-
AB „Finasta įmonių finansai“		-	36	-	-
UAB „Acena“		-	65	-	-
UAB „Finansų spektro investicija“		8	-	-	-
UAB „Invalidos nekilnojamojo turto valdymas“		-	162	-	15
UAB „Laikinosios sostinės projektai“	c)	-	540	-	-

- a) 2005 m. spalio mėn. Hoechst-Biotika s.r.o. Bendrovei suteikė 5.000 tūkst. eurų paskolą. Paskolos likutis 2009 m. birželio 30 d. buvo 4.877 tūkst. litų (2008 m. birželio 30 d. – 4.877 tūkst. litų). 2009 m. pirmąjį pusmetį priskaičiuotos palūkanos sudaro 83 tūkst. litų (2008 m. pirmąjį pusmetį – 151 tūkst. litų). Hoechst-Biotika s.r.o. gamina Bendrovei produktus. 2009 m. pirmąjį pusmetį Bendrovė pirko produktų už 2.660 tūkst. litų (2008 m. pirmąjį pusmetį – už 3.191 tūkst. litų).
- b) 2008 m. ir 2009 m. Jelfa S.A. suteikė Bendrovei paskolas su fiksuota palūkanų norma. Šių paskolų likutis 2009 m. birželio 30 d. sudarė 23.110 tūkst. litų (2008 m. birželio 30 d. – 3.587 tūkst. litų). 2009 m. pirmąjį pusmetį priskaičiuotos palūkanos sudaro 670 tūkst. litų (2008 m. pirmąjį pusmetį – 18 tūkst. litų).
- c) Veiklai vystyti Bendrovė išsinuomojo dalį nekilnojamojo turto iš UAB „Laikinosios sostinės projektai“. 2008 m. pirmąjį pusmetį nuomos mokestis buvo 540 tūkst. litų.



16. Poataskaitiniai įvykiai

Liepos mėn. Jelfa S.A. overdraftai bankuose Bank Polska Kasa Opieki S.A. ir Bank Zachodni WBK S.A. (abu po 10.000 tūkst. Lenkijos zlotų) buvo pratęsti iki 2010 m. gegužės 28 d., taikant 1 mėn. WIBOR+2,5% palūkanų normą.

Liepos 13 d. Bendrovės 5.000 tūkst. litų overdraftas banke AB "Swedbank" buvo pratęstas iki 2009 m. rugsėjo 13 d., taikant 6 mėn. VILIBOR+4,5% palūkanų normą.

Liepos 30 d. buvo pasirašytas Jelfa S.A. ilgalaikių paskolų iš bankų Bank Polska Kasa Opieki S.A. ir Bank Zachodni WBK S.A. sutarčių priedas, kuriuo numatyta, kad bankai nereikalaus įmonės laikytis nustatytų rodiklių 2008 m. gruodžio 31 d., 2009 m. birželio 30 d. ir 2009 m. gruodžio 31 d.

Liepos mėnesį buvo baigtas kai kurių injekcinių medikamentų (Magnio Sulfatas Sanitas, Analginas Sanitas, Piracetamas, Oksitocinas) ir tablečių (Analginas ir Acetilsalicilis), pagamintų naujoje Bendrovės gamykloje, registravimo procesas. Be to, didžioji dalis Neocitramono ir Neoaskofeno registravimo darbų jau yra padaryta, todėl jų registracija turėtų būti baigta artimiausioje ateityje. Tai leis trečiąjį metų ketvirtį sumažinti nebaigtos gamybos likutį ir padidinti pardavimus.

**NEAUDITUOTAS ŠEŠIŲ MĖNESIŲ TARPINIS KONSOLIDUOTAS
PRANEŠIMAS 2009 M. BIRŽELIO 30 D.**



I. ATASKAITINIS LAIKOTARPIS, UŽ KURĮ PARENGTAS ŠEŠIŲ MĖN. TARPINIS KONSOLIDUOTAS PRANEŠIMAS

1. Ataskaitinis laikotarpis

Šešių mėnesių tarpinis konsoliduotas pranešimas parengtas už pirmąjį 2009 m. pusmetį.

II. TRUMPAS AB „SANITAS“ GRUPĖS PRISTATYMAS

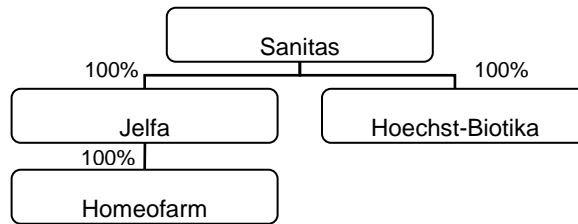
2. AB „Sanitas“ kontaktai

AB „Sanitas“ (toliau - „Sanitas“ arba „Bendrovė“)	
Teisinė forma	Akcinė bendrovė
Įregistravimo data	1994 m. birželio 30 d.
Įregistravimo vieta	Kauno miesto valdyba
Registras, kuriame kaupiami duomenys apie bendrovę	Lietuvos Respublikos juridinių asmenų registras
Įmonės kodas	1341 36296
Buveinės adresas	Veiverių g. 134 B, LT-46352 Kaunas, Lietuva
Telefono numeris	+370 37 22 67 25
Fakso numeris	+370 37 22 36 96
Elektroninio pašto adresas	sanitas@sanitas.lt
Interneto svetainės adresas	www.sanitas.lt

3. Kitų Sanito grupės įmonių kontaktiniai duomenys

Hoechst – Biotika spol. s. r. o. (toliau – „Hoechst – Biotika“)	
Teisinė forma	Ribotos civilinės atsakomybės privatusis juridinis asmuo
Įregistravimo data	1992 m. kovo 2 d.
Registras, kuriame kaupiami duomenys įmonę	Žilinos apylinkės teismas, Slovakija
Įmonės kodas	31 560 784
Buveinės adresas	Sklabinska 30, 036 80 Martin, Slovakija
Telefono numeris	+421434202111
Fakso numeris	+421434221004
Elektroninio pašto adresas	hb@hoechst-biotika.sk
Interneto svetainės adresas	www.hoechst-biotika.sk
Jelfa S.A. (toliau – „Jelfa“)	
Teisinė forma	Ribotos civilinės atsakomybės privatusis juridinis asmuo
Įregistravimo data	1991 m. gruodžio 2 d.
Registras, kuriame kaupiami duomenys įmonę	Nacionalinis teismų centras, Vroclavo skyrius
Įmonės kodas	66687
Buveinės adresas	Wincentego Pola 21, 58 800 Jelenia Gora, Lenkija
Telefono numeris	+48756433240
Fakso numeris	+48757524455
Elektroninio pašto adresas	jelfa@jelfa.com.pl
Interneto svetainės adresas	www.jelfa.com.pl
Laboratorium Farmaceutyczne Homeofarm sp.z.o.o. (toliau – „Homeofarm“)	
Teisinė forma	Ribotos civilinės atsakomybės privatusis juridinis asmuo
Įregistravimo data	2002 m. gruodžio 12 d.
Registras, kuriame kaupiami duomenys įmonę	Nacionalinis teismų centras, Gdanskio skyrius
Įmonės kodas	00001442971
Buveinės adresas	Jagielonska 44, 80 366, Gdanskas, Lenkija
Telefono numeris	+48585533303
Fakso numeris	+48585538947
Elektroninio pašto adresas	homeofarm@homeofarm.pl
Interneto svetainės adresas	www.homeofarm.pl

4. Sanito grupės struktūra. Valdomas įstatinis kapitalas



Sanitas yra vienintelis Jelfos ir Hoechst - Biotikos akcininkas, Jelfa yra vienintelė Homeofarm akcininkė.

5. Sanito grupės įmonių filialai ir atstovybės

Jelfa turi 4 atstovybes: Rusijoje (Prospectus Mira 74/1/ 92, Maskva), Ukrainoje (Wasilkowskaja 1/207, Kijevas), Vengrijoje (Nagy Lajos Kiraly ter 1-5, Debrecenas) ir Bulgarijoje (Nikolay Kopernik 21/10, Sofija). Hoechst-Biotika turi filialą Čekijoje (Modřany, Mezi vodami 27, Praha).

6. Sanito grupės pagrindinės veiklos pobūdis

Pagrindinė Sanito grupės veikla yra:

- įvairių formų generinių vaistų gamyba ir pardavimas;
- naujų produktų vystymas;
- kontraktinė gamyba.

7. Trumpa Sanito grupės istorija

Sanito grupės istorija siekia net 1922 m., kai Kauno mieste (Lietuva) buvo įkurta farmacijos laboratorija „Sanitas“, tuo metu gaminusi kosmetikos priemones. Laikui bėgant laboratorija buvo intensyviai vystoma, keitėsi jos savininkai. Šiuolaikinė Sanito istorija prasidėjo 1994 m., po Bendrovės privatizavimo. Gamyba buvo pertvarkyta pagal Geros Gamybos Praktikos (toliau – „GGP“) reikalavimus ir vystoma toliau.

2004 m. gegužės mėnesį Sanitas įsigijo kitos lietuviškos farmacinių preparatų gamintojos AB „Endokrininiai preparatai“ akcijas. Šios įmonės teritorijoje Veiverių g. 134, Kaune, 2005 m. pavasarį pagal projektą „AB „Sanitas“ gamybos modernizavimas“, kuris dalinai buvo finansuojamas iš Europos Sąjungos struktūrinių fondų lėšų, pradėta naujo modernaus vaistų gamybos fabriko statyba. Projektas užbaigtas 2008 m. rugsėjo mėnesį. Įdiegta nauja gamybos įranga padidino iki tol buvusių gamybos pajėgumus bei išplėtė asortimentą – įdiegtos visiškai naujos akių lašų ir užpildytų vienkartinų švirkštų linijos.

2005 m. liepos mėnesį Sanitas įsigijo generinių vaistų gamintoją, ribotos atsakomybės įmonę Hoechst – Biotiką, įsikūrusią Martin miestelyje, Slovakijoje. Tatrų papėdėje veikianti farmacijos gamykla buvo įkurta 1992 m. Hoechst-Biotika įsigijimas buvo pirmas žingsnis į Sanito grupės kūrimą ir tuo pačiu stiprus žingsnis į Centrinės Europos rinkas. 2006 m. pabaigoje Hoechst-Biotika įkūrė atstovybę Prahoje, Čekijos Respublikoje, kuri vėliau buvo perregistruota į filialą.

2006 m. Sanitas įsigijo generinių vaistų gamybos kompanijos Jelfa akcijas ir šiuo metu valdo 100% šios įmonės įstatinio kapitalo. Jelfos įsigijimo metu, siekiant pritraukti naujų lėšų, buvo išleista akcijų emisija. Naujai išleistas akcijas nupirko Sanito akcininkai AB „Invalda“, pasaulyje žinomi investiciniai fondai „Amber Trust II SCA“, „Citigroup Venture Capital International Jersey Limited“ ir keletas fizinių asmenų. Jelfos įsigijimas buvo labai svarbus Sanito grupės plėtrai bei ėjimui į Centrinės Europos rinkas. Sanito grupės produktų portfelis pasipildė daugiau nei 100 produktų. Didžiausia Jelfos produktų dalis realizuojama Lenkijoje, kita dalis – Rusijoje, Ukrainoje, Baltijos šalyse, Čekijos Respublikoje, Vengrijoje bei Slovakijoje. Jelfa turi atstovybes Rusijoje, Ukrainoje, Vengrijoje bei Bulgarijoje.

2008 m. gruodžio 23 d. Sanitas per savo dukterinę įmonę Jelfa įsigijo tepalų gamintojos Lenkijos įmonės Homeofarm 100% akcijų paketą. Homeofarm akcijų perleidimas įvyko Jelfai pasirašius akcijų pirkimo – pardavimo sutartį su Lenkijos įmone „Hand – Prod“ sp.z.o.o.



8. Misija. Vertybės

Sanito grupės misija – būti sparčiai augančia tarptautine farmacijos bendrove, strategiškai orientuota į Vidurio ir Rytų Europos rinkas bei būti viena geriausių savo srities bendrovių efektyvumo ir klientų pasitikėjimo prasme.

Sanito grupės vertybės:

- Skaidrumas;
- Komandinė dvasia;
- Greitas reagavimas;
- Šeimininkiškumas;
- Iniciatyvumas.

9. Sanito dalyvavimas organizacijose

Sanitas yra Lietuvos vaistų gamintojų ir Lietuvos prekių numerių ir brūkšnių kodų vartotojų asociacijų narys.

III. INFORMACIJA APIE SANITO ĮSTATINĮ KAPITALĄ IR VERTYBINIUS POPIERIUS

10. Sanito įstatinio kapitalo struktūra, akcijų suteikiamos teisės

Akcijų rūšis	Akcijų skaičius, vnt.	Nominali vertė, Lt	Bendra nominali vertė, Lt	Dalis įstatiniame kapitale, proc.	Suteikiamos balsavimo teisės
Paprastosios vardinės akcijos	31.105.920	1	31.105.920	100	1 akcija suteikia 1 balsą

Sanito akcininkai turi šias turtines ir neturtines teises:

1. Gauti Bendrovės pelno dalį (dividendą);
2. Gauti likviduojamos Bendrovės turto dalį;
3. Nemokamai gauti akcijų, jei įstatinis kapitalas didinamas iš Bendrovės lėšų, išskyrus Lietuvos Respublikos akcinių bendrovių įstatymo numatytas išimtis;
4. Pirmumo teisę įsigyti Bendrovės išleidžiamų akcijų ar konvertuojamųjų obligacijų, išskyrus atvejį, kai visuotinis akcininkų susirinkimas, Lietuvos Respublikos akcinių bendrovių įstatyme nustatyta tvarka, nusprendžia pirmumo teisę visiems akcininkams atšaukti;
5. Įstatymų nustatytais būdais ir tvarka skolinti Bendrovei pinigus;
6. Palikti testamentu visas arba dalį savo akcijų kitiems asmenims;
7. Parduoti ar kitokiu būdu perduoti akcijas kitų asmenų nuosavybėn;
8. Dalyvauti visuotiniuose akcininkų susirinkimuose;
9. Balsuoti visuotiniuose akcininkų susirinkimuose (viena vieno lito nominalios vertės pilnai apmokėta akcija suteikia vieną balsą);
10. Gauti informaciją apie Bendrovės ūkinę veiklą;
11. Kreiptis į teismą su ieškiniu, prašant atlyginti Bendrovei žalą, kuri susidarė dėl Bendrovės vadovo ir valdybos narių pareigų, nustatytų įstatymuose, Bendrovės įstatuose, nevykdymo ar netinkamo vykdymo, taip pat kitais įstatymų nustatytais atvejais;
12. Gauti Bendrovės lėšų, kai Bendrovės įstatinis kapitalas mažinamas siekiant akcininkams išmokėti Bendrovės lėšų;
13. Akcininkai gali turėti ir kitas, įstatymų nustatytas, turtines ir neturtines teises.

11. Sanito savos akcijos

Ataskaitiniu laikotarpiu Bendrovė neįsigijo, neperleido ir neturėjo savų akcijų. Sanito akcijų neįsigijo, neperleido ir neturėjo Jelfa, Homeofarm, Hoechst –Biotika ar kiti Bendrovės dukterinių įmonių įgalioti asmenys.

12. Sanito akcininkams išmokėti dividendai

Sprendimą mokėti dividendus ir mokamų dividendų dydį nustato visuotinis akcininkų susirinkimas. Dividendus turi teisę gauti tie asmenys, kurie teisių apskaitos dienos pabaigoje buvo Bendrovės akcininkai ar kitokiu teisėtu pagrindu turėjo teisę į dividendus.

Už finansinius 2007 m. Bendrovė paskelbė 18.664.000 litų dividendų (0,6 lito už paprastąją vardinę akciją). Už finansinius 2008 m. Bendrovė dividendų nemokėjo.



13. Sanito akcininkai

Bendras akcininkų skaičius 2009 m. birželio 30 d. buvo 1.535.

Akcininkai, 2009 m. birželio 30 d. turėję ar valdę daugiau kaip 5 proc. Bendrovės įstatinio kapitalo ir/ar balsų:

Akcininko vardas, pavardė (įmonės pavadinimas, teisinė forma, buveinės adresas, kodas)	Nuosavybės teise priklausančių akcijų kiekis, vnt.	Įstatinio kapitalo dalis, proc.	Balsų dalis, proc.		
			Nuosavybės teise priklausančių akcijų suteikiamų balsų dalis, proc.	Netiesiogiai turimi balsai, proc.	Akcininkams su kartu veikiančiais asmenimis tiesiogiai ir netiesiogiai priklausančių balsų dalis, proc.
AB „Invalda“, Šeimyniškių g. 3, Vilnius, į. k. 121304349	6.394.472	20,56	20,56	4,45	25,01
Citigroup Venture Capital International Jersey Limited, 26 New street, St. Helier JE2 Normandijos salos, į. k. 90207	5.312.000	17,08	17,08	-	
Baltic Pharma Limited, 26 New street, St. Helier JE2 Normandijos salos, į. k. 218089	6.314.502	20,30	20,30	-	37,38
Amber Trust II S.C.A, 8-10 me Mathias Hardt, L-1717, Liuksemburgas, į. k. B103.888	3.952.407	12,71	12,71	-	12,71

14. Sanito vertybinių popierių perleidimo apribojimai

2009 m. sausio 12 d. tarp „Amber Trust II SCA“, „Citigroup Venture Capital International Jersey Limited“, „Baltic Pharma Limited“, AB „Invalda“, Dariaus Šulnio, Tomo Nausėdos, Jono Bielinio, Nerijaus Nausėdos, Arūno Tumos, Alvydo Dirvono, Dariaus Žaromskio, Donato Jazukevičiaus ir Bendrovės pasirašyta sutartis (toliau – „Akcininkų sutartis“). Joje nustatyti apribojimai, neleidžiantys kai kurioms Akcininkų sutarties šalims perleisti jiems priklausančių Bendrovės akcijų kitaip, nei Akcininkų sutartyje numatytais sąlygomis.

15. Sanito akcininkai, turintys specialias kontrolės teises, tų teisių aprašymai

Akcininkų sutartyje susitarta, kad akcininkai „Amber Trust II SCA“, „Baltic Pharma Limited“, „Citigroup Venture Capital International Jersey Limited“ turi teisę skirti po 1 atstovą į Bendrovės kolegialų valdymo organą – valdybą.

16. Bendrovės akcininkų balsavimo teisių apribojimai

Akcininkų sutartis nustato pareigą neinicijuoti ir nebalsuoti už Bendrovės įstatų pakeitimus, kurių pasėkoje pasikeistų valdybos narių skaičius. Bendrovei nėra žinoma apie kitus Sanito akcininkų balsavimo teisių apribojimus. Pasirašius Akcininkų sutartį pasibaigė kartu veikiančių akcininkų grupė.

17. Visi Sanito akcininkų tarpusavio susitarimai, apie kuriuos Bendrovė žino ir dėl kurių gali būti ribojamas vertybinių popierių perleidimas ir (arba) balsavimo teisės

Be Akcininkų sutarties kiti akcininkų susitarimai Bendrovei nėra žinomi.

18. Informacija apie prekybą vertybiniais popieriais

Reguliuojamose rinkose prekiaujama tik Sanito akcijomis. Nuo 2005 m. lapkričio 21 d. Sanito paprastosiomis akcijomis buvo prekiaujama AB „NASDAQ OMX Vilnius“ (toliau – „NASDAQ“), Baltijos Oficialiajame prekybos sąrašė. Iki 2005 m. lapkričio 21 d. Bendrovės akcijomis prekiauta NASDAQ Einamajame prekybos sąrašė.

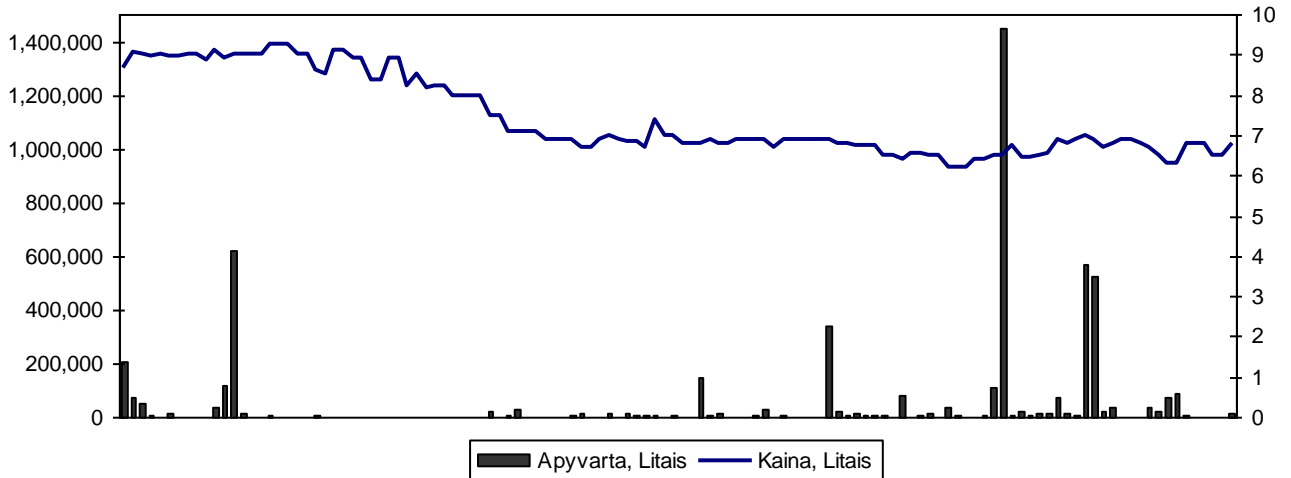
Bendrovės akcijų, įtrauktų į Oficialųjį prekybos sąrašą, pagrindinės charakteristikos:

Akcijų rūšis	VP ISIN kodas	Trumpinys	Akcijų skaičius, vnt.	Nominali vertė, Lt	Bendra nominali vertė, Lt	Suteikiamos balsavimo teisės
Paprastosios vardinės akcijos	LT0000106171	SAN1L	31.105.920	1	31.105.920	1 akcija suteikia 1 balsą

19. Sanito sutartys su finansų maklerio įmonėmis

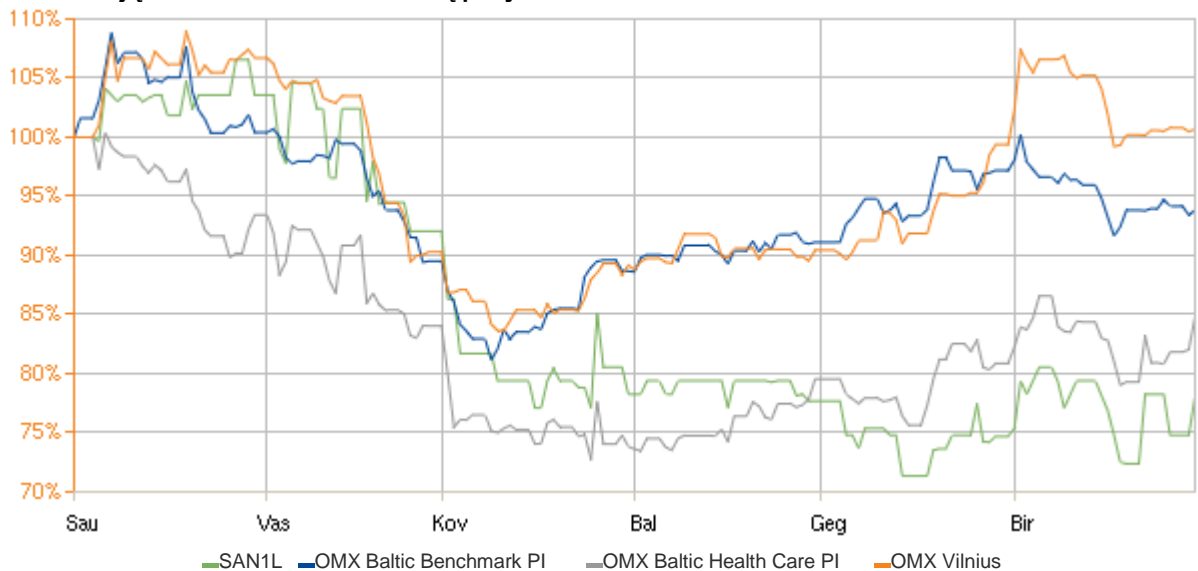
Bendrovė yra pasirašiusi sutartį su AB FMI „Finasta“ dėl Bendrovės vertybinių popierių apskaitos tvarkymo, vertybinių popierių ir piniginių lėšų saugojimo ir apskaitos, pavedimų priėmimo ir vykdymo.

20. Sanito akcijų kainos pokyčiai ir apyvarta 2009 m. pirmąjį pusmetį



Šaltinis: <http://www.nasdaqomxbaltic.com>

21. Sanito akcijų kainos ir NASDAQ indeksų pokyčiai



Šaltinis: <http://www.nasdaqomxbaltic.com>

IV. INFORMACIJA APIE SANITO VALDYMĄ

22. Bendrovės valdymo organai

Bendrovė turi visuotinį akcininkų susirinkimą, vienasmenį valdymo organą – Bendrovės vadovą (generalinį direktorių) bei kolegialų valdymo organą – valdybą. Stebėtojų taryba Bendrovėje nesudaroma. Bendrovės valdyba sudaroma iš 5 narių, ją 4 metų laikotarpiui renka visuotinis akcininkų susirinkimas. Valdyba turi visus galiojančios teisės bei paprastai praktikoje valdyboms suteikiamus įgaliojimus ir teises, įskaitant kompetenciją spręsti klausimus dėl:

1. Esminio Bendrovės veiklos pobūdžio pakeitimo;
2. Bendrovės, jos viso turto ar esminės turto dalies sujungimo, konsolidavimo, įgijimo, pardavimo, nuomos ar kitokio disponavimo ar disponavimo netekimo;
3. Bendrovės naujos dukterinės įmonės steigimo;
4. Jungtinės veiklos tarp Bendrovės ir kitos organizacijos;
5. Bet kokio sandorio, viršijančio 250.000 (du šimtus penkiasdešimt tūkstančių) eurų ir galinčio sąlygoti tokiai sumai lygios atsakomybės atsiradimą Bendrovei, nenumatyto biudžete;



22. Bendrovės valdymo organai (tęsinys)

6. Bendrovės dukterinės įmonės, viso ar žymios jos turto dalies pardavimo;
7. Metinio Bendrovės veiklos plano ir biudžeto bei bet kokių esminių nukrypimų nuo jų tvirtinimo;
8. Kapitalo sąnaudų, nenumatytų biudžete ir viršijančių 250.000 (du šimtus penkiasdešimt tūkstančių) eurų, patiriamų vienu ar keletu sandorių bet kuriais metais;
9. Bendrovės turto, kurio buhalterinė vertė viršija 250.000 (du šimtus penkiasdešimt tūkstančių) eurų, pardavimo, nenumatyto biudžete, vienu ar keliais sandoriais bet kuriais metais;
10. Skolinimosi vienu ar keliais sandoriais, viršijančio 250.000 (du šimtus penkiasdešimt tūkstančių) eurų, nenumatyto biudžete bet kuriais metais ir hipotekos, įkeitimo, arešto nustatymo bet kuriam Bendrovės turtui, kurio buhalterinė vertė viršija 250.000 (du šimtai penkiasdešimt tūkstančių) eurų;
11. Bet kokio sandorio su bet kuriuo administracijos nariu, valdybos nariu ar kitais suinteresuotais asmenimis, arba su bet kuriais artimais su jais susijusiais asmenimis;
12. Bet kokio sandorio su akcininku ar su jo artimais giminaičiais;
13. Bendrovės valdybos komiteto ar Bendrovės dukterinės įmonės valdybos sudarymo;
14. Bet kokio sandorio sudaryto nukrypstant nuo įprastinių verslo vykdymo sąlygų;
15. Bet kokio teisių pasirašyti Bendrovės vardu sandorius pakeitimo;
16. Bendrovės generalinio ir finansų direktoriaus skyrimo ar pakeitimo;
17. Didesnio nei 50.000 (penkiasdešimt tūkstančių) eurų per metus darbo užmokesčio (po mokesčių) mokėjimo bet kuriam Bendrovės darbuotojui;
18. Kitų klausimų, pagal galiojančią teisę, visuotinio susirinkimo sprendimus ar Bendrovės įstatus, priskirtų valdybos kompetencijai.

Valdyba renka ir atšaukia Bendrovės vadovą, nustato jo/jos atlyginimą, kitas darbo sutarties sąlygas. Ji tai pat nustato informaciją, kuri laikoma Bendrovės komercine (gamybine) paslaptimi. Valdyba analizuoja, vertina Bendrovės metinės ir konsoliduotos finansinės atskaitomybės projektą bei pelno (nuostolių) paskirstymo projektą, o kai juos patvirtina, teikia visuotiniam akcininkų susirinkimui kartu su metiniu konsoliduotu pranešimu. Valdyba nustato bendrovėje taikomus materialiojo turto nusidėvėjimo ir nematerialiojo turto amortizacijos skaičiavimo metodus, atsako už visuotinių akcininkų susirinkimų sušaukimą ir rengimą laiku.

Valdyba priima:

1. Sprendimus Bendrovei tapti kitų juridinių asmenų steigėja, dalyve;
2. Sprendimus steigti Bendrovės filialus ir atstovybes;
3. Sprendimus dėl ilgalaikio turto, kurio balansinė vertė didesnė kaip 1/20 (viena dvidešimtoji) Bendrovės įstatinio kapitalo, investavimo, perleidimo, nuomos (skaičiuojama atskirai kiekvienai sandorio rūšiai);
4. Sprendimus dėl ilgalaikio turto, kurio balansinė vertė didesnė kaip 1/20 (viena dvidešimtoji) Bendrovės įstatinio kapitalo, įkeitimo ir hipotekos (skaičiuojama bendra sandorių suma);
5. Sprendimus dėl kitų asmenų prievolių, kurių suma didesnė kaip 1/20 (viena dvidešimtoji) Bendrovės įstatinio kapitalo, įvykdymo laidavimo ar garantavimo;
6. Sprendimus įsigyti ilgalaikio turto už kainą, didesnę kaip 1/20 (viena dvidešimtoji) Bendrovės įstatinio kapitalo;
7. Įmonių restruktūrizavimo įstatymo nustatytais atvejais – sprendimą restruktūrizuoti Bendrovę;
8. Kitus bendrovės įstatuose, galiojančiuose teisės aktuose ar visuotinio akcininkų susirinkimo sprendimuose valdybos kompetencijai priskirtus sprendimus.

Valdyba analizuoja ir vertina Bendrovės vadovo pateiktą medžiagą apie:

1. Bendrovės veiklos strategijos įgyvendinimą;
2. Bendrovės veiklos organizavimą;
3. Bendrovės finansinę būklę;
4. Ūkinės veiklos rezultatus, pajamų ir išlaidų sąmatas, inventORIZACIJOS ir kitus turto pasikeitimo apskaitos duomenis.

Bendrovės valdybos narių išrinkimo ir pakeitimo tvarką numato Sanito valdybos darbo reglamentas ir Lietuvos Respublikos akcinių bendrovių įstatymas. Sanito valdybos darbo reglamentą 2009 m. balandžio 28 d. patvirtino valdyba.

Bendrovės vadovą renka ir iš pareigų atšaukia valdyba. Generalinio direktoriaus kompetencija nesiskiria nuo numatytos Lietuvos Respublikos akcinių bendrovių įstatyme. Bendrovės generalinis direktorius, Lietuvos Respublikos teisės aktų nustatyta tvarka, turi teisę išduoti Bendrovės darbuotojui ar trečiajam asmeniui įgaliojimą Bendrovės vardu ir jos interesais atlikti teisinius veiksmus, susijusius su Bendrovės veikla.

Visuotinio susirinkimo kompetencija, jo sušaukimo ir vedimo tvarka, nesiskiria nuo Lietuvos Respublikos akcinių bendrovių įstatyme nustatytos tvarkos, išskyrus tam tikras Sanito įstatų numatytas išimtis. Visuotinis susirinkimas turi išimtinę teisę priimti sprendimus dėl:

1. Bendrovės įstatų keitimo;
2. Bet kurių Bendrovės akcijų suteikiamų teisių keitimo;
3. Obligacijų, įskaitant ir konvertuojamas, išleidimo;

22. Bendrovės valdymo organai (tęsinys)

4. Kapitalo, įskaitant akcijas, teises, opcionus, įsipareigojimus pirkti akcijas (ar kitus konvertuojamus vertybinius popierius ar išvestinius vertybinius popierius), išleidimo, kai kiekvienas akcininkas turi pirmumo teisę pasirašyti/įgyti naujai išleistas akcijas ar teises;
5. Akcijų kotiravimo pabaigos, naujo viešo akcijų kotiravimo bet kurioje vertybinių popierių biržoje;
6. Bet kokio Bendrovės ar jos dukterinių įmonių akcijų skaičiaus sumažinimo, apmokėjimo, atpirkimo;
7. Bet kokių dividendų ar kitų paskirstymų paskelbimo ir mokėjimo;
8. Bendrovės likvidavimo, pabaigos, įskaitant likvidatoriaus paskyrimą;
9. Bendrovės auditorių rinkimo ir keitimo, audito paslaugų apmokėjimo sąlygų;
10. Metinės finansinės atskaitomybės ir metinio pranešimo apie Bendrovės veiklą, įskaitant valdybos ataskaitą, tvirtinimo;
11. Akcijų ar kitų vertybinių popierių emisijos išleidimo pagal darbuotojų akcijų opcionų planą, jo taisykles ir nurodymus bei sprendimus dėl bet kokių kitų ateityje atsirasiančių valdybos patvirtintų akcijų opcionų ar skatinimo planų;
12. Bendrovės reorganizavimo, pertvarkymo ar restruktūrizavimo;
13. Pirmumo teisės įsigyti konkrečios emisijos Bendrovės akcijų ar kitų konvertuojamų obligacijų atšaukimo visiems akcininkams;
14. Kitų klausimų, pagal galiojančią teisę priskirtų visuotinio susirinkimo kompetencijai.

23. Sanito audito komitetas


2008 m. spalio 27 d. įvykusiame visuotiniame akcininkų susirinkime nuspręsta sudaryti Sanito audito komitetą, išrinkti jo nariai. Bendrovės audito komitetą sudaro 4 nariai, vienas iš jų yra nepriklausomas. Audito komiteto ir valdybos veiklos kadencijos sutampa. Audito komiteto narius, Bendrovės valdybos teikimu, renka visuotinis akcininkų susirinkimas.

Pagrindinės audito komiteto funkcijos:

1. Teikti Bendrovės valdybai rekomendacijas, susijusias su išorės audito įmonės parinkimu, skyrimu, pakartotiniu skyrimu ir atleidimu bei sutarties su audito įmone sąlygomis;
2. Stebėti išorės audito atlikimo procesą;
3. Stebėti, kaip išorės auditorius ir audito įmonė laikosi nepriklausomumo ir objektyvumo principų;
4. Stebėti Bendrovės finansinių ataskaitų rengimo procesą;
5. Vykdyti kitas Lietuvos Respublikos teisės aktų bei NASDAQ listinguojamų bendrovių valdymo kodekso rekomendacijų numatytas funkcijas.

24. Duomenys apie valdybos, audito komiteto narius, Bendrovės generalinį ir finansų direktorius




Išsilavinimas ir dalyvavimas kitų įmonių veikloje 2009 m. birželio 30 d.

Vardas, pavardė	Organizacijos pavadinimas, pareigos	Turima kitų įmonių akcijų dalis (didesnė kaip 5 proc.)
 p. Ashwin Roy Valdybos pirmininkas	Išsilavinimas – Kembridžo universiteto Karališkojo koledžo ekonomikos magistro laipsnis, Didžiosios Britanijos diplomuotas finansininkas.	
	„Citi Venture Capital International“ direktorius;	-
	„Eurasian Brewery Holdings Limited“ (Džersis, Lamanšo salos) direktorius;	-
	„Silja Line Oy“ (Suomija) stebėtojų tarybos narys;	-
	AS „Tallink Grupp“ (Estija) stebėtojų tarybos narys.	-

24. Duomenys apie valdybos, audito komiteto narius, Bendrovės generalinį ir finansų direktorius (tęsinys)

Vardas, pavardė	Organizacijos pavadinimas, pareigos	Turima kitų įmonių akcijų dalis (didesnė kaip 5 proc.)
 p. Darius Šulinis Valdybos narys	Išsilavinimas – Vilniaus universitetas, Ekonomikos fakulteto magistras.	
		8,03% įstatinio kapitalo, 31,61% su kartu veikiančių asmenų grupe
	AB „Invalda“ valdybos narys, prezidentas;	-
	AB „Invalidos nekilnojamojo turto fondas“ valdybos narys;	-
	AB bankas „Finasta“ stebėtojų tarybos narys;	-
	AB „Finasta įmonių finansai“ valdybos pirmininkas;	-
	AB „Vilniaus baldai“ valdybos narys;	-
	UAB „Invalda turto valdymas“ valdybos pirmininkas;	-
	UAB „Invalda nekilnojamojo turto valdymas“ valdybos pirmininkas;	-
	SIA „Dommo Grupa“ (Latvija) stebėtojų tarybos pirmininkas;	-
	SIA „Burusula“ (Latvija) stebėtojų tarybos pirmininkas;	-
	AB „Umega“ valdybos narys;	-
UAB „Golfas“;	31,00	
UAB „Lucrum investicija“;	100,00 (visos balsavimo teisės perleistos)	
AB „Tiltra Group“ stebėtojų tarybos pirmininkas.	-	
 p. Martynas Česnavičius Valdybos narys	Išsilavinimas - Vilniaus universitetas, Ekonomikos fakultetas.	
	UAB „Laisvas Nepriklausomas Kanalas“ valdybos narys;	-
	UAB „Litagros prekyba“ valdybos narys;	-
	UAB „Atradimų Studija“ valdybos narys;	31,00
	AB „Malsena“ valdybos narys;	-
	AB „Premia KPC“ valdybos narys;	-
	AB „Snaigė“ valdybos narys;	-
	UAB „Meditus“ valdybos narys;	-
	UAB „Malsena plius“ valdybos pirmininkas;	-
	UAB „Profinance“;	50,00
	AB „TEO“ valdybos narys.	-
	 p. Darius Žaromskis Valdybos narys	Išsilavinimas - Vilniaus Universitetas, Teisės fakultetas.
UAB „Kamineros grupė“ valdybos narys;		50,00
AB „Vilniaus degtinė“ valdybos pirmininkas;		9,99
AB spaustuvė „Spindulys“ valdybos narys;		8,10
UAB „Bagem“ valdybos narys;		25,00
AB „Umega“ valdybos narys;		-
UAB „Constructus“ valdybos narys;		-
UAB „Jungtinis turto centras“ ;		25,00
UAB „Urbino Investment“;		19,00
UAB „Svilita“;		100,00
AB „Biržų agroservisas“.		20,00


24. Duomenys apie valdybos, audito komiteto narius, Bendrovės generalinį ir finansų direktorius (tęsinys)

Vardas, pavardė	Organizacijos pavadinimas, pareigos	Turima kitų įmonių akcijų dalis (didesnė kaip 5 proc.)
 <p>p. Martin Oxley Valdybos narys</p>	<p>Išsilavinimas – Edinburgo Universitetas, šiuolaikinių kalbų ir filosofijos magistras su pagyrimu; Socialinė istorija; A lygis: prancūzų, vokiečių kalbos, istorija, verslo studijos.</p> <p>„BPCC“ generalinis direktorius;</p> <p>„FIT“ prezidentas;</p> <p>„Enterprise Poland“ vice-prezidentas.</p>	<p>-</p> <p>-</p> <p>-</p>
 <p>p. Alina Nausėdaitė Audito komiteto pirmininkė</p>	<p>Išsilavinimas - Vytauto Didžiojo Universitetas, komercinės teisės magistras. Sanitas juristė.</p>	<p>-</p>
 <p>p. Arvydas Saročka Nepriklausomas audito komiteto narys</p>	<p>Išsilavinimas – Kauno Technologijos Universitetas, marketingo bakalauras, verslo administravimo magistras.</p> <p>UAB „Savvin“ direktorius;</p> <p>UAB „AKS kapitalas“ direktorius.</p>	<p>-</p> <p>100.00</p>

24. Duomenys apie valdybos, audito komiteto narius, Bendrovės generalinį ir finansų direktorius (tęsinys)

Vardas, pavardė	Organizacijos pavadinimas, pareigos	Turima kitų įmonių akcijų dalis (didesnė kaip 5 proc.)
 p. Mindaugas Lankas Audito komiteto narys	Išsilavinimas – Vilniaus Universitetas, apskaitos ir audito bakalauro, gamybos valdymo magistras.	
	UAB „Finasta turto valdymas“ kontrolės skyriaus vadovas;	-
	UAB „Kelio ženklai“ valdybos narys;	-
	UAB „InReal“ valdybos narys;	-
	AB „Umega“ valdybos narys.	-
 p. Kustaa Aima Audito komiteto narys	Išsilavinimas – Helsinkio universitetas, ekonomikos magistras.	
	„Amber Trust Management SA“ (Liuksemburgas) prezidentas;	-
	„Amber Trust II Management SA“ (Liuksemburgas) prezidentas;	-
	„Kaima Capital OY“ (Suomija) generalinis direktorius;	-
	„DCF Fund II SICAV – SIF“ (Liuksemburgas) valdybos narys;	-
	UAB „Litagra“ valdybos narys;	-
	„BAN Insurance“ (Latvija) prezidento pavaduotojas;	-
	„SALVA Insurance“ (Estija) stebėtojų tarybos narys;	-
	„Premia Foods“ (Estija) stebėtojų tarybos narys;	-
	AS „Tallink Group“ (Estija) stebėtojų tarybos narys;	-
„Tallink Silja Oy“ (Suomija) valdybos narys;	-	
AS „PKL“ (Estija) stebėtojų tarybos narys.	-	
 p. Saulius Jurgelėnas Generalinis direktorius	Išsilavinimas – Vilniaus universitetas, Ekonomikos fakultetas.	
	Hoechst – Biotika vykdytysis generalinis direktorius;	-
	Jelfa stebėtojų tarybos pirmininkas.	-

24. Duomenys apie valdybos, audito komiteto narius, Bendrovės generalinį ir finansų direktorius (tęsinys)

Vardas, pavardė	Organizacijos pavadinimas, pareigos	Turima kitų įmonių akcijų dalis (didesnė kaip 5 proc.)
	Išsilavinimas - Vytauto Didžiojo universitetas, verslo administravimo bakalauras; bankininkystės ir finansų magistras.	
	Jelfa valdybos narys.	-
p. Nerijus Drobavičius Finansų direktorius		

Dalyvavimas Sanito įstatiniame kapitale 2009 m. birželio 30 d.:

Vardas, pavardė	Pareigos	Turima įstatinio kapitalo ir balsų dalis, proc.
VALDYBA		
Ashwin Roy	Pirmininkas (Narys iki 2009-04-28)	-
Darius Žaromskis	Narys	1,66
Martynas Česnavičius	Narys	-
Martin Oxley	Narys (nuo 2009-04-24)	-
Darius Šulnis	Narys (Pirmininkas iki 2009-04-28)	0,003
Vytautas Bučas	Narys (iki 2009-04-24)	-
AUDITO KOMITETAS		
Alina Nausėdaitė	Pirmininkas	-
Mindaugas Lankas	Narys	0,01
Arvydas Saročka	Nepriklausomas narys	-
Kustaa Aima	Narys	-
ADMINISTRACIJA		
Saulius Jurgėlas	Generalinis direktorius	-
Nerijus Drobavičius	Finansų direktorius	-

Valdybos ir audito komiteto narių kadencijos pradžia ir pabaiga:

Vardas, pavardė	Kadencijos pradžia	Kadencijos pabaiga
VALDYBA		
Darius Šulnis	2006-04-27	2010
Darius Žaromskis	2006-04-27	2010
Martynas Česnavičius	2006-07-31	2010
Martin Oxley	2009-04-24	2010
Ashwin Roy	2007-04-26	2010
Vytautas Bučas	2007-04-26	2009-04-24
AUDITO KOMITETAS		
Alina Nausėdaitė	2008-10-27	2010
Mindaugas Lankas	2008-10-27	2010
Arvydas Saročka	2008-10-27	2010
Kustaa Aima	2008-10-27	2010

24. Duomenys apie valdybos, audito komiteto narius, Bendrovės generalinį ir finansų direktorius (tęsinys)

Duomenys apie Bendrovės per ataskaitinį laikotarpį priskaičiuotas pinigų sumas, kitą perleistą turtą ir suteiktas garantijas bendrai visiems valdybos, audito komiteto, administracijos nariams ir vidutinius dydžius, tenkančius vienam kolegialaus organo nariui, bendrovės vadovui, vyriausiajam finansininkui:

	Priskaičiuoti atlyginimai, Lt	Tantjemos, kitos išmokos iš pelno Lt	Kitas perleistas turtas
Valdybos nariams bendrai	-	-	-
Vidutiniškai vienam valdybos nariui	-	-	-
Audito komiteto nariams bendrai	25.356*	-	-
Vidutiniškai vienam audito komiteto nariui	6.339*	-	-
Administracijos nariams (generaliniam direktoriui ir finansų direktoriui) bendrai	569.382	-	-
Vidutiniškai vienam administracijos nariui	284.691	-	-

* Audito komiteto pirmininkei Alinai Nausėdaitei mokėtas darbo užmokestis už darbą Sanito juriste. Vidutinė visiems audito komiteto nariams tenkanti suma išmokėta vienam audito komiteto nariui.

25. Bendrovės ir jos valdymo organų narių ar darbuotojų susitarimai, numatantys kompensaciją, jei jie atsistatydintų arba būtų atleisti be pagrįstos priežasties, arba jei jų darbas baigtųsi dėl Sanito kontrolės pasikeitimo

Bendrovė neturi susitarimų su darbuotojais, numatančių kompensacijas, jei jie atsistatydintų arba būtų atleisti be pagrįstos priežasties arba jei jų darbas baigtųsi dėl Bendrovės kontrolės pasikeitimo.

V. SANITO GRUPĖS VEIKLOS APŽVALGA**26. Nefinansinės veiklos apžvalga****26.1. Gamyba**

Pirmąjį 2009 m. pusmetį Sanite ir toliau gamintos stabilumo nustatymo serijos bei produkcija kontraktinės gamybos partneriams. Kadangi tablečių gamyboje vykdomas produktų performulavimas ir priderinimas prie naujos technologijos tuo pačiu metu rengiami ir registracijai reikalingi dokumentai.

Sanito produkcija:

Produktas	2009-06-30	2008-06-30
Ampulės	11.4 milijonai	18.1 milijonai
Tabletės	8.6 milijonai	66.8 milijonai

Pagrindinė gamybos apimčių skirtumų 2008 m. pirmąjį pusmetį ir 2009 m. pirmąjį pusmetį priežastis - apsirūpinimas Sanito produktų atsargomis laikotarpiui kol bus darbai parengta naujoji gamykla. Per pirmąjį 2009 m. pusmetį techniškai paruoštos akių lašų ir užpildytų vienkartinį švirkštų linijos.

Sanito gamyklos metiniai pajėgumai:

- Ampulės – 55 milijonai;
- Tabletės ir kapsulės – 350 milijonų;
- Akių lašai – 15 milijonų buteliukų;
- Užpildyti vienkartiniai švirkštai – 15 milijonų.

Dėl farmacinių taisyklių reikalavimo pagamintas stabilumo nustatymo serijas laikyti karantine ne mažiau kaip pusę metų, gamyba naujojoje Bendrovės gamykloje pilnu pajėgumu bus pradėta antroje 2009 m. pusėje.



26. Nefinansinės veiklos apžvalga (tęsinys)

26.1 Gamyba (tęsinys)

Jelfos produkcija:

Produktas	2009-06-30	2008-06-30
Tabletės	325,3 milijonai	317,0 milijonų
Ampulės	34,3 milijonų	41,9 milijonų
Tepalai	9,3 milijonų	17,1 milijonų

Pirmąjį 2009 m. pusmetį Jelfa tęsė naujų produktų įvedimą į rinką. Jelfoje buvo atlikti keli patikrinimai, jų pagrindu gauta keletas licencijų. Buvo pratęsti tablečių ir liofilizacijos skyrių GGP sertifikatai.

Hoechst-Biotika investavo į gamybą, tam, kad Latvijos farmacijos įmonė „Grindex“ pripažintų ją tinkama gamybos vieta produkcijai, kurią „Grindex“ tiekia Ukrainos rinkoms bei tam, kad įgytų galimybę pasiekti didžiausias, bet kada turėtas, gamybos apimtis sumažinant darbuotojų skaičių. Darbuotojų skaičiaus sumažėjimas susijęs tik su produktyvumo padidėjimu.

Hoechst-Biotika pagamino:

Produktas	2009-06-30	2008-06-30
Tabletės	94,1 milijonai	154,4 milijonai
Ampulės	37,9 milijonų	18,8 milijonai

2008 m. gruodžio mėnesį Jelfa įsigijo Homeofarm. Pirmąjį 2009 m. pusmetį buvo susitelkta į prekybos ir logistikos klausimus, kad būtų galima pasirengti gamybos perkėlimui iš Gdansko į Jelenia Gora. Pagrindinė Homeofarm gamybos apimčių sumažėjimo priežastis lyginant su 2008 m. pirmąja puse – atsargų sukaupimas dėl harmonizacijos.

Homeofarm pagamino:

Produktas	2009-06-30	2008-06-30
Tepalai	0,7 milijonai	1,1 milijonai

26.2. Darbuotojai

2009 m. birželio 30 d. Sanite dirbo 184 darbuotojai. Darbuotojų skaičius, lyginant su 2008 m. birželio 30 d., sumažėjo 7 (2008 m. birželio 30 d. Sanite dirbo 191 darbuotojas). Ataskaitiniu laikotarpiu nebuvo ryškaus darbuotojų skaičiaus svyravimo. Dėl gamybos procesų modernizavimo, specialistų skaičius nežymiai padidėjo (8%), darbininkų skaičius sumažėjo (12%).

Bendras Sanito grupės darbuotojų skaičius ataskaitiniu laikotarpiu sumažėjo 5% (t.y. 72 darbuotojais) ir 2009 m. birželio 30 d. buvo 1.422 (1.493 darbuotojai 2008 m. birželio 30 d.)

2009 m. birželio 30 d. Jelfoje dirbo 894 darbuotojai, prieš metus – 955 darbuotojai. Darbuotojų skaičius sumažėjo 7%. Pagrindinė šio sumažėjimo priežastis yra gamybos procesų optimizavimas, po kurio nauji darbuotojai nebuvo įdarbinami vietoje į pensiją išėjusių darbuotojų.

2009 m. birželio 30 d. Homeofarm dirbo 18 darbuotojų, tik 1 naujas darbuotojas buvo įdarbintas po Homeofarm įsigijimo.

Hoechst – Biotikoje darbuotojų skaičius sumažėjo nuo 347 iki 326. Didžiausią įtaką darbuotojų skaičiaus mažėjimui turėjo tai, kad nustota kontraktinės gamybos pagrindu gaminti Sanofi-Aventis produktus ir apsaugos paslaugas pradėta pirkti iš išorės įmonės.

Sanito darbo ar kolektyvinėse sutartyse nėra numatyta ypatingų Bendrovės ir jos darbuotojų teisių bei pareigų. Vadovaudamasis galiojančiais teisės aktais, visos Sanito grupės įmonės moka išeitines išmokas darbuotojams. Pagal kolektyvinių sutarčių nuostatas, darbuotojams, išdirbusiems tam tikrą metų skaičių, mokamos jubiliejinės išmokos.



26. Nefinansinės veiklos apžvalga (tęsinys)

26.2. Darbuotojai (tęsinys)

2009 m. birželio 30 d. darbuotojų skaičius:

- Sanitas – 184;
- Hoechst-Biotika – 326;
- Jelfa – 894;
- Homeofarm – 18.

Vidutinis darbuotojų skaičius 2009 m. pirmąjį pusmetį buvo:

- Sanitas – 187;
- Hoechst-Biotika – 336;
- Jelfa – 903;
- Homeofarm – 18.

Darbuotojų grupavimas pagal jų užimamas pareigas:

Darbuotojų grupė	2009-06-30		2008-06-30	
	Sanitas	Sanito grupė	Sanitas	Sanito grupė
Vadovaujantis personalas	8	25	9	24
Specialistai	82	691	76	704
Darbininkai	94	706	106	765
Iš viso	184	1.422	191	1.493

Darbuotojų grupavimas pagal išsilavinimą:

Darbuotojų grupė	2009-06-30		2008-06-30	
	Sanitas	Sanito grupė	Sanitas	Sanito grupė
Aukštasis išsilavinimas	83	568	78	565
Aukštesnysis išsilavinimas	33	477	39	203
Vidurinis arba profesinis išsilavinimas	66	367	73	454
Nebaigtas vidurinis išsilavinimas	2	10	1	271
Iš viso	184	1.422	191	1.493

Vidutinis mėnesinis darbo užmokestis Litais:

Darbuotojų grupė	2009-06-30		2008-06-30	
	Sanitas	Sanito grupė	Sanitas	Sanito grupė
Vadovaujantis personalas	23.442	39.338	24.784	27.168
Specialistai	3.696	4.948	3.712	5.643
Darbininkai	2.064	2.559	2.211	2.740

26.3. Aplinkosauga

Ataskaitiniu laikotarpiu aplinkos apsaugos klausimai buvo sprendžiami visose Bendrovės veiklos srityse. Gamybos, pakavimo ir kokybės kontrolės procesuose buvo taupomas vanduo bei energija. Nuo galimo teršalų išsiskyrimo buvo saugoma atmosfera ir dirvožemis.

Per pirmąjį 2009 m. pusmetį į aplinkos orą iš stacionarių ir mobilių Sanito taršos šaltinių pateko 10,48 tonos teršalų (2008 m. pirmąjį pusmetį – 9,1 tonos). Sanito katilinėje buvo sudeginta 196.284 nm³ gamtinių dujų (per pirmąjį 2008 m. pusmetį – 181.887 nm³), technologinio proceso metu sunaudoti 6 vienetai (per pirmąjį 2008 m. pusmetį - 16) 79 litrų talpos balionų suskystintų propano – butano mišinio dujų, t. y. 105,702 m³ (per pirmąjį 2008 m. pusmetį - 282,48 m³).

Ataskaitiniu laikotarpiu Sanitas eksploatavo 34 automobilius (per pirmąjį 2008 m. pusmetį - 30) ir 1 autopakrovėją. Didžioji dalis automobilių naudojo dyzelinį kurą. Iš mobilių taršos šaltinių į aplinką pateko 8,09 tonos teršalų (per 2008 m. pirmąjį pusmetį - 8,1 tonos).



26. Nefinansinės veiklos apžvalga (tęsinys)

26.3. Aplinkosauga (tęsinys)

Ataskaitiniu laikotarpiu Sanite susidarė apie 3 tonos atliekų (per pirmąjį 2008 m. pusmetį - 2,1 tonos), iš jų 0,6 tonos pavojingų (2008 m. pirmąjį pusmetį – 0,5 tonos). Bendrovės teritorijoje susidariusios gamybos bei buitinės atliekos buvo rūšiuojamos, apskaitomos ir išvežamos atliekas tvarkančių įmonių (UAB „Toksika“, UAB „Super Montes“, UAB „Korys“), taip sukeldami kuo mažesnę pavojų aplinkai.

Sanitas sunaudojo 11.000 m³ vandens (per 2008 m. pirmąjį pusmetį - 13.000 m³). Buvo kontroliuojamas paviršinių ir fekalinių nuotekų užterštumas, pagal sutartį su Nacionalinės Visuomenės sveikatos tyrimų centro atliekama pagrindinių teršalų parametru analize.

Kad būtų išvengta cheminių medžiagų patekimo į aplinką, jos sandėliuojamos tik tam skirtose patalpose. Naudojant tirpiklių turinčias medžiagas, ataskaitiniu laikotarpiu išsiskyrė 0,29 tonos lakių organinių junginių (2008 m. pirmąjį pusmetį - 0,24 tonos). Per kitą metų pusmetį planuojama sumažinti išlaidas už lietaus nuotekų monitoringo tyrimus.

Per pirmąjį 2009 m. pusmetį Jelfa sunaudojo 60.102 m³ miesto ir 15.530 m³ paviršinio vandens, t.y. pagamino 75.632 m³ nuotekų. Energijos generatorius sunaudojo 170 dm³ dyzelinio kuro, sunaudoja 12.851 m³ miesto dujų. Jelfa parengė projektą, kuris pagerins sistemą pašalinančią kvapus iš nuotekų valymo įrangos į laisvą išleidimą. Šį projektą planuojama įgyvendinti antroje 2009 m. pusėje. Pirmame 2009 m. pusmetyje apribotas triušių auginimas, nustota auginti peles ir žiurkes, dėl šios priežasties 40% sumažėjo nuo gyvūnų auginimo susidarantių atliekų kiekis. Jelfa planuoja nutraukti gyvūnų veisimą iki 2009 m. pabaigos.

Laikydamosi teisės aktų reikalavimų, Homeofarm pateikė privalomas, su aplinkosauga susijusias, ataskaitas už pirmąjį ir antrąjį metų ketvirčius. Pirmąjį metų pusmetį Homeofarm susidarė 1.230 kilogramų plastikinių atliekų, 2.741 kilogramų aliuminio pakuočių, 7.365 kilogramai popieriaus atliekų, 2.400 kilogramų medžio atliekų. Susidariusių pavojingų atliekų kiekiai registruojami, vieną kartą per metus pateikiama jų ataskaita. Iki šiol susidarė 6 tonos pavojingų atliekų.

Pirmąjį 2009 m. pusmetį Hoechst-Biotika sunaikino 78,3 tonas atliekų (pirmąjį 2008 m. pusmetį – 63,2 tonas). 4,5 tonos pavojingų atliekų buvo sudegintos (pirmąjį 2008 m. pusmetį – 5,9 tonos), kitos 51,78 tonos (pirmąjį 2008 m. pusmetį – 33,19 tonų) atliekų buvo perdirbtos arba panaudotos kaip antrinės žaliavos. Hoechst-Biotika eksploatavo 50 automobilių (9 Martine, 31 Prahoje ir 10 Bratislavoje). Hoechst – Biotika nėra laikoma žymia oro, vandens ar dirvožemio teršėja.

2009 – 2014 m. Hoechst-Biotika planuoja:

- 2% sumažinti plastmasinių atliekų tvarkymo išlaidas, palyginus su 2008 m.;
- 2% sumažinti pavojingų atliekų tvarkymo išlaidas, palyginus su 2008 m.;
- Pakeisti freono aušinimo mišinį;
- Patikrinti nutekamojo vandens kanalų sistemą.

26.4. Sanito grupės veikla tyrimų ir plėtros srityje

Per pirmąjį 2009 m. pusmetį Sanito Grupė pateikė 77 prašymus vaistų registravimui ir gavo 56 vaistų registravimo leidimus. Antrąjį metų pusmetį tikimasi gauti dar daugiau nei 50 vaistų registravimo leidimų.

Grupės viduje vystomų produktų kūrimas vyksta pagal numatytą planą, ir, priklausomai nuo klinikinių tyrimų trukmės, tikimasi, kad šiuos produktus bus galima pradėti parduoti 2011 m. ir vėliau.



26. Nefinansinės veiklos apžvalga (tęsinys)

26.5. Pirkimai

Ataskaitiniu laikotarpiu Jelfos žaliavų ir pakuočių pirkimai sumažėjo 3%, Sanito – 44%, o Hoechst-Biotikos padidėjo 3%, lyginant su pirmuoju 2008 m. pusmečiu.

	Grupė		Bendrovė	
	Sausis - birželis 2009	Sausis - birželis 2008	Sausis - birželis 2009	Sausis - birželis 2008
Veikliosios medžiagos	9.591	13.460	306	437
Ampulės	5.130	4.558	324	382
Pagalbinės medžiagos	3.408	3.654	40	16
Dėžutės	2.656	3.297	66	299
Nesupakuoti vaistiniai preparatai	2.614	2.791	304	489
Tūbos	2.525	4.388	-	-
Plastikinė folija	1.044	1.346	42	105
Informaciniai lapeliai	772	760	12	65
Lipnios etiketės	715	713	17	69
Metalinė folija	537	488	21	50
Plastikinės įpakavimo medžiagos	503	716	-	-
Kitos įpakavimo medžiagos	332	451	3	52
Gofruotos dėžės	256	354	3	40
Kitos žaliavos	29	46	3	35
	30.112	37.022	1.141	2.039

Jelfos pirkimų sumažėjimą įtakojo nedideli gamybos kiekiai Lenkijos rinkai, sąlygoti harmonizacijos. Šį sumažėjimą iš dalies kompensavo Lenkijos zloto nuvertėjimas euro atžvilgiu. Sanito pirkimai buvo ženkliai mažesni dėl gamybos perkėlimo į naują gamyklą ir pačios gamybos stokos dėl su registracija susijusių priežasčių. Hoechst-Biotikos pirkimai išaugo dėl didesnio gamybos pajėgumų užimtumo, lyginant su praėjusiais metais.

Veikliųjų medžiagų pirkimai sudaro didžiausią pirkimų dalį Jelfoje ir Sanite. Tai nėra būdinga Hoechst – Biotikai, kadangi ji yra labiau orientuota į kontraktinę gamybą, kurioje didžioji dalis veikliųjų medžiagų yra pristatoma kontraktinės gamybos užsakovų nemokamai. Kitų žaliavų pirkimas kiekvienoje Grupės įmonėje priklauso nuo gaminamų produktų: Jelfa perka daug tūbų ir pagalbinių medžiagų, nes ši įmonė orientuojasi į tepalų gamybą, Sanitas ir Hoechst-Biotika labiau orientuojasi į injekcinių preparatų gamybą, dėl šios priežasties abi bendrovės perka daug ampulių.

26.6. Pardavimai ir produktų distribucija

Pirmąjį 2009 m. pusmetį neigiamai veikė neharmonizuotų vaistų pardavimų nutraukimas Lenkijos rinkoje. Lyginant su tuo pačiu periodu praėjusiais metais, pardavimai taip pat sumažėjo dėl mažesnių pardavimų Rusijos pirkėjams. Grupė sustabdė pardavimus tiems Rusijos pirkėjams, kurie turėjo pradelstų mokėtinų sumų Grupės įmonėms. Tuo pačiu metu, visose rinkose distributoriai pradėjo mažinti savo apyvartinį kapitalą – vidutinis atsargų lygis distribucijos kanale sumažėjo nuo 2-3 mėn. lygio (praėjusių metų lygis) iki 1-2 mėn. lygio (šių metų lygis). Grupės pardavimai galutiniam vartotojui sumažėjo, nes distributoriai pardavinėjo atsargas, laikomas savo sandėliuose.

Dėl neaiškios rinkos situacijos tikslinėse šalyse, Grupė šiuo metu neplečia savo veiklos į naujas rinkas. Grupė sėkmingai vysto pardavimus tuose regionuose, kuriuose jau veikia (Slovakija, Čekija, Vengrija ir Bulgarija). Aukšti pardavimai šiuose regionuose kompensavo žemesnius pardavimus Lietuvoje ir Latvijoje, kur pardavimai yra mažesni dėl to, kad naujoji gamykla pradės komercinę gamybą 2009 m. antrąjį pusmetį.

Pirmąjį 2009 m. pusmetį Grupė įvedė į rinką 20 naujų produktų, kurie sudarė 9,5 milijonus litų papildomų Grupės pardavimų.

Daugiau informacijos apie Bendrovės ir Grupės pardavimus per pirmąjį 2009 m. pusmetį yra pateikta Sutrumpintų tarpinių konsoliduotų ir Bendrovės 2009 m. birželio 30 d. finansinių ataskaitų 4 pastaboje „Informacija pagal segmentus“.



26. Nefinansinės veiklos apžvalga (tęsinys)

26.7. Konkurentai

Pagrindiniai Sanitas grupės konkurentai yra kitos Centrinės ir Vakarų Europos rinkoms produkciją tiekiančios generinių vaistų gamybos bendrovės.

Pagrindiniai Sanito konkurentai tablečių gamybos srityje yra UAB „Liuks“, „Sopharma“, „Grindex“, „Actavis“, injekcinių preparatų – „Sandoz“, „Gedeon Richter“, maisto papildų – „Valentis“, tepalų rinkose – „Grindex“ ir „Actavis“. Hoechst-Biotika gamina injekcinius preparatus, tabletes, tepalus. Pagrindinis jos konkurentas – „Zentiva“. Lenkijoje stipriausias pozicijas užima „Polpharma“, „GlaxoSmithKline“, „Sandoz“ ir kitos Lenkijos bei užsienio bendrovės.

27. Finansinės veiklos apžvalga

2009 m. bendrojo pelno marža sumažėjo lyginant su 2008 m. dėl sumažėjusių pardavimų. Kadangi žaliavų kaina sudaro tik apie 20% pardavimų savikainos, mažesni pardavimai neigiamai veikia bendrojo pelno maržą dėl fiksuotų gamybos kaštų.

Žemi pardavimai 2009 m. taip pat neigiamai paveikė EBITDA, nes dauguma veiklos kaštų yra fiksuoti. EBITDA marža sumažėjo iki 15% pirmąjį ketvirtį. Geresni antrojo ketvirčio pardavimai teigiamai paveikė EBITDA maržą, kuri pakilo iki 25%, sudarydama vidutiniškai 21% EBITDA maržą per pirmąjį šių metų pusmetį (30% tuo pačiu metu 2008 m.).

Pagrindiniai Sanito grupės finansiniai rodikliai ir jų dinamika 2009 m.:

	Sausis - birželis 2009	Sausis - birželis 2008	Balandis - birželis 2009	Balandis - birželis 2008	Sausis - kovas 2009	Sausis - kovas 2008	2009 II ketvrt. su I ketvrt.	2009 I pusm. su 2008 I pusm.
	(pertvarkyta)		(pertvarkyta)		(pertvarkyta)			
Pardavimų pajamos	153.320	193.629	89.277	96.950	64.043	96.679	39%	-21%
Pardavimų savikaina	(73.560)	(83.299)	(39.716)	(42.104)	(33.844)	(41.195)	17%	-12%
Bendrasis pelnas	79.760	110.330	49.561	54.846	30.199	55.484	64%	-28%
<i>Bendrojo pelno marža %</i>	<i>52,02%</i>	<i>56,98%</i>	<i>55,51%</i>	<i>56,57%</i>	<i>47,15%</i>	<i>57,39%</i>	<i>8,36%</i>	<i>-4,96%</i>
Kitos pajamos	2.818	1.188	1.388	345	1.430	843	-3%	137%
Pardavimų ir paskirstymo sąnaudos	(39.556)	(46.623)	(22.071)	(22.724)	(17.485)	(23.899)	26%	-15%
<i>% nuo pardavimų pajamų</i>	<i>25,80%</i>	<i>24,08%</i>	<i>24,72%</i>	<i>23,44%</i>	<i>27,30%</i>	<i>24,72%</i>	<i>-2,58%</i>	<i>1,72%</i>
Registravimo sąnaudos	(6.566)	(8.231)	(3.864)	(4.704)	(2.702)	(3.527)	43%	-20%
<i>% nuo pardavimų pajamų</i>	<i>4,28%</i>	<i>4,25%</i>	<i>4,33%</i>	<i>4,85%</i>	<i>4,22%</i>	<i>3,65%</i>	<i>0,11%</i>	<i>0,03%</i>
Tyrimų ir plėtros sąnaudos	(758)	(1.621)	(240)	(829)	(518)	(792)	-54%	-53%
<i>% nuo pardavimų pajamų</i>	<i>0,49%</i>	<i>0,84%</i>	<i>0,27%</i>	<i>0,86%</i>	<i>0,81%</i>	<i>0,82%</i>	<i>-0,54%</i>	<i>-0,34%</i>
Administracinės sąnaudos	(17.201)	(17.570)	(8.620)	(9.473)	(8.581)	(8.097)	0%	-2%
<i>% nuo pardavimų pajamų</i>	<i>11,22%</i>	<i>9,07%</i>	<i>9,66%</i>	<i>9,77%</i>	<i>13,40%</i>	<i>8,38%</i>	<i>-3,74%</i>	<i>2,14%</i>
Kitos sąnaudos	(2.234)	(809)	(1.539)	(601)	(695)	(208)	121%	176%
EBIT	16.263	36.664	14.615	16.860	1.648	19.804	787%	-56%
<i>EBIT marža %</i>	<i>10,61%</i>	<i>18,94%</i>	<i>16,37%</i>	<i>17,39%</i>	<i>2,57%</i>	<i>20,48%</i>	<i>13,80%</i>	<i>-8,33%</i>
Finansinė veikla, grynąja verte	(18.807)	(16.067)	676	(8.142)	(19.483)	(7.925)	-103%	17%
EBT	(2.544)	20.597	15.291	8.718	(17.835)	11.879	-186%	-112%
Pelno mokestis	5.018	(622)	196	938	4.822	(1.560)	-96%	-907%
Grynasis pelnas (nuostolis)	2.474	19.975	15.487	9.656	(13.013)	10.319	-219%	-88%
EBITDA	32.733	57.422	22.938	27.422	9.795	30.000	134%	-43%
<i>EBITDA marža %</i>	<i>21,35%</i>	<i>29,66%</i>	<i>25,69%</i>	<i>28,28%</i>	<i>15,29%</i>	<i>31,03%</i>	<i>10,40%</i>	<i>-8,31%</i>
PLN/LTL kursas, naudotas konsolidavimui	0,7711	0,9893	-	-	0,7643	0,9661	1%	-22%



28. Pagrindinės rizikos ir rizikos valdymas

Grupė susiduria su palūkanų normų, likvidumo, valiutos kursų ir kredito rizikomis. Detali informacija apie šių rizikų valdymą pateikta Sutrumpintų tarpinių konsoliduotų ir Bendrovės 2009 m. birželio 30 d. finansinių ataskaitų 14 pastaboje „Finansinės rizikos valdymo tikslai ir politika“.

29. Susijusių šalių sandoriai

2009 m. Sanito grupė turėjo susijusių šalių sandorių su akcininkais Amber Trust II, AB „Invalda“ ir jos susijusiomis šalimis (AB FMĮ „Finasta“, AB „Finasta įmonių finansai“, AB „Acena“, UAB „Baltic amadeus infrastruktūros paslaugos“) bei kitais akcininkais (Dariumi Šulniu, Tomu Nausėda, Jonu Bieliniu, Nerijumi Nausėda, Alvydu Dirvonu, Donatu Jazukevičiumi, Dariumi Žaromskiu, Arūnu Tuma). Daugiau informacijos apie šiuo sandorius yra pateikta Sutrumpintų tarpinių konsoliduotų ir Bendrovės 2009 m. birželio 30 d. finansinių ataskaitų 15 pastaboje „Susijusių šalių sandoriai“.

VI. KITA INFORMACIJA

30. Sanito įstatų pakeitimo tvarka

Bendrovės įstatai keičiami visuotinio akcininkų susirinkimo sprendimu, priimtu 5/6 (penkių šeštųjų) visuotiniame susirinkime dalyvaujančių akcininkų balsų dauguma. Visuotiniam akcininkų susirinkimui priėmus sprendimą pakeisti Bendrovės įstatus, surašomas visas pakeistų įstatų tekstas ir po juo pasirašo visuotinio akcininkų susirinkimo įgaliotas asmuo. Pakeisti Bendrovės įstatai privalo būti įregistruoti juridinių asmenų registre kaip tai numato įstatymai.

31. Reikšmingi susitarimai, kurių šalis yra Sanitas ir kurie įsigalioję, pasikeistų ar nutrūktų pasikeitus Bendrovės kontrolei

Bendrovė nėra šalis reikšmingų susitarimų, kurie įsigalioję, pasikeistų ar nutrūktų, pasikeitus Bendrovės kontrolei.

32. Duomenys apie Bendrovės viešai skelbtą informaciją

Vykdydamas savo prievolės, Sanitas viešai paskelbė visą įstatymų numatytą, listinguojamoms bendrovėms privalomą atskleisti, informaciją (metinė, tarpinė informacija, pranešimai apie vadovo sandorius dėl emitento vertybinių popierių, esminiai įvykiai ir t. t.). Su viešai paskelbta informacija galima susipažinti NASDAQ ir Bendrovės internetinėse svetainėse.

33. Svarbiausi 2009 m. pirmojo pusmečio įvykiai

- 2009 m. sausio 12 d. užbaigtas dalies AB „Invalda“ priklausiusių Sanito akcijų pardavimo sandoris Baltic Pharma Limited.
- 2009 m. balandžio 24 d. įvyko Bendrovės eilinis visuotinis akcininkų susirinkimas, kuris išsprendė eilinio visuotinio akcininkų susirinkimo kompetencijai priskirtus klausimus, patvirtino Konsoliduotą ir Bendrovės 2008 metų finansinę atskaitomybę ir metinį pranešimą. Vietoje atsistatydinusio Vytauto Bučo valdybos nariu išrinktas Martin Oxley.
- 2009 m. balandžio 28 d. vietoje Dariaus Šulnio valdybos pirmininku išrinktas Ashwin Roy.

34. Pagrindiniai vidaus kontrolės ir rizikos valdymo sistemų, susijusių su konsoliduotų finansinių ataskaitų sudarymu, požymiai

Grupės vadovybė užtikrina, kad Grupės apskaitos ir finansų departamentų darbuotojai turėtų tinkamą kompetenciją, patirtį ir naujausias žinias, reikalingas konsoliduotų finansinių ataskaitų paruošimui. Paruoštų ataskaitų kontrolė užtikrinama pareigų atskyrimu. Visos konsoliduotos finansinės ataskaitos yra ruošiamos Sanito apskaitos arba finansų departamentų darbuotojų ir yra detalai peržiūrimi ir patvirtinami Vyr. buhalterio arba Finansų direktoriaus. Sanitas turi Audito komitetą, kuris prižiūri ataskaitų ruošimo procesą ir teikia valdybai ataskaitas du kartus per metus.

35. Bendrovių valdymo kodekso laikymasis

Bendrovės pranešimas apie NASDAQ listinguojamų bendrovių valdymo kodekso laikymąsi buvo viešai paskelbtas bei pateiktas Vertybinių popierių komisijai kartu su 2008 m. konsoliduotu metiniu pranešimu. Jokių pasikeitimų minėtoje informacijoje per pirmąjį 2009 m. pusmetį neįvyko.