

SANITAS GROUP

AKCINĖ BENDROVĖ „SANITAS“

**NEAUDITUOTŲ TARPINIŲ SUTRUMPINTŲ
KONSOLIDUOTŲJŲ IR ATSKIRŲ 2011 M.
BIRŽELIO 30 D. FINANSINIŲ ATASKAITŲ
RINKINIAI,**

PARENGTI PAGAL TARPTAUTINIUS FINANSINĖS
ATSKAITOMYBĖS STANDARTUS, PRIIMTUS TAIKYTI
EUROPOS SĄJUNGOJE, IR TARPINIS

**KONSOLIDUOTASIS 2011 M. ŠEŠIŲ MĖNESIŲ
PRANEŠIMAS**



Turinys

Atsakingų asmenų patvirtinimas	4
NEAUDITUOTŲ TARPINIŲ SUTRUMPINTŲ KONSOLIDUOTŲJŲ IR ATSKIRŲ 2011 M. BIRŽELIO 30 D. FINANSINIŲ ATASKAITŲ RINKINIAI	5
Pagrindinė informacija	6
Bendrųjų pajamų ataskaitos	7
Balansai	9
Nuosavo kapitalo pokyčių ataskaitos	11
Pinigų srautų ataskaitos	12
Aiškinamasis raštas	14
1. Bendroji informacija	14
2. Apskaitos principai	15
3. Informacija apie segmentus	15
4. Administracinės sąnaudos	18
5. Finansinė veikla, grynąja verte	18
6. Pelno mokestis	19
7. Ilgalaikis materialusis turtas	19
8. Ilgalaikis nematerialusis turtas	19
9. Paskolos	19
10. Finansinės rizikos valdymo tikslai ir politika	20
11. Susijusių šalių sandoriai	21
12. Poataskaitiniai įvykiai	22
TARPINIS KONSOLIDUOTASIS 2011 M. ŠEŠIŲ MĖNESIŲ PRANEŠIMAS	23
Atskaitinis laikotarpis, už kurį parengtas konsoliduotasis šešių mėnesių pranešimas	24
1. Atskaitinis laikotarpis	24
Trumpas akcinės bendrovės „SANITAS“ bei jai priklausančių įmonių (toliau „SANITO Grupė“) pristatymas	24
2. Pagrindiniai duomenys apie akcinę bendrovę „SANITAS“	24
3. Kitų SANITO Grupės įmonių kontaktiniai duomenys	24
4. SANITO Grupės struktūra. Valdomi akcijų paketai	25
SANITAS yra vienintelis Jelfos akcininkas. Jelfa yra vienintelis Homeofarm ir Sanitas Pharma akcininkas	25
5. SANITO Grupės įmonių filialai ir atstovybės	25
6. SANITO Grupės pagrindinė veikla	26
7. Dalyvavimas organizacijų veikloje	26
8. Trumpa SANITO Grupės istorija	26
9. Tikslai. Vertybės	28
Informacija apie SANITO įstatinį kapitalą ir vertybinius popierius	28
10. SANITO įstatinio kapitalo struktūra, akcijų suteikiamos teisės	28
11. SANITO savos akcijos	29
12. SANITO akcininkams išmokėti dividendai	29
13. Informacija apie prekybą vertybiniais popieriais	29
14. SANITO akcininkai	29
15. SANITO vertybinių popierių perleidimo apribojimai	30
16. SANITO akcininkai, turintys specialias kontrolės teises, tų teisių aprašymai	30
17. Bendrovės akcininkų balsavimo teisių apribojimai	30
18. SANITO akcininkų tarpusavio susitarimai, apie kuriuos Bendrovė žino ir dėl kurių gali būti ribojamas vertybinių popierių perleidimas ir/arba balsavimo teisės	31
19. SANITO sutartys su finansų maklerio įmonėmis	31
20. SANITO akcijų kainos pokyčiai ir apyvarta	31
21. SANITO akcijų kainos ir NASDAQ indeksų pokyčiai	31
Informacija apie SANITO valdymą	32
22. Bendrovės valdymo organai	32
22.1. Valdyba	32
22.2. Bendrovės vadovas	33
22.3. Visuotinis akcininkų susirinkimas	33
22.4. Audito komitetas	33
23. Duomenys apie valdybos, audito komiteto narius, Bendrovės generalinį ir finansų direktorių	34
SANITO grupės veiklos apžvalga	41
24. Nefinansinės veiklos apžvalga	41
24.1. Gamyba	41
24.2. Darbuotojai ir žmogiškųjų išteklių politika	42
24.3. Aplinkosauga	43
24.4. Tyrimų ir plėtros veikla	44
24.5. Pirkimai	44

24.6. Konkurentai.....	45
24.7. Pardavimai ir produkcijos distribucija.....	45
25. Finansinės veiklos apžvalga.....	45
26. Planai ir prognozės.....	47
27. Pagrindinės rizikos ir rizikos valdymas.....	47
28. Pagrindiniai vidaus kontrolės ir rizikos valdymo sistemų, susijusių su konsoliduotųjų finansinių ataskaitų rinkinių sudarymu, požymiai.....	47
29. Susijusių šalių sandoriai.....	47
Kita informacija.....	48
30. SANITO įstatų pakeitimo tvarka.....	48
31. Reikšmingi susitarimai, kurių šalis yra SANITAS ir kurie įsigalioję, pasikeistų ar nutrūktų pasikeitus Bendrovės kontrolei.....	48
32. Informacija apie Bendrovės vardu sudarytus žalingus sandorius, turėjusius ar ateityje galinčius turėti neigiamos įtakos Bendrovės veiklos rezultatams.....	48
33. Bendrovės ir jos valdymo organų narių ar darbuotojų susitarimai, numatantys kompensaciją, jei jie atsistatydintų arba būtų atleisti be pagrįstos priežasties, arba jei jų darbas baigtųsi dėl SANITO kontrolės pasikeitimo.....	48
34. Duomenys apie Bendrovės viešai skelbtą informaciją.....	48
35. Svarbiausi 2011 m. pirmojo pusmečio įvykiai.....	48
36. SANITO valdymo organų įgaliojimai išleisti ar įsigyti akcijas.....	49
37. Bendrovių valdymo kodekso laikymasis.....	49

Akcinė bendrovė „SANITAS“
NEAUDITUOTŲ TARPINIŲ SUTRUMPINTŲ KONSOLIDUOTŲJŲ IR
ATSKIRŲ 2011 M. BIRŽELIO 30 D. FINANSINIŲ ATASKAITŲ RINKINIAI IR
TARPINIS KONSOLIDUOTASIS 2011 M. ŠEŠIŲ MĖNESIŲ PRANEŠIMAS

Atsakingų asmenų patvirtinimas

Vadovaudamiesi Lietuvos Respublikos vertybinių popierių įstatymo 22 straipsniu bei Lietuvos Respublikos vertybinių popierių komisijos periodinės ir papildomos informacijos rengimo ir pateikimo taisyklėmis, mes, akcinės bendrovės „SANITAS“ (toliau SANITAS) generalinis direktorius Saulius Jurgelėnas ir SANITO finansų direktorius Nerijus Drobavičius patvirtiname, kad mūsų žiniomis, pridėti neaudituočių tarpinių sutrumpintų konsoliduotųjų ir atskirų 2011 m. birželio 30 d. finansinių ataskaitų rinkiniai, parengti pagal Tarptautinius finansinės atskaitomybės standartus, priimtus taikyti Europos Sąjungoje, atitinka tikrovę bei teisingai parodo SANITO grupės ir SANITO turtą, įsipareigojimus, finansinę būklę, pelną arba nuostolius bei tarpinis konsoliduotasis 2011 m. šešių mėnesių pranešimas teisingai parodo SANITO grupės verslo plėtrą ir veiklą, kartu pateikdamas pagrindines rizikas ir neapibrėžtumus.

Generalinis direktorius



Saulius Jurgelėnas

Finansų direktorius



Nerijus Drobavičius

NEAUDITUOTŲ TARPINIŲ SUTRUMPINTŲ KONSOLIDUOTŲJŲ IR
ATSKIRŲ 2011 M. BIRŽELIO 30 D. FINANSINIŲ ATASKAITŲ RINKINIAI

Pagrindinė informacija

Vadovybė

p. Saulius Jurgelėnas (Generalinis direktorius)
p. Nerijus Drobavičius (Finansų direktorius)

Buveinės adresas ir įmonės kodas

Veiverių g. 134 B,
LT-46352 Kaunas, Lietuva
Įmonės kodas 1341 36296

Bankai

Bank PEKAO S.A.
Bank Zachodni WBK S.A.
Danske Bank A/S Lietuvos filialas
Deutsche Bank PBC S.A.
Dom Maklerski BZWBK
Fortis Bank Polska S.A.
Orszagos Takarekpenztar es Kereskedelmi Bank
PKO Bank Polski S.A.
Raiffeisenbank a.s.
AB SEB bankas
AB „Swedbank“
Tatra banka a.s.
Unikredit Bank sp. z o.o.
Unikredit Bulbank
Wniesztorgbank, OAO

Finansinių ataskaitų rinkinius vadovybė pasirašė ir patvirtino 2011 m. rugpjūčio 31 d.
Vadovybė:



p. Saulius Jurgelėnas
Generalinis direktorius



p. Nerijus Drobavičius
Finansų direktorius

Remiantis Lietuvos Respublikos akcinių bendrovių įstatymu, vadovybė paruošė metinius finansinių ataskaitų rinkinius ir jie turi būti patvirtinti per visuotinį akcininkų susirinkimą. Bendrovės akcininkai turi teisę patvirtinti arba nepatvirtinti bei reikalauti parengti naujus finansinių ataskaitų rinkinius.

Akcinė bendrovė „SANITAS“

NEAUDITUOTŲ TARPINIŲ SUTRUMPINTŲ KONSOLIDUOTŲJŲ IR ATSKIRŲ 2011 M. BIRŽELIO 30 D. FINANSINIŲ ATASKAITŲ RINKINIAI

Visos sumos tūkst. litų, jei nenurodyta kitaip

Bendrujų pajamų ataskaitos

	Pastabos	Grupė		Bendrovė	
		2011 m. sausis – birželis	2010 m. sausis – birželis	2011 m. sausis – birželis	2010 m. sausis – birželis
Pardavimų pajamos	3	169.155	177.276	10.244	8.544
Pardavimų savikaina		(61.966)	(81.626)	(5.906)	(5.132)
Bendrasis pelnas		107.189	95.650	4.338	3.412
Kitos pajamos		888	2.238	1.977	2.047
Pardavimų ir paskirstymo sąnaudos		(45.061)	(41.822)	(1.962)	(1.880)
Registravimo sąnaudos		(7.125)	(5.518)	(561)	(403)
Tyrimų ir plėtros sąnaudos		(1.116)	(1.024)	(63)	(73)
Administracinės sąnaudos	4	(32.393)	(15.438)	(20.610)	(4.483)
Kitos sąnaudos		(647)	(1.396)	(2)	(7)
Tipinės veiklos pelnas (nuostoliai)		21.735	32.690	(16.883)	(1.387)
Finansinės pajamos	5	6	2.190	39.480	59
Finansinės sąnaudos	5	(8.998)	(14.716)	(901)	(1.559)
Pelnas (nuostoliai) prieš apmokestinimą		12.743	20.164	21.696	(2.887)
Pelno mokesčio nauda (sąnaudos)	6	(6.645)	(2.856)	174	356
Grynasis pelnas (nuostoliai)		6.098	17.308	21.870	(2.531)
Užsienio valiutos perskaičiavimo pokytis		(3.623)	(3.752)	-	-
Pinigų srautų apsidraudimo sandoriai		3.153	2.706	-	-
Pelno mokesčio (sąnaudos), susijusios su kitomis bendrosiomis pajamomis		(599)	(514)	-	-
Kitos bendrosios pajamos, atskaičius mokesčius		(1.069)	(1.560)	-	-
Bendrosios pajamos (sąnaudos) iš viso, atskaičius mokesčius		5.029	15.748	21.870	(2.531)
Pagrindinė ir sumažinta pelno dalis vienai akcijai (litas)		0,20	0,56	-	-

Tęsinys kitame puslapyje

Bendrujų pajamų ataskaitos (tęsinys)

	Pastabos	Grupė		Bendrovė	
		2011 m. balandis – birželis	2010 m. balandis – birželis	2011 m. balandis – birželis	2010 m. balandis – birželis
Pardavimų pajamos	3	79.441	97.041	5.416	4.608
Pardavimų savikaina		(29.781)	(45.786)	(3.085)	(2.705)
Bendrasis pelnas		49.660	51.255	2.331	1.903
Kitos pajamos		504	1.101	1.085	1.016
Pardavimų ir paskirstymo sąnaudos		(24.989)	(22.100)	(1.121)	(1.068)
Registravimo sąnaudos		(3.976)	(2.925)	(314)	(193)
Tyrimų ir plėtos sąnaudos		147	(436)	(32)	(27)
Administracinės sąnaudos	4	(25.161)	(8.863)	(17.612)	(2.285)
Kitos sąnaudos		(387)	(599)	-	(1)
Tipinės veiklos pelnas (nuostoliai)		(4.202)	17.433	(15.663)	(655)
Finansinės pajamos	5	(53)	(7.633)	39.430	59
Finansinės sąnaudos	5	(3.484)	(6.497)	(659)	(570)
Pelnas (nuostoliai) prieš apmokestinimą		(7.739)	3.303	23.108	(1.166)
Pelno mokesčio nauda (sąnaudos)	6	(1.878)	(1.243)	65	120
Grynasis pelnas (nuostoliai)		(9.617)	2.060	23.173	(1.046)

Užsienio valiutos perskaičiavimo pokytis		(801)	(25.056)	-	-
Pinigų srautų apsidraudimo sandoriai		1.469	1.920	-	-
Pelno mokesčio (sąnaudos), susijusios su kitomis bendrosiomis pajamomis		(279)	(365)	-	-
Kitos bendrosios pajamos, atskaičius mokesčius		389	(23.501)	-	-
Bendrosios pajamos (sąnaudos) iš viso, atskaičius mokesčius		(9.228)	(21.441)	23.173	(1.046)
Pagrindinė ir sumažinta pelno dalis vienai akcijai (litas)		-0,31	0,07	-	-

14 – 22 p. pateiktos pastabos yra neatsiejama šių finansinių ataskaitų rinkinių dalis

Balansai

	Pastabos	Grupė		Bendrovė	
		2011 m. birželio 30 d.	2010 m. gruodžio 31 d.	2011 m. birželio 30 d.	2010 m. gruodžio 31 d.
TURTAS					
Ilgalaikis turtas					
Ilgalaikis materialusis turtas	0	205.832	215.249	60.555	62.434
Ilgalaikis nematerialusis turtas	8	300.412	304.199	1.547	1.425
Investicijos į dukterines įmones		-	-	292.704	292.704
Kitas ilgalaikis finansinis turtas		9	17	-	-
Atidėtojo pelno mokesčio turtas		19.921	23.548	2.894	2.726
Ilgalaikio turto iš viso		526.174	543.013	357.700	359.289
Trumpalaikis turtas					
Atsargos		40.612	35.609	5.625	5.149
Iš anksto sumokėtas pelno mokestis		257	170	-	-
Iš pirkėjų gautinos sumos		65.542	55.372	7.771	9.613
Kitos gautinos sumos		2.043	2.492	21.513	2.219
Išankstiniai apmokėjimai ir būsimų laikotarpių sąnaudos		3.284	2.230	137	226
Pinigai ir pinigų ekvivalentai		1.898	2.475	335	119
Trumpalaikio turto iš viso		113.636	98.348	35.381	17.326
Turto iš viso		639.810	641.361	393.081	376.615

Tęsinys kitame puslapyje

Balansai (tęsinys)

	Pastabos	Grupė		Bendrovė	
		2011 m. birželio 30 d.	2010 m. gruodžio 31 d.	2011 m. birželio 30 d.	2010 m. gruodžio 31 d.
NUOSAVYBĖ IR ĮSIPAREIGOJIMAI					
Nuosavybė					
Įstatinis kapitalas		31.106	31.106	31.106	31.106
Akcijų priedai		248.086	248.086	248.086	248.086
Įstatymų numatyti rezervai		3.111	3.111	3.111	3.111
Tikrosios vertės rezervas		(1.003)	(3.557)	-	-
Užsienio valiutos perskaičiavimo rezervas		(6.993)	(3.370)	-	-
Nepaskirstytasis pelnas		109.174	103.076	39.753	17.884
Nuosavybės iš viso		383.481	378.452	322.056	300.187
Po vienerių metų mokėtini įsipareigojimai					
Ilgalaikės paskolos	9	84.694	106.252	-	-
Finansinės nuomos įsipareigojimai		1.881	2.119	93	57
Atidėtojo pelno mokesčio įsipareigojimai		14.468	15.339	252	258
Atidėtosios pajamos iš subsidijų		13.862	14.274	13.862	14.274
Išmokų darbuotojams įsipareigojimas		4.276	4.139	-	-
Po vienerių metų mokėtinų įsipareigojimų iš viso		119.181	142.123	14.207	14.589
Per vienerius metus mokėtini įsipareigojimai					
Ilgalaikių paskolų einamųjų metų dalis	9	62.407	65.049	19.710	22.029
Ilgalaikių finansinės nuomos įsipareigojimų einamųjų metų dalis		1.262	1.254	159	223
Trumpalaikės paskolos	9	17.257	17.171	-	-
Prekybos skolos		21.111	18.441	18.810	36.288
Gauti išankstiniai apmokėjimai		430	255	2	2
Mokėtinas pelno mokestis		1.335	742	-	-
Kiti trumpalaikiai finansiniai įsipareigojimai		1.238	4.391	-	-
Kiti trumpalaikiai įsipareigojimai		31.459	12.830	18.137	3.297
Išmokų darbuotojams įsipareigojimas		480	467	-	-
Atidėjiniai		169	186	-	-
Per vienerius metus mokėtini įsipareigojimai		137.148	120.786	56.818	61.839
Nuosavybės ir įsipareigojimų iš viso		639.810	641.361	393.081	376.615

14 – 22 p. pateiktos pastabos yra neatsiejama šių finansinių ataskaitų rinkinių dalis.

Nuosavo kapitalo pokyčių ataskaitos

								Grupė
	Įstatinis kapitalas	Akcijų priedai	Įstatymų numatyti rezervai	Tikrosios vertės rezervas	Užsienio valiutos perskaičiavimo rezervas	Nepaskirstytasis pelnas	Parduodamos grupės rezervai klasifikuojami kaip laikomi galimam pardavimui	Iš viso
2009 m. gruodžio 31 d. likutis	31.106	248.086	3.111	(8.662)	(5.324)	49.762	-	318.079
Kitos bendrosios pajamos	-	-	-	2.192	(3.752)	-	-	(1.560)
Grynasis periodo pelnas	-	-	-	-	-	17.308	-	17.308
Pajamų per periodą iš viso	-	-	-	2.192	(3.752)	17.308	-	15.748
Parduodamos grupės rezervai klasifikuojami kaip laikomi galimam pardavimui (1 pastaba)	-	-	-	-	(11.901)	-	11.901	-
2010 m. birželio 30 d. likutis	31.106	248.086	3.111	(6.470)	(20.977)	67.070	11.901	333.827
2010 m. gruodžio 31 d. likutis	31.106	248.086	3.111	(3.557)	(3.370)	103.076	-	378.452
Kitos bendrosios pajamos	-	-	-	2.554	(3.623)	-	-	(1.069)
Grynasis periodo pelnas	-	-	-	-	-	6.098	-	6.098
Pajamų per periodą iš viso	-	-	-	2.554	(3.623)	6.098	-	5.029
2011 m. birželio 30 d. likutis	31.106	248.086	3.111	(1.003)	(6.993)	109.174	-	383.481

						Bendrovė
	Įstatinis kapitalas	Akcijų priedai	Įstatymų numatyti rezervai	Nepaskirstytasis pelnas	Iš viso	
2009 m. gruodžio 31 d. likutis	31.106	248.086	3.111	19.725	302.028	
Grynieji periodo (nuostoliai)	-	-	-	(2.531)	(2.531)	
(Sąnaudų) per periodą iš viso	-	-	-	(2.531)	(2.531)	
2010 m. birželio 30 d. likutis	31.106	248.086	3.111	17.194	299.497	
2010 m. gruodžio 31 d. likutis	31.106	248.086	3.111	17.883	300.187	
Grynasis periodo pelnas	-	-	-	21.870	21.870	
Pajamų per periodą iš viso	-	-	-	21.870	21.870	
2011 m. birželio 30 d. likutis	31.106	248.086	3.111	39.753	322.056	

14 – 22 p. pateiktos pastabos yra neatsiejama šių finansinių ataskaitų rinkinių dalis.

Pinigų srautų ataskaitos

	Grupė		Bendrovė	
	2011 m. sausis – birželis	2010 m. sausis – birželis	2011 m. sausis – birželis	2010 m. sausis – birželis
Pinigų srautai iš (i) pagrindinės veiklos				
Pelnas (nuostoliai) prieš apmokestinimą	12.743	20.164	21.696	(2.887)
Nepiniginių straipsnių koregavimas:				
Nusidėvėjimas ir amortizacija	13.313	17.566	1.747	1.795
Ilgalaikio turto pardavimo ir nurašymo nuostoliai	(2)	234	(1)	1
Finansinių instrumentų vertės pasikeitimas	-	2.268	-	-
Pirkėjų gautinų sumų ir kitų gautinų sumų nuvertėjimo pasikeitimas ir nurašymas	(3)	(1.736)	-	-
Atsargų nuvertėjimo pasikeitimas ir nurašymas	3.406	1.247	212	(56)
Suakapimas pagal Tariamų opcijų planą (4 pastaba)	13.481	-	13.481	-
Nerealizuoti užsienio valiutų keitimo (pelnas) nuostoliai	1.765	1.260	412	(58)
Palūkanų sąnaudos	4.268	6.821	488	1.452
Palūkanų (pajamos)	(6)	(34)	-	-
Finansinių instrumentų apmokėjimas	2.960	-	-	-
Dividendų (pajamos) (5 pastaba)	-	-	(39.480)	-
Kiti nepiniginiai straipsniai	638	2.312	1.002	107
	52.563	50.102	(443)	354
Apyvartinio kapitalo pasikeitimai:				
Atsargų (padidėjimas)	(8.808)	(8.598)	(688)	(2.470)
Iš pirkėjų gautinų sumų ir kitų gautinų sumų bei būsimų laikotarpių sąnaudų sumažėjimas (padidėjimas)	(13.532)	486	387	(11.105)
Pirkėjams ir kitų mokėtinų sumų bei gautų avansų padidėjimas	9.443	6.613	4.186	19.868
Išmokų darbuotojams (sumažėjimas)	(204)	(262)	-	-
(Sumokėtas) pelno mokeskis	(3.991)	(327)	-	-
Grynieji pinigų srautai gauti iš pagrindinės veiklos	35.471	48.014	3.442	6.647
Pinigų srautai iš (i) investicinės veiklos				
Ilgalaikio materialiojo turto (įsigijimas)	(1.559)	(2.641)	(65)	(137)
Ilgalaikio nematerialiojo turto (įsigijimas)	(3.343)	(3.079)	(215)	(145)
Ilgalaikio turto pardavimo pajamos	52	21	17	-
Finansinių instrumentų (apmokėjimas)	(2.960)	(2.194)	-	-
Gautos palūkanos	6	34	-	-
Grynieji pinigų srautai iš (panaudoti) investicinės veiklos	(7.804)	(7.859)	(263)	(282)

Tęsinys kitame puslapyje

Pinigų srautų ataskaitos (tęsinys)

	Grupė		Bendrovė	
	2011 m. sausis – birželis	2010 m. sausis – birželis	2011 m. sausis – birželis	2010 m. sausis – birželis
Pinigų srautai iš (i) finansinės veiklos				
Paskolų gavimas	270	4.137	-	5.943
Paskolų (grąžinimas)	(23.310)	(36.656)	(2.287)	(11.225)
Lizingo (finansinės nuomos) įsipareigojimų (mokėjimai)	(758)	(1.640)	(188)	(266)
(Sumokėtos) palūkanos	(4.446)	(6.548)	(488)	(851)
(Sumokėti) dividendai	-	(3)	-	(3)
Grynieji pinigų srautai (panaudoti) finansinėje veikloje	(28.244)	(40.710)	(2.963)	(6.402)
Pinigų ir pinigų ekvivalentų (sumažėjimas) padidėjimas	(577)	(555)	216	(37)
Pinigai ir pinigų ekvivalentai metų pradžioje	2.475	3.417	119	177
Pinigai ir pinigų ekvivalentai metų pabaigoje	1.898	2.862	335	140
Papildoma pinigų srautų informacija:				
Ilgalaikio materialiojo turto įsigijimai, finansuoti lizingo	558	-	160	-

14 – 22 p. pateiktos pastabos yra neatsiejama šių finansinių ataskaitų rinkinių dalis.

Aiškinamasis raštas

1. Bendroji informacija

Akcinė bendrovė „SANITAS“ (toliau – Bendrovė) yra 1994 m. birželio 30 d. Lietuvos Respublikoje registruota akcinė bendrovė. Jos buveinės adresas yra:

Veiverių g. 134 B,
LT-46352 Kaunas, Lietuva.

Bendrovė užsiima nepatentuoju vaistų – injekcinių preparatų, tablečių, kapsulių ir tepalų – gamyba ir prekyba. Bendrovės akcijomis prekiaujama AB „NASDAQ OMX Vilnius“ Baltijos Oficialiajame prekybos sąraše.

2011 m. birželio 30 d. ir 2010 m. gruodžio 31 d. Bendrovės akcininkai buvo:

	2011 m. birželio 30 d.		2010 m. gruodžio 31 d.	
	Turimų akcijų skaičius (tūkstančiais)	Nuosavybės dalis	Turimų akcijų skaičius (tūkstančiais)	Nuosavybės dalis
AB „Invalda“	8.254	26,54%	8.254	26,54%
Baltic Pharma Limited	6.315	20,30%	6.315	20,30%
Citigroup Venture Capital International Jersey Limited	5.461	17,56%	5.312	17,08%
Amber Trust II	4.003	12,87%	3.952	12,70%
Kiti	7.073	22,73%	7.273	23,38%
Iš viso	31.106	100,00%	31.106	100,00%

2011 m. rugpjūčio 19 d. Valeant Pharmaceuticals International Inc. (NYSE/TSX: VRX) įsigijo 87.2% Bendrovės akcijų iš AB „Invalda“, Baltic Pharma Limited, Citi Venture Capital International Jersey Limited, Amber Trust II ir tam tikrų kitų asmenų (12 pastaba).

Konsoliduotųjų finansinių ataskaitų rinkinys apima akcinės bendrovės „SANITAS“ bei jos dukterinių įmonių (toliau – Grupė), pateikiamų lentelėje, finansines ataskaitas:

Pavadinimas	Pagrindinė veikla	Įregistravimo šalis	Nuosavybės dalis, proc.	
			2011 m. sausis – birželis	2010 m. sausis – birželis
Jelfa SA	Vaistų gamyba ir prekyba	Lenkija	100	100
HBM Pharma s.r.o.	Vaistų gamyba ir prekyba	Slovakija	-	100
Laboratorium Farmaceutyczne Homeofarm Sp. z.o.o.	Vaistų gamyba ir prekyba	Lenkija	100	100
Sanitas Pharma a.s.	Marketingo, pardavimų ir vaistų registravimo paslaugos	Čekijos respublika	100	100

2010 m. gegužės 17 d. HBM Pharma s.r.o. įsteigė naują dukterinę įmonę Sanitas Pharma a.s. Marketingo, pardavimų ir vaistų registravimo paslaugų veiklos, esančios Bratislavoje ir Prahoje, buvo atskirtos nuo HBM Pharma s.r.o. ir perkeltos į naujai įsteigtą dukterinę įmonę. Birželio 17 d. Sanitas Pharma a.s. buvo parduota Grupės įmonei Jelfa SA. Šie pakeitimai padaryti dėl to, kad 2010 m. liepos 8 d. HBM Pharma s.r.o. buvo parduota Latvijos įmonei SIA Liplats 2000. 2010 m. birželio 30 d. konsoliduotosiose ir atskirose finansinėse ataskaitose turtas ir įsipareigojimai, susiję su HBM Pharma s.r.o., yra pateikiami kaip laikomi galimam pardavimui.

2011 m. birželio 30 d. Grupės darbuotojų skaičius buvo 1.146 (2010 m. gruodžio 31 d. – 1.108). 2011 m. birželio 30 d. Bendrovės darbuotojų skaičius buvo 135 (2010 m. gruodžio 31 d. – 130).

Bendrovės vadovybė patvirtino ir pasirašė šį finansinių ataskaitų rinkinį (toliau – finansines ataskaitas) 2011 m. rugpjūčio 31 d.

2. Apskaitos principai

Pagrindiniai apskaitos principai, pritaikyti rengiant Grupės ir Bendrovės 2011 m. birželio 30 d. tarpinių sutrumpintų Grupės ir Bendrovės finansinių ataskaitų rinkinius, yra šie:

Ataskaitų parengimo pagrindas

Grupės ir Bendrovės tarpinių sutrumpintų konsoliduotųjų ir atskirų 2011 m. birželio 30 d. finansinių ataskaitų rinkiniai yra parengti pagal 34 TAS „Tarpinė finansinė atskaitomybė“.

Tarpinių sutrumpintų konsoliduotųjų ir atskirų finansinių ataskaitų rinkiniai turi būti skaitomos kartu su konsoliduotųjų ir atskirų 2010 m. metinių finansinių ataskaitų rinkiniais, kadangi šie ataskaitų rinkiniai neįtraukia visos informacijos, kurią būtina pateikti metiniame finansinių ataskaitų rinkinyje.

Pagrindiniai apskaitos principai

Pagrindiniai apskaitos principai, pritaikyti rengiant tarpinių sutrumpintų konsoliduotųjų ir atskirų finansinių ataskaitų rinkinius, atitinka tuos, kurie buvo taikomi rengiant konsoliduotųjų ir atskirų 2010 m. metinių finansinių ataskaitų rinkinius, išskyrus nuo 2011 m. sausio 1 d. įsigaliojusius naujus standartus ir jų išaiškinimus, kurie pateikti žemiau. Išvardintų peržiūrėtų ir papildytų standartų ir interpretacijų pritaikymas pakeitė apskaitos politiką, tačiau neturėjo įtakos Grupės ir Bendrovės finansinei būklei ir rezultatams.

- 24-asis TAS (peržiūrėtas 2009 m.) „Susijusių šalių atskleidimai“ – supaprastinami atskleidimų reikalavimai įmonėms susijusioms su valdžios institucijomis bei susijusių šalių apibrėžimo išaiškinimas (taikomas finansiniams metams, prasidedantiems 2011 m. sausio 1 d. arba vėliau).
- 32-asis TAS (papildymas) „Finansiniai instrumentai: Pateikimas“ – nuosavybės teisių apskaitymas (taikomas finansiniams metams, prasidedantiems 2010 m. vasario 1 d. arba vėliau) numato tam tikrų nuosavybės teisių, denominuotų užsienio valiuta klasifikavimą arba kaip nuosavybės instrumentą, arba kaip finansinį įsipareigojimą.
- 1-ojo TFAS „TFAS taikymas pirmąjį kartą“ pataisos – Ribota lyginamosios informacijos atskleidimo pagal 7-ąjį TFAS išimtis standartą taikantiems pirmąjį kartą (taikomas metiniams laikotarpiams prasidedantiems nuo 2010 m. liepos 1 d. arba vėliau).
- 14-ojo TFAAK pataisos „Išankstinės įmokos pagal minimalaus finansavimo reikalavimą“ – nurodo, kaip įvertinti atsiperkamąją grynosios pensijos turtą (galioja metiniams laikotarpiams, prasidedantiems nuo 2011 m. sausio 1 d. arba vėliau). Pakeitimas leidžia įmonei traktuoti išankstines įmokas pagal minimalaus finansavimo reikalavimą kaip turtą.
- 19-asis TFAAK „Finansinių įsipareigojimų panaikinimas nuosavybės priemonėmis“ – pateikia paaiškinimą, kaip apskaityti finansinių įsipareigojimų panaikinimą, kai išleidžiamos nuosavybės priemonės (galioja metiniams laikotarpiams, prasidedantiems nuo 2010 m. liepos 1 d. arba vėliau).

3. Informacija apie segmentus

Valdymo tikslais Grupė suskaidyta į verslo vienetus pagal produktus ir turi keturis ataskaitų segmentus: injekciniai preparatai, tabletės, tepalai bei akių lašai ir vienkartiniai švirškštai. Vadovybė kontroliuoja verslo vienetų veiklos rezultatus atskirai tam, kad galėtų priimti sprendimus dėl resursų paskirstymo ir veiklos įvertinimo.

Tiesiogiai su segmentu susijusios veiklos sąnaudos priskiriamos tam tikram segmentui. Kitos veiklos sąnaudos, susijusios su įprastine veikla, priskiriamos segmentams netiesioginiu būdu – proporcingai pagamintų per periodą produktų kiekiui. Sąnaudos, nesusijusios su įprastine veikla (pvz. sandorio išlaidos arba Tariamų opciono plano išlaidos 2011 m. pirmąjį pusmetį), segmentams nėra priskiriamos. Finansinė veikla ir pelno mokesčiai yra kontroliuojami Grupės mastu, todėl veiklos segmentams jie taip pat nepriskiriami. Tokiu būdu informacija apie segmentus yra pateikiama vadovams, kurie priima sprendimus dėl išteklių paskirstymo ir segmento veiklos vertinimo.

Tęsinys kitame puslapyje

Informacija apie pajamas ir pelną pagal Grupės veiklos segmentus 2011 ir 2010 m. sausio – birželio mėn. yra tokia:

Grupė												
	Injekciniai preparatai		Tabletės		Tepalai		Akių lašai, švirkštai		Nepaskirstyta		Iš viso	
	1 pusm. 2011	1 pusm. 2010	1 pusm. 2011	1 pusm. 2010	1 pusm. 2011	1 pusm. 2010	1 pusm. 2011	1 pusm. 2010	1 pusm. 2011	1 pusm. 2010	1 pusm. 2011	1 pusm. 2010
Kontraktinės gamybos pardavimo pajamos	5.493	21.889	4.117	13.600	221	480	57	-	-	7	9.888	35.976
Savos produkcijos pardavimo pajamos	24.384	20.632	53.981	53.046	78.162	64.274	567	241	2.173	3.107	159.267	141.300
Pajamų iš viso	29.877	42.521	58.098	66.646	78.383	64.754	624	241	2.173	3.114	169.155	177.276
Pelnas (nuostoliai) prieš apmokestinimą*	2.215	5.021	7.492	1.102	30.733	29.806	(747)	(715)	(26.950)	(15.050)	12.743	20.164

* Pelną (nuostolius) prieš apmokestinimą sudaro bendrais pelnas, atėmus veiklos sąnaudas.

Informacija apie pajamas ir pelną pagal Bendrovės veiklos segmentus 2011 ir 2010 m. sausio – birželio mėn. yra tokia:

Bendrovė												
	Injekciniai preparatai		Tabletės		Tepalai		Akių lašai, švirkštai		Nepaskirstyta		Iš viso	
	1 pusm. 2011	1 pusm. 2010	1 pusm. 2011	1 pusm. 2010	1 pusm. 2011	1 pusm. 2010	1 pusm. 2011	1 pusm. 2010	1 pusm. 2011	1 pusm. 2010	1 pusm. 2011	1 pusm. 2010
Kontraktinės gamybos pardavimo pajamos	1.196	1.197	238	-	-	-	57	-	-	-	1.491	1.197
Savos produkcijos pardavimo pajamos	4.040	3.716	2.733	2.500	944	891	910	222	126	18	8.753	7.347
Pajamų iš viso	5.236	4.913	2.971	2.500	944	891	967	222	126	18	10.244	8.544
Pelnas (nuostoliai) prieš apmokestinimą*	(3.488)	(1.518)	(1.145)	(1.670)	75	307	(731)	(522)	26.985	516	21.696	(2.887)

* Pelną (nuostolius) prieš apmokestinimą sudaro bendrais pelnas, atėmus veiklos sąnaudas.

Aukščiau pateiktos pardavimų pajamos yra gautos iš išorės klientų. 2011 m. ir 2010 m. pardavimų tarp segmentų nebuvo. Grupės ir Bendrovės verslo veikloje nėra žymių sezoninių svyravimų. Nepaskirstytus pardavimus daugiausiai sudaro sirupų ir suspensijų pardavimai, kurie negali būti priskirti kitikės segmentams.

Tęsinys kitame puslapyje

Grupės ir Bendrovės pajamos iš išorės klientų pagal geografinę vietovę už periodus, pasibaigusius 2011 m. ir 2010 m. birželio 30 d., yra tokia:

Grupė						
	Kontraktinės gamybos pardavimo pajamos		Savos produkcijos pardavimo pajamos		Pajamų iš viso	
	1 pusm. 2011	1 pusm. 2010	1 pusm. 2011	1 pusm. 2010	1 pusm. 2011	1 pusm. 2010
Lenkija	490	635	97.078	87.079	97.568	87.714
Rusija	-	-	30.773	25.257	30.773	25.257
Lietuva	-	-	7.952	6.957	7.952	6.957
Ukraina	-	-	5.866	4.932	5.866	4.932
Latvija	5.166	15.237	458	343	5.624	15.580
Vokietija	3.323	8.552	-	-	3.323	8.552
Čekijos Respublika	-	1.112	3.148	3.587	3.148	4.699
Slovakija	-	7.341	3.037	2.804	3.037	10.145
Gruzija	-	-	2.990	3.200	2.990	3.200
Bulgarija	-	-	2.702	1.763	2.702	1.763
Vengrija	-	1.889	1.401	1.684	1.401	3.573
Vietnamas	-	-	1.307	1.324	1.307	1.324
Kazachstanas	-	-	1.004	1.088	1.004	1.088
Baltarusija	-	-	928	493	928	493
Šveicarija	545	976	-	-	545	976
Uzbekistanas	-	-	283	428	283	428
Didžioji Britanija	203	141	-	-	203	141
Moldova	-	-	165	128	165	128
JAV	161	-	-	-	161	-
Kirgizija	-	-	62	96	62	96
Nepaskirstyta	-	93	113	137	113	230
	9.888	35.976	159.267	141.300	169.155	177.276

Bendrovė						
	Kontraktinės gamybos pardavimo pajamos		Savos produkcijos pardavimo pajamos		Pajamų iš viso	
	1 pusm. 2011	1 pusm. 2010	1 pusm. 2011	1 pusm. 2010	1 pusm. 2011	1 pusm. 2010
Lietuva	-	-	7.952	6.957	7.952	6.957
Latvija	1.197	1.197	458	343	1.655	1.540
Lenkija	-	-	343	47	343	47
Vokietija	294	-	-	-	294	-
	1.491	1.197	8.753	7.347	10.244	8.544

Savos produkcijos pardavimai Lenkijos rinkoje

Pardavimai Lenkijoje ir toliau augo. 2011 m. antrojo ketvirčio pardavimai augo 8% palyginus su tuo pačiu periodu prieš metus, o šešių mėnesių pardavimai buvo 11% didesni nei 2010 m. Augimas rodo, kad pardavimų komandos reorganizavimas ir sutelktas dėmesys į tinkamą produktų derinį buvo sėkmingas. Augimą lėmė tiek senų, tiek ir naujų produktų pardavimai.

Savos produkcijos pardavimai Rusijos rinkoje

Pardavimai Rusijoje daugiau nei padvigubėjo per 2011 m. pirmąjį ketvirtį, lyginant su tuo pačiu periodu 2010 m. Įprastus pardavimus žymiai padidino 2011 m. kovo mėn. pardavimai dėl vienkartinio veiksmų, susijusių su teisės aktų pasikeitimais Rusijoje. Pardavimai susilygino per antrąjį 2011 m. ketvirtį ir buvo 35% prastesni nei praėjusių metų antrąjį ketvirtį. Nepaisant to, 2011 m. šešių mėnesių pardavimai buvo gerokai geresni (22% augimas) lyginant su 2010 m. tuo pačiu laikotarpiu.

Tęsinys kitame puslapyje

Akcinė bendrovė „SANITAS“

NEAUDITUOTŲ TARPINIŲ SUTRUMPINTŲ KONSOLIDUOTŲJŲ IR ATSKIRŲ 2011 M. BIRŽELIO 30 D. FINANSINIŲ ATASKAITŲ RINKINIAI

Visos sumos tūkst. litų, jei nenurodyta kitaip

Savos produkcijos pardavimai Lietuvos rinkoje

Pardavimai Lietuvos rinkoje 2011 m. antrąjį ketvirtį padidėjo 12 proc. lyginant su tuo pačiu laikotarpiu prieš metus. Šešių mėnesių pardavimai išaugo 14% lyginant su 2010 m. Pardavimų augimą lėmė seni produktai ir tie produktai, kurie buvo pristatyti rinkai neseniai.

Savos produkcijos pardavimai kitose rinkose

Daugumoje strateginių rinkų pardavimai antrąjį 2011 m. augo, lyginant su 2010 m. (+47% Latvijoje, +25% Slovakijoje, +16% Ukrainoje) ir iš viso padidėjo 8%. Pardavimai ne strateginėse Grupės rinkose sumažėjo 12% 2011 m. antrąjį ketvirtį, palyginti su 2010 m.. Iš viso pardavimai kitoms rinkoms antrąjį ketvirtį nežymiai augo (0,4%), palyginti su 2010 m.

4. Administracinės sąnaudos

Grupės ir Bendrovės administracinės išlaidos smarkiai išaugo antrąjį ketvirtį, nes Grupė ir Bendrovė apskaitė 3.535 tūkst. litų ir 2.339 tūkst. litų, atitinkamai, išlaidas, susijusias su Bendrovės akcijų pardavimo procesu.

Be to, kadangi 2011 m. rugpjūčio 19 d. dauguma bendrovės akcijų buvo parduota po 10,06 euro (1 pastaba), ir patvirtinti 805,000 tariamų akcijų opcionai galėjo būti patikimai įvertinti, Bendrovė apskaitė 13.481 tūkst. litų sukaupimą tariamų opcionų plano turėtojų įsipareigojimui.

5. Finansinė veikla, grynąja verte

	Grupė		Bendrovė	
	2011 m. sausis – birželis	2010 m. sausis – birželis	2011 m. sausis – birželis	2010 m. sausis – birželis
Palūkanų pajamos	6	34	-	1
Finansinių instrumentų pajamos	-	2.059	-	-
Teigiama valiutos kurso įtaka, grynąja verte	-	-	-	58
Kitos finansinės pajamos	-	97	39.480	-
	6	2.190	39.480	59

Palūkanų (sąnaudos)	(4.268)	(6.821)	(485)	(1.452)
Finansinių instrumentų (sąnaudos)	(2.960)	(4.253)	-	-
(Neigiama) valiutos kurso įtaka, grynąja verte	(1.765)	(1.260)	(412)	-
Finansinių instrumentų tikrosios vertės pasikeitimas	-	(2.268)	-	-
Kitos finansinės (sąnaudos)	(5)	(114)	(4)	(107)
	(8.998)	(14.716)	(901)	(1.559)

2011 m. birželio 15 d. Bendrovės dukterinės įmonės Jelfa SA Visuotinis akcininkų susirinkimas paskelbė 45.003 tūkst. Lenkijos zlotų (39.480 tūkst. litų) dividendų. 21.698 tūkst. litų buvo sudengti su Bendrovės mokėtinomis sumomis dukteriniai įmonei. Likusios 17.782 tūkst. litų sumos mokėjimos terminas yra 2012 m. sausio 1 d.

6. Pelno mokestis

	Grupė		Bendrovė	
	2011 m. sausis – birželis	2010 m. sausis – birželis	2011 m. sausis – birželis	2010 m. sausis – birželis
Pelno mokesčio sąnaudos				
Ataskaitinių metų pelno mokestis	(5.240)	(1.649)	-	-
Praėjusių metų einamojo pelno mokesčio koregavimas	729	-	-	-
Atidėtojo pelno mokesčio pajamos	(2.134)	(1.207)	174	356
Pelno mokesčio (sąnaudos) nauda, apskaitytos per pelną ar nuostolius	(6.645)	(2.856)	174	356

7. Ilgalaikis materialusis turtas

Per pirmąjį 2011 m. pusmetį Grupė įsigijo ilgalaikio materialiojo turto už 2,451 tūkst. litų (2010 m. tuo pačiu laikotarpiu – už 2,882 tūkst. litų). Grupė per 2011 m. pirmąjį pusmetį pardavė ir nurašė ilgalaikio materialiojo turto, kurio likutinė vertė buvo 34 tūkst. litų (2010 m. tuo pačiu laikotarpiu – 265 tūkst. litų). Pelnas iš pardavimo ir nurašymo sudarė 18 tūkst. litų (2010 m. tuo pačiu laikotarpiu nuostolis dėl pardavimo ir nurašymo sudarė 234 tūkst. litų).

Bendrovė per pirmąjį 2011 m. pusmetį įsigijo ilgalaikio materialiojo turto už 227 tūkst. litų (2010 m. tuo pačiu laikotarpiu – už 38 tūkst. litų). Bendrovė per 2011 m. pirmąjį pusmetį pardavė ir nurašė ilgalaikio materialiojo turto, kurio likutinė vertė buvo 0 litų (2010 m. tuo pačiu laikotarpiu – 1 tūkst. litų). Pelnas iš pardavimo ir nurašymo sudarė 17 tūkst. litų (2010 m. tuo pačiu laikotarpiu nuostolis dėl pardavimo ir nurašymo sudarė 1 tūkst. litų).

8. Ilgalaikis nematerialusis turtas

Per 2011 m. pirmąjį pusmetį Grupė įsigijo ilgalaikio nematerialiojo turto už 2.854 tūkst. litų (2010 m. tuo pačiu laikotarpiu – 2.976 tūkst. litų). Grupė per 2011 m. pirmąjį pusmetį pardavė ir nurašė ilgalaikio nematerialiojo turto, kurio likutinė vertė buvo 16 tūkst. litų (2010 m. tuo pačiu laikotarpiu Grupė nurašė pinai amortizuotą ilgalaikį nematerialųjį turtą). Nuostolis dėl pardavimo ir nurašymo 2011 m. sudarė 16 tūkst. litų.

Bendrovė per 2011 m. pirmąjį pusmetį įsigijo ilgalaikio nematerialiojo turto už 191 tūkst. litų (2010 m. tuo pačiu laikotarpiu – 145 tūkst. litų). Bendrovė per 2011 m. pirmąjį pusmetį nurašė ilgalaikio nematerialiojo turto, kurio likutinė vertė buvo 16 tūkst. litų (2010 m. tuo pačiu laikotarpiu Bendrovė nurašė pinai amortizuotą ilgalaikį nematerialųjį turtą). Nuostolis dėl pardavimo ir nurašymo 2011 m. sudarė 16 tūkst. litų.

9. Paskolos

2011 m. birželio 30 d. ir 2010 m. gruodžio 31 d. Bendrovė nesilaikė EBITDA ir finansinių skolų aptarnavimo bei palūkanų padengimo rodiklių, kurie atitinkamai neturi viršyti 4,5 ir neturi būti žemesni nei 2,5 bei minimalios atsargų vertės, kuri turėtų būti ne mažesnė nei 6.000 tūkst. litų, reikalavimų, nustatytų paskolos sutartyje, pasirašytoje su AB „Swedbank“. Dėl šios priežasties 13.890 tūkst. litų 2011 m. birželio 30 d. ir 16.177 tūkst. litų 2010 m. gruodžio 31 d. ilgalaikės paskolos dalis pateikiama Grupės ir Bendrovės balansuose kaip trumpalaikiai įsipareigojimai. Grupės vadovybė yra informavusi AB „Swedbank“ apie susidariusią situaciją ir derasi su bankais dėl šios ilgalaikės paskolos sutarties sąlygų pakeitimo. Abipusį susitarimą tikimasi pasiekti artimiausioje ateityje.

Antrąjį ketvirtį Jelfa SA 10.000 tūkst. Lenkijos zlotų overdraftas iš banko Bank Zachodni WBK SA buvo pratęstas iki 2011 m. rugsėjo 30 d. 10.000 tūkst. Lenkijos zlotų overdraftas iš banko Bank Polska Kasa Opieki SA buvo pratęstas iki 2012 m. gegužės 31 d.

10. Finansinės rizikos valdymo tikslai ir politika

Pagrindinius Grupės ir Bendrovės finansinius įsipareigojimus, išskyrus išvestines finansines priemones, sudaro banko paskolos ir overdraftai, finansinė nuoma ir prekybos mokėtinos sumos. Pagrindinis šių finansinių įsipareigojimų tikslas padidinti Grupės ir Bendrovės operacijų finansavimą. Grupė ir Bendrovė turi įvairaus finansinio turto, tokio kaip iš pirkėjų ir kitos gautinos sumos bei pinigai, kurie atsiranda tiesiogiai iš sandorių. Be to, Grupė naudoja išvestines finansines priemones.

Grupė naudoja valiutos kursų pasirinkimo sandorius ir palūkanų normų apsikeitimo sandorius siekdama apsidrausti nuo užsienio valiutos kursų ir palūkanų normų rizikų. Grupė nenaudoja išvestinių finansinių priemonių spekuliatyviais tikslais.

Pagrindinės finansinės rizikos, su kuriomis susiduria Grupė ir Bendrovė, yra palūkanų normų, likvidumo, valiutos kursų ir kredito rizika. Grupės vadovybė peržiūri ir suderina kiekvienai šių rizikų valdymo politiką, kurios yra aprašytos žemiau.

Palūkanų normos rizika

Palūkanų normos rizika yra rizika, kad finansinių instrumentų būsimų pinigų srautų tikroji vertė svyruos dėl palūkanų normų pasikeitimų rinkoje. Grupė ir Bendrovė patiria palūkanų normos kitimo rinkoje riziką pirmiausiai dėl ilgalaikių skolinių įsipareigojimų, kuriems nustatytos kintamos palūkanų normos. Dabartinė situacija nėra palanki fiksuotų palūkanų normų nustatymui (fiksuota palūkanų norma yra žymiai aukštesnė nei svyravimas, o dėl rinkos nepastovumo fiksuota palūkanų norma yra siūloma tik trumpiems laikotarpiais), todėl dauguma Grupės ir Bendrovės finansinių įsipareigojimų yra su kintama palūkanų norma.

Grupės bendrovė Jelfa SA, siekdama valdyti palūkanų normų kitimo riziką, sudarė palūkanų normų apsikeitimo sandorius, pagal kuriuos ji sutiko apsikeisti nustatytais intervalais skirtumu tarp fiksuotos palūkanų normos ir kintamos palūkanų normos, apskaičiuotu pagal menamas pagrindines paskolų sumas. Šie apsikeitimo sandoriai yra skirti apdrausti Jelfa SA paskolas iš bankų Bank Polska Kasa Opieki S.A. ir Bank Zachodni WBK S.A. Grupė ir Bendrovė yra pasiruošusios sudaryti kitus palūkanų normų apsikeitimo sandorius, jei tai dar labiau padės sumažinti riziką.

Likvidumo rizika

Valdyba peržiūri Grupės likvidumo riziką kasmet planavimo proceso metu ir tada, kai yra būtina. Valdyba svarsto trumpalaikio finansavimo poreikius atsižvelgdama į esamus finansavimo šaltinius ir pinigų srautus.

Grupė ir Bendrovė kontroliuoja lėšų trūkumo riziką, naudodamos standartinę savaitinę pinigų srautų ataskaitą su likvidumo prognozėmis ateities laikotarpiams. Ataskaita apima numatomus pinigų srautus iš veiklos ir leidžia Grupės vadovybei efektyviai planuoti finansavimą, jei toks būtų reikalingas.

Grupės ir Bendrovės tikslas palaikyti santykį tarp tęstinio finansavimo ir lankstumo naudojant bankų overdraftus, bankų paskolas, finansinės nuomos ir faktoringo sutartis.

Užsienio valiutos rizika

Užsienio valiutos rizika yra rizika, kad finansinių instrumentų būsimų pinigų srautų tikroji vertė svyruos dėl valiutos kursų pasikeitimų rinkoje. Grupė ir Bendrovė patiria valiutos kursų riziką dėl savo vykdomos veiklos (kai pajamos ir sąnaudos yra denominuotos skirtinga valiuta, nei Grupės ir Bendrovės funkcinės valiutos).

Dėl veiklos Lenkijoje Grupės balansas gali būti paveiktas PLN/LTL valiutų kursų svyravimų. Nepaisant to, sekančiose pastabose į valiutos kurso keitimo riziką, atsirandančią perskaičiuojant dukterinių įmonių, esančių Lenkijoje, finansines ataskaitas į Grupės pateikimo valiutą, nebuvo atsižvelgta.

Grupė ir Bendrovė siekia sumažinti užsienio valiutos riziką, laikydamas savo turtą ir įsipareigojimus išreikštus tokia pat valiuta, kokia yra kiekvienos atskiros įmonės funkcinė valiuta.

Kredito rizika

Kredito rizika kyla dėl to, kad kita šalis gali neįvykdyti savo įsipareigojimų pagal finansinius instrumentus arba dėl to, kad yra sudaroma sutartis su pirkėju, sąlygojanti finansinius nuostolius. Grupė susiduria su kredito rizika vykdydama savo veiklą (daugiausiai dėl gautinų sumų) ir vykdydama finansinę veiklą, kuri apima operacijas užsienio valiuta ir kitus finansinius instrumentus.

Tęsinys kitame puslapyje

Kredito rizika, susijusi su gautinomis sumomis yra valdoma kiekvienoje Grupės įmonėje atskirai prekiaujant tik su pripažintomis, gerą kredito reitingą turinčiomis trečiosiomis šalimis. Pagal Grupės ir Bendrovės politiką, visi klientai, norintys prekiauti pagal kredito sąlygas, turi būti patikrinti pagal kredito patikrinimo procedūrą. Sandoriams, kurie vykdomi tose šalyje, kuriose Grupė neturi atstovybių, Grupė ir Bendrovė nesiūlo kredito sąlygų be Komerčių operacijų direktoriaus ir Finansų direktoriaus patvirtinimo. Papildomai Grupės vadovybė kas savaitę tikrina gautinų sumų likučius. Jei reikia, pardavimai yra nutraukiami arba užsakymams reikalaujama išankstinių apmokėjimų. Esant galimybei, naudojamas faktoringas be regreso kaip papildoma gautinų sumų saugumo priemonė veiklą vykdančioje šalyje. Siekdama apsaugoti savo prekybos gautinas sumas, Grupė taip pat naudoja kredito draudimą vidaus ir eksporto prekybai. Grupė neturi užstatų, kaip apsidraudimo priemonės.

2011 m. birželio 30 d. 5 klientai, kurių gautinos sumos yra didžiausios, sudarė 54 proc. visų Grupės gautinų sumų (2010 m. gruodžio 31 d. – 43 proc.). Maksimalūs galimi balansinės vertės nuostoliai dėl rizikos, susijusios su iš pirkėjų gautinomis sumomis yra atskleisti balanse.

11. Susijusių šalių sandoriai

Per pirmuosius 2011 m. ir 2010 m. pusmečius Grupė ir Bendrovė sudarė sandorius ir turėjo likučius su šiomis susijusiomis šalimis:

Amber Trust II (Bendrovės akcininkas);
 Citigroup Venture Capital International Jersey Limited (Bendrovės akcininkas);
 AB „Invalda“ (Bendrovės akcininkas);
 Fiziniai asmenys (Bendrovės akcininkai);
 HBM Pharma s.r.o. (buvusi Bendrovės dukterinė įmonė);
 Jelfa SA (Bendrovės dukterinė įmonė);
 Laboratorium Farmaceutyczne Homeofarm sp. z.o.o (Bendrovės dukterinė įmonė);
 Sanitas Pharma a.s. (Bendrovės dukterinė įmonė);
 UAB „Acena“ (AB „Invalda“ susijusi įmonė);
 UAB „Baltic amadeus infrastruktūros paslaugos“ (AB „Invalda“ susijusi įmonė);

2011 m. pirmąjį pusmetį Grupės ir Bendrovės sandoriai su susijusiomis šalimis ir susiję likučiai 2011 m. birželio 30 d. buvo:

	Pardavimai susijusioms šalims	Pirkimai iš susijusių šalių	Gautinos sumos iš susijusių šalių	Mokėtinos sumos susijusioms šalims
Bendrovės sandoriai				
Jelfa SA	2.816	5.225	21.849	16.586
Sanitas Pharma a.s.	7	254	3	148
Grupės ir Bendrovės sandoriai				
Amber Trust II	-	-	-	260
Citigroup Venture Capital International Jersey Limited	-	-	-	345
AB „Invalda“	-	-	-	870
Fiziniai asmenys	-	-	-	147
UAB „Acena“	-	28	-	-

Tęsinys kitame puslapyje

2010 m. pirmąjį pusmetį Grupės ir Bendrovės sandoriai su susijusiomis šalimis ir susiję likučiai 2010 m. birželio 30 d. buvo:

	Pardavimai susijusioms šalims	Pirkimai iš susijusių šalių	Gautinos sumos iš susijusių šalių	Mokėtinos sumos susijusioms šalims
Bendrovės sandoriai				
HBM Pharma s.r.o.	322	7.428	220	20.553
Jelfa SA	1.731	9.515	42	30.716
Laboratorium Farmaceutyczne Homeofarm sp. z o.o.	3	19	-	18
Sanitas Pharma a.s.	-	22	-	22
Grupės ir Bendrovės sandoriai				
Amber Trust II	-	76	-	2.588
Citigroup Venture Capital International Jersey Limited	-	-	-	3.187
AB „Invalda“	-	257	-	8.754
Fiziniai asmenys	-	47	-	1.610
UAB „Acena“	-	32	-	-
UAB „Baltic amadeus infrastruktūros paslaugos“	-	1	-	1

12. Poataskaitiniai įvykiai

2011 m. rugpjūčio 19 d. kontroliuojantys Bendrovės akcininkai (AB „Invalda“, Baltic Pharma Limited, Citi Venture Capital International Jersey Limited, Amber Trust II ir keletas kitų asmenų) pardavė 87,2% bendrovės akcijų Valeant Pharmaceuticals International Inc. (NYSE/TSX: VRX) po 10.06 euro už kiekvieną turėtą akciją. Tą pačią dieną Valeant Pharmaceuticals International Inc paskelbė, kad ji jau valdo 92.02% Bendrovės akcijų, ir kad ji teiks privalomą nekonkurencinį oficialų siūlymą supirkti likusias Bendrovės akcijas iš smulkiųjų akcininkų.

Po sandorio su Valeant Pharmaceuticals International Inc 2011 m. rugpjūčio 19 d. atsistatydino Bendrovės valdybos nariai Ashwin Roy, Darius Šulnis, Martynas Česnavičius, Martin Oxley ir Tomas Nausėda bei Audito komiteto nariai Edgaras Kateiva, Kustaa Aima ir Raimondas Rajeckas.

2011 m. rugsėjo 7 d. šaukiamas Neeilinis visuotinis akcininkų susirinkimas, kuriame planuojama išrinkti naujus valdybos narius ir Bendrovės Audito komiteto narius naujai 2011 m. – 2015 m. kadencijai.

TARPINIS KONSOLIDUOTASIS 2011 M. ŠEŠIŲ MĖNESIŲ PRANEŠIMAS

Ataskaitinis laikotarpis, už kurį parengtas konsoliduotasis šešių mėnesių pranešimas

1. Ataskaitinis laikotarpis

Tarpinis konsoliduotasis šešių mėnesių pranešimas parengtas už pirmąjį 2011 m. pusmetį.

Trumpas akcinės bendrovės „SANITAS“ bei jai priklausančių įmonių (toliau „SANITO Grupė“) pristatymas

2. Pagrindiniai duomenys apie akcinę bendrovę „SANITAS“

Akcinė bendrovė „SANITAS“ (toliau – „SANITAS“ arba „Bendrovė“)	
Teisinė forma	Akcinė bendrovė
Įregistravimo data	1994 m. birželio 30 d.
Įregistravimo vieta	Kauno miesto valdyba
Registras, kuriame kaupiami duomenys apie bendrovę	Lietuvos Respublikos juridinių asmenų registras
Įmonės kodas	1341 36296
Buveinės adresas	Veiverių g. 134 B, LT-46352 Kaunas, Lietuva
Telefono numeris	+37037226725
Fakso numeris	+37037223696
Elektroninio pašto adresas	sanitas@sanitasgroup.com
Interneto svetainės adresas	www.sanitasgroup.com

3. Kitų SANITO Grupės įmonių kontaktiniai duomenys

Jelfa SA (toliau – „Jelfa“)	
Teisinė forma	Ribotos civilinės atsakomybės privatusis juridinis asmuo
Įregistravimo data	1991 m. gruodžio 2 d.
Registras, kuriame kaupiami duomenys apie bendrovę	Nacionalinis teismų centras, Vroclavo skyrius
Įmonės kodas	66687
Buveinės adresas	Wincentego Pola 21, 58 800 Jelenia Gora, Lenkija
Telefono numeris	+48756433100
Fakso numeris	+48757524455
Elektroninio pašto adresas	jelfa@sanitasgroup.com
Interneto svetainės adresas	www.jelfa.com.pl

Laboratorium Farmaceutyczne HOME OF FARM sp. z o.o (toliau – „Homeofarm“)	
Teisinė forma	Ribotos civilinės atsakomybės privatusis juridinis asmuo
Įregistravimo data	2002 m. gruodžio 12 d.
Registras, kuriame kaupiami duomenys apie bendrovę	Nacionalinis teismų centras, Gdanskio skyrius
Įmonės kodas	00001442971
Buveinės adresas	Janka Wisniewskiego 13, 81-335 Gdynia, Lenkija
Telefono numeris	+48585533303
Fakso numeris	+48585538947
Elektroninio pašto adresas	homeofarm@sanitasgroup.com
Interneto svetainės adresas	www.sanitasgroup.com

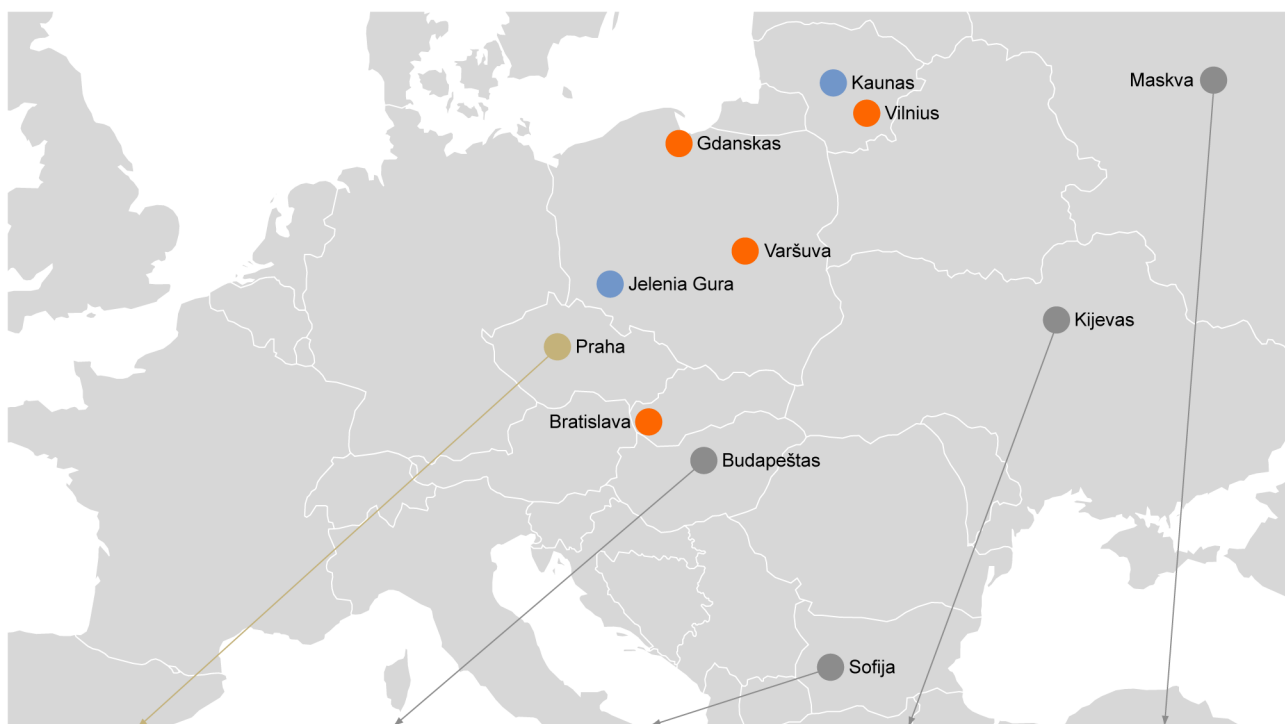
Sanitas Pharma a.s. (toliau – „Sanitas Pharma“)	
Teisinė forma	Ribotos civilinės atsakomybės privatusis juridinis asmuo
Įregistravimo data	2010 m. gegužės 15 d.
Registras, kuriame kaupiami duomenys apie bendrovę	Žilinos apylinkės teismas, Slovakija
Įmonės kodas	45 563 811
Buveinės adresas	Bajkalska 5, 83104, Bratislava, Slovakija
Telefono numeris	+421244631899
Fakso numeris	+421244631899
Elektroninio pašto adresas	sanitaspharma@sanitasgroup.com
Interneto svetainės adresas	www.sanitasgroup.com

4. SANITO Grupės struktūra. Valdomi akcijų paketai



SANITAS yra vienintelis Jelfos akcininkas. Jelfa yra vienintelis Homeofarm ir Sanitas Pharma akcininkas.

5. SANITO Grupės įmonių filialai ir atstovybės



Čekijos Respublika	Vengrija	Bulgarija	Ukraina	Rusija
Adresas: Modrany, Mezi vodami 27, Praha	Adresas: Nagy Lajos Kiraly ter 5. 3/14 H-4032, Debrecenas	Adresas: Nikolay Kopernik 21/10, 1111, Sofija	Adresas: Vasytkivska 1/207, 03040, Kijevas	Adresas: Korovy Val 7/80, 119049, Maskva
Tel: +420 225 153 026 Faks: +420 225 152 004	Tel / Faks: +36 52 785 421	Tel / Faks: +359 2 979 94 10	Tel / Faks: +38 044 461 91 96	Tel / Faks: +7 495 510 28 79
El.p: office.cz@ sanitasgroup.com	El.p: office.hu@ sanitasgroup.com	El.p: office.bg@ sanitasgroup.com	El.p: office.ua@ sanitasgroup.com	El.p: office.ru@ sanitasgroup.com

 Gamybos vietos
 Jelfos atstovybės

 Sanitas Pharma filialas
 Kiti Grupės biurai

6. SANITO Grupės pagrindinė veikla

Pagrindinė SANITO grupės veikla yra:

- įvairių formų generinių vaistų gamyba ir pardavimas;
- naujų produktų vystymas;
- kontraktinė gamyba.

7. Dalyvavimas organizacijų veikloje

SANITAS yra Lietuvos vaistų gamintojų ir Lietuvos prekių numerių ir brūkšninių kodų vartotojų asociacijų narys. Jelfa yra Lenkijos tarptautinės prekybos asociacijos „Klub Eksportera“ narė.

8. Trumpa SANITO Grupės istorija

SANITO Grupės istorija siekia net 1922 m., kai Kauno mieste (Lietuva) buvo įkurta farmacijos laboratorija „Sanitas“, tuo metu gaminusi kosmetikos priemones. Laikui bėgant laboratorija buvo intensyviai vystoma, keitėsi jos savininkai. Šiuolaikinė SANITO istorija prasidėjo 1994 m., po Bendrovės privatizavimo. Gamyba buvo pertvarkyta pagal Geros Gamybos Praktikos (toliau – „GGP“) reikalavimus ir vystoma toliau.



2004 m. gegužės mėnesį SANITAS įsigijo kitos lietuviškos farmacinių preparatų gamintojos AB „Endokrininiai preparatai“ akcijas. Šios įmonės teritorijoje Veiverių g. 134, Kaune, 2005 m. pavasarį pagal projektą „Akcinės bendrovės „SANITAS“ gamybos modernizavimas“, kuris dalinai buvo finansuojamas iš Europos Sąjungos struktūrinių fondų lėšų, pradėta naujo modernaus vaistų gamybos fabriko statyba. Projektas užbaigtas 2008 m. rugsėjo mėnesį. Įdiegta nauja gamybos įranga padidino iki tol buvusių gamybos pajėgumus bei išplėtė asortimentą – įdiegtos visiškai naujos akių lašų ir užpildytų vienkartinių švirkštų linijos.



Tęsinys kitame puslapyje



2005 m. liepos mėnesį SANITAS įsigijo generinių vaistų gamintoją, ribotos civilinės atsakomybės įmonę HBM Pharma s.r.o (prieš tai vadinosi Hoechst-Biotika s.r.o) (toliau – „HBM“), įsikūrusią Martin miestelyje, Slovakijoje. HBM įsigijimas buvo pirmas žingsnis į SANITO Grupės kūrimą ir tuo pačiu stiprus žingsnis į Centrinės Europos rinkas. 2006 m. pabaigoje HBM įkūrė atstovybę Prahoje, Čekijos Respublikoje, kuri vėliau buvo perregistruota į filialą.

Svarbiausias 2006 m. SANITO sandoris buvo Lenkijoje veikiančios ir tuo metu kelis kartus už patį SANITĄ didesnės Jelfos įsigijimas. Tuomet Jelfa turėjo pasaulinio lygmens gamybos įrenginius, įskaitant vieną didžiausių tepalų gamyklų Europoje, bet, tuo pačiu metu, jai buvo būtina produktų portfelio ir kultūros modernizacija. Per keletą sekančių metų Jelfa buvo integruota į SANITO Grupę bei iš į gamybą orientuotos bendrovės tapo modernia į rinką orientuota farmacine bendrove, pagrindinį dėmesį skiriančia pacientų gerovės ir sveikatos gerinimui. Jelfos įsigijimas prie SANITO produktų portfelio pridėjo virš 100 formulių bei suteikė Grupei stipresnes pozicijas Lenkijoje, Rusijoje, Ukrainoje ir platesniame regione.

Jelfos įsigijimo metu, siekiant pritraukti naujų lėšų, buvo išleista nauja SANITO akcijų emisija. Naujai išleistas akcijas nupirko ir SANITO akcininkais tapo tarptautiniai privataus kapitalo fondai „Citigroup Venture Capital International Jersey Limited“ (Citigroup privataus kapitalo vienetas orientuotas į besivystančias rinkas) bei „Amber Trust II SCA“ (į Baltijos šalis orientuotas privataus kapitalo fondas valdomas „Danske Capital“ bei „Firebird LLC“).

Per pastaruosius kelerius metus SANITO Grupė išsiplėtė Vidurio ir Rytų Europoje. 2005 m. ji įsitvirtino Vengrijoje ir Bulgarijoje, o 2007 m. – Čekijoje ir Slovakijoje.



2008 m. gruodžio 23 d. Jelfa įsigijo 100 proc. Gdanske, Lenkijos šiaurėje, įsikūrusios bendrovės Homeofarm akcijų. Pastaroji jau turėjo savo verslo nišą bei užėmė puikias pozicijas dermatologijos ir dermakosmetikos rinkoje. Po šio įsigijimo SANITO Grupė savo produktų asortimentą galėjo papildyti dermatologijos ir dermakosmetikos segmento produktais, kuriomis naujais gaminiais bei sustiprinti savo, kaip vienos iš pirmaujančių dermatologinių produktų gamintojų, pozicijas Lenkijoje ir visame regione.

2010 m. balandžio 27 d. tarp SANITO ir Latvijos įmonės SIA „Liplats 2000“ pasirašyta sutartis dėl HBM pardavimo. Šalys susitarė tik dėl Martino mieste esančio gamybos padalinio pardavimo. Bratislavoje ir Prahoje veikiantys marketingo, pardavimų bei vaistų registracijos padaliniai buvo atskirti nuo HBM ir perduoti naujai įkurtai HBM dukterinei įmonei Sanitas Pharma. 2010 m. birželio 16 d. SANITO dukterinė įmonė Jelfa įsigijo 100 proc. Sanitas Pharma akcijų. Sandorį dėl HBM pardavimo Bendrovė ir Latvijos įmonė SIA „Liplats 2000“ užbaigė 2010 m. liepos 8 d.

Tęsinys kitame puslapyje

Akcinė bendrovė „SANITAS“

TARPINIS KONSOLIDUOTASIS 2011 M. ŠEŠIŲ MĖNESIŲ PRANEŠIMAS

Visos sumos tūkst. litų, jei nenurodyta kitaip

Šiandien SANITO Grupė žinoma kaip Europos Sąjungoje veikianti moderni, į gydytojų ir pacientų poreikius atsižvelgianti organizacija, registruojanti, gaminanti ir parduodanti daug generinių ir specializuotų vaistų. SANITO Grupė turi daugiau nei 250 patyrusių medicinos atstovų, kurie bendrauja su Lenkijos, Rusijos bei daugelio Vidurio ir Rytų Europos regionų pagrindinių terapijos sričių specialistais.

2011 m. rugpjūčio 19 d. Valeant Pharmaceuticals International Inc. (NYSE/TSX: VRX) įsigijo 87,2% Bendrovės akcijas iš AB „Invalda“, Baltic Pharma Limited, Citi Venture Capital International Jersey Limited, Amber Trust II ir tam tikrų kitų asmenų (14 pastaba).

9. Tikslai. Vertybės

SANITO Grupės tikslas – tapti strateginių terapijos sričių lyderiu pasiūlant platų įvairių vaistų ir preparatų asortimentą.

Pagrindinės vertybės:

- Aukšta kokybė;
- Patikimumas;
- Naujovių diegimas;
- Puikus srities išmanymas;
- Dėmesys vartotojo poreikiams;
- Vertė.

Informacija apie SANITO įstatinį kapitalą ir vertybinius popierius

10. SANITO įstatinio kapitalo struktūra, akcijų suteikiamos teisės

Akcijų rūšis	Akcijų skaičius	Nominali vertė, Lt	Bendra nominali vertė, Lt	Dalis įstatiniame kapitale, %	Suteikiamos balsavimo teisės
Paprastosios vardinės akcijos	31.105.920	1	31.105.920	100	1 akcija suteikia 1 balsą

SANITO akcijos akcininkams suteikia šias turtines ir neturtines teises:

1. Gauti Bendrovės pelno dalį (dividendą);
2. Gauti likviduojamos Bendrovės turto dalį;
3. Nemokamai gauti akcijų, jei įstatinis kapitalas didinamas iš Bendrovės lėšų, išskyrus Lietuvos Respublikos akcinių bendrovių įstatymo numatytas išimtis;
4. Pirmumo teise įsigyti Bendrovės išleidžiamų akcijų ar konvertuojamųjų obligacijų, išskyrus atvejį, kai visuotinis akcininkų susirinkimas Lietuvos Respublikos akcinių bendrovių įstatyme nustatyta tvarka nusprendžia pirmumo teisę visiems akcininkams atšaukti;
5. Įstatymų nustatytais būdais ir tvarka skolinti Bendrovei pinigus;
6. Palikti testamentu visas arba dalį savo akcijų kitiems asmenims;
7. Parduoti ar kitokiu būdu perduoti akcijas kitų asmenų nuosavybėn;
8. Dalyvauti visuotiniuose akcininkų susirinkimuose;
9. Balsuoti visuotiniuose akcininkų susirinkimuose (1 vieno lito nominalios vertės pilnai apmokėta akcija suteikia 1 balsą);
10. Įstatuose nustatyta tvarka gauti informaciją apie Bendrovės ūkinę veiklą;
11. Kreiptis į teismą su ieškiniu, prašant atlyginti Bendrovei žalą, kuri susidarė dėl Bendrovės vadovo ir valdybos narių pareigų, nustatytų įstatymuose, šiuose įstatuose, nevykdymo ar netinkamo vykdymo, taip pat kitais įstatymų nustatytais atvejais;
12. Gauti Bendrovės lėšų, kai Bendrovės įstatinis kapitalas mažinamas siekiant akcininkams išmokėti Bendrovės lėšų;
13. Iš anksto pateikti Bendrovei klausimų, susijusių su visuotinio akcininkų susirinkimo darbotvarkės klausimais;
14. Įgalioti fizinį ar juridinį asmenį atstovauti akcininko interesams palaikant santykius su Bendrove ir kitais asmenimis;
15. Akcininkai gali turėti ir kitas, įstatymų nustatytas, turtines ir neturtines teises.

SANITO akcininkų pareigos nesiskiria nuo Lietuvos Respublikos akcinių bendrovių įstatymo akcininkams priskiriamų pareigų, išskyrus Bendrovės įstatuose numatytas išimtis.

11. SANITO savos akcijos

Ataskaitiniu laikotarpiu Bendrovė neįsigijo, neperleido ir neturėjo savų akcijų. SANITO akcijų neįsigijo, neperleido ir neturėjo Jelfa, Homeofarm, Sanitas Pharma ar kiti Bendrovės dukterinių įmonių įgalioti asmenys.

12. SANITO akcininkams išmokėti dividendai

Sprendimą mokėti dividendus ir mokamų dividendų dydį nustato visuotinis akcininkų susirinkimas. Dividendus turi teisę gauti tie asmenys, kurie visuotinio akcininkų susirinkimo teisių apskaitos dienos pabaigoje buvo Bendrovės akcininkai ar kitokiu teisėtu pagrindu turėjo teisę į dividendus. Už finansinius 2010 m., 2009 m. ir 2008 m. Bendrovė dividendų nemokėjo.

13. Informacija apie prekybą vertybiniais popieriais

Reguliuojamose rinkose prekiaujama tik SANITO akcijomis. Nuo 2005 m. lapkričio 21 d. SANITO akcijomis buvo prekiaujama AB „NASDAQ OMX Vilnius“ (toliau – „NASDAQ“), anksčiau vadintos Vilniaus Vertybinių Popierių Birža, Baltijos Oficialiajame prekybos sąraše. Iki 2005 m. lapkričio 21 d. Bendrovės akcijomis prekiauta NASDAQ Einamajame prekybos sąraše.

Bendrovės akcijų, įtrauktų į Oficialųjį prekybos sąrašą, pagrindinės charakteristikos:

Akcijų rūšis	ISIN kodas	Trumpinys	Akcijų skaičius	Nominali vertė, LT	Bendra nominali vertė, LT	Suteikiamos balsavimo teisės
Paprastosios vardinės akcijos	LT0000106171	SAN1L	31.105.920	1	31.105.920	1 akcija suteikia 1 balsą

Pagrindiniai duomenys apie prekybą Bendrovės vertybiniais popieriais per paskutinius penkis metus:

	2011	2010	2009	2008	2007
Atidarymo kaina, EUR	5,500	2,760	2,517	8,399	3,939
Aukščiausia kaina, EUR	9,920	6,024	3,331	10,122	10,542
Žemiausia kaina, EUR	4,810	2,731	1,767	2,027	3,765
Paskutinė kaina, EUR	9,555	5,496	2,760	2,517	8,660
Vidutinė kaina, EUR	8,922	4,212	2,418	6,329	5,762
Apyvarta vnt.	1.914.877	861.185	1.477.584	1.267.264	3.204.531
Apyvarta, milijonais EUR	17,09	3,75	3,57	8,02	18,46
Kapitalizacija, milijonais EUR	297,22	170,96	85,85	78,29	269,37

14. SANITO akcininkai

Bendras akcininkų skaičius 2011 m. birželio 30 d. buvo apie 1.537 (2010 m. birželio 30 d. – 1.592; 2009 m. birželio 30 d. – 1.535.)

Tęsinys kitame puslapyje

Akcininkai, 2011 m. birželio 30 d. nuosavybės teise ar su kartu veikiančiais asmenimis, turėję ar valdę daugiau kaip 5 proc. Bendrovės įstatinio kapitalo ar balsų:

Akcininko vardas, pavardė (įmonės pavadinimas, teisinė forma, buveinės adresas, kodas)	Nuosavybės teise priklausančių akcijų kiekis, vnt.	Įstatinio kapitalo dalis, %	Balsų dalis, proc.		
			Nuosavybės teise priklausančių akcijų suteikiamų balsų dalis, %	Netiesiogiai turimi balsai, %	Akcininkams su kartu veikiančiais asmenimis tiesiogiai ir netiesiogiai priklausančių balsų dalis, %
AB „Invalda“, Šeimyniškių g. 1A, Vilnius, į.k. 121304349	8.253.612	26,53	26,53	-	26,53
Citigroup Venture Capital International Jersey Limited, 26 New street, St. Helier JE2, Normandijos salos, į.k. 90207	5.461.260	17,56	17,56	-	37,86
Baltic Pharma Limited, Ugland House, South Church, Džoržtaunas, į.k. 218089	6.314.502	20,30	20,30	-	
Amber Trust II S.C.A, 8-10 me Mathias Hardt, L-1717, Liuksemburgas, į.k. B103.888	4.003.147	12,87	12,87	-	-

2011 m. gegužės 23 d. kontroliuojantys akcininkai (AB „Invalda“, Citigroup Venture Capital International Jersey Limited, Baltic Pharma Limited, Amber Trust II S.C.A ir kai kurie kiti asmenys pasirašė galutinę pirkimo pardavimo sutartį dėl visų savo turimų Bendrovės akcijų pardavimo Valeant Pharmaceuticals International Inc („Valeant“.) 2011 m. rugpjūčio 19 d. sandoris buvo baigtas ir Valeant įsigijo 27.122.593 paprastųjų vardinių SANITAS akcijų, sudarančių 87,2% įstatinio kapitalo

15. SANITO vertybinių popierių perleidimo apribojimai

2009 m. sausio 12 d. tarp Amber Trust II S.C.A, Citigroup Venture Capital International Jersey Limited, Baltic Pharma Limited, AB „Invalda“, Dariaus Šulnio, Tomo Nausėdos, Jono Bielinio, Nerijaus Nausėdos, Arūno Tumos, Alvydo Dirvono, Dariaus Žaromskio, Donato Jazukevičiaus ir Bendrovės pasirašyta sutartis (toliau – „Akcininkų sutartis“). Joje nustatyti apribojimai, neleidžiantys kai kurioms Akcininkų sutarties šalims perleisti jiems priklausančių Bendrovės akcijų kitaip, nei Akcininkų sutartyje numatytais sąlygomis. Akcininkų sutartis neteko galios užbaigus sandorį dėl Bendrovės 87,2% akcijų pardavimo Valeant Pharmaceuticals International Inc 2011 m. rugpjūčio 19 d. (14 pastaba).

16. SANITO akcininkai, turintys specialias kontrolės teises, tų teisių aprašymai

Akcininkų sutartyje susitarta, kad akcininkai Amber Trust II S.C.A, Baltic Pharma Limited, Citigroup Venture Capital International Jersey Limited turi teisę skirti po 1 atstovą į Bendrovės kolegialų valdymo organą – valdybą. Bendrovės akcininkų specialios kontrolės teisės išnyko užbaigus sandorį dėl Bendrovės 87,2% akcijų pardavimo Valeant Pharmaceuticals International Inc 2011 m. rugpjūčio 19 d. (14 pastaba).

17. Bendrovės akcininkų balsavimo teisių apribojimai

Akcininkų sutartis nustato pareigą neinicijuoti ir nebalsuoti už Bendrovės įstatų pakeitimus, kurių pasėkoje pasikeistų valdybos narių skaičius. Bendrovei nėra žinoma apie kitus SANITO akcininkų balsavimo teisių apribojimus. Pasirašius Akcininkų sutartį pasibaigė kartu veikiančių akcininkų grupė. Bendrovės akcininkų balsavimo teisių apribojimai nebeteo galios užbaigus sandorį dėl Bendrovės 87,2% akcijų pardavimo Valeant Pharmaceuticals International Inc 2011 m. rugpjūčio 19 d. (14 pastaba).

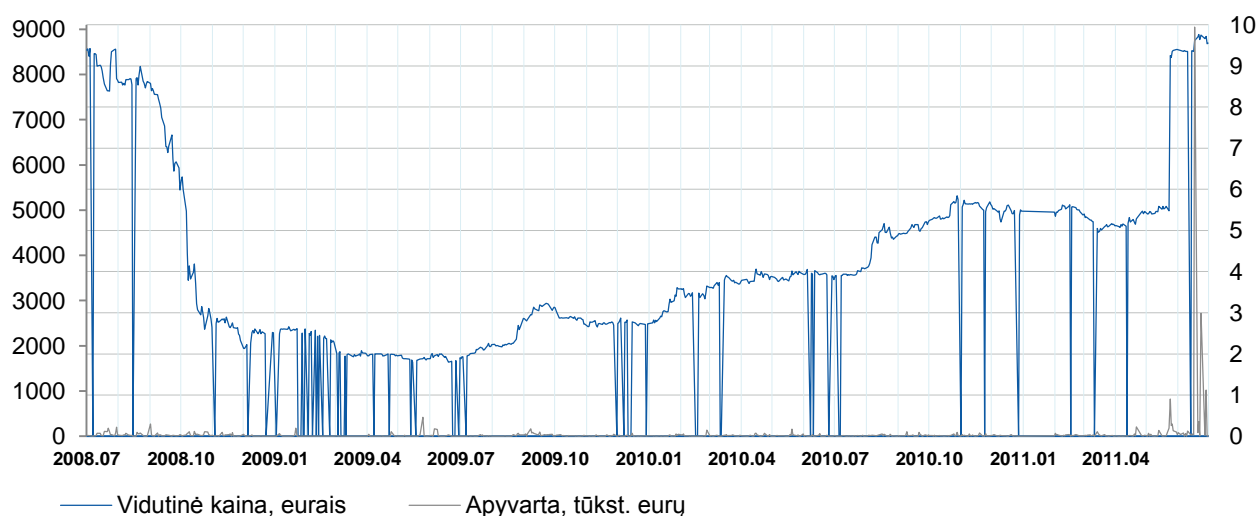
18. SANITO akcininkų tarpusavio susitarimai, apie kuriuos Bendrovė žino ir dėl kurių gali būti ribojamas vertybinių popierių perleidimas ir/arba balsavimo teisės

Be Akcininkų sutarties kiti akcininkų susitarimai Bendrovei nėra žinomi.

19. SANITO sutartis su finansų maklerio įmonėmis

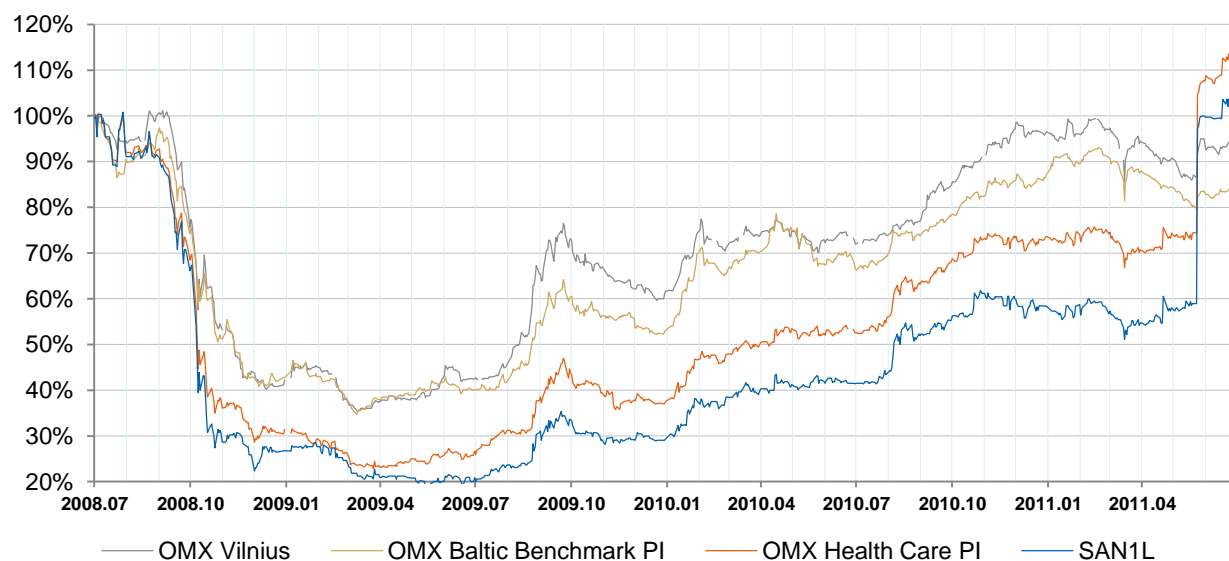
Bendrovė yra pasirašiusi sutartį su AB FMĮ „Finasta“ dėl Bendrovės vertybinių popierių apskaitos tvarkymo, vertybinių popierių ir piniginių lėšų saugojimo ir apskaitos, pavedimų priėmimo ir vykdymo.

20. SANITO akcijų kainos pokyčiai ir apyvarta



Šaltinis: <http://www.nasdaqomxbaltic.com>

21. SANITO akcijų kainos ir NASDAQ indeksų pokyčiai



Šaltinis: <http://www.nasdaqomxbaltic.com>

Informacija apie SANITO valdymą

22. Bendrovės valdymo organai

Bendrovė turi visuotinį akcininkų susirinkimą, vienasmenį valdymo organą – generalinį direktorių bei kolegialų valdymo organą – valdybą. Stebėtojų taryba Bendrovėje nesudaroma.

22.1. Valdyba

Bendrovės valdyba sudaroma iš 5 narių, ją 4 metų laikotarpiui renka visuotinis akcininkų susirinkimas. Valdyba turi visus galiojančios teisės bei paprastai praktikoje valdyboms suteikiamus įgaliojimus ir teises, įskaitant kompetenciją spręsti klausimus dėl:

1. Esminio Bendrovės veiklos pobūdžio pakeitimo;
2. Bendrovės, jos viso turto ar esminės turto dalies sujungimo, konsolidavimo, įgijimo, pardavimo, nuomos ar kitokio disponavimo ar disponavimo netekimo;
3. Bendrovės naujos dukterinės įmonės steigimo;
4. Jungtinės veiklos tarp Bendrovės ir kitos organizacijos;
5. Bet kokio sandorio, viršijančio 250.000 (du šimtus penkiasdešimt tūkstančių) eurų ir galinčio sąlygoti tokiai sumai lygios atsakomybės atsiradimą Bendrovei, nenumatyto biudžete;
6. Bendrovės dukterinės įmonės, viso ar žymios jos turto dalies pardavimo;
7. Metinio Bendrovės veiklos plano ir biudžeto bei bet kokių esminių nukrypimų nuo jų tvirtinimo;
8. Kapitalo sąnaudų, nenumatytų biudžete ir viršijančių 250.000 (du šimtus penkiasdešimt tūkstančių) eurų, patiriamų vienu ar keletu sandorių bet kuriais metais;
9. Bendrovės turto, kurio buhalterinė vertė viršija 250.000 (du šimtus penkiasdešimt tūkstančių) eurų, pardavimo, nenumatyto biudžete, vienu ar keliais sandoriais bet kuriais metais;
10. Skolinimosi vienu ar keliais sandoriais, viršijančio 250.000 (du šimtus penkiasdešimt tūkstančių) eurų, nenumatyto biudžete bet kuriais metais ir hipotekos, įkeitimo, arešto nustatymo bet kuriam Bendrovės turtui, kurio buhalterinė vertė viršija 250.000 (du šimtai penkiasdešimt tūkstančių) eurų;
11. Bet kokio sandorio su bet kuriuo administracijos nariu, valdybos nariu ar kitais suinteresuotais asmenimis, arba su bet kuriais artimais su jais susijusiais asmenimis;
12. Bet kokio sandorio su akcininku ar su jo artimais giminaičiais;
13. Bendrovės valdybos komiteto ar Bendrovės dukterinės įmonės valdybos sudarymo;
14. Bet kokio sandorio sudaryto nukrypstant nuo įprastinių verslo vykdymo sąlygų;
15. Bet kokio teisių pasirašyti Bendrovės vardu sandorius pakeitimo;
16. Bendrovės generalinio ir finansų direktoriaus skyrimo ar pakeitimo;
17. Didesnio nei 50.000 (penkiasdešimt tūkstančių) eurų per metus darbo užmokesčio (po mokesčių) mokėjimo bet kuriam Bendrovės darbuotojui;
18. Kitų klausimų, pagal galiojančią teisę, visuotinio susirinkimo sprendimus ar Bendrovės įstatus, priskirtų valdybos kompetencijai.

Valdyba renka ir iš pareigų atšaukia generalinį direktorių, nustato jo darbo užmokesčio dydį bei kitas darbo sutarties sąlygas, tvirtina jo pareiginius nuostatus, jį skatina bei skiria jam nuobaudas. Darbo sutartį su generaliniu direktoriumi Bendrovės vardu pasirašo valdybos pirmininkas arba kitas įgaliotas valdybos narys.

Valdybos sprendimas yra priimtas, kai už jį balsuoja daugiau kaip pusė visų išrinktų valdybos narių, išskyrus aukščiau paminėtus 3 – 5, 7 – 9, 10 – 11, 13 – 15 ir 17 punktuose numatytus klausimus, kurie priimami 3/5 (trijų penktųjų) kvalifikuota posėdyje dalyvaujančių valdybos narių balsų dauguma, o 1 – 2, 6, 12 ir 16 punktuose numatyti klausimai – didesne nei 4/5 (keturių penktųjų) posėdyje dalyvaujančių valdybos narių balsų dauguma.

Bendrovės valdybos narių išrinkimo ir atšaukimo tvarka nesiskiria nuo tvarkos, numatytos Lietuvos Respublikos akcinių bendrovių įstatyme. Valdybos narių rinkimo ir pakeitimo tvarka bei kiti su valdybos darbu susiję klausimai numatyti SANITO valdybos darbo reglamente. Paskutiniąją SANITO valdybos darbo reglamento redakciją valdyba patvirtino 2009 m. balandžio 28 d.

Tęsinys kitame puslapyje

22.2. Bendrovės vadovas

Bendrovės vadovą renka ir iš pareigų atšaukia valdyba. Generalinio direktoriaus kompetencija nesiskiria nuo numatytos Lietuvos Respublikos akcinių bendrovių įstatyme. Bendrovės generalinis direktorius, Lietuvos Respublikos teisės aktų nustatyta tvarka, turi teisę išduoti Bendrovės darbuotojui ar trečiajam asmeniui įgaliojimą Bendrovės vardu ir jos interesais atlikti teisinius veiksmus, susijusius su Bendrovės veikla.

22.3. Visuotinis akcininkų susirinkimas

Visuotinio akcininkų susirinkimo kompetencija, jo sušaukimo ir vedimo tvarka, nesiskiria nuo Lietuvos Respublikos akcinių bendrovių įstatyme nustatytos tvarkos, išskyrus tam tikras SANITO įstatų numatytas išimtis. Visuotinis akcininkų susirinkimas turi išimtinę teisę priimti sprendimus dėl:

1. Bendrovės įstatų keitimo;
2. Bet kurių Bendrovės akcijų suteikiamų teisių keitimo;
3. Obligacijų, įskaitant ir konvertuojamas, išleidimo;
4. Kapitalo, įskaitant akcijas, teises, opcionus, įsipareigojimus pirkti akcijas (ar kitus konvertuojamus vertybinius popierius ar išvestinius vertybinius popierius), išleidimo, kai kiekvienas akcininkas turi pirmumo teisę pasirašyti/įgyti naujai išleistas akcijas ar teises;
5. Akcijų kotiravimo pabaigos, naujo viešo akcijų kotiravimo bet kurioje vertybinių popierių biržoje;
6. Bet kokio Bendrovės ar jos dukterinių įmonių akcijų skaičiaus sumažinimo, apmokėjimo, atpirkimo;
7. Bet kokių dividendų ar kitų paskirstymų paskelbimo ir mokėjimo;
8. Bendrovės likvidavimo, pabaigos, įskaitant likvidatoriaus paskyrimą;
9. Bendrovės audito įmonės rinkimo ir keitimo, audito paslaugų apmokėjimo sąlygų;
10. Metinių finansinių ataskaitų rinkinio ir metinio pranešimo apie Bendrovės veiklą, įskaitant valdybos ataskaitą, tvirtinimo;
11. Akcijų ar kitų vertybinių popierių emisijos išleidimo pagal darbuotojų akcijų opcionų planą, jo taisykles ir nurodymus bei sprendimus dėl bet kokių kitų ateityje atsirasiančių valdybos patvirtintų akcijų opcionų ar skatinimo planų;
12. Bendrovės reorganizavimo, pertvarkymo ar restruktūrizavimo;
13. Pirmumo teisės įsigyti konkrečios emisijos Bendrovės akcijų ar kitų konvertuojamų obligacijų atšaukimo visiems akcininkams;
14. Kitų klausimų, pagal galiojančią teisę priskirtų visuotinio akcininkų susirinkimo kompetencijai.

Visuotinio akcininkų susirinkimo sprendimas laikomas priimtu, kai daugiau akcininkų balsuoja už negu prieš jį, išskyrus aukščiau paminėtus 3 – 7 ir 9 – 12 punktus, dėl kurių sprendimas priimamas 2/3 (dviejų trečiųjų), o 1 – 2, 8 ir 13 punktų atveju - 5/6 (penkių šeštųjų) visuotiniame akcininkų susirinkime dalyvaujančių akcininkų balsų dauguma.

22.4. Audito komitetas

Bendrovės audito komitetą sudaro 3 nariai, 1 iš jų yra nepriklausomas. Audito komiteto ir valdybos veiklos kadencijos sutampa. Audito komiteto narius, Bendrovės valdybos teikimu, renka visuotinis akcininkų susirinkimas. Pagrindinės audito komiteto funkcijos:

1. Teikti Bendrovės valdybai rekomendacijas, susijusias su išorės audito įmonės parinkimu, skyrimu, pakartotiniu skyrimu ir atleidimu bei sutarties su audito įmone sąlygomis;
2. Stebėti išorės audito atlikimo procesą;
3. Stebėti, kaip išorės auditorius ir audito įmonė laikosi nepriklausomumo ir objektyvumo principų;
4. Stebėti Bendrovės finansinių ataskaitų rinkinių rengimo procesą;
5. Stebėti Bendrovės vidaus kontrolės, rizikos valdymo ir vidaus audito, jei jis Bendrovėje veikia, sistemų veiksmingumą. Jei Bendrovėje nėra vidaus audito funkcijos, bent kartą per metus įvertinti tokios funkcijos poreikio tikslingumą;
6. Tikrinti išorės audito proceso veiksmingumą ir Bendrovės administracijos reakciją į rekomendacijas ir pastabas, kurias audito įmonė pateikia laiške vadovybei;
7. Vykdyti kitas Lietuvos Respublikos teisės aktų bei NASDAQ listinguojamų bendrovių valdymo kodekso rekomendacijų numatytas funkcijas.

Audito komitetas yra kolegialus organas, sprendimus priimantis posėdžių metu. Audito komitetas gali priimti sprendimus ir jo posėdis laikomas įvykusi, kai jame dalyvauja bent 2 komiteto nariai. Sprendimas yra priimtas, kai už jį balsuoja bent 2 susirinkime dalyvavę audito komiteto nariai.

23. Duomenys apie valdybos, audito komiteto narius, Bendrovės generalinį ir finansų direktorius



Ashwin Roy
Valdybos pirmininkas

Išsilavinimas: Kembridžo universiteto Karališkojo koledžo ekonomikos magistro laipsnis, Didžiosios Britanijos diplomuotas finansininkas.

Darbo patirtis: „PricewaterhouseCoopers“, Londonas, Didžioji Britanija – vadovo pavaduotojas, Audito ir sandorių palaikymas (1996-2000 m.); „Societe Generale Asset Management“, Londonas ir Paryžius – Fondo vadovas (2000 – 2001 m.).

Dalyvavimas kitų įmonių veikloje:

Organizacijos pavadinimas, pareigos	Turima kitų įmonių akcijų dalis (daugiau nei 5%)
Citi Venture Capital International – Direktorius;	-
Eurasian Brewery Holdings Limited (Džersis, Lamanšo salos) – Direktorius;	-
Silja Line Oy (Suomija) – Stebėtojų tarybos pirmininkas;	-
AS Tallink Grupp (Estija) - Stebėtojų tarybos narys;	-
Huvepharma AD (Bulgarija) – Direktorius.	-



Darius Šulnis
Valdybos narys

Išsilavinimas: Ekonomikos fakulteto magistras, Vilniaus Universitetas.

Darbo patirtis: AB FMJ „Finasta“ – Direktorius (1994 – 2002 m.); UAB „Invalda Real Estate“ (dabartinis pavadinimas UAB „Invalda Nekilnojamojo Turto Valdymas“) – Direktorius (2002 – 2006 m.).

Dalyvavimas kitų įmonių veikloje:

Organizacijos pavadinimas, pareigos	Turima kitų įmonių akcijų dalis (daugiau nei 5%)
AB „Invalda“ – Valdybos narys, prezidentas;	2,36% įstatinio kapitalo, 7,88% balsų, su kartu veikiančiais asmenimis 26,85% balsų
AB „Invaldos Nekilnojamojo Turto Fondas“ – Valdybos narys;	-
AB „Vilniaus Baldai“ – Valdybos narys;	-
SIA „Dommo“ (Latvija) – Stebėtojų tarybos pirmininkas;	-
SIA „Burusula“ (Latvija) – Stebėtojų tarybos pirmininkas;	-
AB „Umega“ – Valdybos narys;	-
AB „Tiltra Grupė“ – Stebėtojų tarybos narys;	-
UAB „Golfas“;	31,00
UAB „Lucrum Investicija“.	100,00 (visos balsavimo teisės perleistos)

Tęsinys kitame puslapyje



Martynas Česnavičius
Valdybos narys

Išsilavinimas: Bankininkystė ir finansai, Ekonomikos fakultetas, Vilniaus Universitetas.

Darbo patirtis: UAB „Pemco Kuras“ – Finansų kontrolierius (1996 – 1998 m.); Moller Invest – Generalinis direktorius (1998 – 2003 m.); Vilniaus Audi Centras – Direktorius (2002 – 2003 m.).

Dalyvavimas kitų įmonių veikloje:

Organizacijos pavadinimas, pareigos	Turima kitų įmonių akcijų dalis (daugiau nei 5%)
UAB „Laisvas Nepriklausomas Kanalas“ – Valdybos narys;	-
UAB „Litagra“ – Valdybos narys;	-
UAB „Atradimų Studija“ – Valdybos narys;	31,00
UAB „Profinance“;	50,00
AB „Amilina“ – Valdybos narys;	-
AB „Premia KPC“ – Valdybos narys;	-
AB „Snaigė“ – Valdybos pirmininkas;	-
UAB „Malsena Plius“ – Valdybos pirmininkas;	-
AB „TEO“ – Audito komiteto narys;	-
„Amber Trust II S.C.A“ – Konsultantas.	-



Tomas Nausėda
Valdybos narys

Išsilavinimas: Finansų magistras, Konkordijos Universitetas, Viskonsinas (JAV).

Darbo patirtis: JSC „Guaranty Bank“, JAV – Paskolų vadovas (1999 m.); UAB „Dujasta“ – Direktorius plėtrai (2000 m.).

Dalyvavimas kitų įmonių veikloje:

Organizacijos pavadinimas, pareigos	Turima kitų įmonių akcijų dalis (daugiau nei 5%)
UAB „Baltvesta“;	33,00
UAB „Sirijus“;	50,00
AB „Umega“;	7,83
UAB „Lauko reklamos tinkas“;	30,00
UAB „Aikstentis“;	8,00
UAB „Siryjo lines“;	30,63
UAB „Investita“;	33,00
UAB „BFGV nekilnojamas turtas“;	33,00
UAB „TNJ investments“.	100,00

Tęsinys kitame puslapyje



Martin Oxley
Valdybos narys

Išsilavinimas: Edinburgo Universitetas, šiuolaikinių kalbų ir filosofijos magistras su pagyrimu; Socialinė istorija; A lygis: prancūzų, vokiečių kalbos, istorija, verslo studijos.

Darbo patirtis: „GlaxoSmithKline“ – Komercijos direktorius; „Bristol-Mayers Squibb“ – Šalies vadovas; „Polpharma“ – Prezidentas; „Pliva Krakow“ – Prezidentas.

Dalyvavimas kitų įmonių veikloje:

Organizacijos pavadinimas, pareigos	Turima kitų įmonių akcijų dalis (daugiau nei 5%)
„Britanijos Lenkijos Prekybos Rūmai“ – Generalinis direktorius;	-
„Fundacija FIT“ – Prezidentas.	-



Edgaras Kateiva
Nepriklausomas audito komiteto narys

Išsilavinimas: Tarptautinio verslo bakalauras (Tarptautinis Konkordijos universitetas, Estija), Tarptautinės prekybos magistras, Vilniaus universitetas.

Darbo patirtis: UAB „Arthur Andersen“ – asistentas/patyręs asistentas (1999 – 2001 m.); UAB Litagra – Finansų vadybininkas (2001-2002 m.); AB Alytaus Tekstilė - Finansų direktorius, (2003 m.); UAB „Skalmantas“ - Finansų direktorius (2003-2004 m.); UAB „Sofa Brands“ – Direktorius (2006 m. – iki dabar)

Dalyvavimas kitų įmonių veikloje:

Organizacijos pavadinimas, pareigos	Turima kitų įmonių akcijų dalis (daugiau nei 5%)
UAB „Sofa Brands“ – Valdybos narys;	-
Mačiuliškių Individualių Gyvenamųjų Namų Statybos Bendrijos – Valdybos narys;	-
UAB „Šilmesta“;	34,7%
UAB „Lignarius“.	50%

Tęsinys kitame puslapyje



Raimondas Rajeckas
Audito komiteto narys

Išsilavinimas: Verslo vadybos bakalauras, Apskaitos ir audito magistras, Vilniaus Universitetas.

Darbo patirtis: AB „Invalda“ – Buhalteris (1998 – 2000 m.); AB „Gildeta“ – Buhalteris (2000 – 2002 m.); UAB „Invaldos Nekilnojamojo Turto valdymas“ – Finansų direktorius (2000 - 2001 m.); AB „Galinčius“ – Finansų direktorius (2001 m.); AB „Valmeda“ – Finansų direktorius (2001 – 2006 m.); UAB „Kelionių viešbučiai“ – Finansų direktorius (2004 – 2006 m.).

Dalyvavimas kitų įmonių veikloje:

Organizacijos pavadinimas, pareigos	Turima kitų įmonių akcijų dalis (daugiau nei 5%)
AB „Invalda“ – Vyr. buhalteris;	-
UAB „Aktyvo“ – Direktorius;	-
UAB „Investicijų tinklas“ – Direktorius;	-
UAB „Aktyvus valdymas“ – Direktorius;	-
UAB „Fortina“ – Direktorius;	-
UAB „Finansų rizikos valdymas“ – Direktorius;	-
VšĮ „Iniciatyvos fondas“ – Direktorius;	-
UAB „MBGK“ – Direktorius;	-
UAB „MGK Invest“ – Direktorius;	-
UAB „Rovelija“ – Direktorius;	-
UAB „RPNG“ – Direktorius;	-
UAB „Regenus“ – Direktorius;	-
AB „Invetex“ – Vyr. buhalteris, Valdybos pirmininkas.	-

Tęsinys kitame puslapyje



Kustaa Aima
Audito komiteto narys

Išsilavinimas: Ekonomikos magistras, Helsinkio Universitetas.

Darbo patirtis: „Bankers BBL”, Suomija – Direktorius (1997 – 2000 m.); „Danske Capital”, Suomija – Direktorius (2000 – 2009 m.).

Dalyvavimas kitų įmonių veikloje:

Organizacijos pavadinimas, pareigos	Turima kitų įmonių akcijų dalis (daugiau nei 5%)
„Amber Trust Management” SA (Liuksemburgas) – Valdybos vice pirmininkas;	-
„Amber Trust II Management” SA (Liuksemburgas) – Valdybos pirmininkas;	-
„Kaima Capital” OY (Suomija) – Generalinis direktorius;	100,00
„Kaima Capital Eesti” Oü (Estija) – Valdybos narys;	100,00
„KJK Fund SICAV – SIF” (Liuksemburgas) – Valdybos pirmininkas;	-
„Cumulant Capital Fund Management” Oy (Suomija) – Valdybos narys;	-
UAB „Litagra” – Valdybos narys;	-
„BAN Insurance” (Latvija) – Prezidento pavaduotojas;	-
„SALVA Insurance” (Estija) – Stebėtojų tarybos narys;	-
„Premia Foods” (Estija) – Stebėtojų tarybos narys;	-
„AS Tallink Group” (Estija) – Stebėtojų tarybos narys;	-
„Tallink Silja” Oy (Suomija) – Valdybos narys;	-
„AS PKL” (Estija) – Stebėtojų tarybos narys;	-
„KJK Capital” OY (Suomija) – Generalinis direktorius, valdybos pirmininkas;	-
„KJK Management” SA (Liuksemburgas) – Valdybos pirmininkas;	-
AS „Baltika” (Estija) – Stebėtojų tarybos narys.	-



Saulius Jurgelėnas
Generalinis direktorius

Išsilavinimas: Ekonomikos fakultetas, Vilniaus Universitetas.

Darbo patirtis: „Vilnius Consult“ – Finansų konsultantas; UAB „Kraitenė“ – Finansų direktorius, Generalinis direktorius; AB „Endokrininiai preparatai“ – Generalinis direktorius.

Dalyvavimas kitų įmonių veikloje:

Organizacijos pavadinimas, pareigos	Turima kitų įmonių akcijų dalis (daugiau nei 5%)
Jelfa – Stebėtojų tarybos pirmininkas;	-
Sanitas Pharma – Stebėtojų tarybos narys.	-

Tęsinys kitame puslapyje



Nerijus Drobavičius
 Finansų direktorius

Išsilavinimas: Verslo administravimo bakalauras, Bankininkystės ir finansų magistras, Vytauto Didžiojo Universitetas.

Darbo patirtis: „Arthur Andersen“; UAB „Danske bankas“ (ankstesnis pavadinimas UAB „Sampo bankas“).

Dalyvavimas kitų įmonių veikloje:

Organizacijos pavadinimas, pareigos	Turima kitų įmonių akcijų dalis (daugiau nei 5%)
Jelfa – Valdybos narys.	-

Dalyvavimas SANITO įstatiniame kapitale 2011 m. birželio 30 d.:

Vardas, pavardė	Pareigos	Turima įstatinio kapitalo ir balsų dalis, %
Valdyba		
Ashwin Roy	Pirmininkas	-
Tomas Nausėda	Narys	0,08
Martynas Česnavičius	Narys	-
Martin Oxley	Narys	-
Darius Šulnis	Narys	0,79
Audito komitetas		
Edgaras Kateiva	Nepriklausomas narys (nuo 2011-04-18)	-
Raimondas Rajeckas	Narys	-
Kustaa Aima	Narys	-
Administracija		
Saulius Jurgelėnas	Generalinis direktorius	-
Nerijus Drobavičius	Finansų direktorius	-

Po sandorio su Valeant Pharmaceuticals International Inc 2011 m. rugpjūčio 19 d. Bendrovės Valdybos nariai Darius Šulnis ir Tomas Nausėda šias akcijas perleido.

Tęsinys kitame puslapyje

Valdybos ir audito komiteto narių kadencijos pradžia ir pabaiga:

Vardas, pavardė	Kadencijos pradžia	Kadencijos pabaiga
Valdyba		
Darius Šulnis	2010-04-28	2014
Tomas Nausėda	2010-04-28	2014
Martynas Česnavičius	2010-04-28	2014
Martin Oxley	2010-04-28	2014
Ashwin Roy	2010-04-28	2014
Audito komitetas		
Edgaras Kateiva	2011-04-18	2014
Raimondas Rajeckas	2010-10-12	2014
Kustaa Aima	2010-04-28	2014
Algirdas Valančius	2010-04-28	2011-04-05
Alina Naujokaitienė	2010-04-28	2011-04-05

Po sandorio su Valeant Pharmaceuticals International Inc 2011 m. rugpjūčio 19 d. atsistatydino Bendrovės Valdybos nariai Ashwin Roy, Darius Šulnis, Martynas Česnavičius, Martin Oxley ir Tomas Nausėda bei Audito komiteto nariai Edgaras Kateiva, Kustaa Aima ir Raimondas Rajeckas.

Duomenys apie Bendrovės per ataskaitinį laikotarpį priskaičiuotas pinigų sumas, kitą perleistą turtą ir suteiktas garantijas bendrai visiems valdybos, audito komiteto, administracijos nariams ir vidutinius dydžius, tenkančius vienam kolegialaus organo nariui, bendrovės vadovui, vyriausiajam finansininkui:

	Priskaičiuoti atlyginimai, Lt	Tantjemos, kitos išmokos iš pelno, Lt	Kitas perleistas turtas
Valdybos nariams bendrai	-	-	-
Vidutiniškai vienam valdybos nariui	-	-	-
Audito komiteto nariams bendrai	22.267*	-	-
Vidutiniškai vienam audito komiteto nariui	7.422*	-	-
Administracijos nariams (generaliniam direktoriui ir finansų direktoriui) bendrai	463.067	-	-
Vidutiniškai vienam administracijos nariui	231.534	-	-

* Buvusiai audito komiteto pirmininkei Alinai Naujokaitienei mokėtas darbo užmokestis už darbą SANITO juriste. Vidutinė visiems audito komiteto nariams tenkanti suma išmokėta vienam audito komiteto nariui.

SANITO grupės veiklos apžvalga

24. Nefinansinės veiklos apžvalga

24.1. Gamyba

SANITO Grupė gamina įvairių formų vaistus:

- į ampules supakuotus sterilius medicininius produktus (tirpalus ampulėse, suspensijas ir liofilizuotus produktus);
- tabletes ir kapsules (nedengtas tabletes, plėvele dengtas tabletes, cukrumi dengtas tabletes ir kapsules);
- į tūbas supakuotas pusiau kietas vaistų formas tepalus, kremus, gelius, losjonus, emulsijas);
- akių lašus.

Metiniai SANITO Grupės gamybos pajėgumai:

- injekciniai preparatai (ampulės, buteliukai, švirkštai) – 150 milijonų;
- kietos vaistų formos – 1.350 milijonų;
- tepalai (tūbos) – 50 milijonų;
- akių lašai – 15 milijonų.



Per pirmąjį 2011 m. pusmetį Kauno gamykla dirbo pilnu savo pajėgumu, buvo gaminami visi perkelti produktai, su naujais kontraktinės gamybos partneriais pradedamai nauji projektai.

SANITO gamykloje pagaminta produkcija:

Produktas			
	2009-06-30	2010-06-30	2011-06-30
Sterilūs medicininiai produktai ampulėse	11,4 milijonų	6,7 milijonai	8,1 milijonai
Tabletės ir kapsulės	8,6 milijonų	29,2 milijonų	34,1 milijonai
Akių lašai	-	0,07 milijonų	0,4 milijono

Per 2011 m. pirmąjį pusmetį Jelfa tęsė gamybą bei skyrė nemažą dėmesį naujų projektų paieškai. Ataskaitiniu laikotarpiu Jelfa pradėjo tiekti injekcinius produktus Ukrainos rinkai.

Jelfos gamykloje pagaminta produkcija:

Produktas			
	2009-06-30	2010-06-30	2011-06-30
Sterilūs medicininiai produktai ampulėse	34,3 milijonų	29,6 milijonų	22,3 milijonų
Tabletės ir kapsulės	325,3 milijonų	302,0 milijonai	299,6 milijonų
Pusiau kietos vaistų formos tūbose	9,3 milijonų	13,6 milijonų	23,8 milijonų

Tęsinys kitame puslapyje

2010 m. liepos 8 d. buvo užbaigtas SANITO dukterinės įmonės HBM pardavimo sandoris. Šiuo sandoriu parduotas Martino mieste, Slovakijoje įsikūręs gamybos padalinys.

HBM gamykloje pagaminta produkcija:

Produktas			
	2009-06-30	2010-06-30	2011-06-30
Sterilūs medicininiai produktai ampulėse	37,9 milijonų	23,7 milijonų	-
Tabletės ir kapsulės	94,1 milijonų	115,7 milijonų	-

24.2. Darbuotojai ir žmogiškųjų išteklių politika

24.2.1. Žmogiškųjų išteklių politika

Sanito Grupės žmogiškųjų išteklių politika yra unifikauta ir taikoma visiems Grupės darbuotojams.

Vadovaujantis galiojančios atlygio sistemos principais, vidiniais Sanito Grupės skatinimo principais ir atsižvelgiant į darbo užmokesčio naujausius rinkos tyrimus, ataskaitiniu laikotarpiu buvo peržiūrėti Sanito Grupės darbuotojų baziniai atlyginimai.

Vadovų skatinimo srityje pasikeitimų 2011 metų pirmąjį pusmetį nevyko, tebegalioja 2009 metais patvirtintas Tariamų Opcionų Planas, prie kurio prisijungia naujai priimti Sanito Grupės vadovaujantys darbuotojai.

Socialinės garantijos, kurių nenumato vietiniai teisės aktai, taikomos sutinkamai su Grupės įmone galiojančiais lokaliniais aktais. Jelfos darbuotojai, sutinkamai su įmonės kolektyvine sutartimi, turi papildomas įdarbinimo garantijas. Sanito Grupės įmonių kolektyvinės sutartys numato išmokas darbuotojams jubiliejaus ir kitomis progomis. Ataskaitiniu laikotarpiu svarbių sprendimų socialinėje srityje Sanito Grupėje priimta nebuvo.

Mokymų politika išlieka svarbia Sanito Grupės žmogiškųjų išteklių politikos dalimi, nes nuolatinio tobulinimosi ir žinių atnaujinimo reikalauja Grupės įmonių veiklos specifika ir aukšti farmacijos pramonei taikomi reikalavimai. Darbuotojų dalyvavimas tarptautinėse parodose suteikia galimybę susipažinti su kitų įmonių patirtimi ir gauti informacijos apie pramonės bei mokslo pažangą. Ataskaitiniu laikotarpiu, sutinkamai su galiojančiomis mokymo programomis ir darbo specifika, kai kurie Grupės darbuotojai turėjo galimybę dalyvauti kursuose bei konferencijose, o taip pat vidiniuose mokymuose, kai darbo patirtimi tarpusavyje dalijosi skirtingų Grupės įmonių darbuotojai.

24.2.2. Darbuotojų statistika

2011 m. birželio 30 d. SANITE dirbo 135 darbuotojai, palyginus su 2010 m. birželio 30 d. SANITO darbuotojų skaičius padidėjo 7, o su 2009 m. birželio 30 d. sumažėjo 49 darbuotojais. Bendras SANITO Grupė darbuotojų skaičius palyginus su 2010 m. birželio 30 d. sumažėjo 215, o palyginus su 2009 m. birželio 30 d. – 276 darbuotojais.

Didžiausią įtaką SANITO Grupės darbuotojų skaičiaus sumažėjimui 2011 m. pirmajame pusmetyje turėjo SANITO Slovakijoje įsikūrusios dukterinės įmonės HBM pardavimas 2010 m. liepos 8 d. (2010 m. birželio 30 d. HBM dirbo 244 darbuotojai). Darbuotojų skaičiaus sumažėjimas 2009 m. susijęs su darbuotojų skaičiaus optimizavimo procesu, to pasėkoje su kai kuriais darbuotojais buvo pasirašyti tarpusavio susitarimai dėl darbo sutarčių nutraukimo. Darbuotojų skaičiaus pokyčiai buvo planuoti ir kontroliuojami.

Darbuotojų skaičius SANITO Grupės įmone 2009 m., 2010 m. ir 2011 m. birželio 30 d.:

	2009	2010	2011
SANITAS	184	128	135
HBM*	326	244	-
Jelfa	894	936	959
Homeofarm	18	11	8
Sanitas Pharma	-	42	44
Iš viso	1.422	1.361	1.146

* SANITO dukterinė įmonė iki 2010-07-08.

Tęsinys kitame puslapyje

Vidutinis darbuotojų skaičius SANITO Grupės įmonėse 2009 m., 2010 m. ir 2011 m. birželio 30 d.:

	2009	2010	2011
SANITAS	187	129	133
HBM	336	282	-
Jelfa	903	928	950
Homeofarm	18	17	8
Sanitas Pharma	-	42	44
Iš viso	1.444	1.398	1.135

Darbuotojų grupavimo pagal užimamas pareigas santrauka 2009 m., 2010 m. ir 2011 m. birželio 30 d.:

	SANITAS			SANITO Grupė		
	2009	2010	2011	2009	2010	2011
Vadovaujantis personalas	10	8	8	25	23	26
Specialistai	82	67	74	691	735	656
Darbininkai	97	56	53	706	598	464
Iš viso	189	131	135	1.422	1.361	1.146

Darbuotojų grupavimo pagal jų išsilavinimą santrauka 2009 m., 2010 m. ir 2011 m. birželio 30 d.:

	SANITAS			SANITO Grupė		
	2009	2010	2011	2009	2010	2011
Aukštasis išsilavinimas	83	71	76	568	618	602
Aukštesnysis išsilavinimas	33	23	24	477	432	299
Vidurinis arba profesinis išsilavinimas	66	34	35	367	305	205
Nebaigtas vidurinis išsilavinimas	2	-	-	10	6	40
Iš viso	184	128	135	1.422	1.361	1.146

Vidutinio mėnesinio darbo užmokesčio prieš mokesčius suvestinė 2009 m., 2010 m. ir 2011 m. birželio 30 d.:

	SANITAS			SANITAS Group		
	2009	2010	2011	2009	2010	2011
Vadovaujantis personalas	23.442	21.903	19.705	39.338	22.420	24.198
Specialistai	3.696	3.730	4.148	4.948	5.114	5.571
Darbininkai	2.064	1.957	2.110	2.559	2.915	3.293

24.3. Aplinkosauga

Ataskaitiniu laikotarpiu aplinkos apsaugos uždaviniai buvo sprendžiami visuose SANITO Grupės veiklos srityse: vaistinių preparatų gamybos, pakavimo, kokybės kontrolės, techninio aptarnavimo ir bendruose veiklos procesuose. Ypatingai buvo taupomas vanduo bei energija, nuo galimų teršalų išsiskyrimo saugoma atmosfera ir dirvožemis.

Per pirmąjį 2011m. pusmetį Sanito katilinėje buvo sudeginta 160.650 nm³ gamtinių dujų (2010 m. – 165.000 nm³, 2009 m. – 196.284 nm³), suvartota 9 tūkst. m³ vandens (2010 m – 6 tūkst. m³, 2009 m – 11 tūkst. m³).

Siekiant mažesnio pavojaus gamtai, Bendrovės teritorijoje susidariusios gamybos bei buitinės atliekos buvo rūšiuojamos, apskaitomos ir išvežamos atliekas tvarkančių įmonių (UAB „Toksika“, UAB „Super Montes“, UAB „Tekasta“). Ataskaitiniu laikotarpiu Sanite susidarė apie 47.91 tonos atliekų (2010 m. – 41 t, 2009 m – 43,16 t.), iš jų 0,7 tonos pavojingų (2010 m. – 0,6 t., 2009 m. – 0,6 t.).

Tęsinys kitame puslapyje

Bendrovėje taip pat buvo atlikti lietaus nuotekų naftos gaudyklės ir sėsdintuvo valymo darbai, kurio rezultatas - mažesni lietaus nuotekų užterštumo rodikliai. Kontroluojamas paviršinių ir buitinių nuotekų užterštumas, atliekama pagrindinių teršalų parametrijų analizė.

Per pirmąjį 2011 m. pusmetį Jelfoje gamybinių atliekų kiekį sudarė iki 120,11 t (2010 m. birželio 30 d. ji pagamino 131,40 t, o 2009 m. birželio 30 d. – 113,10 t atliekų). Pakeitus užtvartas nutekamojo vandens valymo įrenginiuose buvo padidintas valymo įrenginių efektyvumas. Ant į užsienio rinkas diegiamų produktų pakuočių Jelfa uždeda ekologinę kortelę, informuojančią iš kokios medžiagos yra pagaminta produkto pakuotė ir kaip elgtis su pakuotės atliekomis. Jelfos ampulių ceche pradėti šaldymo agento (freono), pavojingo ozono sluoksniui, keitimo darbai. Visus darbus tikimasi užbaigti iki 2014 m.

Sanitas Pharma pagrindinės funkcijos yra pardavimai, marketingas bei vaistų registravimas t.y. negamybinės funkcijos, todėl į aplinką nepatenka teršalai ar kitokios atliekos. Nepaisant to bendrovė, vis tiek aplinkosaugą laiko vienu iš prioritetinių sričių. Sanitas Pharma labiausiai kreipia dėmesį į antrinius aplinkosaugos šaltinius, tokius kaip: automobilių taršos mažinimas, energijos taupymas, spausdinamų dokumentų taupymas. Darbuotojai reguliariai yra apmokami bei supažindinami su šią sritį reguluojančiomis taisyklėmis. Nuo 2011 m. sausio 1 d. Sanitas Pharma pradėjo ruošti Kokybės ir aplinkos apsaugos vadybos sistemą (ISO 9001, 14001).

Homeofarm taip pat nepertraukiamai kontroliuoja savo įtaką aplinkai. Po to, kai didelė dalis medicinos produktų gamybos buvo perkelta į Jelfą, bendrovėje stipriai sumažėjo gaminamos produkcijos kiekis. Pagal galiojančius teisės aktų reikalavimus, įmonė privalo registruoti pagamintų atliekų kiekius ir pranešti apie juos specialioms įmonėms, atsakingoms už atliekų perdirbimą. Per pirmąjį 2011 m. pusmetį Homeofarm pagamino 0,368 t atliekų (2010 m. pirmąjį pusmetį - 45,1 t, 2009 m. pirmąjį pusmetį – 31,02 t), iš jų 0,333 t pavojingų (2010 m. pirmąjį pusmetį - 10,27, 2009 m. pirmąjį pusmetį – 6,8 t).

24.4. Tyrimų ir plėtros veikla

2011 m. pirmoje pusėje ir toliau koncentruotasi į dermatologijos, oftalmologijos, diabeto, urologijos ir injekcinių vaistų sritis. Siekiant sustiprinti pozicijas šiose terapinėse srityse buvo pasirašytas susitarimas bei įsigytos 3 vaistų bylos. Ir toliau plėtoti 10 savų dermatologijos, oftalmologijos ir injekcinių preparatų srities projektų, ko pasekoje buvo pabaigtos 3 vaistų bylos bei 1 dietinis papildas. Siekiant užtikrinti nepertraukiamą naujų produktų pristatymą į pagrindines SANITO Grupės rinkas, 2011 m. antroje pusėje planuojama investuoti į 5 naujas produktų bylas. Taip pat antrajame šių metų pusmetyje tikimasi užbaigti 4 šiuo metu vykdomus projektus bei pradėti ne mažiau kaip 2 vaisto bylų tolimesnę plėtrą ir tyrimus.

Pirmoje 2011 m. pusėje SANITO Grupė gavo 46 patvirtinimus, suteikiančius rinkodaros teises, 2011 m. antroje pusėje planuojama pateikti apie 80 naujų paraiškų rinkodaros teisėms gauti

2011 m. pirmoje pusėje buvo tęsiama licencijų suteikimo pačių išvystytiems produktams veikla. Planuojama užbaigti keletą sandorių dėl licencijų suteikimo bei šią veiklą tęsti ir ateityje.

24.5. Pirkimai

SANITO Grupės tiekėjai išskiriami į 2 grupes, kiekvienai jų taikoma skirtinga pirkimo taktika.

Pirmoji tiekėjų grupė sudaryta iš veikliųjų ir pagalbinių medžiagų bei nesupakuotų vaistinių preparatų tiekėjų. Būdingiausi šios grupės bruožai – didelis tiekėjų skaičius ir nedidelis iš kiekvieno tiekėjo perkamų medžiagų kiekis. 2010 m. SANITO Grupė veikliąsias ir pagalbines medžiagų bei nesupakuotus vaistinius preparatus pirko iš 157 tiekėjų (2009 m. iš 193 tiekėjų), bendras nupirktų medžiagų rūšių kiekis siekia beveik 400 (2009 m. – 450 rūšių). Per pirmąjį 2011 m. pusmetį SANITAS veikliųjų ir pagalbinių medžiagų bei nesupakuotų vaistinių preparatų pirko iš 136 tiekėjų, iš viso jų buvo 350. Galimybė sumažinti tiekėjų skaičių yra ribota, nes visos gamybos vietos skirtingus produktus, kurių gamybai naudojamos skirtingos veikliosios ir pagalbinės medžiagos. Nedidelis perkamų medžiagų kiekis neleidžia naudoti SANITO Grupės pirkimo strategijos kuomet galima susitarti dėl palankesnių pirkimo ir apmokėjimo sąlygų.

Tęsinys kitame puslapyje

Antroji grupė – pakavimo medžiagų tiekėjai. Šiai grupei būdingas dvigubai mažesnis tiekėjų skaičius (2011 m ataskaitiniu periodu. – 69, tuo tarpu 2010 m. pabaigoje – 82) ir didelis perkamų medžiagų kiekis. Ypač daug perkama iš spaustuvių, nes kiekvienam gatavam produktui naudojamos skirtingos dėžutės ir informaciniai lapeliai. Per pirmąjį 2011 m. pusmetį buvo nupirkta 1.200 pakavimo medžiagų rūšių, kai per visus 2010 m. nupirkta apie 1.500 rūšių. Keletas pakavimo medžiagų tiekėjų yra bendri visoms SANITO Grupės įmonėms, o tai suteikia galimybę susitarti dėl palankesnių kainų Grupės lygmenyje. Dėžutės, informaciniai lapeliai ir etiketės perkami iš vietinių spaustuvių Lietuvoje ir Lenkijoje. Esant nemažai konkurencijai tarp spaustuvių, atsiranda galimybės susitarti dėl gerų pirkimo ir lanksčių pristatymo sąlygų.

SANITO Grupės žaliavų ir pakavimo medžiagų pirkimai 2009 m., 2010 m. ir 2011 m. birželio 30 d.:

	2009-06-30	2010-06-30	2011-06-30
SANITAS	1.141	1.541	2.226
HBM	7.928	12.793	-
Jelfa	21.043	29.563	29.083
Viso	30.112	43.897	31.309

24.6. Konkurentai

Pagrindiniai SANITO Grupės konkurentai yra kitos Centrinės ir Vakarų Europos rinkoms produkciją tiekiančios generinių vaistų gamybos bendrovės. Šiuo metu didėjantis maisto papildų importas iš kitų ES valstybių didina konkurenciją SANITO gaminamiems maisto papildams.

Pagrindiniai SANITO konkurentai Lietuvoje kietų vaistų formų gamybos srityje yra UAB „Liuks“, „Sopharma“, „Grindex“, „Actavis“, „Zentiva“, „KRKA“, „Lannacher“, pagrindiniai konkurentai gaminantys injekcinius preparatus – „Sandoz“, „KRKA“, „Ranbaxy“. Maisto papildų rinkoje SANITAS konkuruoja su daugeliu maisto papildų gamintojų. Pagrindiniai konkurentai šiame segmente, turintys panašios sudėties ar panašios paskirties produktus – UAB „Valentis“, UAB „Aconitum“, „Vitabiotics“, „Vitabalans“. Pagrindiniai SANITO tepalų rinkos konkurentai yra „Grindex“, „Actavis“, „Spirig“, „GlaxoSmithKline“, „Shering“.

24.7. Pardavimai ir produkcijos distribucija

2011 m. įvestų produktų pardavimai sudarė 466 tūkst. litų 2011 m. pardavimų. 2008 – 2010 m. pristatytų rinkai produktų pardavimai 2011 m. pirmąjį pusmetį sudarė 23.015 tūkst. litų (17.322 tūkst. litų Grupės pardavimų 2010 m. pirmąjį pusmetį). 2009 m. pirmąjį pusmetį produktų, pristatytų rinkai per 2008 – 2009 m., pardavimai sudarė 9.451 tūkst. litų visų Grupės pardavimų.

Detalesnę informaciją apie pirmojo pusmečio Grupės pardavimai Neaudituotų tarpinių sutrumpintų konsoliduotųjų ir atskirų finansinių ataskaitų rinkinių 3 pastaboje Informacija apie segmentus.

25. Finansinės veiklos apžvalga

Grupės pardavimai 2011 m. pirmąjį pusmetį buvo 5% mažesnis nei prieš metus, nes žymiai sumažėjo kontraktinės gamybos pardavimai (-72%). Tai susiję su dukterinės įmonės HBM Pharma s.r.o. pardavimu, kuri buvo parduota 2010 m. liepos 8 d.. Nuosavų produktų pardavimai padidėjo 13% per pirmuosius šešis 2011 m. mėnesius. Sumažėję kontraktinės gamybos pardavimai ir išaugę nuosavų produktų pardavimų lėmė didesnę bendrojo pelningumo maržą, kuri 2011 m. pirmąjį pusmetį sudarė 63,4% (54,0% prieš vienerius metus).

Nepaisant to, 2011 m. Grupės veiklos pelnas gerokai sumažėjo dėl patirtų vienkartinų 17.016 tūkst. litų išlaidų, kurios yra apskaitytos administracinėse išlaidose. Grupė apskaitė 3.535 tūkst. litų išlaidas, susijusias su bendrovės akcijų pardavimo procesu (14 pastaba). Be to, kadangi 2011 m. rugpjūčio 19 d. dauguma bendrovės akcijų buvo parduota po 10,06 euro ir patvirtinti 805.000 tariamų akcijų opcionai galėjo būti pagrįstai įvertinti, Grupė apskaitė 13.481 tūkst. litų sukauptą tariamų akcijų opcionų turėtojams.

Tęsinys kitame puslapyje

Pagrindiniai Sanito Grupės finansiniai rodikliai ir jų dinamika 2008 m. – 2011 m.:

	2008	2009	2010	2011
Pardavimų pajamos	193.629	153.320	177.276	169.155
<i>Pokytis %</i>	16,1%	-20,8%	15,6%	-4,6%
Pardavimų savikaina	(83.299)	(73.560)	(81.626)	(61.966)
Bendrasis pelnas	110.330	79.760	95.650	107.189
<i>Pokytis %</i>	32,0%	-27,7%	19,9%	12,1%
<i>Marža %</i>	57,0%	52,0%	54,0%	63,4%
Pardavimų ir paskirstymo sąnaudos	(46.623)	(39.556)	(41.822)	(45.061)
<i>% nuo pardavimo pajamų</i>	24,1%	25,8%	23,6%	26,6%
Registravimo sąnaudos	(8.231)	(6.566)	(5.518)	(7.125)
<i>% nuo pardavimo pajamų</i>	4,3%	4,3%	3,1%	4,2%
Tyrimų ir plėtros sąnaudos	(1.621)	(758)	(1.024)	(1.116)
<i>% nuo pardavimo pajamų</i>	0,8%	0,5%	0,6%	0,7%
Administracinės sąnaudos	(17.570)	(17.201)	(15.438)	(32.393)
<i>% nuo pardavimo pajamų</i>	9,1%	11,2%	8,7%	19,1%
Kitos veiklos rezultatas	379	584	842	241
EBIT	36.664	16.263	32.690	21.735
<i>Pokytis %</i>	-7,1%	-55,6%	101,0%	-33,5%
<i>Marža %</i>	18,9%	10,6%	18,4%	12,8%
Finansinė veikla, grynąja verte	(16.067)	(18.807)	(12.526)	(8.992)
EBT	20.597	(2.544)	20.164	12.743
<i>Pokytis %</i>	-28,0%	-112,4%	892,6%	36,8%
<i>Marža %</i>	10,6%	-1,7%	11,4%	7,5%
Pelno mokestis	(622)	5.018	(2.856)	(6.645)
Grynasis pelnas (nuostoliai)	19.975	2.474	17.308	6.098
<i>Pokytis %</i>	-9,4%	-87,6%	599,6%	-64,8%
<i>Marža %</i>	10,3%	1,6%	9,8%	3,6%

	2008	2009	2010	2011
Nuosavo kapitalo grąža	5,9%	0,9%	5,2%	1,6%
Turto grąža	2,7%	0,4%	2,5%	1,0%
Likvidumo rodiklis	39,0%	37,9%	97,9%	82,9%
Skubaus padengimo rodiklis	25,0%	23,5%	73,0%	53,2%
Pagrindinė ir sumažinta pelno (nuostolių) dalis vienai akcijai (litais)	0,64	0,08	0,56	0,2
Akcijos kainos ir pelno akcijai santykis (litais)	40,77	74,75	21,14	154,05

Detali informacija apie Grupės investavimą į ilgalaikį materialųjį ir nematerialųjį turtą per 2011 m. pirmąjį pusmetį pateikta Neaudituotų tarpinių sutrumpintų konsoliduotųjų ir atskirų finansinių ataskaitų rinkinių 7 pastaboje Ilgalaikis materialusis turtas ir 8 pastaboje Ilgalaikis nematerialusis turtas.

26. Planai ir prognozės

2010 m. Grupė pristatė 45 naujus produktus, o 2011 m. planuoja pristatyti daugiau nei 100 naujų produktų. Numeris dermatologijos produktus pradėta 2010 m. ir kai pradėjo 2011 m. sudaro visą produktų liniją, visiškai konkrečių ligų gydymo. Grupė ir toliau plėtoti produkto dujotiekio, skiriant ypatingą dėmesį į oftalmologijos ir dermatologijos linijas. Tolesnis augimas Grupės planuojama per pardavimo plėtra esamose rinkose ir naujų produktų įvedimo.

2010 m. Grupė įvedė į rinką nemažai oftalmologijos produktų ir planuoja tęsti naujų produktų pristatymą 2011 m. Dauguma oftalmologijos produktų bus gaminami SANITE, Lietuvoje, taip padidės pajėgumų išnaudojimas.

2011 m. rugpjūčio 19 d. Bendrovės akcijos buvo parduotos Valeant. Bendrovė gali peržiūrėti savo planus ir gali juos pakeisti, jei reikės, siekiant pasiekti geriausią strateginį suderinamumą su naujuoju akcininku.

27. Pagrindinės rizikos ir rizikos valdymas

Pagrindines Grupės veiklos rizikas sudaro pasikeitimai teisiniuose reglamentavimuose ir reguliavimo procedūrose, konkurencija su kitomis farmacijos kompanijomis Grupės veiklos rinkose, naujų produktų kūrimas, žaliavų tiekėjų ir kitų verslo partnerių patikimumas, gamybos pajėgumų valdymas bei patyrusių ir kvalifikuotų darbuotojų pritraukimas bei jų išlaikymas. Grupės aukščiausio lygio vadovai kontroliuoja procesų ir procedūrų, kurios sumažina šias rizikas, įdiegimą.

Pagrindinės finansinės rizikos, su kuriomis susiduria Grupė yra palūkanų normų, likvidumo, valiutos kursų ir kredito rizikomis. Detali informacija apie šių rizikų valdymą pateikta Neaudituoju tarpinių sutrumpintų konsoliduotųjų ir atskirų finansinių ataskaitų rinkinių 10 pastaboje Finansinės rizikos valdymo tikslai ir politika.

28. Pagrindiniai vidaus kontrolės ir rizikos valdymo sistemų, susijusių su konsoliduotųjų finansinių ataskaitų rinkinių sudarymu, požymiai

Grupės vadovybė užtikrina, kad Grupės apskaitos ir finansų departamentų darbuotojai turėtų tinkamą kompetenciją, patirtį ir naujausias žinias, reikalingas konsoliduotųjų finansinių ataskaitų rinkinių paruošimui. Paruoštų ataskaitų rinkinių kontrolė užtikrinama pareigų atskyrimu. Visi konsoliduotųjų finansinių ataskaitų rinkiniai yra ruošiami Sanito apskaitos arba finansų departamentų darbuotojų ir yra detalai peržiūrimi ir patvirtinami Grupės apskaitos vadovo arba Finansų direktoriaus. SANITAS turi Audito komitetą, kuris prižiūri ataskaitų rinkinių ruošimo procesą ir teikia valdybai ataskaitas du kartus per metus.

29. Susijusių šalių sandoriai

Pirmąjį 2011 m. pusmetį SANITO Grupė turėjo susijusių šalių sandorių su dukterinėmis įmonėmis (Jelfa ir Sanitas Pharma), akcininke AB „Invalida“ ir jos susijusia šalimi (AB „Acena“), akcininkais Amber Trust II, Citigroup Venture Capital International Jersey Limited bei kitais akcininkais fiziniiais asmenimis. Daugiau informacijos apie šiuo sandorius yra pateikta Neaudituoju tarpinių sutrumpintų konsoliduotųjų ir atskirų finansinių ataskaitų rinkinių 11 pastaboje Susijusių šalių sandoriai.

Kita informacija

30. SANITO įstatų pakeitimo tvarka

Bendrovės įstatai keičiami visuotinio akcininkų susirinkimo sprendimu, priimtu 5/6 (penkių šeštųjų) visuotiniame susirinkime dalyvaujančių akcininkų balsų dauguma. Visuotiniam akcininkų susirinkimui priėmus sprendimą pakeisti Bendrovės įstatus, surašomas visas pakeistų įstatų tekstas ir po juo pasirašo visuotinio akcininkų susirinkimo įgaliotas asmuo. Pakeisti Bendrovės įstatai privalo būti įregistruoti juridinių asmenų registre kaip tai numato įstatymai.

31. Reikšmingi susitarimai, kurių šalis yra SANITAS ir kurie įsigalioję, pasikeistų ar nutrūktų pasikeitus Bendrovės kontrolei

Bendrovė nėra šalis reikšmingų susitarimų, kurie įsigalioję, pasikeistų ar nutrūktų pasikeitus Bendrovės kontrolei. Išskyrus tai, kad 2007 m. liepos 13 d. pasirašytoje kredito sutartyje tarp SANITO ir AB „Swedbank“ yra numatyta sąlyga, jog Bendrovė įsipareigoja nedelsiant bet ne vėliau kaip per 5 (penkias) kalendorines dienas raštu informuoti banką, jeigu keičiasi Bendrovės vadovas, akcininkų, turinčių ne mažiau kaip 10 % įstatinio kapitalo, sudėtis ar miršta (pasibaigia) prievolių įvykdymą užtikrinęs asmuo.

32. Informacija apie Bendrovės vardu sudarytus žalingus sandorius, turėjusius ar ateityje galinčius turėti neigiamos įtakos Bendrovės veiklos rezultatams

Bendrovė nesudarė žalingų sandorių, turėjusių ar ateityje galinčių turėti neigiamą įtaką Bendrovės veiklos rezultatams.

33. Bendrovės ir jos valdymo organų narių ar darbuotojų susitarimai, numatantys kompensaciją, jei jie atsistatydintų arba būtų atleisti be pagrįstos priežasties, arba jei jų darbas baigtųsi dėl SANITO kontrolės pasikeitimo

Bendrovė neturi susitarimų su darbuotojais ar valdymo organų nariais, numatančių kompensacijas, jei jie atsistatydintų arba būtų atleisti be pagrįstos priežasties arba jei jų darbas baigtųsi dėl Bendrovės kontrolės pasikeitimo.

34. Duomenys apie Bendrovės viešai skelbtą informaciją

Vykdydamas savo prievolės SANITAS viešai paskelbė visą įstatymų numatytą, listinguojamoms bendrovėms privalomą atskleisti, informaciją (metinė, tarpinė informacija, pranešimai apie vadovo sandorius dėl emitento vertybinių popierių, esminiai įvykiai ir t. t.). Su viešai paskelbta informacija galima susipažinti NASDAQ ir Bendrovės internetinėse svetainėse.

35. Svarbiausi 2011 m. pirmojo pusmečio įvykiai

- 2011 m. balandžio 18 d. įvyko Bendrovės eilinis visuotinis akcininkų susirinkimas, kuris išsprendė jo kompetencijai priskirtus klausimus, patvirtino Konsoliduotuosius ir Atskirus 2010 m. metinių finansinių ataskaitų rinkinius ir konsoliduotąjį metinį pranešimą už 2010 m., Bendrovės 2010 m. nuostolio paskirstymą, naują Audito komiteto vidaus taisyklių redakciją. Eilinis visuotinis susirinkimas taip pat nusprendė sumažinti Bendrovės Audito komiteto narių skaičių nuo keturių iki trijų narių bei išrinko Edgarą Kateivą nepriklausomu Audito komiteto nariu.

Tęsinys kitame puslapyje

- 2011 m. gegužės 23 d., fondai, kurių patarėjas yra „Citigroup Venture Capital International“ („CVC“), veikdami per juridinius asmenis „Citigroup Venture Capital International Jersey Limited“ ir „Baltic Pharma Limited“, AB „Invalda“, „Amber Trust II S.C.A.“ ir kiti Bendrovės akcininkai (visi kartu vadinami „Kontroliuojančiais akcininkais“) pasirašė galutinę akcijų pirkimo – pardavimo sutartį dėl visų jiems priklausančių bendrovės akcijų pardavimo „Valeant Pharmaceuticals International, Inc.“ („Valeant“). Pagal akcijų pirkimo – pardavimo sutartį „Valeant“ įsigis iki 27.122.593 Bendrovės paprastųjų vardinių akcijų, kurios sudaro 87.2% Bendrovės įstatinio kapitalo. Sandorio užbaigimas priklausys nuo tam tikrų išankstinių sąlygų įvykdymo, įskaitant atitinkamų konkurencijos institucijų leidimų gavimo.
- 2011 m. birželio 8 d., „Valeant Pharmaceuticals International, Inc.“ („Valeant“) kreipėsi į Lietuvos Respublikos konkurencijos tarybą ir Lenkijos konkurencijos ir vartotojų apsaugos tarnybą dėl leidimų įgyvendinti aukščiau minėtą sandorį.
- 2011 m. birželio 9 d., „Valeant Pharmaceuticals International, Inc.“ („Valeant“) kreipėsi į Ukrainos antimonopolijos komitetą dėl leidimo įgyvendinti aukščiau minėtą sandorį.

36. SANITO valdymo organų įgaliojimai išleisti ar įsigyti akcijas

Bendrovės įstatai numato, jog SANITO visuotinis akcininkų susirinkimas turi išimtinę teisę priimti sprendimus dėl:

1. Kapitalo, įskaitant akcijas, teises, opcionus, įsipareigojimus pirkti akcijas (ar kitus konvertuojamus vertybinius popierius ar išvestinius vertybinius popierius), išleidimo, kai kiekvienas akcininkas turi pirmumo teisę pasirašyti/įgyti naujai išleistas akcijas ar teises;
2. Bet kokio Bendrovės ar jos dukterinių įmonių akcijų skaičiaus sumažinimo, apmokėjimo, atpirkimo;
3. Akcijų ar kitų vertybinių popierių emisijos išleidimo pagal darbuotojų akcijų opcionų planą, jo taisykles ir nurodymus bei sprendimus dėl bet kokių kitų ateityje atsirasiančių valdybos patvirtintų akcijų opcionų ar skatinimo planų;
4. Pirmumo teisės įsigyti konkrečios emisijos Bendrovės akcijų ar kitų konvertuojamų obligacijų atšaukimo visiems akcininkams.

SANITO akcininkai turi šias teises:

1. Nemokamai gauti akcijų, jei įstatinis kapitalas didinamas iš Bendrovės lėšų, išskyrus Lietuvos Respublikos akcinių bendrovių įstatymo numatytas išimtis;
2. Pirmumo teise įsigyti Bendrovės išleidžiamų akcijų ar konvertuojamųjų obligacijų, išskyrus atvejį, kai visuotinis akcininkų susirinkimas Lietuvos Respublikos akcinių bendrovių įstatyme nustatyta tvarka nusprendžia pirmumo teisę visiems akcininkams atšaukti;
3. Parduoti ar kitokiu būdu perduoti akcijas kitų asmenų nuosavybėn.

37. Bendrovių valdymo kodekso laikymasis

Bendrovės pranešimas apie NASDAQ listinguojamų bendrovių valdymo kodekso laikymąsi buvo viešai paskelbtas bei pateiktas Vertybinių popierių komisijai kartu su 2010 m. konsoliduotuoju metiniu pranešimu. Jokių pasikeitimų minėtoje informacijoje per pirmąjį 2011 m. pusmetį neįvyko.