



## **AS Silvano Fashion Group**

### **2024. aasta II kvartali ja 6 kuu konsolideeritud vahearuanne (auditeerimata)**

Aruandeperioodi algus	1. jaanuar 2024
Aruandeperioodi lõpp	30. juuni 2024
Ärinimi	AS Silvano Fashion Group
Äriregistri kood	10175491
Juriidiline aadress	Tulika 17, 10613 Tallinn
Telefon	+372 684 5000
Faks	+372 684 5300
Elektronpost	<a href="mailto:info@silvanofashion.com">info@silvanofashion.com</a>
Interneti kodulehekül	<a href="http://www.silvanofashion.com">www.silvanofashion.com</a>
Põhitegevusalad	Naistepesu disain, tootmine ja turustamine

## Sisukord

Tegevusaruanne .....	3
Juhatuse deklaratsioon .....	11
Konsolideeritud finantsseisundi aruanne .....	12
Konsolideeritud kasumiaruanne.....	13
Konsolideeritud koondkasumiaruanne.....	13
Konsolideeritud rahavoogude aruanne.....	14
Konsolideeritud omakapitali muutuste aruanne.....	15
Konsolideeritud vahearuande lisad .....	16
Lisa 1 Kokkuvõtte olulistest arvestuspõhimõtetest .....	16
Note 2 Raha ja rahalähendid .....	16
Lisa 3 Nõuded ostjate vastu ja muud nõuded.....	17
Lisa 4 Varud.....	17
Lisa 5 Materiaalne põhivara.....	18
Lisa 6 Võlad tarnijatele ja muud võlad .....	19
Lisa 7 Omakapital .....	19
Lisa 8 Kasum aktsia kohta .....	19
Lisa 9 Kliendilepingutest saadav tulu .....	19
Lisa 10 Tehingud seotud osapooltega .....	20
Lisa 11 Tegevussegmendid .....	20

## Tegevusaruanne

### Üldteave AS-i Silvano Fashion Group kohta

AS Silvano Fashion Group (edaspidi „Kontsern“) on valdusettevõtte, mille omanduses on naistepesu disaini, tootmise, hulgimüügi, frantsiisimüügi ja jaekaubandusega seotud ettevõtted. Kontserni tulu tuleneb Milavitsa, Alisee, Aveline, Lauma Lingerie, Laumelle ja Hidalgo tootemarkidega kaupade müügist hulgimüügi ja frantsiisimüügi kanalite kaudu ning jaemüügist Milavitsa ja Lauma Lingerie nimetuse all tegutsevates kontserni enda jaepoodides. Kontserni peamised müügiturud on Venemaa, Valgevene, muud SRÜ riigid ja Balti riigid.

Kontserni emaettevõtte on Eestis asuv AS Silvano Fashion Group (edaspidi „emaettevõtte“). AS-i Silvano Fashion Group juriidiline aadress on Tulika 17, Tallinn, Eesti.

AS-i Silvano Fashion Group aktsiad on noteeritud Tallinna börsil ja Varssavi börsil.

2024. aasta 30.juuni seisuga oli Kontsernis 1 625 töötajat (31.12.2023: 1 626 töötajat).

Kontserni kuuluvad järgmised äriühingud:

	Asukohamaa	Põhitegevusala	Osalus 30.06.2024	Osalus 31.12.2023
<b>Emaettevõtte</b>				
AS Silvano Fashion Group	Eesti	Valdusettevõtte		
<b>AS-i Silvano Fashion Group ettevõtted</b>				
ZAO “Silvano Fashion”*	Venemaa	Hulgi- ja jaekaubandus	100%	100%
OOO “Silvano Fashion”	Valgevene	Hulgi- ja jaekaubandus	100%	100%
TOV “Silvano Fashion”	Ukraina	Hulgikaubandus	100%	100%
SIA “Silvano Fashion”	Läti	Hulgi- ja jaekaubandus	100%	100%
SP ZAO “Milavitsa”	Valgevene	Tootmine ja hulgikaubandus	85,02%	85,02%
OAO “Junona”	Valgevene	Tootmine ja hulgikaubandus	58,33%	58,33%
OOO “Gimil”	Valgevene	Tootmine ja hulgikaubandus	100%	100%
AS “Lauma Lingerie”	Läti	Tootmine ja hulgikaubandus	100%	100%
SARL „Alisee“	Monaco	Valdusettevõtte	99%	99%
ZAO “Stolichnaja Torgovaja Kompanija “Milavitsa”**	Venemaa	Valdusettevõtte	100%	100%
OOO “Baltsped logistik”	Valgevene	Logistika	50%	50%

\* ZAO „Silvano Fashion“ kuulub 100% ZAO –le “Stolichnaja Torgovaja Kompanija “Milavitsa” (kehtis ka 31.12.2023).

\*\* ZAO “Stolichnaja Torgovaja Kompanija “Milavitsa” kuulub 50% AS-le Silvano Fashion Group ja 50% SIA Silvano Fashion (kehtis ka 31.12.2023).

Lisaks, seisuga 30.06.2024 oli AS-i Silvano Fashion Group tütarettevõttel, SP ZAO-l “Milavitsa”, investering 25% osalusega sidusettevõttesse OOO Torgovy dom „Milavitsa“ Novosibirsk (kehtis 31.12.2023).

## Ärikeskkond ja tulemused

Kontserni 2024. aasta 6 kuu müügitulu küündis 30 145 tuhande euroni, mis on 4,0% vähem kui samal perioodil eelmisel aastal. Kontserni brutokasum 2024. aasta 6 kuul oli 17 189 tuhat eurot, vähenedes 2023. aasta 6 kuuga võrreldes 8,7%. Perioodi brutokasumi marginaal vähenes 2024. aastal 6 kuuga 60,0%-lt 57,0%-le võrreldes 2023.aasta sama perioodiga.

Konsolideeritud ärikasum vähenes 2024. aasta 6 kuuga 19,8% 8 562 tuhande euroni. 2023. aastal oli sama perioodi konsolideeritud ärikasum 10 681 tuhat eurot. Konsolideeritud EBITDA 2024. aasta 6 kuul oli 10 055 tuhat eurot, vähenedes eelmise aasta samal perioodil 18,1% võrra ( 2023. aasta 6 kuud: 12 272 tuhat eurot).

Konsolideeritud puhaskasum 2024. aasta 6 kuuga moodustas 7 786 tuhat eurot, võrreldes 2023. aasta sama perioodi puhaskasumiga summas 5 422 tuhat eurot. Emaettevõtte aktsionäride puhaskasumi osa 2024. aasta 6 kuul moodustas 7 053 tuhat eurot.

### Venemaa majanduse väljavaated

Kontserni müügitulu Venemaal oli 17 761 tuhat eurot, vähenedes 2023. aasta 6 kuuga võrreldes 5,3%. 2024. aasta 6 kuu müügitulu kohalikus valuutas oli eelmise aasta sama perioodi müügitulust 11,4% võrra suurem. Kontsern keskendub jaekaubanduse kasumlikkuse tõstmisele ning sobiliku hinnatasemega pindade olemasolul ka oma poodide võrgustiku kasvatamisele. Aruandeperioodi lõpus oli kokku 55 oma poodi mida opereeris Kontsern ise (31.12.2023: 58 poodi).

### Valgevene majanduse väljavaated

2024. aasta 6 kuul oli kontserni müügitulu Valgevenes 7 686 tuhat eurot, vähenedes 2023. aasta 6 kuuga võrreldes 1,6%. Müügitulu kohalikus valuutas oli eelmise aasta sama perioodi müügitulust 11,5% suurem. Aruandeperioodi lõpus oli kokku 60 oma poodi mida opereeris Kontsern ise (31.12.2023: 59 poodi).

### Ukraina majanduse väljavaated

2024. aasta 6 kuul oli kontserni müügitulu Ukrainas 61 tuhat eurot, mis on 39,0% vähem kui eelmise aasta samal perioodil.

## Müügi struktuur

### Müük turgude lõikes

Kahel kontserni põhiturul – Venemaal ja Valgevenes - müük kokku moodustas 84,4% kogumüügist. Mõõdetuna kohalikus valuutas müügi suurenemine oli vastavalt – 11,4% Venemaal, 11,5% Valgevenes.

	6 kuud 2024	6 kuud 2023	Muutus	Muutus, %
Venemaa, tuh. RUB	1 737 210	1 558 782	178 428	11,4%
Valgevene, tuh. BYN	26 725	23 970	2 755	11,5%

Kontserni müügi tulemused turgude lõikes esitatuna eurodes on alljärgnevad:

tuhandetes eurodes	6 kuud 2024	6 kuud 2023	Muutus, EUR	Muutus, %	6 kuud 2024 % käibest	6 kuud 2023 % käibest
Venemaa	17 761	18 746	-985	-5,3%	58,9%	59,7%
Valgevene	7 686	7 809	-123	-1,6%	25,5%	24,9%
Ukraina	61	100	-39	-39,0%	0,2%	0,3%
Balti riigid	628	705	-77	-10,9%	2,1%	2,2%
Muud turud	4 009	4 047	-38	-0,9%	13,3%	12,9%
<b>Kokku</b>	<b>30 145</b>	<b>31 407</b>	<b>-1 262</b>	<b>-4,0%</b>	<b>100,0%</b>	<b>100,0%</b>

Suurim osa 2024. aasta 6 kuu müügist on seotud Venemaaga, s.t. 17 761 tuhat eurot, mis moodustas 58,9% kogukäibest. Müügi mahult järgmine piirkond oli Valgevene, kus käive ulatus 7 686 tuhande euroni, mis moodustas 25,5% kogukäibest (nii jae- kui ka hulgemüük kokku).

**Müük ärisegmentide lõikes**

tuhandetes eurodes	6 kuud 2024	6 kuud 2023	Muutus, EUR	Muutus, %	6 kuud 2024 % käibest	6 kuud 2023 % käibest
Hulgimüük	18 821	20 283	-1 462	-7,2%	62,4%	64,6%
Jaemüük	11 289	11 107	182	1,6%	37,5%	35,3%
Muud tegevusvaldkonnad	35	17	18	105,9%	0,1%	0,1%
<b>Kokku</b>	<b>30 145</b>	<b>31 407</b>	<b>-1 262</b>	<b>-4,0%</b>	<b>100,0%</b>	<b>100,0%</b>

2024. aasta 6 kuu hulgimüügi tulu ulatus 18 821 tuhande euroni, mis moodustas 62,4% Kontserni müügitulust (2023. aasta 6 kuud: 64,6%). Peamised hulgimüügi piirkonnad olid Venemaa ja Valgevene.

Kontserni jaemüügikäive suurenes 1,6% võrra ja ulatus 11 289 tuhande euroni, mis moodustas 37,5% müügitulust.

**Kontsernile kuuluvate ja frantsiisikaupluste paiknemine**

	Kontsern	Frantsiis	Kokku
Venemaa	55	334	389
Valgevene	60	0	60
Balti riigid	5	19	24
Muud riigid	0	86	86
<b>Kokku</b>	<b>120</b>	<b>439</b>	<b>559</b>

2024. aasta 6 kuu lõpu seisuga opereeris kontsern ja tema frantsiisipartnerid 533 Milavitsa ja 26 Lauma Lingerie brändi poodi, s.h. 120 poodi opereeris Kontsern ise (31.12.2023: 122 poodi).

## Põhilised finantsnäitajad

Kontserni 2024. aasta 6 kuu (võrrelduna 2023. aasta 6 kuuga) ja 30.06.2024 (võrrelduna 31.12.2023) põhilised finantsnäitajad on järgmised:

tuhandetes eurodes	6 kuud 2024	6 kuud 2023	Muutus
Müügitulu	30 145	31 407	-4,0%
Brutokasum	17 189	18 837	-8,7%
Ärikasum	8 562	10 681	-19,8%
EBITDA	10 055	12 272	-18,1%
Aruandeperioodi puhaskasum	7 786	5 422	43,6%
Puhaskasum, emattevõtte omanike osa	7 053	4 772	47,8%
Kasum aktsia kohta (eurodes)	0,20	0,13	53,8%
Äritegevuse rahavoog perioodil	4 137	10 802	-61,7%

tuhandetes eurodes	30.06.2024	31.12.2023	Muutus
Varad kokku	80 534	72 252	11,5%
Käibevarad kokku	67 483	59 395	13,6%
Omakapital kokku, emattevõtte omanike osa	61 433	54 120	13,5%
Raha ja raha ekvivalendid	38 867	32 878	18,2%

Rentaablusanalüüs, %	6 kuud 2024	6 kuud 2023	Muutus
Brutokasum	57,0	60,0	-5,0%
Ärikasum	28,4	34,0	-16,5%
EBITDA	33,4	39,1	-14,6%
Puhaskasum	25,8	17,3	49,1%
Puhaskasum, emattevõtte omanike osa	23,4	15,2	53,9%

Finantssuhtarvud, %	30.06.2024	31.12.2023	Muutus
ROA	16,3	14,5	12,4%
ROE	22,0	20,2	8,9%
Hinna/ kasumi suhe	3,1	4,1	-24,4%
Lühiajaliste kohustuste katekordaja	6,4	5,8	10,3%
Likviidsuskordaja	3,9	3,4	14,7%

### Suhtarvude arvutamisel kasutatud valemid:

EBITDA = perioodi puhaskasum + põhivara kulum + finantstulud ja -kulud kokku + tulumaks

Brutorentaablus = brutokasum / müügitulu

EBITDA marginaal = EBITDA / müügitulu

Puhasrentaablus = puhaskasum / müügitulu

Puhasrentaablus, emattevõtte omanike osa = puhaskasum, emattevõtte omanike osa / müügitulu

ROA (varade tootlus) = viimase 4 kvartali puhaskasum, ettevõtte omanike osa / keskmine koguvara

ROE (omakapitali tootlus) = viimase 4 kvartali puhaskasum, ettevõtte omanike osa / keskmine omakapital, ettevõtte omanike osa

EPS (kasum aktsia kohta) = puhaskasum, ettevõtte omanike osa / perioodi kaalutud keskmine lihtaktsiate arv

Hinna / kasumi suhe = aktsiahind aruandeperioodi lõpus / kasum aktsia kohta, arvutuste alus – viimase 4 kvartali puhaskasum, ettevõtte omanike osa

Lühiajaliste kohustuste katekordaja = käibevara / lühiajalised kohustused

Likviidsuskordaja = (käibevara - varud) / lühiajalised kohustused

## Majandustulemused

Kontserni 2024. aasta 6 kuu käive moodustas 30 145 tuhat eurot, vähenedes eelmise aasta sama perioodiga võrreldes 4,0% võrra. Hulгимüügi käive vähenes 7,2% võrra, mõõdetuna eurodes.

Kontserni 2024. aasta 6 kuu brutokasum oli 17 189 tuhat eurot, vähenedes eelmise aastaga võrreldes 8,7%. Perioodi brutokasumi marginaal vähenes 2024. aasta 6 kuu jooksul 5,0% võrra, võrreldes eelmise aasta sama perioodiga. Müüdüd toodangu kulu suurenes 3,1% võrra.

2024. aasta 6 kuu konsolideeritud ärikasum vähenes 19,8% ja ulatus 8 562 tuhande euroni võrreldes 2023. aasta 6 kuu konsolideeritud ärikasumiga summas 10 681 tuhat eurot. 2024. aasta 6 kuu ärikasumi rentaablus oli 28,4% võrreldes 34,0%-ga eelmise aasta samal perioodil. Konsolideeritud EBITDA vähenes 18,1% ja moodustas 2024. aasta 6 kuuga 10 055 tuhat eurot, mis tähendab 33,4% rentaablust (12 272 tuhat eurot ja 39,1% eelmise aasta samal perioodil).

Ettevõtte puhaskasum emaettevõtte aktsionäridele moodustas 2024. aasta 6 kuuga 7 053 tuhat eurot võrreldes puhaskasumiga 4 772 tuhat eurot 2023. aasta 6 kuuga, puhaskasumi marginaal emaettevõtte aktsionäridele moodustas 2024. aasta 6 kuuga 23,4% võrreldes puhaskasumiga 15,2%-ga eelmise aasta samal perioodil.

## Finantsseisund

Seisuga 30. juuni 2024 ulatus kontserni konsolideeritud varade maht 80 534 tuhande euroni, suurenedes 11,5% võrreldes 31. detsembriga 2023.

Võrreldes 31. detsembriga 2023 suurenesid nõuded ostjate vastu ja muud nõuded 358 tuhande euro võrra ja moodustasid 2024. aasta 30. juuni seisuga 1 712 tuhat eurot. Varude saldo suurenes 1 922 tuhande euro võrra ning 2024. aasta 30. juuni seisuga moodustas 25 862 tuhat eurot.

Emaettevõtte aktsionäride osa omakapitalis suurenes 7 313 tuhande euro võrra, ulatudes 2024. aasta 30. juuni seisuga 61 433 tuhande euroni. Lühiajalised kohustused suurenesid 2024. aasta 6 kuuga 267 tuhande euro võrra.

## Investeeringud

Kontserni 2024. aasta 6 kuu investeeringute kogumaht materiaalsesse põhivarasse, tehasesse ja seadmetesse moodustas 476 tuhat eurot, 708 tuhat eurot eelmise aasta samal perioodil. Investeeringud teostati peamiselt oma poodide avamise ja renoveerimise, samuti seadmetesse ja hoonetesse tootmise efektiivsuse säilitamiseks tulevastes perioodides.

## Personal

2024. aasta 30. juuni seisuga oli kontsernil 1 625 töötajat, neist 507 töötas jaemüügi segmendis. Ülejäänud töötajad tegutsesid tootmise, hulгимüügi-, haldus- ja tugiteenuste valdkondades. 31.12.2023 seisuga oli 1 626 töötajat, neist 500 töötas jaemüügi segmendis.

Kontserni 2024. aasta 6 kuu palgakulu koos maksudega oli 7 117 tuhat eurot (6 902 tuhat eurot 2023. aasta 6 kuul). Kontserni juhtkonna võtmeisikute töötasud, sealhulgas tüdarettevõtete võtmeisikute tasud, moodustasid kokku 305 tuhat eurot.

## Juhtimisorganite otsused 2024. aasta 6 kuu jooksul

AS Silvano Fashion Group tegi 19. märtsil 2024 aktsionäridele ettepaneku võtta vastu aktsionäride erakorralise üldkoosoleku otsused koosolekut kokku kutsumata.

Koosoleku kokkukutsumise teade ilmus 19.03.2024.a. Tallinna Väärtpaberibörsi kodulehel aadressil <https://view.news.eu.nasdaq.com/view?id=b77cafc430flac23a81813069a95a15cd&lang=et&src=listed> Varssavi Väärtpaberibörsi infosüsteemis, Aktsiaselts Silvano Fashion Group kodulehel aadressil <https://www.silvanofashion.com/et/investorid/ettevotte-teated/> ja ajalehes "Eesti Päevaleht".

9. aprillil 2024 toimus AS Silvano Fashion Group aktsionäride erakorraline üldkoosolek. Koosolekul võeti vastu järgmised otsused:

1.1. Nimetada AS-i Silvano Fashion Group audiitoriks audiitorühing Ernst&Young Baltic AS (registrikood 10877299, asukohaga Rävåla puiestee 4, 10143 Tallinn);

1.2. Volitada AS-i Silvano Fashion Group juhatust sõlmima audiitorühinguga AS-ga Ernst&Young Baltic audiitorteenuse leping AS-i Silvano Fashion Group 2023.a. majandustegevuse auditeerimiseks.

AS-i Silvano Fashion Group 2024. aasta II kvartali ja 6 kuu konsolideeritud vahearuanne

29. mail 2024 tegi AS Silvano Fashion Group juhatus tegi aktsionäridele ettepaneku võtta vastu aktsionäride otsused koosolekut kokku kutsumata.

Teade otsuste eelnõudega ilmus 29.05.2024.a. Tallinna Väärtpaberibörsi kodulehel aadressil <https://nasdaqbaltic.com/statistics/et/instrument/EE3100001751/news?date=2024-06-18> ja Varssavi Väärtpaberibörsi infosüsteemis ning 29.05.2024.a. ajalehes "Eesti Ekspress" ja Aktsiaselts Silvano Fashion Group kodulehel aadressil <https://www.silvanofashion.com/et/investorid/ettevotte-teated/>.

20. juunil 2024 toimus AS Silvano Fashion Group aktsionäride korraline üldkoosolek. Koosolekul võeti vastu järgmised otsused:

1. Kinnitada Aktsiaseltsi Silvano Fashion Group 2023. a majandusaasta aruanne.
2. Jätta puhaskasum jaotamata ning arvata 2023. aasta majandusaasta puhaskasum jaotamata kasumi hulka.

AS Silvano Fashion Group aktsionäride korralise üldkoosoleku protokoll on avaldatud kodulehel <https://silvanofashion.com/wp-content/uploads/SFG-aktsionaride-otsuste-haaletusprotokoll.pdf>.

## AS-i Silvano Fashion Group aktsiad

Seisuga 30. juuni 2024 moodustas AS-i Silvano Fashion Group registreeritud aktsiakapital 3 600 tuhat eurot, mis jagunes 36 000 000 aktsiaks nimiväärtusega 0,10 eurot aktsia. Aktsiaraamat on elektrooniline ja seda hoitakse Eesti Väärtpaberikeskuses. Ettevõtte on noteeritud Tallinna börsi põhinimekirjas (alates 21.11.2006) ja Varssavi börsil (alates 23.07.2007).

Seisuga 30. juuni 2024 oli AS-il Silvano Fashion Group 3 084 aktsionäri (seisuga 31.12.2023: 3 336 aktsionäri).

AS-i Silvano Fashion Group aktsionärid, kelle osalus ületas 5%, seisuga 30.06.2024:

Nimi	Aktsiate arv	Osalus aktsiakapitalis
<b>Suuraktsionärid</b>	<b>19 389 814</b>	<b>53,86%</b>
BALTPLAST AS	9 242 627	25,67%
SEB PANK AS CLIENTS	8 000 000	22,22%
UNICREDIT BANK AUSTRIA AG	2 147 187	5,96%
<b>Väikeaktsionärid</b>	<b>16 610 186</b>	<b>46,14%</b>
<b>Aktsiate arv kokku</b>	<b>36 000 000</b>	<b>100,00%</b>

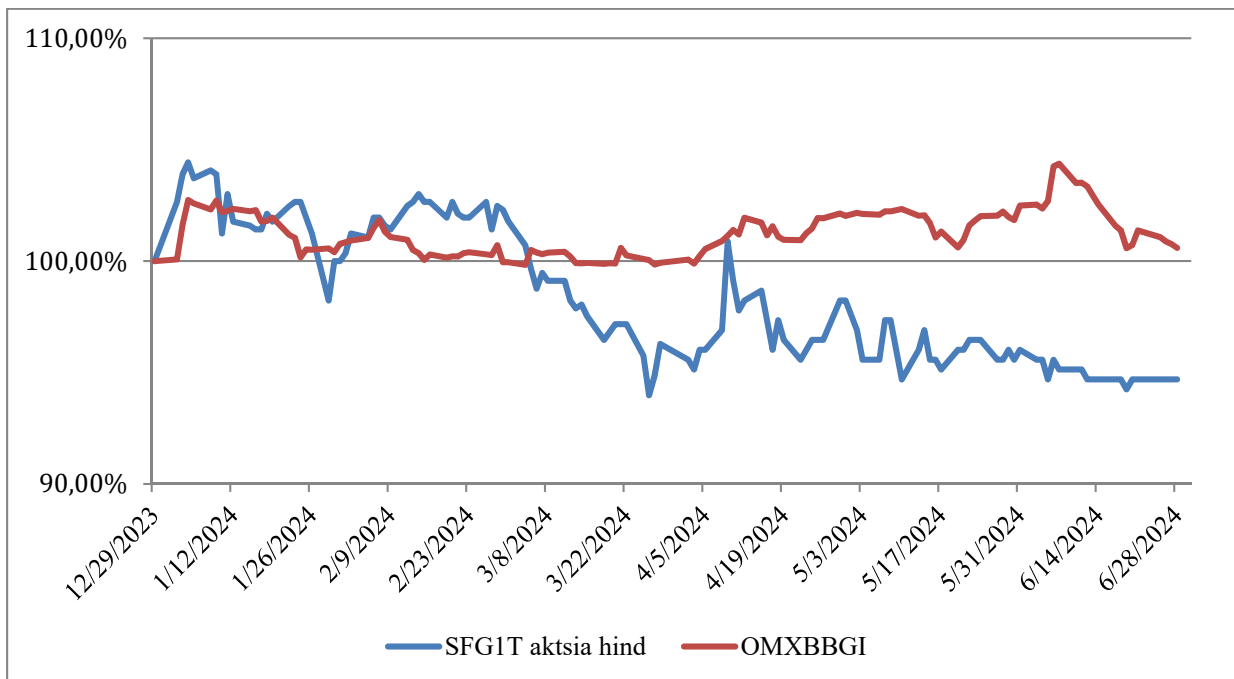
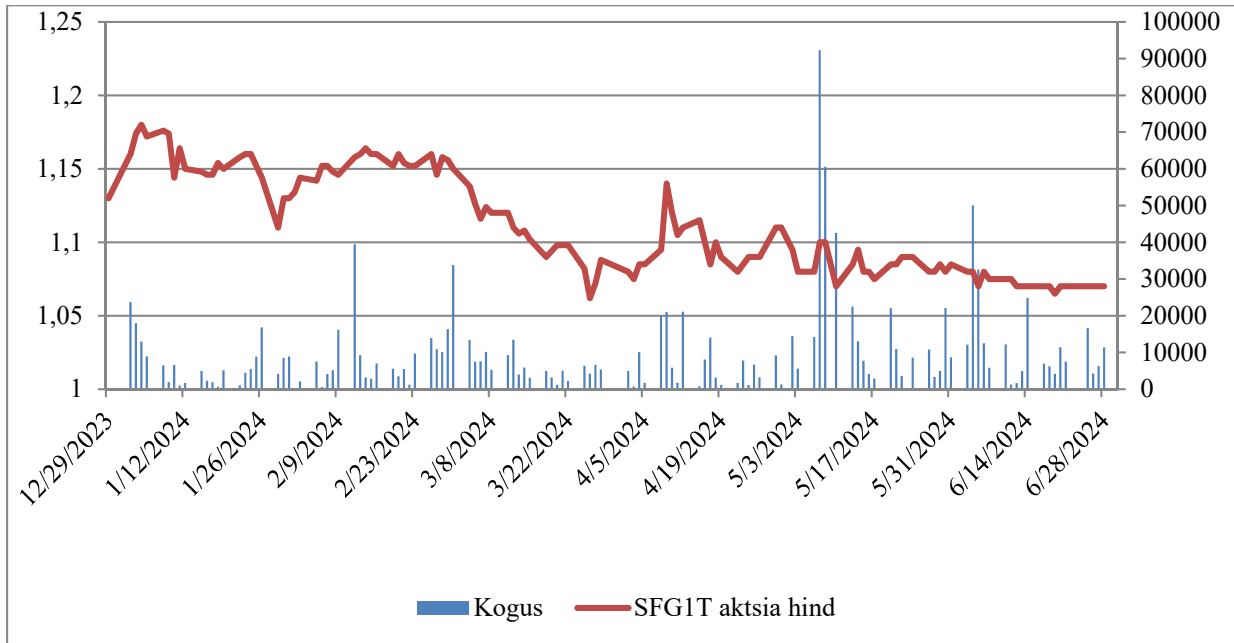
AS-i Silvano Fashion Group aktsionärid, kelle osalus ületas 5%, seisuga 31.12.2023:

Nimi	Aktsiate arv	Osalus aktsiakapitalis
<b>Suuraktsionärid</b>	<b>19 262 985</b>	<b>53,50%</b>
BALTPLAST AS	9 115 798	25,32%
SEB PANK AS CLIENTS	8 000 000	22,22%
UNICREDIT BANK AUSTRIA AG	2 147 187	5,96%
<b>Väikeaktsionärid</b>	<b>16 737 015</b>	<b>46,50%</b>
<b>Aktsiate arv kokku</b>	<b>36 000 000</b>	<b>100,00%</b>



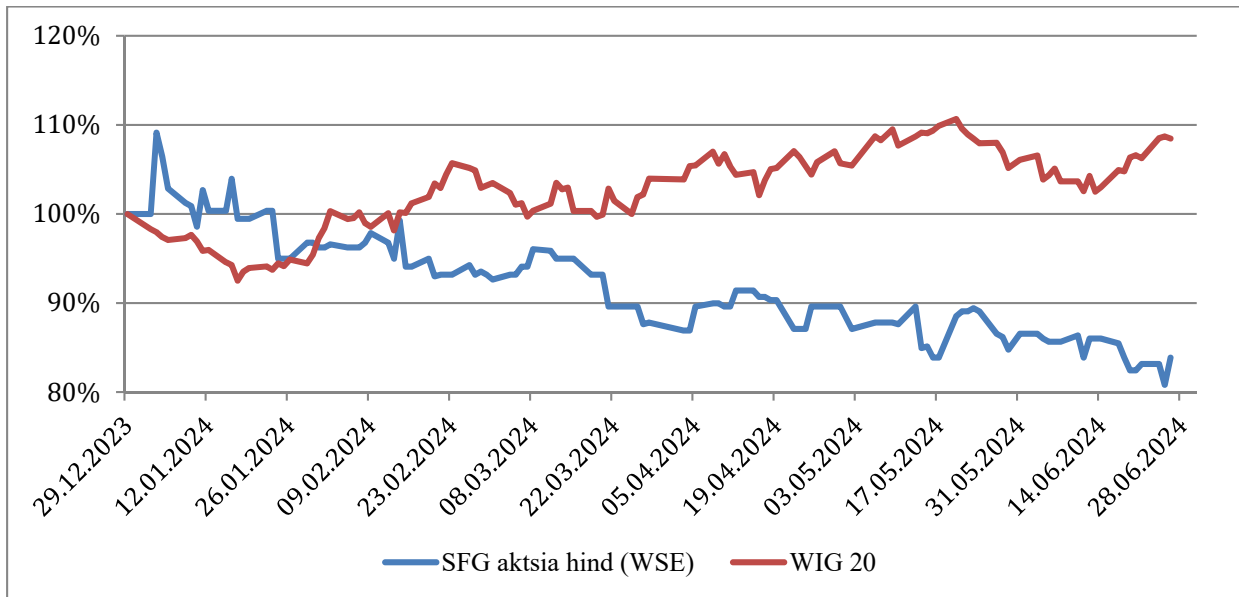
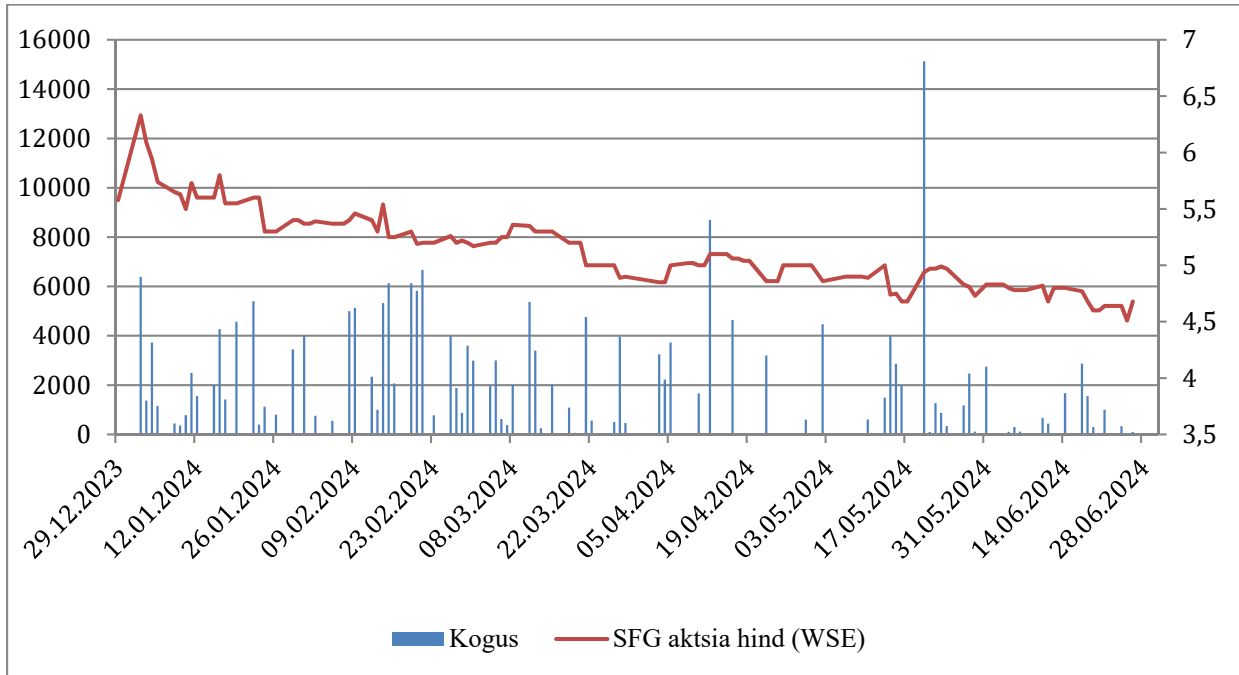
**Aksia hind ja kauplemissstatistika Tallinna börsil 2024. aasta 6 kuu jooksul (eurodes)**

2024. aasta 6 kuu jooksul oli AS-i Silvano Fashion Group aktsia kõrgeim hind Tallinna börsil 1,188 eurot ja madalaim hind 1,055 eurot.



**Aksia hind Varssavi börsil 2024. aasta 6 kuu jooksul (Poola zlotides)**

2024. aasta 6 kuu jooksul oli AS-i Silvano Fashion Group aktsia kõrgeim hind Varssavi börsil 6,33 zloti ja madalaim hind 4,51 zloti.



## Juhatuse deklaratsioon

AS-i Silvano Fashion Group juhatus on üle vaadanud ja kinnitanud 2024. aasta II kvartali ja 6 kuu konsolideeritud vahefinantsaruande (edaspidi „vahearuanne“).

Juhatus kinnitab, et juhatuse parima teadmise kohaselt annab vahearuanne õige ja õiglase ülevaate kontserni finantsseisundist, majandustulemustest ja rahavoogudest kooskõlas rahvusvaheliste finantsaruandluse standarditega, nagu need on vastu võetud Euroopa Liidu poolt, ja standardiga IAS 34 „Vahefinantsaruandlus“.

Lisaks kinnitab juhatuse liige, et juhatuse hinnangul annab vahearuanne õiglase ülevaate aruandlusperioodi jooksul toimunud olulistest muutustest kontserni tegevuses ja nende mõjust ning kirjeldab olulisi riske ja ebaselgusi, mis võivad avaldada kontsernile mõju järgmistel aruandeperioodidel.

Vahearuanne ei ole auditeeritud ega muul moel audiitorite poolt ülevaadatud.



---

Jarek Sārgava  
Juhatuse liige  
23. august 2024

**Konsolideeritud finantsseisundi aruanne**

tuhandetes eurodes	Lisad	30.06.2024	31.12.2023
		Auditeerimata	Auditeeritud
<b>VARAD</b>			
<b>Käibevara</b>			
Raha ja rahalähendid	2	38 867	32 878
Nõuded ostjate vastu ja muud nõuded	3	1 712	1 354
Ettemaksud ja muud maksunõuded	3	917	1 115
Antud lühiajalised laenud		20	29
Muud varad		105	79
Varud	4	25 862	23 940
<b>Käibevara kokku</b>		<b>67 483</b>	<b>59 395</b>
<b>Põhivara</b>			
Pikaajalised nõuded		297	292
Investeeringud sidusettevõtetesse		109	85
Investeeringud muudesse osadesse ja aktsiatesse		223	213
Edasilükkunud tulumaksuvara		2 375	2 155
Immateriaalne põhivara		651	579
Kinnisvarainvesteeringud		911	899
Materiaalne põhivara	5	8 485	8 634
<b>Põhivara kokku</b>		<b>13 051</b>	<b>12 857</b>
<b>VARAD KOKKU</b>		<b>80 534</b>	<b>72 252</b>
<b>KOHUSTUSED JA OMAKAPITAL</b>			
<b>Lühiajalised kohustused</b>			
Saadud laenud		2 312	0
Lühiajalised rendikohustused		1 222	2 162
Võlad tarnijatele ja muud võlad	6	4 933	7 377
Maksukohustised		2 086	747
<b>Lühiajalised kohustused kokku</b>		<b>10 553</b>	<b>10 286</b>
<b>Pikaajalised kohustused</b>			
Edasilükkunud tulumaksukohustis		773	736
Pikaajalised rendikohustused		4 751	4 321
Pikaajalised eraldised		48	46
<b>Pikaajalised kohustused kokku</b>		<b>5 572</b>	<b>5 103</b>
<b>Kohustused kokku</b>		<b>16 125</b>	<b>15 389</b>
<b>Omakapital</b>			
Aktsiakapital	7	3 600	3 600
Ülekurs		4 967	4 967
Kohustuslik reservkapital		1 306	1 306
Realiseerimata kursivahed		-19 742	-20 002
Jaotamata kasum		71 302	64 249
<b>Omakapital kokku, emaettevõtte omanike osa</b>		<b>61 433</b>	<b>54 120</b>
Vähemusosalus		2 976	2 743
<b>Omakapital kokku</b>		<b>64 409</b>	<b>56 863</b>
<b>OMAKAPITAL JA KOHUSTUSED KOKKU</b>		<b>80 534</b>	<b>72 252</b>

**Konsolideeritud kasumiaruanne**

tuhandetes eurodes	Lisad	II kvartal	II kvartal	6 kuud	6 kuud
		2024	2023	2024	2023
		Auditeerimata	Auditeerimata	Auditeerimata	Auditeerimata
Kliendilepingutest saadav tulu	9	16 241	17 266	30 145	31 407
Müüdid toodangu kulu		-6 841	-6 553	-12 956	-12 570
<b>Brutokasum</b>		<b>9 400</b>	<b>10 713</b>	<b>17 189</b>	<b>18 837</b>
Turustuskulud		-3 001	-2 775	-5 773	-5 554
Üldhalduskulud		-1 191	-1 091	-2 454	-2 277
Muud äritulud		59	59	107	116
Muud ärikulud		-253	-188	-507	-441
<b>Ärikasum</b>		<b>5 014</b>	<b>6 718</b>	<b>8 562</b>	<b>10 681</b>
Tulu/(kulu) valuutakursi muutustest		916	-1 492	865	-2 591
Muud finantstu/(kulu)		-56	-29	72	-185
<b>Finantstulud /(-kulud) kokku</b>		<b>860</b>	<b>-1 521</b>	<b>937</b>	<b>-2 776</b>
Kasum (kahjum) sidusettevõtetest kapitaliosaluse meetodil		-2	8	14	12
<b>Kasum enne tulumaksu</b>		<b>5 872</b>	<b>5 205</b>	<b>9 513</b>	<b>7 917</b>
Tulumaksukulu		-1 002	-1 650	-1 727	-2 495
<b>Aruandeperioodi kasum</b>		<b>4 870</b>	<b>3 555</b>	<b>7 786</b>	<b>5 422</b>
Sealhulgas:					
Emaettevõtte omanike osa		4 499	3 156	7 053	4 772
Vähemusosaluse osa		371	399	733	650
Tava- ja lahustatud kasum emaettevõtte omanike aktsia kohta (eurodes)	8	0,12	0,09	0,20	0,13

**Konsolideeritud koondkasumiaruanne**

tuhandetes eurodes	Lisad	II kvartal	II kvartal	6 kuud	6 kuud
		2024	2023	2024	2023
		Auditeerimata	Auditeerimata	Auditeerimata	Auditeerimata
<b>Aruandeperioodi kasum</b>		<b>4 870</b>	<b>3 555</b>	<b>7 786</b>	<b>5 422</b>
<b>Muu koondkasum (kahjum), mida võib hiljem kasumiaruandesse ümber klassifitseerida:</b>					
Kursivahede mõju välismaiste äriüksuste tulemuste ümberarvestamisele		670	-624	406	-1 384
<b>Aruandeperioodi muu koondkasum</b>		<b>670</b>	<b>-624</b>	<b>406</b>	<b>-1 384</b>
<b>Perioodi koondkasum (kahjum) kokku</b>		<b>5 540</b>	<b>2 931</b>	<b>8 192</b>	<b>4 038</b>
Sealhulgas:					
Emaettevõtte omanike osa		5 049	2 029	7 313	2 612
Vähemusosaluse osa		491	902	879	1 426

**Konsolideeritud rahavoogude aruanne**

tuhandetes eurodes	<b>Lisad</b>	<b>6 kuud 2024</b>	<b>6 kuud 2023</b>
		<b>Auditeerimata</b>	<b>Auditeerimata</b>
<b>Rahavood äritegevusest</b>			
<b>Aruandeaasta kasum</b>		<b>7 786</b>	<b>5 422</b>
Korrigeerimised:			
Põhivara kulum		1 493	1 591
Kasum kapitaliosaluse meetodil kajastatud investeringutelt		-14	-12
Kasum/kahjum materiaalse põhivara müügist		10	-11
Finantstulud/-kulud kokku		-937	2 776
Ebatõenäoliselt laekuvate arvete eraldis		3	-1
Varude eraldis		1	2
Tulumaksukulu		1 727	2 495
Varude muutus		-1 922	1 342
Muutused nõuetes ostjate vastu ja muudes nõuetes, ettemaksetes ja muudes maksunõuetes		-358	-1 195
Muutused võlgades tarnijatele ja muudes võlgades		-1 912	-125
Tasutud intressid		-48	0
Makstud tulumaks		-1 692	-1 482
<b>Rahavood äritegevusest kokku</b>		<b>4 137</b>	<b>10 802</b>
<b>Rahavood investeerimistegevusest</b>			
Saadud intressid		482	172
Saadud dividendid		8	11
Materiaalse põhivara müük		20	5
Väljaantud laenud		0	-15
Väljaantud laenude tagasimaksed		9	0
Materiaalse põhivara soetamine		-476	-708
Immateriaalse põhivara soetamine		-72	-88
<b>Rahavood investeerimistegevusest kokku</b>		<b>-29</b>	<b>-623</b>
<b>Rahavood finantseerimistegevusest</b>			
Saadud laenud		4 000	0
Saadud laenude tagasimaksed		-1 700	0
Rendikohustiste põhiosamaksed		-1 085	-1 118
Rendikohustistelt tasutud intress		-375	-367
Makstud dividendid		-646	-525
<b>Rahavood finantseerimistegevusest kokku</b>		<b>194</b>	<b>-2 010</b>
<b>Raha ja rahalähendite muutus</b>		<b>4 302</b>	<b>8 169</b>
<b>Raha ja rahalähendid perioodi alguses</b>	2	<b>32 878</b>	<b>25 909</b>
Esitusvaluutasse ümberarvestamise mõju		1 837	-3 452
Valuutakursside muutuste mõju rahavoogudele		-150	415
<b>Raha ja rahalähendid perioodi lõpus</b>	2	<b>38 867</b>	<b>31 041</b>

## Konsolideeritud omakapitali muutuste aruanne

tuhandetes eurodes	Aksia- kapital	Üle- kurs	Kohustuslik reservkapital	Realiseerimata kursivahed	Jaotamata kasum	Emaettevõtte omanike kuuluv omakapitali kokku	Vähemosalus	Omakapital kokku
<b>Saldo seisuga 31.12.2022 (Auditeeritud)</b>	<b>3 600</b>	<b>4 967</b>	<b>1 306</b>	<b>-19 409</b>	<b>54 322</b>	<b>44 786</b>	<b>4 182</b>	<b>48 968</b>
Perioodi kasum	0	0	0	0	4 772	4 772	650	5 422
Perioodi muu koondkasum	0	0	0	-2 160	0	-2 160	776	-1 384
<b>Perioodi muu koondkasum kokku</b>	<b>0</b>	<b>0</b>	<b>0</b>	<b>-2 160</b>	<b>4 772</b>	<b>2 612</b>	<b>1 426</b>	<b>4 038</b>
<b>Otse omakapitalis kajastatud tehingud omanikega</b>								
Väljakuulutatud dividendid	0	0	0	0	0	0	-525	-525
<b>Otse omakapitalis kajastatud tehingud omanikega kokku</b>	<b>0</b>	<b>0</b>	<b>0</b>	<b>0</b>	<b>0</b>	<b>0</b>	<b>-525</b>	<b>-525</b>
<b>Saldo seisuga 30.06.2023 (Auditeerimata)</b>	<b>3 600</b>	<b>4 967</b>	<b>1 306</b>	<b>-21 569</b>	<b>59 094</b>	<b>47 398</b>	<b>5 083</b>	<b>52 481</b>
<b>Saldo seisuga 31.12.2023 (Auditeeritud)</b>	<b>3 600</b>	<b>4 967</b>	<b>1 306</b>	<b>-20 002</b>	<b>64 249</b>	<b>54 120</b>	<b>2 743</b>	<b>56 863</b>
Perioodi kasum	0	0	0	0	7 053	7 053	733	7 786
Perioodi muu koondkasum	0	0	0	260	0	260	146	406
<b>Perioodi muu koondkasum kokku</b>	<b>0</b>	<b>0</b>	<b>0</b>	<b>260</b>	<b>7 053</b>	<b>7 313</b>	<b>879</b>	<b>8 192</b>
<b>Otse omakapitalis kajastatud tehingud omanikega</b>								
Väljakuulutatud dividendid	0	0	0	0	0	0	-646	-646
<b>Otse omakapitalis kajastatud tehingud omanikega kokku</b>	<b>0</b>	<b>0</b>	<b>0</b>	<b>0</b>	<b>0</b>	<b>0</b>	<b>-646</b>	<b>-646</b>
<b>Saldo seisuga 30.06.2024 (Auditeerimata)</b>	<b>3 600</b>	<b>4 967</b>	<b>1 306</b>	<b>-19 742</b>	<b>71 302</b>	<b>61 433</b>	<b>2 976</b>	<b>64 409</b>

## Konsolideeritud vahearuanne lisad

### Lisa 1 Kokkuvõtte olulistest arvestuspõhimõtetest

AS Silvano Fashion Group on äriühing, mis on registreeritud Eestis. Käesolev kontserni vahearuanne on koostatud 30. juunil 2024 lõppenud aruandeperioodi kohta ning hõlmab emaettevõtet ja tema tütarettevõtteid.

Vahearuanne koostamisel rakendatud peamisi arvestuspõhimõtteid on kirjeldatud alljärgnevalt. Nimetatud arvestuspõhimõtteid on järjepidevalt kasutatud kõigi aruandes toodud perioodide puhul, kui ei ole öeldud teisiti.

Vahearuanne ei ole auditeeritud ega muul moel välisaudiitorite poolt üle vaadatud.

#### Koostamise alused

Käesolev AS-i Silvano Fashion Group vahearuanne 30. juunil 2024 lõppenud II kvartali ja 6 kuu 2024 kohta on koostatud vastavalt Euroopa Liidu poolt vastu võetud rahvusvahelise finantsaruandluse standardi IAS 34 „Vahearuanne” nõuetele. Vahearuanne tuleks lugeda koos 2023.a. konsolideeritud majandusaasta aruandega, mis on koostatud kooskõlas rahvusvaheliste finantsaruandluse standarditega, nagu need on vastu võetud Euroopa Liidu poolt (IFRS — International Financial Reporting Standards).

Vahearuanne on koostatud tuhandetes eurodes (EUR).

Hooajalised või tsüklilised tegurid kontserni majandustulemusi oluliselt ei mõjuta. Siiski on müügitulu puhkuste perioodil ja SRÜ riikide pühade ajal tavaliselt suurem kui teistel perioodidel.

#### Uued standardid ja tõlgendused

Lisaks 2023.a. konsolideeritud majandusaasta aruandes avalikustatud informatsioonile puuduvad IFRS-i või IFRIC-i tõlgendused, mis on kohustuslikud 1. jaanuaril 2024 või hiljem algavate aruandeaastate suhtes ja millel oleks olnud eeldatav oluline mõju kontsernile.

### Note 2 Raha ja rahalähendid

tuhandetes eurodes	30.06.2024	31.12.2023
Raha kassas	43	53
Pangakontod EUR	1 826	1 925
Pangakontod teistes valuutades, v.a EUR	1 116	466
Lühiajalised pangahoiused EUR	35 200	29 500
Lühiajalised pangahoiused teistes valuutades, v.a EUR	450	566
Raha teel	232	368
<b>Kokku</b>	<b>38 867</b>	<b>32 878</b>

tuhandetes eurodes	30.06.2024	31.12.2023
Eesti	35 473	29 763
Läti	383	61
Venemaa	1 434	943
Valgevene	1 149	1 536
Ukraina	195	150
Monaco	233	425
<b>Kokku</b>	<b>38 867</b>	<b>32 878</b>



### Lisa 3 Nõuded ostjate vastu ja muud nõuded

tuhandetes eurodes	30.06.2024	31.12.2023
Nõuded kolmandate osapoolte vastu	1 657	1 301
Nõuded seotud osapoolte vastu	0	0
Nõudes osutatud teenuste eest	37	33
Muud nõuded	134	133
	<b>1 828</b>	<b>1 467</b>
Allahindlus eeldatava krediidikahju ulatuses	-116	-113
<b>Nõuded ostjate vastu ja muud nõuded kokku</b>	<b>1 712</b>	<b>1 354</b>

tuhandetes eurodes	30.06.24	31.12.23
<b>Ettemaksed ja muud maksunõuded</b>		
Tarnijatele tehtud ettemaksed	354	409
Tagastatav käibemaks	561	704
Muud maksude ettemaksed	2	2
<b>Ettemaksed ja muud maksunõuded kokku</b>	<b>917</b>	<b>1 115</b>

Ostjatelt laekumata arvete ja muude nõuete õiglase väärtus ei erine oluliselt nende raamatupidamisväärtusest, mis põhineb hinnangulistel diskonteeritud rahavoogudel.

### Lisa 4 Varud

tuhandetes eurodes	30.06.2024	31.12.2023
Tooraine ja materjal	3 855	6 501
Lõpetamata toodang	1 480	1 321
Valmistoodang	17 760	14 220
Muud varud	2 767	1 898
<b>Kokku</b>	<b>25 862</b>	<b>23 940</b>

**Lisa 5 Materiaalne põhivara**

tuhandetes eurodes	Maa ja ehitised	Masinad ja seadmed	Muu inventar	Varade kasutus õigus	Lõpetamata ehitised	Kokku
<b>31.12.2022</b>						
Soetusmaksumus	4 020	14 838	4 688	14 350	33	37 929
Akumuleeritud kulum	-2 280	-13 560	-4 127	-8 714	0	-28 681
<b>Jääkmaksumus</b>	<b>1 740</b>	<b>1 278</b>	<b>561</b>	<b>5 636</b>	<b>33</b>	<b>9 248</b>
<b>2023. aasta 6 kuu jooksul toimunud muutused</b>						
Lisandumised	0	7	339	976	362	1 684
Muudatused	0	0	0	401	0	401
Müügid	0	0	-16	0	0	-16
Ümberliigitamised	0	214	142	0	-356	0
Amortisatsioon	-38	-204	-155	-1 155	0	-1 552
Realiseerimata kursivahed	-204	-147	-121	-859	-5	-1 336
<b>Jääkmaksumus perioodi lõpus</b>	<b>1 498</b>	<b>1 148</b>	<b>750</b>	<b>4 999</b>	<b>34</b>	<b>8 429</b>
<b>30.06.2023</b>						
Soetusmaksumus	3 555	13 340	4 529	13 127	34	34 585
Akumuleeritud kulum	-2 057	-12 192	-3 779	-8 128	0	-26 156
<b>Jääkmaksumus</b>	<b>1 498</b>	<b>1 148</b>	<b>750</b>	<b>4 999</b>	<b>34</b>	<b>8 429</b>
<b>31.12.2023</b>						
Soetusmaksumus	3 242	12 775	4 464	13 470	6	33 957
Akumuleeritud kulum	-1 941	-11 648	-3 697	-8 037	0	-25 323
<b>Jääkmaksumus</b>	<b>1 301</b>	<b>1 127</b>	<b>767</b>	<b>5 433</b>	<b>6</b>	<b>8 634</b>
<b>2024. aasta 6 kuu jooksul toimunud muutused</b>						
Lisandumised	0	0	100	326	376	802
Muudatused	0	0	0	41	0	41
Müügid	0	0	-30	-34	0	-64
Ümberklassifitseerimine kinnisvarainvesteeringust	14					14
Ümberliigitamised	0	190	104	0	-294	0
Amortisatsioon	-32	-123	-168	-1 128	0	-1 451
Realiseerimata kursivahed	59	53	45	349	3	509
<b>Jääkmaksumus perioodi lõpus</b>	<b>1 342</b>	<b>1 247</b>	<b>818</b>	<b>4 987</b>	<b>91</b>	<b>8 485</b>
<b>30.06.2024</b>						
Soetusmaksumus	3 399	13 232	4 634	14 556	91	35 912
Akumuleeritud kulum	-2 057	-11 985	-3 816	-9 569	0	-27 427
<b>Jääkmaksumus</b>	<b>1 342</b>	<b>1 247</b>	<b>818</b>	<b>4 987</b>	<b>91</b>	<b>8 485</b>

Seisuga 30.06.2024 ei olnud kontsernil olulisi siduvaid kohustusi materiaalse põhivara ostmiseks.

## Lisa 6 Võlad tarnijatele ja muud võlad

tuhandetes eurodes	30.06.2024	31.12.2023
Võlad kolmandatest osapooltest tarnijatele	2 883	5 349
Klientidelt saadud ettemaksed	612	669
Viitvõlad	742	552
Võlad töövõtjatele	581	422
Muud võlad	115	385
<b>Võlad tarnijatele ja muud võlad kokku</b>	<b>4 933</b>	<b>7 377</b>

Võlgnevuste tarnijate ees ja muude kohustuste õiglasel väärtusel ei erine olulisel määral nende raamatupidamislikust väärtusest.

## Lisa 7 Omakapital

### Aktsiad

Seisuga 30. juuni 2024 moodustas AS-i Silvano Fashion Group registreeritud aktsiakapital 3 600 tuhat eurot, mis jaguneb 36 000 000 aktsiaks nimiväärtusega 0,10 eurot aktsia kohta (seisuga 31.12.2023 vastavalt 3 600 tuhat eurot, 36 000 000 aktsiat ja 0,10 eurot aktsia kohta). Kõik AS-i Silvano Fashion Group aktsiad on lihtaktsiad ja kõik on nimelised. Iga lihtaktsia annab omanikule aktsionäride üldkoosolekul ühe hääle. Nimeliste aktsiate kohta aktsiatähte välja ei anta. Aktsiaraamat on elektrooniline ja seda hoitakse Eesti Väärtpaberikeskuses. Kõigi aktsiate eest on tasutud.

Seisuga 30.06.2024 oli AS-il Silvano Fashion Group 3 084 aktsionäri (seisuga 31.12.2023: 3 336 aktsionäri).

## Lisa 8 Kasum aktsia kohta

2024. aasta 6 kuu (2023. aasta 6 kuu) tavakasumi leidmiseks aktsia kohta võetakse arvutuste aluseks omanike osa kasumist ja lihtaktsiate kaalutud keskmine arv.

tuhandetes aktsiates	6 kuud 2024	6 kuud 2023
Lihtaktsiate arv perioodi algul	36 000	36 000
Ettevõttele kuuluvate oma aktsiate mõju perioodi algul	0	0
Lihtaktsiate arv perioodi lõpus	36 000	36 000
Ettevõttele kuuluvate oma aktsiate mõju perioodi lõpus	0	0
<b>Perioodi kaalutud keskmine lihtaktsiate arv</b>	<b>36 000</b>	<b>36 000</b>

tuhandetes eurodes	6 kuud 2024	6 kuud 2023
Perioodi kasum (kahjum), emaettevõtte omanike osa	7 053	4 772
Tava kasum aktsia kohta (eurodes)	0,20	0,13
Lahustatud kasum aktsia kohta (eurodes)	0,20	0,13

Lahustatud kasum aktsia kohta ei erine tava kasumist aktsia kohta, kuna kontsernil puuduvad finantsinstrumendid, mis võimaldavad lahustada kasumit aktsia kohta.

## Lisa 9 Kliendilepingutest saadav tulu

tuhandetes eurodes	6 kuud 2024	6 kuud 2023
Hulgimüügitulu	18 821	20 283
Jaemüügitulu	11 289	11 107
Allhanked ja teenused	31	17
Muu käive	4	0
<b>Kokku</b>	<b>30 145</b>	<b>31 407</b>

## Lisa 10 Tehingud seotud osapooltega

Järgmisi osapooli loetakse seotud osapoolteks;

- Aksionärid, kellel on otseselt või kaudselt hääleõigus emaettevõttes või selle tütaretevõtetes, mis annab neile olulise mõju emaettevõtte või selle tütaretevõtete üle, ja nende kontrolli alla olevad ettevõtted.
- Sidusettevõtted – ettevõtted, mille üle emaettevõttel või selle tütaretevõtetel on oluline mõju;
- Emaettevõtte ja selle tütaretevõtete juhatuse ja nõukogu liikmed ja nende lähedased pereliikmed ja ettevõtted, mis on nende kontrolli või olulise mõju all.

Kontserni omanikeks on juriidilised ja füüsilised isikud ning ükski aktsionär ei oma ainuisikuliselt kontrolli kontserni tegevuse üle. Juhtkonna hinnangul ei erinenud tehingutes seotud osapooltega rakendatud hinnad oluliselt turuhindadest.

<b>Kaupade ja teenuste müük</b>		
tuhandetes eurodes	6 kuud 2024	6 kuud 2023
Sidusettevõtted	239	297
<b>Kokku</b>	<b>239</b>	<b>297</b>

<b>Saldod seotud osapooltega</b>		
tuhandetes eurodes	30.06.2024	31.12.2023
Nõuded sidusettevõtete vastu	0	0
<b>Kokku</b>	<b>0</b>	<b>0</b>

<b>Kontserni juhtkonna võtmeisikute hüvitised</b>		
tuhandetes eurodes	6 kuud 2024	6 kuud 2023
Tasud ja hüvitised	305	296
<b>Kokku</b>	<b>305</b>	<b>296</b>

## Lisa 11 Tegevussegmentid

Kontserni segmentide kindlaksmääramisel lähtutakse perioodilistest aruannetest, mida emaettevõtte juhatuse ja nõukogu jooksvalt jälgivad ja analüüsivad.

Nõukogu ja juhatuse analüüsivad äritegevust põhiliselt tegevuse aspektidest, jälgides eraldi hulgemüügi ja jaemüügi valdkonna tegevusi.

- Hulgemüügi segmenti kuulub naiste pesu ostmine, tootmine ja turustamine kontserniväliste hulgemüügi klientide kaudu ja jaemüügisegmentidele. Kontserni tootmisrajatised asuvad Lätis ja Valgevenes.
- Jaemüügi segment müüb naiste pesu kontserni jaemüügi võrgu kaudu Lätis, Valgevenes ja Venemaal.

Hulgemüügi ja jaemüügi segmentid on omavahel tugevalt seotud. Mõlema avalikustatava segmenti arvestuspõhimõtted on samad. Juhtkonna hinnangul on segmentide vahelised tehingud tehtud sõltumatute osapoolte vahel.

Tegevustulemuste mõõtmisel on aluseks võetud segmenti müügitulu, segmenti kasum enne intresse, makse ja amortisatsiooni (EBITDA) ja segmenti puhaskasum. EBITDA on kasum enne kulumit, finantstulusid ja –kulusid ning kasumit (kahjumit) rahaliste vahendite netopositsioonist. Need mõõdikud on toodud sisearuannetes, mida vaatavad läbi juhatuse ja nõukogu. Tegevustulemusi mõõdetakse segmenti EBITDA abil, kuna juhtkond leiab, et selline informatsioon on kõige asjakohasem konkreetse segmenti tulemuste hindamisel võrreldes teiste samas tööstusharus tegutsevate majandusüksustega.

Intressitulud ja -kulud ei ole tegevussegmentide põhitulemusala ning neid eraldi ei esitata ega kasutata juhatuse poolt kriteeriumina segmentide tegevustulemuste hindamisel. Seetõttu on intressitulud ja –kulud kajastatud netosummas.

Jaotamata tulud sisaldavad tulu teenuste osutamisest, komisjonitasudest ja renditulu. Jaotamata varad sisaldavad raha ja pangakontosid, mida ei kasutata ühtegi segmenti igapäevases tegevuses.

**Tegevussegmendid 06 kuud 2024.a. seisuga 30.06.2024**

tuhandetes eurodes	Naiste- pesu jae- müük	Naiste- pesu hulgi- müük	Segmendid kokku	Jaotamata	Elimineeri- mised	Kokku
Müügitulu kontsernivälistelt klientidelt	11 289	18 821	<b>30 110</b>	<b>35</b>		<b>30 145</b>
Müügitulu segmentidevahelistest tehingutest	0	-17 886	<b>-17 886</b>	-1 740	19 626	<b>0</b>
<b>EBITDA</b>	<b>4 981</b>	<b>5 093</b>	<b>10 074</b>	<b>-19</b>		<b>10 055</b>
Põhivara kulum	-1 045	-287	<b>-1 332</b>	-161		<b>-1 493</b>
<b>Ärikasum, EBIT</b>	<b>3 936</b>	<b>4 806</b>	<b>8 742</b>	<b>-180</b>	<b>0</b>	<b>8 562</b>
Kasum kapitaliosaluse meetodil kajastatavatest sidusettevõtetest	0	14	<b>14</b>	0		<b>14</b>
Finantstulud	-178	124	<b>-54</b>	991		<b>937</b>
Tulumaks	-461	-611	<b>-1 072</b>	-655		<b>-1 727</b>
<b>Puhaskasum</b>	<b>3 297</b>	<b>4 333</b>	<b>7 630</b>	<b>156</b>	<b>0</b>	<b>7 786</b>
Investeeringud sidusettevõttesse	0	109	<b>109</b>	0		<b>109</b>
Muud tegevussegmendi varad	15 295	26 807	<b>42 102</b>	38 323		<b>80 425</b>
Avalikustatava segmendi kohustused	8 062	6 176	<b>14 238</b>	1 887		<b>16 125</b>
Kapitalikulud	478	372	<b>850</b>	25		<b>875</b>
Töötajate arv perioodi lõpus	507	1 016	<b>1 523</b>	102		<b>1 625</b>

**Tegevussegmendid 06 kuud 2023. a. seisuga 30.06.2023**

tuhandetes eurodes	Naiste- pesu jae- müük	Naiste- pesu hulgi- müük	Segmendid kokku	Jaotamata	Elimineeri- mised	Kokku
Müügitulu kontsernivälistelt klientidelt	<b>11 107</b>	<b>20 283</b>	<b>31 390</b>	<b>17</b>		<b>31 407</b>
Müügitulu segmentidevahelistest tehingutest	0	-18 069	-18 069	-1 667	19 736	<b>0</b>
<b>EBITDA</b>	<b>5 241</b>	<b>7 021</b>	<b>12 262</b>	<b>10</b>		<b>12 272</b>
Põhivara kulum	-1 083	-260	<b>-1 343</b>	-248		<b>-1 591</b>
<b>Ärikasum, EBIT</b>	<b>4 158</b>	<b>6 761</b>	<b>10 919</b>	<b>-238</b>	<b>0</b>	<b>10 681</b>
Kasum kapitaliosaluse meetodil kajastatavatest sidusettevõtetest	0	12	<b>12</b>	0		<b>12</b>
Finantstulud kokku	-254	-211	<b>-465</b>	-2 311		<b>-2 776</b>
Tulumaks	-508	-1 537	<b>-2 045</b>	-450		<b>-2 495</b>
<b>Puhaskasum</b>	<b>3 396</b>	<b>5 025</b>	<b>8 421</b>	<b>-2 999</b>	<b>0</b>	<b>5 422</b>
Investeeringud sidusettevõttesse	0	78	<b>78</b>	0		<b>78</b>
Muud tegevussegmendi varad	4 316	33 426	<b>37 742</b>	30 022		<b>67 764</b>
Avalikustatava segmendi kohustused	1 005	12 080	<b>13 085</b>	2 276		<b>15 361</b>
Kapitalikulud	1 330	420	<b>1 750</b>	22		<b>1 772</b>
Töötajate arv perioodi lõpus	527	1 030	<b>1 557</b>	106		<b>1 663</b>

### Müügitulu ja põhivara jaotus geograafiliste piirkondade lõikes

Allolevas tabelis olevate müügitulude arvestamisel lähtutakse klientide geograafilisest paiknemisest, segmendi varade puhul lähtutakse varade geograafilisest paiknemisest.

tuhandetes eurodes	<b>Müügitulu 6 kuud 2024</b>	<b>Müügitulu 6 kuud 2023</b>	<b>Põhivara 30.06.2024</b>	<b>Põhivara 31.12.2023</b>
Venemaa	17 761	18 746	3 346	3 638
Valgevene	7 686	7 809	9 320	8 784
Ukraina	61	100	0	0
Balti riigid	628	705	360	410
Muud riigid	4 009	4 047	25	25
<b>Kokku</b>	<b>30 145</b>	<b>31 407</b>	<b>13 051</b>	<b>12 857</b>