



## **AS Silvano Fashion Group**

### **2024. aasta III kvartali ja 9 kuu konsolideeritud vahearuanne (auditeerimata)**

Aruandeperioodi algus	1. jaanuar 2024
Aruandeperioodi lõpp	30. september 2024
Ärinimi	AS Silvano Fashion Group
Äriregistri kood	10175491
Juriidiline aadress	Tulika 17, 10613 Tallinn
Telefon	+372 684 5000
Faks	+372 684 5300
Elektronpost	<a href="mailto:info@silvanofashion.com">info@silvanofashion.com</a>
Interneti kodulehekül	<a href="http://www.silvanofashion.com">www.silvanofashion.com</a>
Põhitegevusalad	Naistepesu disain, tootmine ja turustamine

## Sisukord

Tegevusaruanne .....	3
Juhatuse deklaratsioon .....	11
Konsolideeritud finantsseisundi aruanne .....	12
Konsolideeritud kasumiaruanne.....	13
Konsolideeritud koondkasumiaruanne.....	13
Konsolideeritud rahavoogude aruanne.....	14
Konsolideeritud omakapitali muutuste aruanne.....	15
Konsolideeritud vahearuande lisad .....	16
Lisa 1 Kokkuvõtte olulistest arvestuspõhimõtetest .....	16
Note 2 Raha ja rahalähendid .....	16
Lisa 3 Nõuded ostjate vastu ja muud nõuded.....	17
Lisa 4 Varud.....	17
Lisa 5 Materiaalne põhivara.....	18
Lisa 6 Võlad tarnijatele ja muud võlad .....	19
Lisa 7 Omakapital .....	19
Lisa 8 Kasum aktsia kohta .....	19
Lisa 9 Kliendilepingutest saadav tulu .....	19
Lisa 10 Tehingud seotud osapooltega .....	20
Lisa 11 Tegevussegmendid .....	20

## Tegevusaruanne

### Üldteave AS-i Silvano Fashion Group kohta

AS Silvano Fashion Group (edaspidi „Kontsern“) on valdusettevõtte, mille omanduses on naistepesu disaini, tootmise, hulgimüügi, frantsiisimüügi ja jaekaubandusega seotud ettevõtted. Kontserni tulu tuleneb Milavitsa, Alisee, Aveline, Lauma Lingerie, Laumelle ja Hidalgo tootemarkidega kaupade müügist hulgimüügi ja frantsiisimüügi kanalite kaudu ning jaemüügist Milavitsa ja Lauma Lingerie nimetuse all tegutsevates kontserni enda jaepoodides. Kontserni peamised müügiturud on Venemaa, Valgevene, muud SRÜ riigid ja Balti riigid.

Kontserni emaettevõtte on Eestis asuv AS Silvano Fashion Group (edaspidi „emettevõtte“). AS-i Silvano Fashion Group juriidiline aadress on Tulika 17, Tallinn, Eesti.

AS-i Silvano Fashion Group aktsiad on noteeritud Tallinna börsil ja Varssavi börsil.

2024. aasta 30.septembri seisuga oli Kontsernis 1 668 töötajat (31.12.2023: 1 626 töötajat).

Kontserni kuuluvad järgmised äriühingud:

	Asukohamaa	Põhitegevusala	Osalus 30.09.2024	Osalus 31.12.2023
<b>Emettevõtte</b>				
AS Silvano Fashion Group	Eesti	Valdusettevõtte		
<b>AS-i Silvano Fashion Group ettevõtted</b>				
ZAO “Silvano Fashion”*	Venemaa	Hulgi- ja jaekaubandus	100%	100%
OOO “Silvano Fashion”	Valgevene	Hulgi- ja jaekaubandus	100%	100%
TOV “Silvano Fashion”	Ukraina	Hulgikaubandus	100%	100%
SIA “Silvano Fashion”	Läti	Hulgi- ja jaekaubandus	100%	100%
SP ZAO “Milavitsa”	Valgevene	Tootmine ja hulgikaubandus	85,02%	85,02%
OAO “Junona”	Valgevene	Tootmine ja hulgikaubandus	58,33%	58,33%
OOO “Gimil”	Valgevene	Tootmine ja hulgikaubandus	100%	100%
AS “Lauma Lingerie”	Läti	Tootmine ja hulgikaubandus	100%	100%
SARL „Alisee“	Monaco	Valdusettevõtte	99%	99%
ZAO “Stolichnaja Torgovaja Kompanija “Milavitsa”**	Venemaa	Valdusettevõtte	100%	100%
OOO “Baltsped logistik”	Valgevene	Logistika	50%	50%

\* ZAO „Silvano Fashion“ kuulub 100% ZAO –le “Stolichnaja Torgovaja Kompanija “Milavitsa” (kehtis ka 31.12.2023).

\*\* ZAO “Stolichnaja Torgovaja Kompanija “Milavitsa” kuulub 50% AS-le Silvano Fashion Group ja 50% SIA Silvano Fashion (kehtis ka 31.12.2023).

Lisaks, seisuga 30.09.2024 oli AS-i Silvano Fashion Group tütarettevõttel, SP ZAO-l “Milavitsa”, investering 25% osalusega sidusettevõttesse OOO Torgovy dom „Milavitsa“ Novosibirsk (kehtis 31.12.2023).

## Ärikeskkond ja tulemused

Kontserni 2024. aasta 9 kuu müügitulu küündis 46 489 tuhande euroni, mis on 0,5% vähem kui samal perioodil eelmisel aastal. Kontserni brutokasum 2024. aasta 9 kuul oli 27 232 tuhat eurot, vähenedes 2023. aasta 9 kuuga võrreldes 3,0%. Perioodi brutokasumi marginaal vähenes 2024. aastal 9 kuuga 60,1%-lt 58,6%-le võrreldes 2023.aasta sama perioodiga.

Konsolideeritud ärikasum vähenes 2024. aasta 9 kuuga 11,2% 14 452 tuhande euroni. 2023. aastal oli sama perioodi konsolideeritud ärikasum 16 267 tuhat eurot. Konsolideeritud EBITDA 2024. aasta 9 kuul oli 16 724 tuhat eurot, vähenedes eelmise aasta samal perioodil 10,2% võrra ( 2023. aasta 9 kuud: 18 630 tuhat eurot).

Konsolideeritud puhaskasum 2024. aasta 9 kuuga moodustas 10 705 tuhat eurot, võrreldes 2023. aasta sama perioodi puhaskasumiga summas 8 842 tuhat eurot. Emaettevõtte aktsionäride puhaskasumi osa 2024. aasta 9 kuul moodustas 9 711 tuhat eurot.

### Venemaa majanduse väljavaated

Kontserni müügitulu Venemaal oli 27 125 tuhat eurot, vähenedes 2023. aasta 9 kuuga võrreldes 2,4%. 2024. aasta 9 kuu müügitulu kohalikus valuutas oli eelmise aasta sama perioodi müügitulust 6,5% võrra suurem. Kontsern keskendub jaekaubanduse kasumlikkuse tõstmisele ning sobiliku hinnatasega pindade olemasolul ka oma poodide võrgustiku kasvatamisele. Aruandeperioodi lõpus oli kokku 56 oma poodi mida opereeris Kontsern ise (31.12.2023: 58 poodi).

### Valgevene majanduse väljavaated

2024. aasta 9 kuul oli kontserni müügitulu Valgevenes 12 650 tuhat eurot, suurenedes 2023. aasta 9 kuuga võrreldes 6,8%. Müügitulu kohalikus valuutas oli eelmise aasta sama perioodi müügitulust 16,9% suurem. Aruandeperioodi lõpus oli kokku 61 oma poodi mida opereeris Kontsern ise (31.12.2023: 59 poodi).

### Ukraina majanduse väljavaated

2024. aasta 9 kuul oli kontserni müügitulu Ukrainas 82 tuhat eurot, mis on 32,2% vähem kui eelmise aasta samal perioodil.

## Müügi struktuur

### Müük turgude lõikes

Kahel kontserni põhiturul – Venemaal ja Valgevenes - müük kokku moodustas 85,5% kogumüügist. Mõõdetuna kohalikus valuutas müügi suurenemine oli vastavalt – 6,5% Venemaal, 16,9% Valgevenes.

	9 kuud 2024	9 kuud 2023	Muutus	Muutus, %
Venemaa, tuh. RUB	2 643 460	2 481 297	162 163	6,5%
Valgevene, tuh. BYN	44 088	37 711	6 377	16,9%

Kontserni müügi tulemused turgude lõikes esitatuna eurodes on alljärgnevad:

tuhandetes eurodes	9 kuud 2024	9 kuud 2023	Muutus, EUR	Muutus, %	9 kuud 2024 % käibest	9 kuud 2023 % käibest
Venemaa	27 125	27 800	-675	-2,4%	58,3%	59,5%
Valgevene	12 650	11 846	804	6,8%	27,2%	25,3%
Ukraina	82	121	-39	-32,2%	0,2%	0,3%
Balti riigid	1 002	1 129	-127	-11,2%	2,2%	2,4%
Muud turud	5 630	5 843	-213	-3,6%	12,1%	12,5%
<b>Kokku</b>	<b>46 489</b>	<b>46 739</b>	<b>-250</b>	<b>-0,5%</b>	<b>100,0%</b>	<b>100,0%</b>

Suurim osa 2024. aasta 9 kuu müügist on seotud Venemaaga, s.t. 27 125 tuhat eurot, mis moodustas 58,3% kogukäibest. Müügi mahult järgmine piirkond oli Valgevene, kus käive ulatus 12 650 tuhande euroni, mis moodustas 27,2% kogukäibest (nii jae- kui ka hulgimüük kokku).

**Müük ärisegmentide lõikes**

tuhandetes eurodes	9 kuud 2024	9 kuud 2023	Muutus, EUR	Muutus, %	9 kuud 2024 % käibest	9 kuud 2023 % käibest
Hulgimüük	28 430	29 903	-1 473	-4,9%	61,2%	64,0%
Jaemüük	18 011	16 810	1 201	7,1%	38,7%	35,9%
Muud tegevusvaldkonnad	48	26	22	84,6%	0,1%	0,1%
<b>Kokku</b>	<b>46 489</b>	<b>46 739</b>	<b>-250</b>	<b>-0,5%</b>	<b>100,0%</b>	<b>100,0%</b>

2024. aasta 9 kuu hulgimüügi tulu ulatus 28 430 tuhande euroni, mis moodustas 61,2% Kontserni müügitulust (2023. aasta 9 kuud: 64,0%). Peamised hulgimüügipiirkonnad olid Venemaa ja Valgevene.

Kontserni jaemüügikäive suurenes 7,1% võrra ja ulatus 18 011 tuhande euroni, mis moodustas 38,7% müügitulust.

**Kontsernile kuuluvate ja frantsiisikaupluste paiknemine**

	Kontsern	Frantsiis	Kokku
Venemaa	56	330	386
Valgevene	61	0	61
Balti riigid	5	20	25
Muud riigid	0	92	92
<b>Kokku</b>	<b>122</b>	<b>442</b>	<b>564</b>

2024. aasta 9 kuu lõpu seisuga opereeris kontsern ja tema frantsiisipartnerid 539 Milavitsa ja 25 Lauma Lingerie brändi poodi, s.h. 122 poodi opereeris Kontsern ise (31.12.2023: 122 poodi).

## Põhilised finantsnäitajad

Kontserni 2024. aasta 9 kuu (võrrelduna 2023. aasta 9 kuuga) ja 30.09.2024 (võrrelduna 31.12.2023) põhilised finantsnäitajad on järgmised:

tuhandetes eurodes	9 kuud 2024	9 kuud 2023	Muutus
Müügitulu	46 489	46 739	-0,5%
Brutokasum	27 232	28 078	-3,0%
Ärikasum	14 452	16 267	-11,2%
EBITDA	16 724	18 630	-10,2%
Aruandeperioodi puhaskasum	10 705	8 842	21,1%
Puhaskasum, emattevõtte omanike osa	9 711	7 912	22,7%
Kasum aktsia kohta (eurodes)	0,27	0,22	22,7%
Äritegevuse rahavoog perioodil	11 251	15 369	-26,8%

tuhandetes eurodes	30.09.2024	31.12.2023	Muutus
Varad kokku	80 299	72 252	11,1%
Käibevarad kokku	67 978	59 395	14,5%
Omakapital kokku, emattevõtte omanike osa	63 741	54 120	17,8%
Raha ja raha ekvivalendid	40 888	32 878	24,4%

Rentaablusanalüüs, %	9 kuud 2024	9 kuud 2023	Muutus
Brutokasum	58,6	60,1	-2,5%
Ärikasum	31,1	34,8	-10,6%
EBITDA	36,0	39,9	-9,8%
Puhaskasum	23,0	18,9	21,7%
Puhaskasum, emattevõtte omanike osa	20,9	16,9	23,7%

Finantssuhtarvud, %	30.09.2024	31.12.2023	Muutus
ROA	15,1	14,5	4,1%
ROE	19,9	20,2	-1,5%
Hinna/ kasumi suhe	2,9	4,1	-29,3%
Lühiajaliste kohustuste kattekordaja	8,7	5,8	50,0%
Likviidsuskordaja	5,6	3,4	64,7%

### Suhtarvude arvutamisel kasutatud valemid:

EBITDA = perioodi puhaskasum + põhivara kulum + finantstulud ja -kulud kokku + tulumaks

Brutorentaablus = brutokasum / müügitulu

EBITDA marginaal = EBITDA / müügitulu

Puhasrentaablus = puhaskasum / müügitulu

Puhasrentaablus, emattevõtte omanike osa = puhaskasum, emattevõtte omanike osa / müügitulu

ROA (varade tootlus) = viimase 4 kvartali puhaskasum, ettevõtte omanike osa / keskmine koguvara

ROE (omakapitali tootlus) = viimase 4 kvartali puhaskasum, ettevõtte omanike osa / keskmine omakapital, ettevõtte omanike osa

EPS (kasum aktsia kohta) = puhaskasum, ettevõtte omanike osa / perioodi kaalutud keskmine lihtaktsiate arv

Hinna / kasumi suhe = aktsiahind aruandeperioodi lõpus / kasum aktsia kohta, arvutuste alus – viimase 4 kvartali puhaskasum, ettevõtte omanike osa

Lühiajaliste kohustuste kattekordaja = käibevara / lühiajalised kohustused

Likviidsuskordaja = (käibevara - varud) / lühiajalised kohustused

## Majandustulemused

Kontserni 2024. aasta 9 kuu käive moodustas 46 489 tuhat eurot, vähenedes eelmise aasta sama perioodiga võrreldes 0,5% võrra. Hulгимüügi käive vähenes 4,9% võrra, mõõdetuna eurodes.

Kontserni 2024. aasta 9 kuu brutokasum oli 27 232 tuhat eurot, vähenedes eelmise aastaga võrreldes 3,0%. Perioodi brutokasumi marginaal vähenes 2024. aasta 9 kuu jooksul 2,5% võrra, võrreldes eelmise aasta sama perioodiga. Müüdüd toodangu kulu suurenes 3,2% võrra.

2024. aasta 9 kuu konsolideeritud ärikasum vähenes 11,2% ja ulatus 14 452 tuhande euroni võrreldes 2023. aasta 9 kuu konsolideeritud ärikasumiga summas 16 267 tuhat eurot. 2024. aasta 9 kuu ärikasumi rentaablus oli 31,1% võrreldes 34,8%-ga eelmise aasta samal perioodil. Konsolideeritud EBITDA vähenes 10,2% ja moodustas 2024. aasta 9 kuuga 16 724 tuhat eurot, mis tähendab 36,0% rentaablust (18 630 tuhat eurot ja 39,9% eelmise aasta samal perioodil).

Ettevõtte puhaskasum emattevõtte aktsionäridele moodustas 2024. aasta 9 kuuga 9 711 tuhat eurot võrreldes puhaskasumiga 7 912 tuhat eurot 2023. aasta 9 kuuga, puhaskasumi marginaal emattevõtte aktsionäridele moodustas 2024. aasta 9 kuuga 20,9% võrreldes puhaskasumiga 16,9%-ga eelmise aasta samal perioodil.

## Finantsseisund

Seisuga 30. september 2024 ulatus kontserni konsolideeritud varade maht 80 299 tuhande euroni, suurenedes 11,1% võrreldes 31. detsembriga 2023.

Võrreldes 31. detsembriga 2023 vähenesid nõuded ostjate vastu ja muud nõuded 16 tuhande euro võrra ja moodustasid 2024. aasta 30. septembri seisuga 1 338 tuhat eurot. Varude saldo suurenes 647 tuhande euro võrra ning 2024. aasta 30. september seisuga moodustas 24 587 tuhat eurot.

Emattevõtte aktsionäride osa omakapitalis suurenes 9 621 tuhande euro võrra, ulatudes 2024. aasta 30. september seisuga 63 741 tuhande euroni. Lühiajalised kohustused vähenesid 2024. aasta 9 kuuga 2 483 tuhande euro võrra.

## Investeeringud

Kontserni 2024. aasta 9 kuu investeeringute kogumaht materiaalsesse põhivarasse, tehasesse ja seadmetesse moodustas 830 tuhat eurot, 896 tuhat eurot eelmise aasta samal perioodil. Investeeringud teostati peamiselt oma poodide avamiseks ja renoveerimiseks, samuti seadmetesse ja hoonetesse tootmise efektiivsuse säilitamiseks tulevastes perioodides.

## Personal

2024. aasta 30. septembri seisuga oli kontsernil 1 668 töötajat, neist 514 töötas jaemüügi segmendis. Ülejäänud töötajad tegutsesid tootmise, hulгимüügi-, haldus- ja tugiteenuste valdkondades. 31.12.2023 seisuga oli 1 626 töötajat, neist 500 töötas jaemüügi segmendis.

Kontserni 2024. aasta 9 kuu palgakulu koos maksudega oli 10 612 tuhat eurot (9 964 tuhat eurot 2023. aasta 9 kuul). Kontserni juhtkonna võtmeisikute töötasud, sealhulgas tüdarettevõtete võtmeisikute tasud, moodustasid kokku 475 tuhat eurot.

## Juhtimisorganite otsused 2024. aasta 9 kuu jooksul

AS Silvano Fashion Group tegi 19. märtsil 2024 aktsionäridele ettepaneku võtta vastu aktsionäride erakorralise üldkoosoleku otsused koosolekut kokku kutsumata.

Koosoleku kokkukutsumise teade ilmus 19.03.2024.a. Tallinna Väärtpaberibörsi kodulehel aadressil <https://view.news.eu.nasdaq.com/view?id=b77cafc430flac23a81813069a95a15cd&lang=et&src=listed> Varssavi Väärtpaberibörsi infosüsteemis, Aktsiaselts Silvano Fashion Group kodulehel aadressil <https://www.silvanofashion.com/et/investorid/ettevotte-teated/> ja ajalehes "Eesti Päevaleht".

9. aprillil 2024 toimus AS Silvano Fashion Group aktsionäride erakorraline üldkoosolek. Koosolekul võeti vastu järgmised otsused:

1.1. Nimetada AS-i Silvano Fashion Group audiitoriks audiitorühing Ernst&Young Baltic AS (registrikood 10877299, asukohaga Rävåla puiestee 4, 10143 Tallinn);

1.2. Volitada AS-i Silvano Fashion Group juhatust sõlmima audiitorühinguga AS-ga Ernst&Young Baltic audiitorteenuse leping AS-i Silvano Fashion Group 2023.a. majandustegevuse auditeerimiseks.

AS-i Silvano Fashion Group 2024. aasta III kvartali ja 9 kuu konsolideeritud vahearuanne

29. mail 2024 tegi AS Silvano Fashion Group juhatus tegi aktsionäridele ettepaneku võtta vastu aktsionäride otsused koosolekut kokku kutsumata.

Teade otsuste eelnõudega ilmus 29.05.2024.a. Tallinna Väärtpaberibörsi kodulehel aadressil <https://nasdaqbaltic.com/statistics/et/instrument/EE3100001751/news?date=2024-06-18> ja Varssavi Väärtpaberibörsi infosüsteemis ning 29.05.2024.a. ajalehes "Eesti Ekspress" ja Aktsiaselts Silvano Fashion Group kodulehel aadressil <https://www.silvanofashion.com/et/investorid/ettevotte-teated/>.

20. juunil 2024 toimus AS Silvano Fashion Group aktsionäride korraline üldkoosolek. Koosolekul võeti vastu järgmised otsused:

1. Kinnitada Aktsiaseltsi Silvano Fashion Group 2023. a majandusaasta aruanne.
2. Jätta puhaskasum jaotamata ning arvata 2023. aasta majandusaasta puhaskasum jaotamata kasumi hulka.

AS Silvano Fashion Group aktsionäride korralise üldkoosoleku protokoll on avaldatud kodulehel <https://silvanofashion.com/wp-content/uploads/SFG-aktsionaride-otsuste-haaletusprotokoll.pdf>.

## AS-i Silvano Fashion Group aktsiad

Seisuga 30. september 2024 moodustas AS-i Silvano Fashion Group registreeritud aktsiakapital 3 600 tuhat eurot, mis jagunes 36 000 000 aktsiaks nimiväärtusega 0,10 eurot aktsia. Aktsiaraamat on elektrooniline ja seda hoitakse Eesti Väärtpaberikeskuses. Ettevõtte on noteeritud Tallinna börsi põhinimekirjas (alates 21.11.2006) ja Varssavi börsil (alates 23.07.2007).

Seisuga 30. september 2024 oli AS-il Silvano Fashion Group 2 961 aktsionäri (seisuga 31.12.2023: 3 336 aktsionäri).

AS-i Silvano Fashion Group aktsionärid, kelle osalus ületas 5%, seisuga 30.09.2024:

Nimi	Aktsiate arv	Osalus aktsiakapitalis
<b>Suuraktsionärid</b>	<b>19 779 179</b>	<b>54,94%</b>
BALTPLAST AS	9 803 269	27,23%
SEB PANK AS CLIENTS	8 000 000	22,22%
UNICREDIT BANK AUSTRIA AG	1 975 910	5,49%
<b>Väikeaktsionärid</b>	<b>16 220 821</b>	<b>45,06%</b>
<b>Aktsiate arv kokku</b>	<b>36 000 000</b>	<b>100,00%</b>

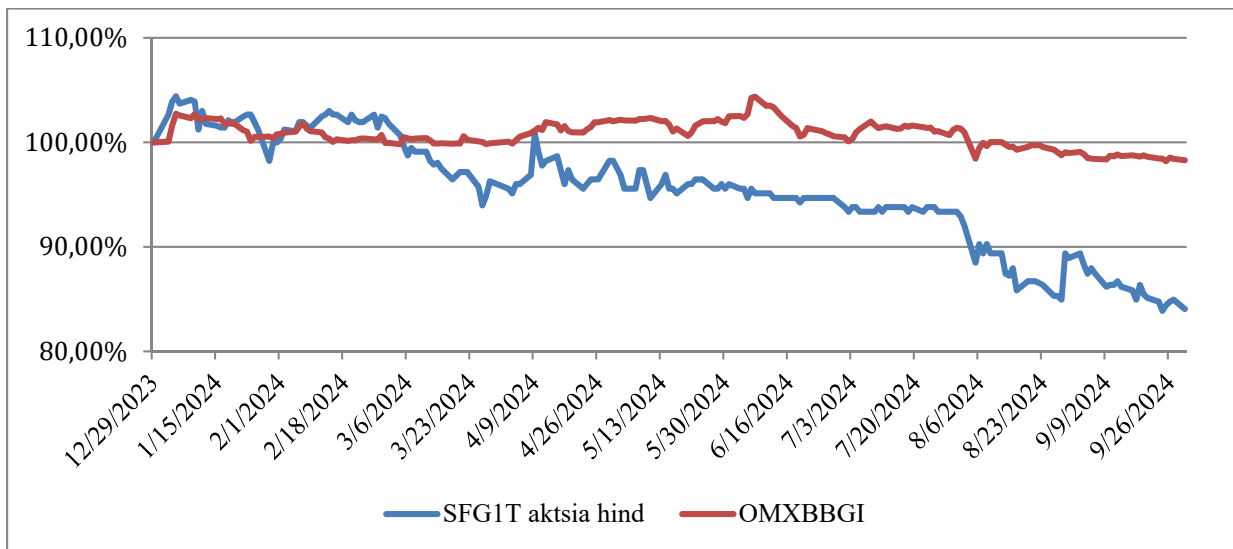
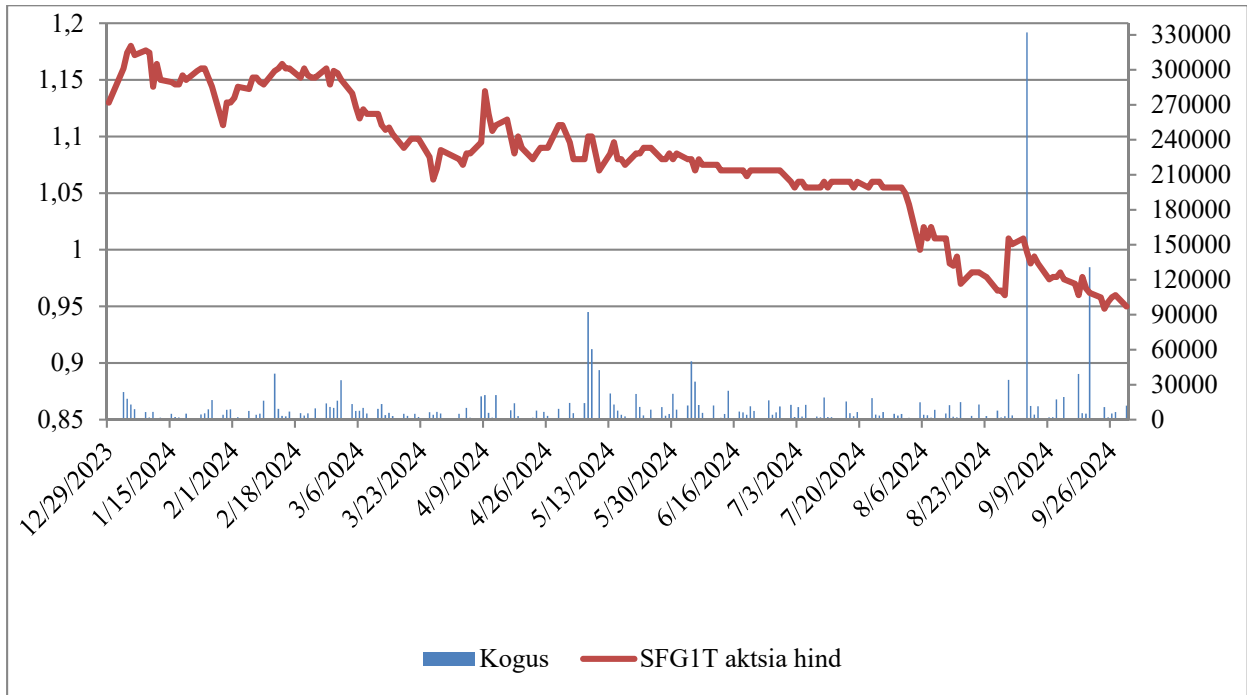
AS-i Silvano Fashion Group aktsionärid, kelle osalus ületas 5%, seisuga 31.12.2023:

Nimi	Aktsiate arv	Osalus aktsiakapitalis
<b>Suuraktsionärid</b>	<b>19 262 985</b>	<b>53,50%</b>
BALTPLAST AS	9 115 798	25,32%
SEB PANK AS CLIENTS	8 000 000	22,22%
UNICREDIT BANK AUSTRIA AG	2 147 187	5,96%
<b>Väikeaktsionärid</b>	<b>16 737 015</b>	<b>46,50%</b>
<b>Aktsiate arv kokku</b>	<b>36 000 000</b>	<b>100,00%</b>



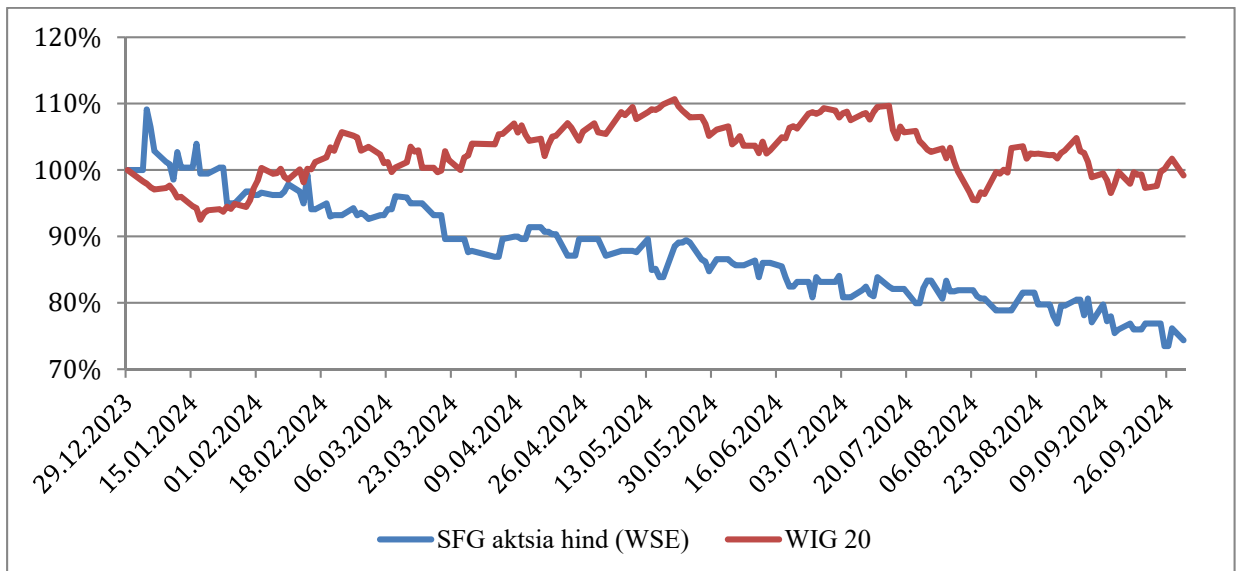
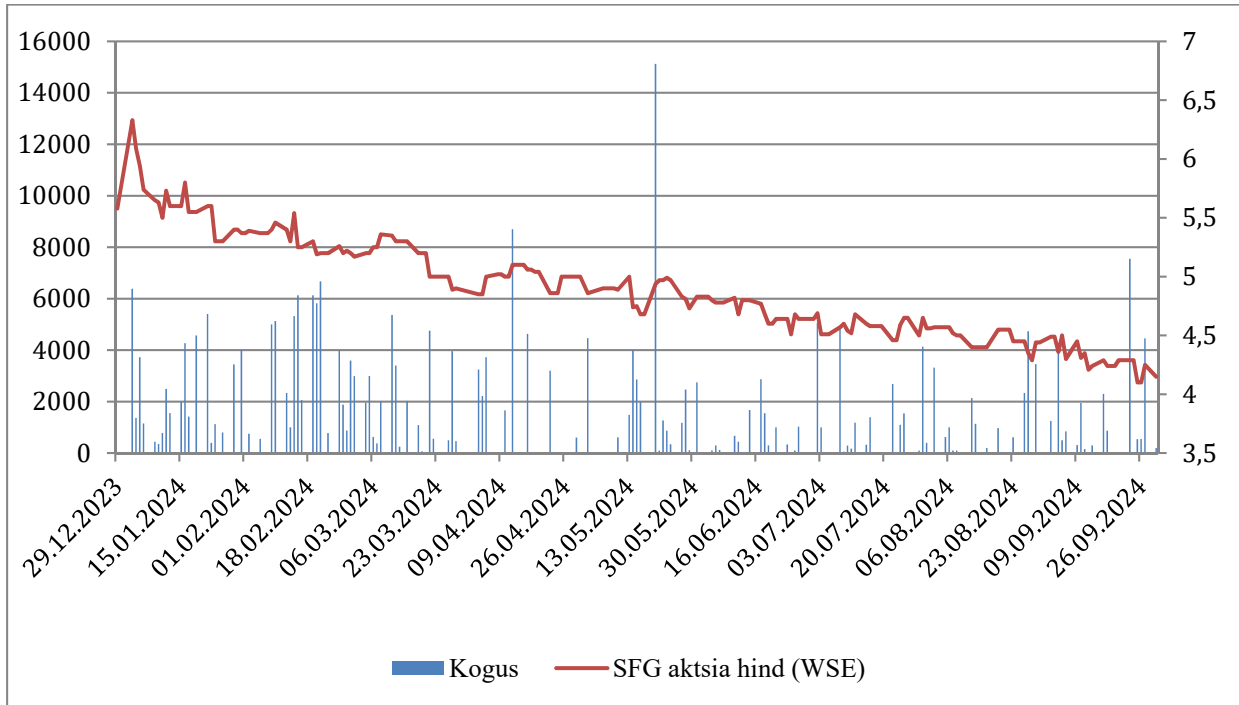
**Aksia hind ja kauplemissstatistika Tallinna börsil 2024. aasta 9 kuu jooksul (eurodes)**

2024. aasta 9 kuu jooksul oli AS-i Silvano Fashion Group aktsia kõrgeim hind Tallinna börsil 1,188 eurot ja madalaim hind 0,942 eurot.



**Aksia hind Varssavi börsil 2024. aasta 9 kuu jooksul (Poola zlottides)**

2024. aasta 9 kuu jooksul oli AS-i Silvano Fashion Group aktsia kõrgeim hind Varssavi börsil 6,33 zloti ja madalaim hind 4,10 zloti.



## Juhatuse deklaratsioon

AS-i Silvano Fashion Group juhatus on üle vaadanud ja kinnitanud 2024. aasta III kvartali ja 9 kuu konsolideeritud vahefinantsaruande (edaspidi „vahearuanne“).

Juhatus kinnitab, et juhatuse parima teadmise kohaselt annab vahearuanne õige ja õiglase ülevaate kontserni finantsseisundist, majandustulemustest ja rahavoogudest kooskõlas rahvusvaheliste finantsaruandluse standarditega, nagu need on vastu võetud Euroopa Liidu poolt, ja standardiga IAS 34 „Vahefinantsaruandlus“.

Lisaks kinnitab juhatuse liige, et juhatuse hinnangul annab vahearuanne õiglase ülevaate aruandlusperioodi jooksul toimunud olulistest muutustest kontserni tegevuses ja nende mõjust ning kirjeldab olulisi riske ja ebaselgusi, mis võivad avaldada kontsernile mõju järgmistel aruandeperioodidel.

Vahearuanne ei ole auditeeritud ega muul moel audiitorite poolt ülevaadatud.



---

Jarek Särgava  
Juhatuse liige  
29. november 2024

## Konsolideeritud finantsseisundi aruanne

tuhandetes eurodes	Lisad	30.09.2024	31.12.2023
		Auditeerimata	Auditeeritud
<b>VARAD</b>			
<b>Käibevara</b>			
Raha ja rahalähendid	2	40 888	32 878
Nõuded ostjate vastu ja muud nõuded	3	1 338	1 354
Ettemaksud ja muud maksunõuded	3	1 082	1 115
Antud lühiajalised laenud		0	29
Muud varad		83	79
Varud	4	24 587	23 940
<b>Käibevara kokku</b>		<b>67 978</b>	<b>59 395</b>
<b>Põhivara</b>			
Pikaajalised nõuded		278	292
Investeeringud sidusettevõtetesse		99	85
Investeeringud muudesse osadesse ja aktsiatesse		211	213
Edasilükkunud tulumaksuvara		2 292	2 155
Immateriaalne põhivara		637	579
Kinnisvarainvesteeringud		852	899
Materiaalne põhivara	5	7 952	8 634
<b>Põhivara kokku</b>		<b>12 321</b>	<b>12 857</b>
<b>VARAD KOKKU</b>		<b>80 299</b>	<b>72 252</b>
<b>KOHUSTUSED JA OMAKAPITAL</b>			
<b>Lühiajalised kohustused</b>			
Lühiajalised rendikohustused		629	2 162
Võlad tarnijatele ja muud võlad	6	4 933	7 377
Maksudkohustised		2 241	747
<b>Lühiajalised kohustused kokku</b>		<b>7 803</b>	<b>10 286</b>
<b>Pikaajalised kohustused</b>			
Edasilükkunud tulumaksudkohustis		730	736
Pikaajalised rendikohustused		4 920	4 321
Pikaajalised eraldised		45	46
<b>Pikaajalised kohustused kokku</b>		<b>5 695</b>	<b>5 103</b>
<b>Kohustused kokku</b>		<b>13 498</b>	<b>15 389</b>
<b>Omakapital</b>			
Aktsiakapital	7	3 600	3 600
Ülekurss		4 967	4 967
Kohustuslik reservkapital		1 306	1 306
Realiseerimata kursivahed		-20 092	-20 002
Jaotamata kasum		73 960	64 249
<b>Omakapital kokku, emaettevõtte omanike osa</b>		<b>63 741</b>	<b>54 120</b>
Vähemusosalus		3 060	2 743
<b>Omakapital kokku</b>		<b>66 801</b>	<b>56 863</b>
<b>OMAKAPITAL JA KOHUSTUSED KOKKU</b>		<b>80 299</b>	<b>72 252</b>

**Konsolideeritud kasumiaruanne**

tuhandetes eurodes	Lisad	III kvartal	III kvartal	9 kuud	9 kuud
		2024	2023	2024	2023
		Auditeerimata	Auditeerimata	Auditeerimata	Auditeerimata
Kliendilepingutest saadav tulu	9	16 344	15 332	46 489	46 739
Müüdid toodangu kulu		-6 301	-6 091	-19 257	-18 661
<b>Brutokasum</b>		<b>10 043</b>	<b>9 241</b>	<b>27 232</b>	<b>28 078</b>
Turustuskulud		-2 950	-2 517	-8 723	-8 071
Üldhalduskulud		-1 086	-1 026	-3 540	-3 303
Muud äritulud		71	78	178	194
Muud ärikulud		-188	-190	-695	-631
<b>Ärikasum</b>		<b>5 890</b>	<b>5 586</b>	<b>14 452</b>	<b>16 267</b>
Tulu/(kulu) valuutakursi muutustest		-1 280	-991	-415	-3 582
Muud finantstu/(kulu)		329	-1	401	-186
<b>Finantstulud /(-kulud) kokku</b>		<b>-951</b>	<b>-992</b>	<b>-14</b>	<b>-3 768</b>
Kasum (kahjum) sidusettevõtetest kapitaliosaluse meetodil		2	7	16	19
<b>Kasum enne tulumaksu</b>		<b>4 941</b>	<b>4 601</b>	<b>14 454</b>	<b>12 518</b>
Tulumaksukulu		-2 022	-1 181	-3 749	-3 676
<b>Aruandeperioodi kasum</b>		<b>2 919</b>	<b>3 420</b>	<b>10 705</b>	<b>8 842</b>
Sealhulgas:					
Emaettevõtte omanike osa		2 658	3 140	9711	7 912
Vähemusosaluse osa		261	280	994	930
Tava- ja lahustatud kasum emaettevõtte omanike aktsia kohta (eurodes)		0,07	0,09	0,27	0,22

**Konsolideeritud koondkasumiaruanne**

tuhandetes eurodes	Lisad	III kvartal	III kvartal	9 kuud	9 kuud
		2024	2023	2024	2023
		Auditeerimata	Auditeerimata	Auditeerimata	Auditeerimata
<b>Aruandeperioodi kasum</b>		<b>2 919</b>	<b>3 420</b>	<b>10 705</b>	<b>8 842</b>
<b>Muu koondkasum (kahjum), mida võib hiljem kasumiaruandesse ümber klassifitseerida:</b>					
Kursivahede mõju välismaiste äriüksuste tulemuste ümberarvestamisele		-563	-672	-157	-2 055
<b>Aruandeperioodi muu koondkasum</b>		<b>-563</b>	<b>-672</b>	<b>-157</b>	<b>-2 055</b>
<b>Perioodi koondkasum (kahjum) kokku</b>		<b>2 356</b>	<b>2 748</b>	<b>10 548</b>	<b>6 787</b>
Sealhulgas:					
Emaettevõtte omanike osa		2 308	2 612	9 621	5 224
Vähemusosaluse osa		48	136	927	1 563

## Konsolideeritud rahavoogude aruanne

tuhandetes eurodes	Lisad	9 kuud 2024	9 kuud 2023
		Auditeerimata	Auditeerimata
<b>Rahavood äritegevusest</b>			
<b>Aruandeaasta kasum</b>		<b>10 705</b>	<b>8 842</b>
Korrigeerimised:			
Põhivara kulum		2 272	2 363
Kasum kapitaliosaluse meetodil kajastatud investeringutelt		-16	-19
Kasum/kahjum materiaalse põhivara müügist		7	-3
Finantstulud/-kulud kokku		14	3 768
Ebatõenäoliselt laekuvate arvete eraldis		-1	-3
Varude eraldis		2	3
Tulumaksukulu		3 749	3 676
Varude muutus		-647	1 387
Muutused nõuetes ostjate vastu ja muudes nõuetes, ettemaksetes ja muudes maksunõuetes		16	-507
Muutused võlgades tarnijatele ja muudes võlgades		-2 021	-1 067
Makstud tulumaks		-2 829	-3 071
<b>Rahavood äritegevusest kokku</b>		<b>11 251</b>	<b>15 369</b>
<b>Rahavood investeerimistegevusest</b>			
Saadud intressid		997	331
Saadud dividendid		8	11
Materiaalse põhivara müük		21	9
Väljaantud laenud		0	-23
Väljaantud laenude tagasimaksed		29	0
Materiaalse põhivara soetamine		-830	-896
Immateriaalse põhivara soetamine		-112	-123
<b>Rahavood investeerimistegevusest kokku</b>		<b>113</b>	<b>-691</b>
<b>Rahavood finantseerimistegevusest</b>			
Saadud laenud		4 000	0
Saadud laenude tagasimaksed		-4 000	0
Rendikohustiste põhiosamaksed		-1 659	-1 689
Rendikohustistelt tasutud intress		-553	-521
Makstud dividendid		-610	-707
<b>Rahavood finantseerimistegevusest kokku</b>		<b>-2 822</b>	<b>-2 917</b>
<b>Raha ja rahalähendite muutus</b>		<b>8 542</b>	<b>11 761</b>
<b>Raha ja rahalähendid perioodi alguses</b>	2	<b>32 878</b>	<b>25 909</b>
Esitusvaluutasse ümberarvestamise mõju		-404	-4 891
Valuutakursside muutuste mõju rahavoogudele		-128	510
<b>Raha ja rahalähendid perioodi lõpus</b>		<b>40 888</b>	<b>33 289</b>

**Konsolideeritud omakapitali muutuste aruanne**

tuhandetes eurodes	Aksia- kapital	Üle- kurs	Kohustuslik reservkapital	Realiseerimata kursivahed	Jaotamata kasum	Emaettevõtte omanike kuuluv omakapitali kokku	Vähemosalus	Omakapital kokku
<b>Saldo seisuga 31.12.2022 (Auditeeritud)</b>	<b>3 600</b>	<b>4 967</b>	<b>1 306</b>	<b>-19 409</b>	<b>54 322</b>	<b>44 786</b>	<b>4 182</b>	<b>48 968</b>
Perioodi kasum	0	0	0	0	7 912	7 912	930	8 842
Perioodi muu koondkasum	0	0	0	-2 688	0	-2 688	633	-2 055
<b>Perioodi muu koondkasum kokku</b>	<b>0</b>	<b>0</b>	<b>0</b>	<b>-2 688</b>	<b>7 912</b>	<b>5 224</b>	<b>1 563</b>	<b>6 787</b>
<b>Otse omakapitalis kajastatud tehingud omanikega</b>								
Väljakuulutatud dividendid	0	0	0	0	0	0	-707	-707
<b>Otse omakapitalis kajastatud tehingud omanikega kokku</b>	<b>0</b>	<b>0</b>	<b>0</b>	<b>0</b>	<b>0</b>	<b>0</b>	<b>-707</b>	<b>-707</b>
<b>Saldo seisuga 30.09.2023 (Auditeerimata)</b>	<b>3 600</b>	<b>4 967</b>	<b>1 306</b>	<b>-22 097</b>	<b>62 234</b>	<b>50 010</b>	<b>5 038</b>	<b>55 048</b>
<b>Saldo seisuga 31.12.2023 (Auditeeritud)</b>	<b>3 600</b>	<b>4 967</b>	<b>1 306</b>	<b>-20 002</b>	<b>64 249</b>	<b>54 120</b>	<b>2 743</b>	<b>56 863</b>
Perioodi kasum	0	0	0	0	9 711	9 711	994	10 705
Perioodi muu koondkasum	0	0	0	-90	0	-90	-67	-157
<b>Perioodi muu koondkasum kokku</b>	<b>0</b>	<b>0</b>	<b>0</b>	<b>-90</b>	<b>9 711</b>	<b>9 621</b>	<b>927</b>	<b>10 548</b>
<b>Otse omakapitalis kajastatud tehingud omanikega</b>								
Väljakuulutatud dividendid	0	0	0	0	0	0	-610	-610
<b>Otse omakapitalis kajastatud tehingud omanikega kokku</b>	<b>0</b>	<b>0</b>	<b>0</b>	<b>0</b>	<b>0</b>	<b>0</b>	<b>-610</b>	<b>-610</b>
<b>Saldo seisuga 30.09.2024 (Auditeerimata)</b>	<b>3 600</b>	<b>4 967</b>	<b>1 306</b>	<b>-20 092</b>	<b>73 960</b>	<b>63 741</b>	<b>3 060</b>	<b>66 801</b>

## Konsolideeritud vahearuanne lisad

### Lisa 1 Kokkuvõtte olulistest arvestuspõhimõtetest

AS Silvano Fashion Group on äriühing, mis on registreeritud Eestis. Käesolev kontserni vahearuanne on koostatud 30. septembril 2024 lõppenud aruandeperioodi kohta ning hõlmab emaettevõtet ja tema tütarettevõtteid.

Vahearuanne koostamisel rakendatud peamisi arvestuspõhimõtteid on kirjeldatud alljärgnevalt. Nimetatud arvestuspõhimõtteid on järjepidevalt kasutatud kõigi aruandes toodud perioodide puhul, kui ei ole öeldud teisiti.

Vahearuanne ei ole auditeeritud ega muul moel välisaudiitorite poolt üle vaadatud.

#### Koostamise alused

Käesolev AS-i Silvano Fashion Group vahearuanne 30. septembril 2024 lõppenud III kvartali ja 9 kuu 2024 kohta on koostatud vastavalt Euroopa Liidu poolt vastu võetud rahvusvahelise finantsaruandluse standardi IAS 34 „Vahearuanne” nõuetele. Vahearuanne tuleks lugeda koos 2023.a. konsolideeritud majandusaasta aruandega, mis on koostatud kooskõlas rahvusvaheliste finantsaruandluse standarditega, nagu need on vastu võetud Euroopa Liidu poolt (IFRS — International Financial Reporting Standards).

Vahearuanne on koostatud tuhandetes eurodes (EUR).

Hooajalised või tsüklilised tegurid kontserni majandustulemusi oluliselt ei mõjuta. Siiski on müügitulu puhkuste perioodil ja SRÜ riikide pühade ajal tavaliselt suurem kui teistel perioodidel.

#### Uued standardid ja tõlgendused

Lisaks 2023.a. konsolideeritud majandusaasta aruandes avalikustatud informatsioonile puuduvad IFRS-i või IFRIC-i tõlgendused, mis on kohustuslikud 1. jaanuaril 2024 või hiljem algavate aruandeaastate suhtes ja millel oleks olnud eeldatav oluline mõju kontsernile.

### Note 2 Raha ja rahalähendid

tuhandetes eurodes	30.09.2024	31.12.2023
Raha kassas	44	53
Pangakontod EUR	1 122	1 925
Pangakontod teistes valuetades, v.a EUR	2 467	466
Lühiajalised pangahoiused EUR	35 900	29 500
Lühiajalised pangahoiused teistes valuetades, v.a EUR	749	566
Raha teel	606	368
<b>Kokku</b>	<b>40 888</b>	<b>32 878</b>

tuhandetes eurodes	30.09.2024	31.12.2023
Eesti	36 143	29 763
Läti	227	61
Venemaa	2 399	943
Valgevene	1 660	1 536
Ukraina	178	150
Monaco	281	425
<b>Kokku</b>	<b>40 888</b>	<b>32 878</b>



### Lisa 3 Nõuded ostjate vastu ja muud nõuded

tuhandetes eurodes	30.09.2024	31.12.2023
Nõuded kolmandate osapoolte vastu	1 268	1 301
Nõuded seotud osapoolte vastu	0	0
Nõudes osutatud teenuste eest	38	33
Muud nõuded	144	133
	<b>1 450</b>	<b>1 467</b>
Allahindlus eeldatava krediidikahju ulatuses	-112	-113
<b>Nõuded ostjate vastu ja muud nõuded kokku</b>	<b>1 338</b>	<b>1 354</b>
<b>Ettemaksed ja muud maksunõuded</b>		
Tarnijatele tehtud ettemaksed	451	409
Tagastatav käibemaks	625	704
Muud maksude ettemaksed	6	2
<b>Ettemaksed ja muud maksunõuded kokku</b>	<b>1 082</b>	<b>1 115</b>

Ostjatelt laekumata arvete ja muude nõuete õiglane väärtus ei erine oluliselt nende raamatupidamisväärtusest, mis põhineb hinnangulistel diskonteeritud rahavoogudel.

### Lisa 4 Varud

tuhandetes eurodes	30.09.2024	31.12.2023
Tooraine ja materjal	3 971	6 501
Lõpetamata toodang	1 252	1 321
Valmistoodang	17 439	14 220
Muud varud	1 925	1 898
<b>Kokku</b>	<b>24 587</b>	<b>23 940</b>

**Lisa 5 Materiaalne põhivara**

tuhandetes eurodes	Maa ja ehitised	Masinad ja seadmed	Muu inventar	Varade kasutus õigus	Lõpeta-mata ehitised	Kokku
<b>31.12.2022</b>						
Soetusmaksumus	4 020	14 838	4 688	14 350	33	37 929
Akumuleeritud kulum	-2 280	-13 560	-4 127	-8 714	0	-28 681
<b>Jääkmaksumus</b>	<b>1 740</b>	<b>1 278</b>	<b>561</b>	<b>5 636</b>	<b>33</b>	<b>9 248</b>
<b>2023. aasta 9 kuu jooksul toimunud muutused</b>						
Lisandumised	0	15	376	748	505	1 644
Muudatused	0	0	0	760	0	760
Müügid	0	0	-12	-50	0	-62
Ümberklassifitseerimine kinnisvarainvesteeringust	-75	0	0	0	0	-75
Ümberliigitamised	0	323	167	0	-490	0
Amortisatsioon	-55	-297	-233	-1 722	0	-2 307
Realiseerimata kursivahed	-265	-199	-164	-1 074	-7	-1 709
<b>Jääkmaksumus perioodi lõpus</b>	<b>1 345</b>	<b>1 120</b>	<b>695</b>	<b>4 298</b>	<b>41</b>	<b>7 499</b>
<b>30.09.2023</b>						
Soetusmaksumus	3 307	12 923	4 370	12 265	41	32 906
Akumuleeritud kulum	-1 962	-11 803	-3 675	-7 967	0	-25 407
<b>Jääkmaksumus</b>	<b>1 345</b>	<b>1 120</b>	<b>695</b>	<b>4 298</b>	<b>41</b>	<b>7 499</b>
<b>31.12.2023</b>						
Soetusmaksumus	3 242	12 775	4 464	13 470	6	33 957
Akumuleeritud kulum	-1 941	-11 648	-3 697	-8 037	0	-25 323
<b>Jääkmaksumus</b>	<b>1 301</b>	<b>1 127</b>	<b>767</b>	<b>5 433</b>	<b>6</b>	<b>8 634</b>
<b>2024. aasta 9 kuu jooksul toimunud muutused</b>						
Lisandumised	0	1	132	584	697	1 414
Muudatused	0	0	0	275	0	275
Müügid	0	0	-28	-34	0	-62
Ümberklassifitseerimine kinnisvarainvesteeringust	14	0	0	0	0	14
Ümberliigitamised	4	374	213	0	-591	0
Amortisatsioon	-49	-187	-261	-1 717	0	-2 214
Realiseerimata kursivahed	-17	-19	-19	-51	-3	-109
<b>Jääkmaksumus perioodi lõpus</b>	<b>1 253</b>	<b>1 296</b>	<b>804</b>	<b>4 490</b>	<b>109</b>	<b>7 952</b>
<b>30.09.2024</b>						
Soetusmaksumus	3 217	12 759	4 480	13 819	109	34 384
Akumuleeritud kulum	-1 964	-11 463	-3 676	-9 329	0	-26 432
<b>Jääkmaksumus</b>	<b>1 253</b>	<b>1 296</b>	<b>804</b>	<b>4 490</b>	<b>109</b>	<b>7 952</b>

Seisuga 30.09.2024 ei olnud kontsernil olulisi siduvaid kohustusi materiaalse põhivara ostmiseks.

## Lisa 6 Võlad tarnijatele ja muud võlad

tuhandetes eurodes	30.09.2024	31.12.2023
Võlad kolmandatest osapooltest tarnijatele	2 899	5 349
Klientidelt saadud ettemaksed	716	669
Viitvõlad	412	552
Võlad töövõtjatele	549	422
Muud võlad	357	385
<b>Võlad tarnijatele ja muud võlad kokku</b>	<b>4 933</b>	<b>7 377</b>

Võlgnevuste tarnijate ees ja muude kohustuste õiglasel väärtusel ei erine olulisel määral nende raamatupidamislikust väärtusest.

## Lisa 7 Omakapital

### Aktsiad

Seisuga 30. september 2024 moodustas AS-i Silvano Fashion Group registreeritud aktsiakapital 3 600 tuhat eurot, mis jaguneb 36 000 000 aktsiaks nimiväärtusega 0,10 eurot aktsia kohta (seisuga 31.12.2023 vastavalt 3 600 tuhat eurot, 36 000 000 aktsiat ja 0,10 eurot aktsia kohta). Kõik AS-i Silvano Fashion Group aktsiad on lihtaktsiad ja kõik on nimelised. Iga lihtaktsia annab omanikule aktsionäride üldkoosolekul ühe hääle. Nimeliste aktsiate kohta aktsiatähte välja ei anta. Aktsiaraamat on elektrooniline ja seda hoitakse Eesti Väärtpaberikeskuses. Kõigi aktsiate eest on tasutud.

Seisuga 30.09.2024 oli AS-il Silvano Fashion Group 2 961 aktsionäri (seisuga 31.12.2023: 3 336 aktsionäri).

## Lisa 8 Kasum aktsia kohta

2024. aasta 9 kuu (2023. aasta 9 kuu) tavakasumi leidmiseks aktsia kohta võetakse arvutuste aluseks omanike osa kasumist ja lihtaktsiate kaalutud keskmine arv.

tuhandetes aktsiates	9 kuud 2024	9 kuud 2023
Lihtaktsiate arv perioodi algul	36 000	36 000
Ettevõttele kuuluvate oma aktsiate mõju perioodi algul	0	0
Lihtaktsiate arv perioodi lõpus	36 000	36 000
Ettevõttele kuuluvate oma aktsiate mõju perioodi lõpus	0	0
<b>Perioodi kaalutud keskmine lihtaktsiate arv</b>	<b>36 000</b>	<b>36 000</b>

tuhandetes eurodes	9 kuud 2024	9 kuud 2023
Perioodi kasum (kahjum), emaettevõtte omanike osa	9 711	7 912
Tava kasum aktsia kohta (eurodes)	0,27	0,22
Lahustatud kasum aktsia kohta (eurodes)	0,27	0,22

Lahustatud kasum aktsia kohta ei erine tava kasumist aktsia kohta, kuna kontsernil puuduvad finantsinstrumendid, mis võimaldavad lahustada kasumit aktsia kohta.

## Lisa 9 Kliendilepingutest saadav tulu

tuhandetes eurodes	9 kuud 2024	9 kuud 2023
Hulgimüügitulu	28 430	29 903
Jaemüügitulu	18 011	16 810
Allhanked ja teenused	42	0
Muu käive	6	26
<b>Kokku</b>	<b>46 489</b>	<b>46 739</b>

## Lisa 10 Tehingud seotud osapooltega

Järgmisi osapooli loetakse seotud osapoolteks;

- Aksionärid, kellel on otseselt või kaudselt hääleõigus emaettevõttes või selle tütaretevõtetes, mis annab neile olulise mõju emaettevõtte või selle tütaretevõtete üle, ja nende kontrolli alla olevad ettevõtted.
- Sidusettevõtted – ettevõtted, mille üle emaettevõttel või selle tütaretevõtetel on oluline mõju;
- Emaettevõtte ja selle tütaretevõtete juhatuse ja nõukogu liikmed ja nende lähedased pereliikmed ja ettevõtted, mis on nende kontrolli või olulise mõju all.

Kontserni omanikeks on juriidilised ja füüsilised isikud ning ükski aktsionär ei oma ainuisikuliselt kontrolli kontserni tegevuse üle. Juhtkonna hinnangul ei erinenud tehingutes seotud osapooltega rakendatud hinnad oluliselt turuhindadest.

### **Kaupade ja teenuste müük**

tuhandetes eurodes	9 kuud 2024	9 kuud 2023
Sidusettevõtted	355	478
<b>Kokku</b>	<b>355</b>	<b>478</b>

### **Saldod seotud osapooltega**

tuhandetes eurodes	30.09.2024	31.12.2023
Nõuded sidusettevõtete vastu	0	0
<b>Kokku</b>	<b>0</b>	<b>0</b>

### **Kontserni juhtkonna võtmeisikute hüvitised**

tuhandetes eurodes	9 kuud 2024	9 kuud 2023
Tasud ja hüvitised	475	423
<b>Kokku</b>	<b>475</b>	<b>423</b>

## Lisa 11 Tegevussegmentid

Kontserni segmentide kindlaksmääramisel lähtutakse perioodilistest aruannetest, mida emaettevõtte juhatuse ja nõukogu jooksvalt jälgivad ja analüüsivad.

Nõukogu ja juhatuse analüüsivad äritegevust põhiliselt tegevuse aspektidest, jälgides eraldi hulгимүүги ja jaemүүги valdkonna tegevusi.

- Hulгимүүги segmenti kuulub naiste pesu ostmine, tootmine ja turustamine kontserniväliste hulгимүүгикlientide kaudu ja jaemүүгисegmentidele. Kontserni tootmisrajatised asuvad Lätis ja Valgevenes.
- Jaemүүги segment müüb naiste pesu kontserni jaemүүгивõrgu kaudu Lätis, Valgevenes ja Venemaal.

Hulгимүүги ja jaemүүги segmentid on omavahel tugevalt seotud. Mõlema avalikustatava segmenti arvestuspõhimõtted on samad. Juhtkonna hinnangul on segmentide vahelised tehingud tehtud sõltumatute osapoolte vahel.

Tegevustulemuste mõõtmisel on aluseks võetud segmenti müügitulu, segmenti kasum enne intresse, makse ja amortisatsiooni (EBITDA) ja segmenti puhaskasum. EBITDA on kasum enne kulumit, finantstulusid ja –kulusid ning kasumit (kahjumit) rahaliste vahendite netopositsioonist. Need mõõdikud on toodud sisearuannetes, mida vaatavad läbi juhatuse ja nõukogu. Tegevustulemusi mõõdetakse segmenti EBITDA abil, kuna juhtkond leiab, et selline informatsioon on kõige asjakohasem konkreetse segmenti tulemuste hindamisel võrreldes teiste samas tööstusharus tegutsevate majandusüksustega.

Intressitulud ja -kulud ei ole tegevussegmentide põhittegevusalaks ning neid eraldi ei esitata ega kasutata juhatuse poolt kriteeriumina segmentide tegevustulemuste hindamisel. Seetõttu on intressitulud ja –kulud kajastatud netosummas.

Jaotamata tulud sisaldavad tulu teenuste osutamisest, komisjonitasudest ja renditulu. Jaotamata varad sisaldavad raha ja pangakontosid, mida ei kasutata ühtegi segmenti igapäevases tegevuses.

**Tegevussegmendid 09 kuud 2024.a. seisuga 30.09.2024**

tuhandetes eurodes	Naiste- pesu jae- müük	Naiste- pesu hulgi- müük	Segmendid kokku	Jaotamata	Elimineeri- mised	Kokku
Müügitulu kontsernivälistelt klientidelt	18 011	28 430	46 441	48		46 489
Müügitulu segmentidevahelistest tehingutest	0	-26 932	-26 932	-2 577	29 509	0
<b>EBITDA</b>	<b>8 174</b>	<b>8 501</b>	<b>16 675</b>	<b>49</b>		<b>16 724</b>
Põhivara kulum	-1 592	-438	-2 030	-242		-2 272
<b>Ärikasum, EBIT</b>	<b>6 582</b>	<b>8 063</b>	<b>14 645</b>	<b>-193</b>	<b>0</b>	<b>14 452</b>
Kasum kapitaliosaluse meetodil kajastatavatest sidusettevõtetest	0	16	16	0		16
Finantstulud	-438	-6	-444	430		-14
Tulumaks	-751	-2 317	-3 068	-681		-3 749
<b>Puhaskasum</b>	<b>5 393</b>	<b>5 756</b>	<b>11 149</b>	<b>-444</b>	<b>0</b>	<b>10 705</b>
Investeeringud sidusettevõttesse	0	99	99	0		99
Muud tegevussegmendi varad	11 224	30 407	41 631	38 569		80 200
Avalikustatava segmendi kohustused	3 262	8 423	11 685	1 813		13 498
Kapitalikulud	765	730	1 495	31		1 526
Töötajate arv perioodi lõpus	514	1 055	1 569	99		1 668

**Tegevussegmendid 09 kuud 2023. a. seisuga 30.09.2023**

tuhandetes eurodes	Naiste- pesu jae- müük	Naiste- pesu hulgi- müük	Segmendid kokku	Jaotamata	Elimineeri- mised	Kokku
Müügitulu kontsernivälistelt klientidelt	16 810	29 903	46 713	26		46 739
Müügitulu segmentidevahelistest tehingutest	0	-26 222	-26 222	-2 375	28 597	0
<b>EBITDA</b>	<b>7 783</b>	<b>10 863</b>	<b>18 646</b>	<b>-16</b>		<b>18 630</b>
Põhivara kulum	-1 415	-587	-2 002	-361		-2 363
<b>Ärikasum, EBIT</b>	<b>6 368</b>	<b>10 276</b>	<b>16 644</b>	<b>-377</b>	<b>0</b>	<b>16 267</b>
Kasum kapitaliosaluse meetodil kajastatavatest sidusettevõtetest	0	19	19	0		19
Finantstulud kokku	-353	-339	-692	-3 076		-3 768
Tulumaks	-811	-2 319	-3 130	-546		-3 676
<b>Puhaskasum</b>	<b>5 204</b>	<b>7 637</b>	<b>12 841</b>	<b>-3 999</b>	<b>0</b>	<b>8 842</b>
Investeeringud sidusettevõttesse	0	79	79	0		79
Muud tegevussegmendi varad	4 198	32 204	36 402	31 857		68 259
Avalikustatava segmendi kohustused	2 117	8 909	11 026	2 264		13 290
Kapitalikulud	1 129	601	1 730	37		1 767
Töötajate arv perioodi lõpus	509	1 028	1 537	106		1 643

### Müügitulu ja põhivara jaotus geograafiliste piirkondade lõikes

Allolevas tabelis olevate müügitulude arvestamisel lähtutakse klientide geograafilisest paiknemisest, segmendi varade puhul lähtutakse varade geograafilisest paiknemisest.

tuhandetes eurodes	<b>Müügitulu 9 kuud 2024</b>	<b>Müügitulu 9 kuud 2023</b>	<b>Põhivara 30.09.2024</b>	<b>Põhivara 31.12.2023</b>
Venemaa	27 125	27 800	2 933	3 638
Valgevene	12 650	11 846	9 035	8 784
Ukraina	82	121	0	0
Balti riigid	1 002	1 129	328	410
Muud riigid	5 630	5 843	25	25
<b>Kokku</b>	<b>46 489</b>	<b>46 739</b>	<b>12 321</b>	<b>12 857</b>