

# 2008 M. TRIJŲ MĖNESIŲ VEIKLOS REZULTATAI

TEO LT, AB  
ĮMONIŲ GRUPĖ

2008-04-17

BŪTI SU PASAULIU



# PAGRINDINIAI 2008 M. 3 MĖNESIŲ ĮVYKIAI

- 2008 m. trijų mėnesių pajamos, palyginti su tuo pačiu laikotarpiu prieš metus, padidėjo 11,3%
- EBITDA padidėjo 9,6%
- Grynasis pelnas padidėjo 19,4%
- Įsigytas skaitmeninės antžeminės TV (DVB-T) turinio teikėjas
- Pradėtos teikti DVB-T televizijos paslaugos
- Plačiajuosčio interneto vartotojų skaičius per metus padidėjo 34%
- IPTV vartotojų skaičius padidėjo 2,5 karto
- 2008 m. kovą Valdyba pasiūlė mokėti 0,25 lito dividendų už 2007 metus



2008-04-17

BŪTI SU PASAULIU



# TEO ĮMONIŲ GRUPĖ

## TEO LT, AB

(balso, interneto, didmeninės, duomenų perdavimo, IT, skaitmeninės TV paslaugos; interneto portalas *Zebra*)

- 2008 m. sausį TEO įsigijo 100 proc. UAB „Nacionalinė skaitmeninė televizija“ akcijų

100%

**UAB „Lintel“** (informacijos, telefoninės rinkodaros ir nuotolinio klientų aptarnavimo paslaugos)

100%

**UAB „Baltic Data Center“** (duomenų centrų ir informacinių sistemų valdymo paslaugos)

100%

**UAB „Nacionalinė skaitmeninė televizija“**  
(TV programų retransliavimas DVB-T tinklu)

100%

**UAB „Voicecom“**  
(NMT-450 tinklas)

100%

**UAB „Kompetencijos ugdymo centras“**  
(mokymo ir konsultavimo paslaugos)

100%

**VšĮ TEO Sportas**  
(TEO moterų krepšinio komanda)

2008-04-17

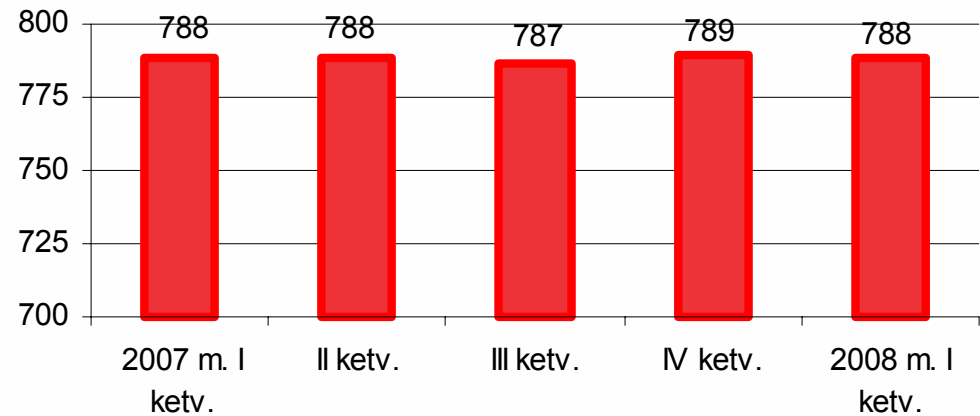
BŪTI SU PASAULIU



# BALSO TELEFONIJOS PASLAUGOS

- 2008 m. vasarį TEO nutraukė laikinai atjungtos telefono linijos su įeinančiu ryšiu paslaugos teikimą
- Per 2008 m. sausį-kovą aktyvių linijų skaičius padidėjo 42 tūkst. linijų
- Per 2008 m. sausį-kovą bendras telefono linijų skaičius sumažėjo 10,3 tūkst. linijų
- Nuo 2008 m. kovo mokėjimo plano „Universalusis“ vartotojai TEO tinkle gali kalbėti neribotai
- Bendras pokalbių srautas per metus sumažėjo 2,8 procento

Pagrindinių linijų skaičius (tūkst.)



2008-04-17

BŪTI SU PASAULIU



# INTERNETO PASLAUGOS

	2008-03-31	2007-12-31	Pokytis
DSL interneto prieigų, parduotų mažmeniniams klientams, skaičius	236 935	195 346	41 589
Interneto prieigų per WiFi tinklą skaičius	20 328	608	19 720
Interneto prieigų per vietinius tinklus (LAN) skaičius	6 631	3 292	3 339
Interneto prieigų per šviesolaidinį tinklą (FTTH) skaičius	3 836	-	3 836
DSL interneto prieigų, parduotų didmeniniams klientams, skaičius	2 382	2,280	102
<b>Plačiajuosčio interneto prieigų iš viso:</b>	<b>270 112</b>	<b>201 526</b>	<b>68 586</b>
Prisijungimo prie interneto komutuojama telefono linija paslaugos vartotojų skaičius	4 402	8 337	(3 935)
Belaidžio interneto (WiFi) prieigos taškų skaičius	3 425	842	2 583

2008-04-17

BŪTI SU PASAULIU



# SKAITMENINĖ ANTŽEMINĖ TELEVIZIJA

- 2008 m. kovą TEO įmonių grupė pasiūlė skaitmeninės antžeminės televizijos (DVB-T) paslaugą „Skaitmeninė GALA“
- 33 TV kanalai: 13 nemokamų ir 20 mokamų
- 2008 m. liepą turėtų veikti 40 kanalų
- Mėnesinis mokestis – 29 litai (pirmieji vartotojai, užsisakę paslaugą iki gegužės pabaigos, vienus metus nemokės mėnesinio mokesčio)
- Kovo pabaigoje buvo 1612 paslaugos vartotojų
- 2008 m. gruodį keturiais DVB-T siųstuvų tinklais siunčiamas programos galės matyti 95 proc. gyventojų
- TEO valdo du DVB-T siųstuvų tinklus
- Iki 2012 m. DVB-T tinklas visiškai pakeis analoginį tinklą, šiuo metu transliuojantį TV programas Lietuvoje



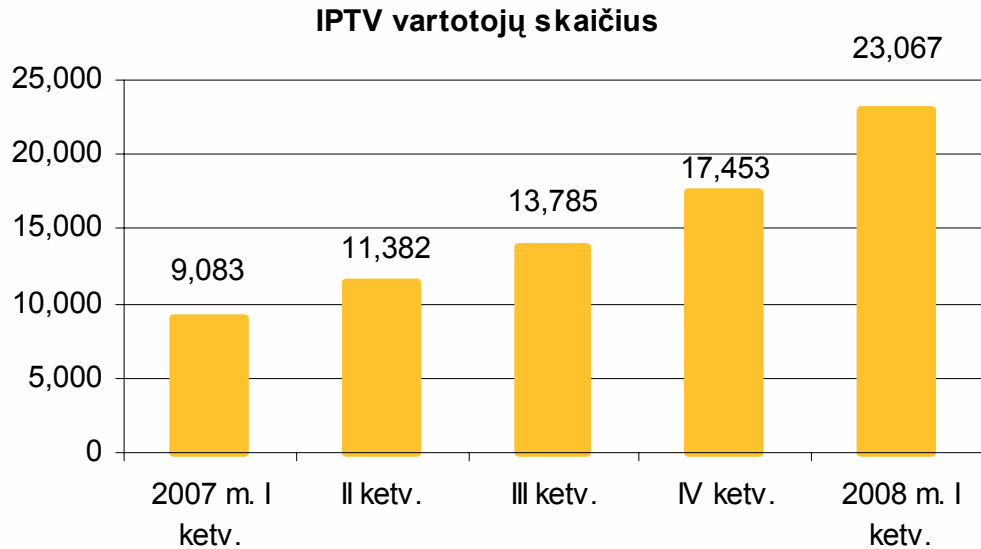
WWW.GALA.LT

2008-04-17

BŪTI SU PASAULIU



# INTERNETINĖ TELEVIZIJA



- Nuo 2008 m. kovo internetinės televizijos paslauga vadinasi „Interaktyvioji GALA“



WWW.GALA.LT

2008-04-17

BŪTI SU PASAULIU

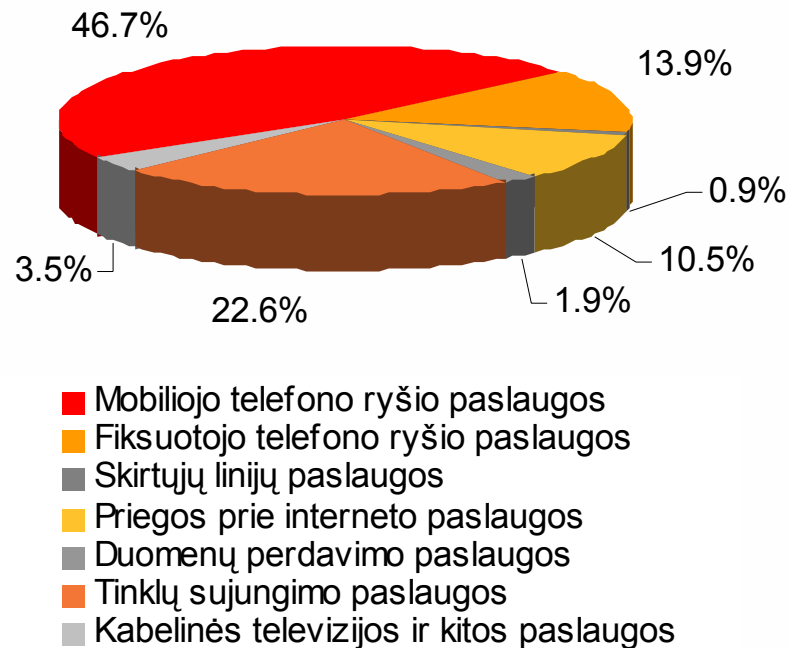
teo

# LIETUVOS TELEKOMUNIKACIJŲ RINKA (2007 M. DUOMENYS)

- Bendros pajamos sudarė 2974 mln. litų (2006 m.: 2695 mln. litų)
- Pokytis per metus: 10,3 procento
- 100 Lietuvos gyventojų tenka:
  - 23,7 fiksuotojo telefono ryšio linijų
  - 146,2 mobiliojo telefono ryšio paslaugų abonentų
  - 17,3 interneto vartotojų,
  - 15,1 plačiajuosčio interneto vartotojų
- Investicijoms skirta 461 mln. litų

Šaltinis: Ryšių reguliavimo tarnybos ataskaita

Pajamų pasiskirstymas pagal rinkas



2008-04-17

BŪTI SU PASAULIU

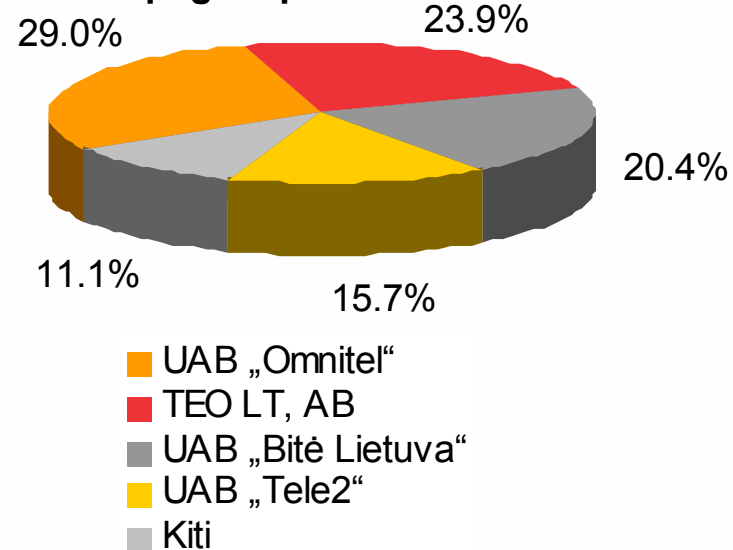




# PAGRINDINIAI TELEKOMUNIKACIJŲ RINKOS DALYVIAI (2007 M. DUOMENYS)

- Tik keturi Lietuvos operatoriai turėjo didesnę nei 2 proc. rinkos dalį
- Kitų 156 įmonių bendra rinkos dalis sudarė 11,1 procento
- „Omnitel“ ir TEO priklauso „TeliaSonera“ įmonių grupei
- Bendra „Omnitel“ ir TEO rinkos dalis sudarė 52,9 proc. visos Lietuvos telekomunikacijų rinkos

2007 m. pajamų pasiskirstymas pagal operatorius



Šaltinis: Ryšių reguliavimo tarnybos ataskaita

2008-04-17

BŪTI SU PASAULIU



# TEO KONKURUOJA VISOSE SRITYSE, IŠSKYRUS MOBILIOJO RYŠIO PASLAUGAS

Rinka	2007 m. rinkos pajamos (mln. Lt.)	Rinkos pokytis per metus (%)	Rinkos dalyvių skaičius	TEO rinkos dalis 2007 m. IV ketvirtį (%)
Fiksuotojo telefono ryšio paslaugos	413	-2,8	48	95,3
Skirtųjų linijų paslaugos	27	5,0	15	54,9
Prieigos prie interneto paslaugos	313	18,2	115	43,0
Duomenų perdavimo paslaugos	56	18,8	15	51,7
Tinklų sujungimo paslaugos	673	10,8	4+	19,5
Mobiliojo telefono ryšio paslaugos	1387	12,1	8	--

- Kabelinės televizijos paslaugų rinka yra susiskaldžiusi: 50 rinkos dalyvių, 2007 m. rinkos pajamos – 66 mln. litų ir yra tik 2 operatoriai, kurių rinkos dalis viršija 10%
- Radijo ir televizijos programų perdavimo rinkoje dominuoja vienas rinkos dalyvis. 2007 m. rinkos pajamos – 21 mln. litų

Šaltinis: Ryšių reguliavimo tarnybos ataskaita

2008-04-17

BŪTI SU PASAULIU



# FIKSUOTOJO TELEFONO RYŠIO RINKA (2007 M. DUOMENYS)

- Bendros rinkos dalyvių pajamos sudarė 413 mln. litų (2006 m. – 425 mln. litų)
- Iš viso 48 įmonės teikia fiksuotojo telefono ryšio paslaugas: 28 įmonės teikia vietinių ir tarp miestinių pokalbių, 14 – tik tarptautinių pokalbių, 6 – tik didmenines
- 32 operatoriai naudoja IP protokolą, 14 iš jų – kabelinės televizijos tinklus
- Per metus bendras pokalbių srautas sumažėjo 3,6%
- TEO rinkos dalis (2007 m. IV ketv.) suskaičiavus:

- bendrą abonentų skaičių –	93,8%
- bendrą pokalbių srautą –	96,6%
- vietinių pokalbių minutes –	99,1%
- tarp miestinių pokalbių minutes –	90,6%
- tarptautinių pokalbių minutes –	77,9%

Šaltinis: Ryšių reguliavimo tarnybos ataskaita



2008-04-17

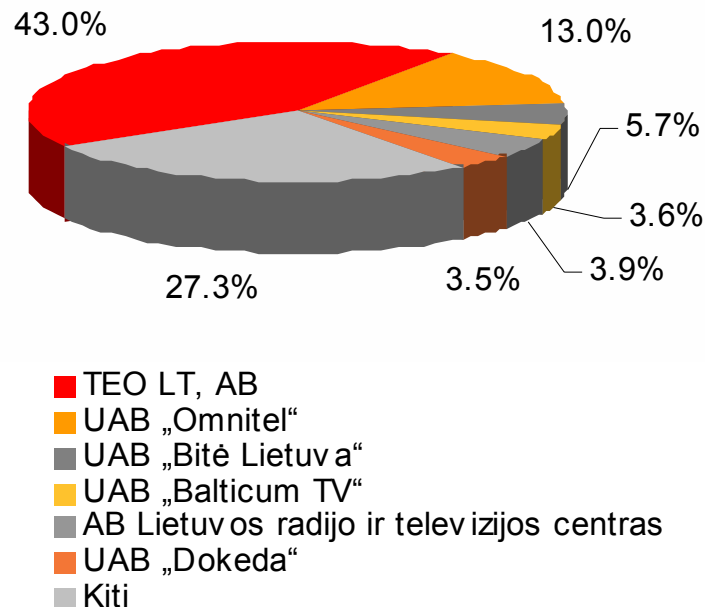
BŪTI SU PASAULIU



# INTERNETO PASLAUGŲ RINKA (2007 M. DUOMENYS)

- Bendros rinkos dalyvių pajamos sudarė 313 mln. litų (2006 m. – 265 mln. litų)
- TEO plačiajuosčio interneto prieigos rinkos dalis, skaičiuojant pajamas – 48,7%
- 115 interneto paslaugų teikėjų
- Iš viso 582 tūkst. interneto vartotojų prisijungusių prie interneto :
  - per DSL prieigą – 231 tūkst.
  - optinėmis ryšio linijomis – 95 tūkst.
  - kabelinių TV tinklu – 65 tūkst.
  - vietiniu (LAN) tinklu – 63 tūkst.
  - judriojo ryšio tinklu – 69 tūkst.
  - belaidžio ryšio linijomis – 51 tūkst.
  - komutuojamomis linijomis – 6 tūkst.
  - kita – 2 tūkst.

2007 m. IV ketv. pajamų pasiskirstymas pagal paslaugos teikėjus



Šaltinis: Ryšių reguliavimo tarnybos ataskaita

2008-04-17

BŪTI SU PASAULIU



# PAGRINDINIAI FINANSŲ RODIKLIAI

(tūkst. Lt)	2008 m. 3 mėn.	2007 m. 3 mėn.	Pokytis
Pajamos	206 803	185 805	11,3%
Veiklos sąnaudos	115 713	101 151	14,4%
EBITDA	94 424	86 185	9,6%
EBITDA marža	45,7%	46,4%	
Amortizacija ir nusidėvėjimas	43 406	42 439	2,3%
Veiklos pelnas	51 018	43 746	16,6%
Veiklos pelno marža	24,7%	23,5%	
Grynasis pelnas	45 233	37 878	19,4%
Grynojo pelno marža	21,9%	20,4%	
Vienai akcijai tenkantis pelnas (Lt)	0,058	0,049	19,4%



2008-04-17

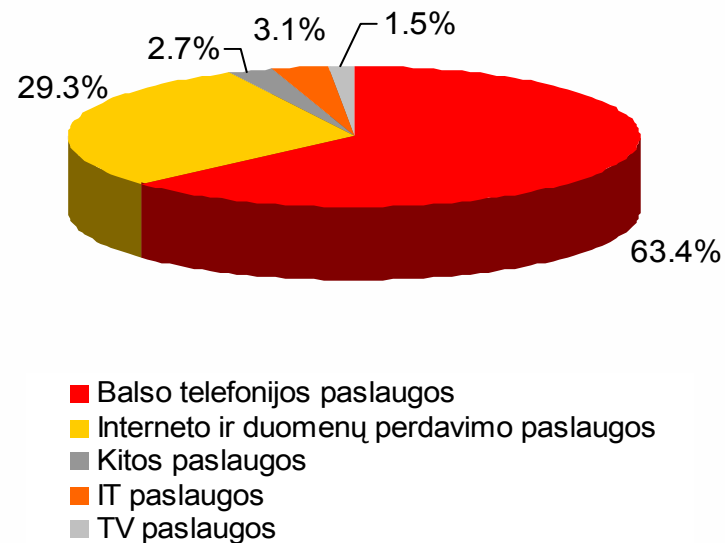
BŪTI SU PASAULIU



# PAJAMOS

(tūkst. Lt)	2008 m. 3 mėn.	2007 m. 3 mėn.	Pokytis
Balso telefonijos paslaugos	131 115	129 615	1,2%
Interneto ir duomenų perdavimo paslaugos	60 670	48 597	24,8%
IT paslaugos	6 430	2 755	133,4%
TV paslaugos	3 074	1 073	186,5%
Kitos paslaugos	5 514	3 765	46,5%
<b>Iš viso</b>	<b>206 803</b>	<b>185 805</b>	<b>11,3%</b>

**2008 m. 3 mėnesių pajamų struktūra**



2008-04-17

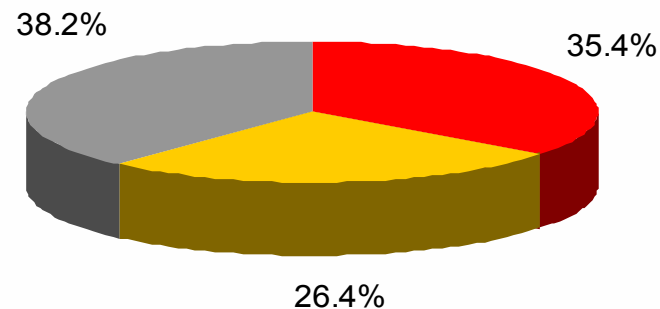
BŪTI SU PASAULIU



# VEIKLOS SĄNAUDOS

(tūkst. Lt)	2008 m. 3 mėn.	2007 m. 3 mėn.	Pokytis
Su darbuotojais susijusios sąnaudos	40 910	36 265	12,8%
Tinklų sujungimo sąnaudos	30 576	25 896	18,1%
Kitos sąnaudos	44 227	38 990	13,4%
<b>Iš viso</b>	<b>115 713</b>	<b>101 151</b>	<b>14,4%</b>

2008 m. 3 mėnesių veiklos sąnaudų struktūra

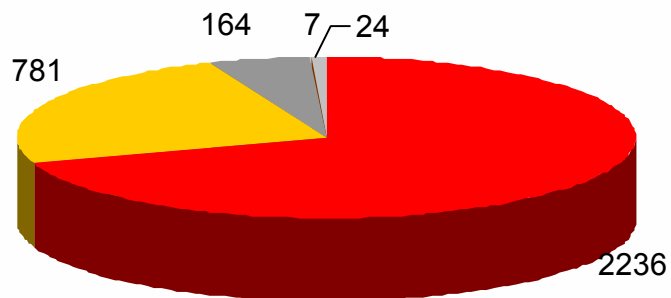


- Su darbuotojais susijusios sąnaudos
- Tinklų sujungimo sąnaudos
- Kitos sąnaudos

2008-04-17

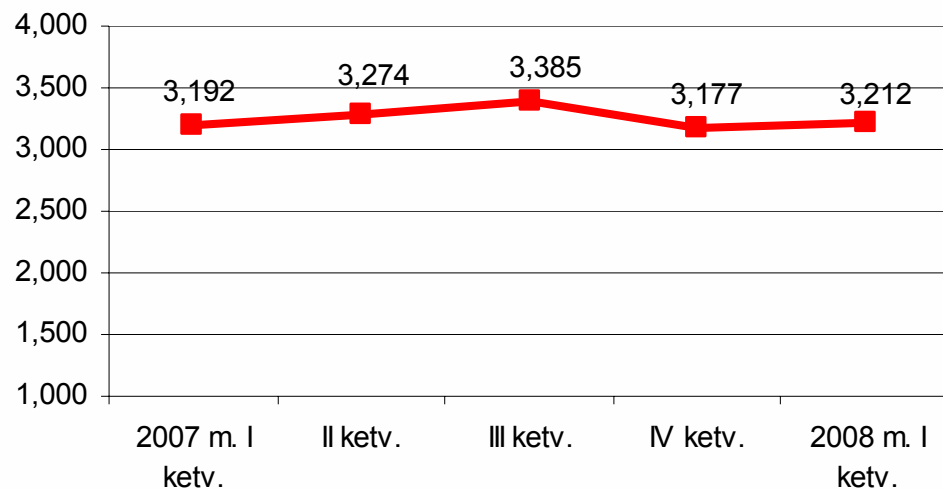
# DARBUOTOJAI

## Darbuotojų struktūra pagal įmones



- TEO LT, AB
- UAB „Lintel“
- UAB „Baltic Data Center“
- VšĮ „TEO sportas“
- UAB „Kompetencijos ugdymo centras“

## TEO įmonių grupės darbuotojų skaičius



2008-04-17

BŪTI SU PASAULIU





# BALANSAS

(tūkst. Lt)	2008-03-31	2007-12-31	Pokytis
Turtas	1 205 725	1 205 642	-
Pinigai, terminuotos ir skirtos prekiauti investicijos	393 402	380 637	3,4%
Akcininkų nuosavybė	1 115 812	1 070 579	4,2%
Paskolos (finansiniai įsipareigojimai)	7 415	7 614	(2,6%)
Grynoji skola	-385 987	-373 023	(3,5%)
Grynosios skolos ir acnininkų nuosavybės santykis	-34,6%	-34,8%	
Vidutinė turto graža (ROAA)	16,2%	15,7%	
Nuosavybės pelno norma (ROE)	18,8%	15,3%	

2008-04-17

BŪTI SU PASAULIU



# PINIGŲ SRAUTAI

(tūkst. Lt)	2008 m. 3 mėn.	2007 m. 3 mėn.
Grynieji pinigų srautai iš įprastinės veiklos	75 945	48 000
Grynieji pinigų srautai iš investicinės veiklos	(53 070)	78 613
Grynieji pinigų srautai iš finansinės veiklos	(199)	(203)
Pinigų ir pinigų ekvivalentų padidėjimas	22 676	126 410

- 2008 m. sausį už 16,4 mln. litų TEO įsigijo UAB „Nacionalinė skaitmeninė televizija“
- 2008 m. sausio-kovo ilgalaikės investicijos sudarė 17,9 mln. litų
- 2008 m. 33,4 mln. litų sumokėta už 2007 m. ilgalaikes investicijas
- Valdyba pasiūlė mokėti 194 mln. litų 2007 m. dividendų

2008-04-17

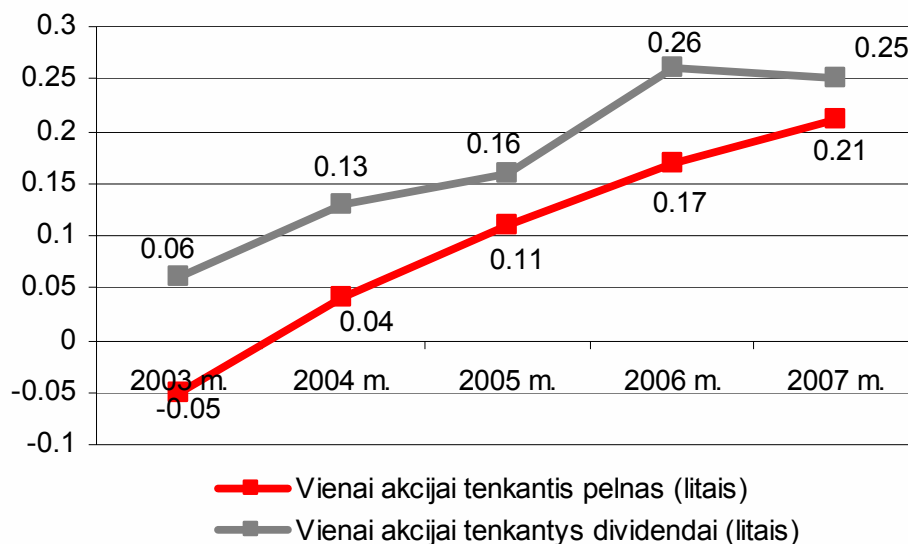
BŪTI SU PASAULIU



# DIVIDENDAI

- Pagal LR akcinių bendrovių įstatymą dividendai yra mokami paskirstant pagrindinės įmonės paskirstytiną pelną
- 2007 m. TEO LT, AB nepaskirstytas pelnas sudarė 197 mln. litų
- 2007 m. TEO įmonių grupės konsoliduotas nepaskirstytas pelnas sudarė 294 mln. litų
- 2008 m. kovo 13 d. Valdyba pasiūlė visuotiniam akcininkų susirinkimui iš paskirstytino pelno skirti 194 mln. litų arba 0,25 lito vienai akcijai dividendų už 2007 metus

Vienai akcijai tenkantis pelnas ir dividendai



2008-04-17

BŪTI SU PASAULIU



# TEO AKCININKAI

	Kapitalo dalis		Balsų dalis
	2008-03-31	2007-12-31	2008-03-31
„Amber Teleholding A/S“ (Danija)	60,00%	60,00%	62,94%
Nuosavos akcijos	4,67%	4,67%	--
Lietuvos valstybė	1,44%	1,57%	1,51%
Kiti akcininkai	33,89%	33,76%	35,55%

- „Amber Teleholding A/S“ yra antrinė „TeliaSonera AB“ (Švedija) įmonė
- Valstybė, atstovaujama Valstybės turto fondo, atlygina Bendrovės akcijomis Lietuvos piliečiams už valstybės išperkamą nekilnojamąjį turtą
- 2007 m. rugsėjį TEO LT, AB perėmė nuosavas akcijas iš antrinės įmonės UAB „Lintel“
- Bendras akcininkų skaičius – 14,8 tūkst. (2008-03-31 d. duomenys)

2008-04-17

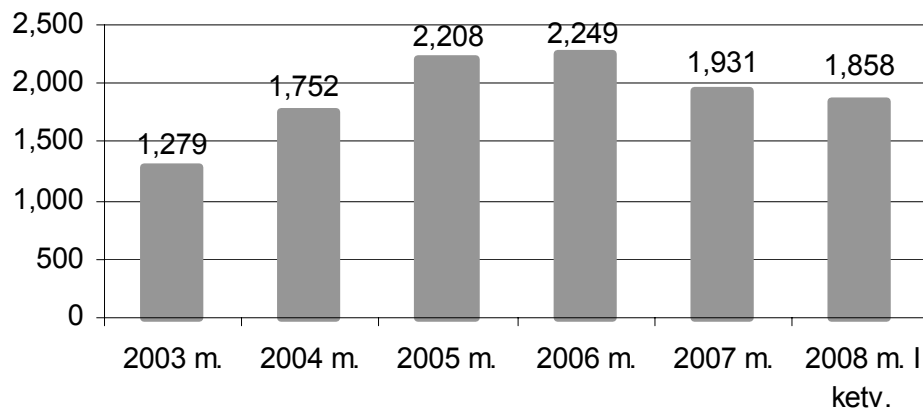
BŪTI SU PASAULIU



# TEO RINKOS KAPITALIZACIJA

- TEO akcijomis prekiaujama Vilniaus vertybinių popierių biržoje (simbolis - TEO1L)
- Tarptautiniai depozitoriumo pakvitavimai (TDP) sudaro 4,35% akcinio kapitalo (1 TDP atitinka 10 akcijų)
- TDP prekiaujama Londono vertybinių popierių biržoje (simbolis - TEOL)
- Akcijų kaina VVPB:
  - 2008 m. pradžioje 2,38 Lt
  - mažiausia 2,07 Lt
  - didžiausia 2,38 Lt
  - 2008 m. kovo pabaigoje 2,28 Lt
- Akcijų apyvarta VVPB 2008 m. sausį-kovą: 34,8 mln. akcijų arba 76,1 mln. litų

TEO rinkos kapitalizacija laikotarpio pabaigoje (mln. Lt.)



2008-04-17

BŪTI SU PASAULIU



DĒKOJAME UŽ DĒMESI

WWW.TEO.LT

2008-04-17

BŪTI SU PASAULIU

