

2008 M. DEVYNIŲ MĖNESIŲ VEIKLOS REZULTATAI

TEO LT, AB
ĮMONIŲ GRUPĖ


2008-10-16

BŪTI SU PASAULIU



PAGRINDINIAI 2008 M. 9 MĖNESIŲ ĮVYKIAI

- 2008 m. 9 mėnesių pajamos, palyginti su tuo pačiu laikotarpiu prieš metus, padidėjo 5,3%
- EBITDA padidėjo 2%
- Grynasis pelnas padidėjo 5,7%
- Sparčiai didėja skaitmeninės antžeminės TV (DVB-T) vartotojų skaičius
- Plačiajuosčio interneto vartotojų skaičius per metus padidėjo 23,3%
- IPTV vartotojų skaičius padidėjo 2,4 karto
- IPTV vartotojams pasiūlyta nauja paslauga ir nauji TV kanalai
- Sumažinti tinklų sujungimo tarifai



2008-10-16

BŪTI SU PASAULIU



TEO ĮMONIŲ GRUPĖ

TEO LT, AB (balso, interneto, didmeninės, duomenų perdavimo, IT, TV paslaugos; interneto portalas *Zebra*)

- 2008 m. liepos 15 d. TEO akcininkai pritarė „Nacionalinės skaitmeninės televizijos“ prijungimo prie TEO LT, AB sąlygų rengimui
- Rugsjūtį „Nacionalinė skaitmeninė televizija“ pertvarkyta į akcinę bendrovę
- 2008 m. spalio 15 d. TEO valdyba pritarė reorganizavimo, prijungiant „Nacionalinę skaitmeninę televiziją“ prie TEO, sąlygoms

100%

UAB „Lintel“ (informacijos, telefoninės rinkodaros ir nuotolinio klientų aptarnavimo paslaugos)

100%

UAB „Baltic Data Center“ (duomenų centrų ir informacinių sistemų valdymo paslaugos)

100%

AB „Nacionalinė skaitmeninė televizija“
(TV programų retransliavimas DVB-T tinklu)

100%

UAB „Voicecom“
(NMT-450 tinklas)

100%

UAB „Kompetencijos ugdymo centras“
(mokymo ir konsultavimo paslaugos)

100%

VšĮ TEO Sportas
(TEO moterų krepšinio komanda)

2008-10-16

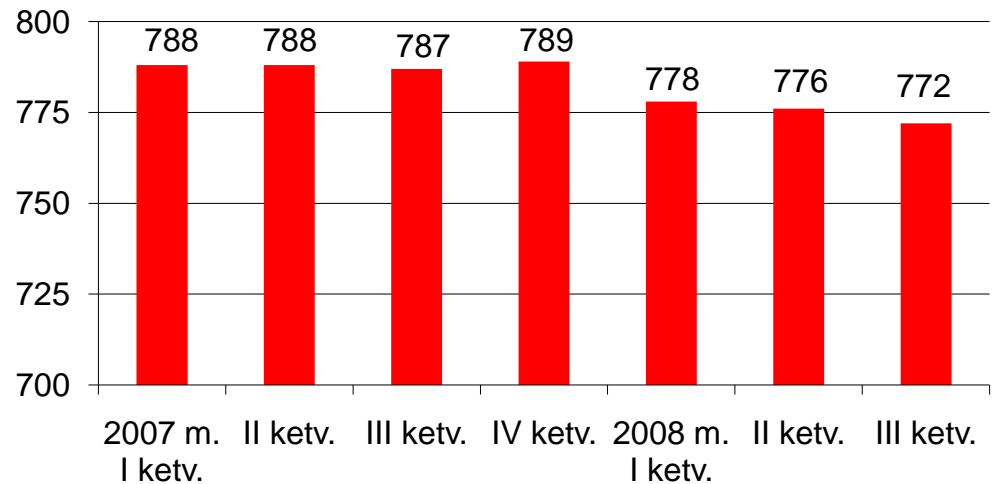
BŪTI SU PASAULIU



BALSO TELEFONIJOS PASLAUGOS

- 2008 m. vasarį TEO nutraukė laikinai atjungtos telefono linijos su įeinančiu ryšiu paslaugos teikimą
- Per 2008 m. sausį-rugsėį aktyvių linijų skaičius padidėjo 37 tūkst. linijų
- Per 2008 m. 9 mėnesius bendras telefono linijų skaičius sumažėjo 16,7 tūkst. linijų
- 2008 m. rugpjūtį TEO sumažino tinklų sujungimo mokesčius ir skambučių į kitų Lietuvos operatorių tinklus kainas

Pagrindinių linijų skaičius (tūkst.)



2008-10-16

BŪTI SU PASAULIU



INTERNETO PASLAUGOS

	2008-09-30	2007-09-30	Pokytis
DSL interneto prieigų, parduotų mažmeniniams klientams, skaičius	245 686	215 935	29 751
Interneto prieigų per WiFi tinklą skaičius	21 029	8 885	12 144
Interneto prieigų per šviesolaidinį tinklą (FTTB, FTTH) skaičius	17 356	5 056	12 300
DSL interneto prieigų, parduotų didmeniniams klientams, skaičius	2 282	2 367	(85)
Plačiajuosčio interneto prieigų iš viso:	286 353	232 243	54 110
Belaidžio interneto (WiFi) prieigos taškų skaičius	3 934	2 760	1 174

- 2008 m. liepą TEO atnaujino laisvalaikio, pramogų ir bendravimo portalą ZEBRA.LT

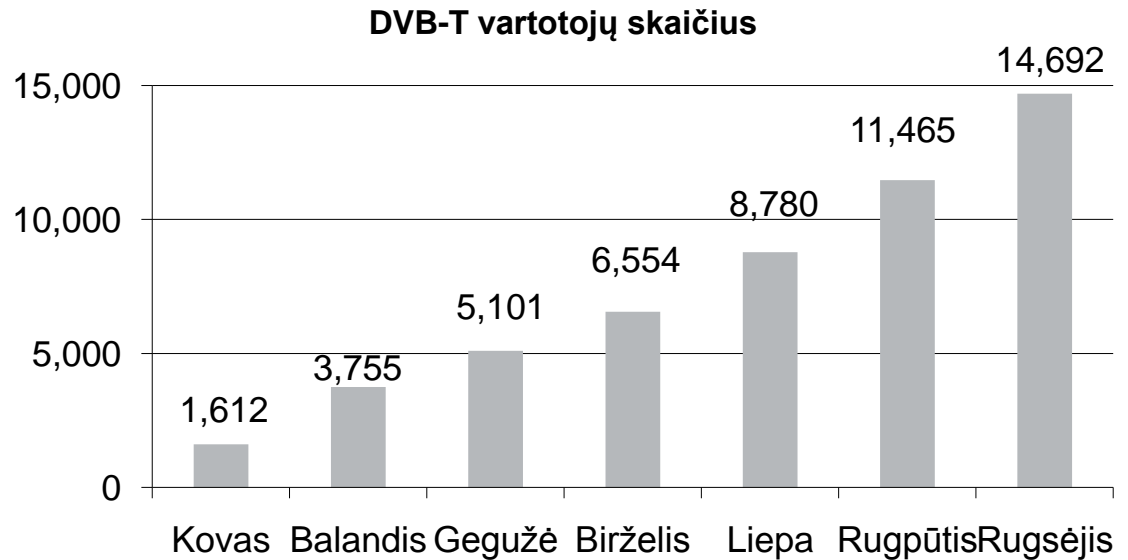
2008-10-16

BŪTI SU PASAULIU



SKAITMENINĖ ANTŽEMINĖ TELEVIZIJA

- 2008 m. kovą TEO įmonių grupė pasiūlė skaitmeninės antžeminės televizijos (DVB-T) paslaugą „Skaitmeninė GALA“
- 38 populiarūs TV kanalai
- Paslauga gali naudotis 95 proc. Lietuvos gyventojų
- TEO valdo du DVB-T siųstuvų tinklus
- Iki 2012 m. DVB-T tinklas visiškai pakeis analoginį tinklą, šiuo metu transliuojantį TV programas Lietuvoje



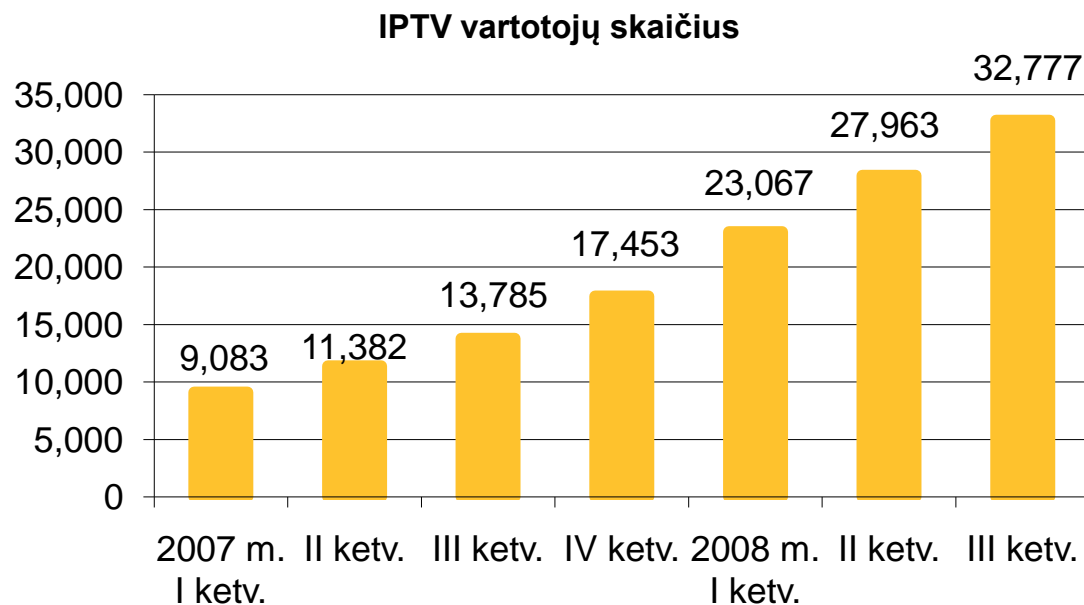
2008-10-16

BŪTI SU PASAULIU



INTERNETINĖ TELEVIZIJA

- 2008 m. liepą TEO pasiūlė dar vieną papildomų kanalų rinkinį „Vaikams“
- Spalį pagrindinį kanalų rinkinį papildė „FoxLife“, „FoxCrime“ bei NBA TV kanalai, „Žinių“ rinkinį – CNBC, o „Vaikų“ – KiKa
- Rugsėjį startavo nauja paslauga - „Mano TV įrašai“
- Rugsjūtį baigtas „TV Mozaika“ projektas, kurio tikslas – sukurti interaktyvių TV paslaugų valdymo ir teikimo sistemos prototipą

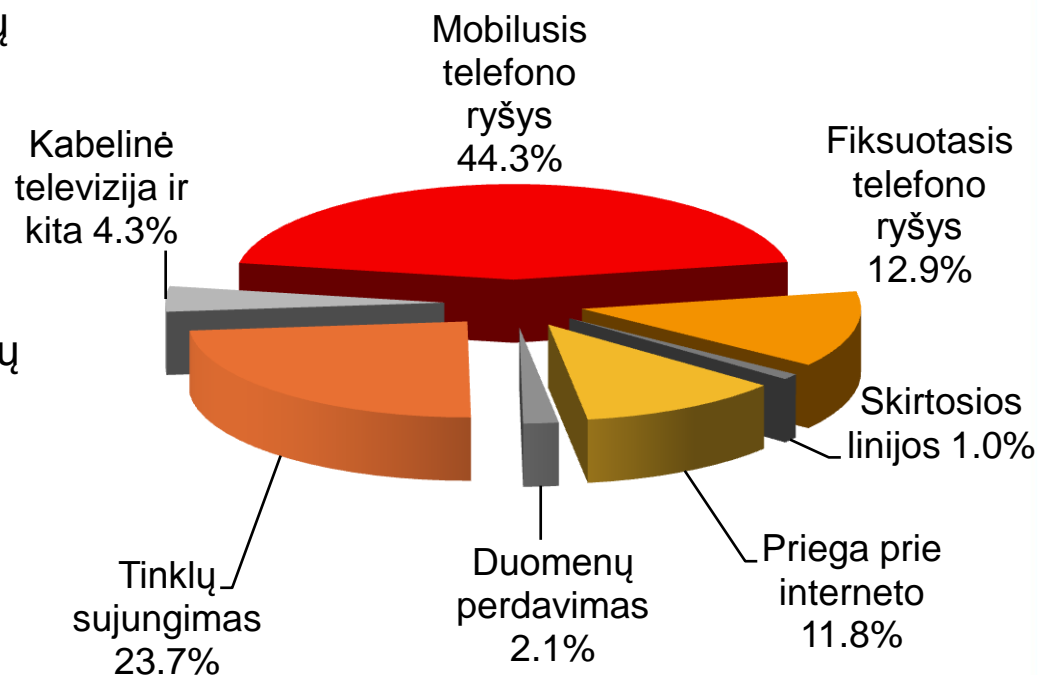


2008-10-16

LIETUVOS TELEKOMUNIKACIJŲ RINKA (2008 M. I PUSMEČIO DUOMENYS)

- Bendros pajamos sudarė 1531 mln. litų (2007 m.: 1444 mln. litų)
- Pokytis per metus: 6,05 procento
- 100 Lietuvos gyventojų tenka:
 - 23,5 fiksuotojo telefono ryšio linijų
 - 147,8 mobiliojo telefono ryšio paslaugų abonentų
 - 18,8 interneto vartotojų,
 - 16,3 plačiajuosčio interneto vartotojų
- Investicijoms skirta 195 mln. litų

Pajamų pasiskirstymas pagal rinkas



Šaltinis: Ryšių reguliavimo tarnybos ataskaita

2008-10-16

BŪTI SU PASAULIU



TEO KONKURUOJA VISOSE SRITYSE, IŠSKYRUS MOBILIOJO RYŠIO PASLAUGAS

Rinka	2008 m. I pusmečio rinkos pajamos (mln. Lt.)	Rinkos pokytis per metus (%)	Rinkos dalyvių skaičius	TEO rinkos dalis 2008 m. II ketvirtį (%)
Fiksuotojo telefono ryšio paslaugos	203	-2,4	50	95,5
Skirtųjų linijų paslaugos	14	15,0	14	48,8
Prieigos prie interneto paslaugos	180	24,5	113	41,5
Duomenų perdavimo paslaugos	32	18,3	16	52,9
Tinklų sujungimo paslaugos	351	9,5	4+	17,3
Mobiliojo telefono ryšio paslaugos	686	0,8	8	--

- 2008 m. I pusmečio mokamos televizijos rinkos pajamos – 43 mln. litų
- 49 kabelinės, 3 internetinės ir vienas antžeminės televizijos operatorius
- Radijo ir televizijos programų perdavimo rinkoje dominuoja vienas rinkos dalyvis. 2008 m. I pusmečio rinkos pajamos – 14 mln. litų

Šaltinis: Ryšių reguliavimo tarnybos ataskaita

2008-10-16

BŪTI SU PASAULIU



FIKSUOTOJO TELEFONO RYŠIO RINKA (2008 M. I PUSMEČIO DUOMENYS)

- Bendros rinkos dalyvių pajamos sudarė 203 mln. litų (2007 m. – 207 mln. litų)
- Iš viso 50 įmonių teikia fiksuotojo telefono ryšio paslaugas: 30 įmonių teikia vietinių ir tarp miestinių pokalbių, 15 – tik tarptautinių pokalbių, 5 – tik didmenines
- 34 operatoriai naudoja IP protokolą, 17 iš jų – kabelinės televizijos tinklus
- Per metus bendras pokalbių srautas sumažėjo 1,6%
- TEO rinkos dalis (2008 m. II ketv.) suskaičiavus:

- bendrą abonentų skaičių –	93,9%
- bendrą pokalbių srautą –	96,4%
- vietinių pokalbių minutes –	99,3%
- tarp miestinių pokalbių minutes –	92,5%
- tarptautinių pokalbių minutes –	67,4%

Šaltinis: Ryšių reguliavimo tarnybos ataskaita



2008-10-16

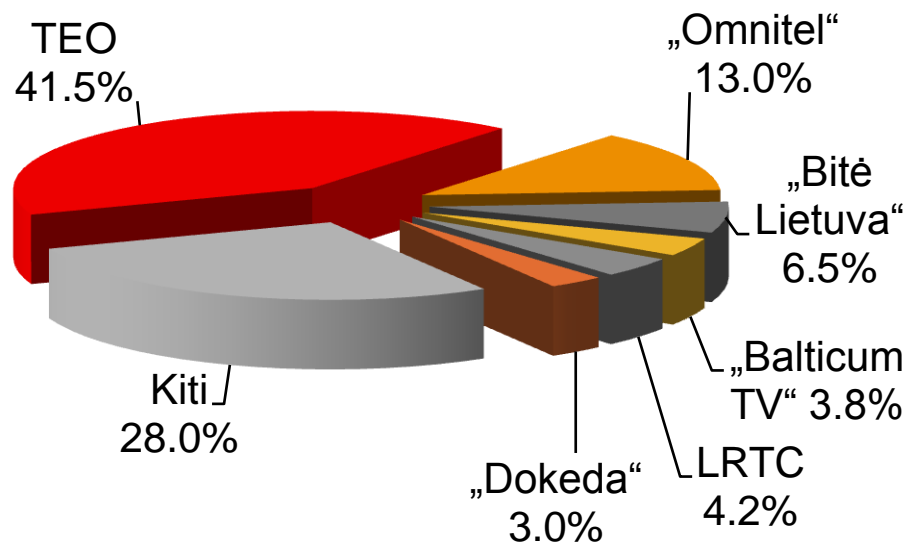
BŪTI SU PASAULIU



INTERNETO PASLAUGŲ RINKA (2008 M. I PUSMEČIO DUOMENYS)

- Bendros rinkos dalyvių pajamos sudarė 180 mln. litų (2007 m. – 145 mln. litų)
- TEO plačiajuosčio interneto prieigos rinkos dalis, skaičiuojant pajamas – 48,1%
- 113 interneto paslaugų teikėjų
- Iš viso 631 tūkst. interneto vartotojų prisijungusių prie interneto :
 - per xDSL prieigą – 244 tūkst.
 - optinėmis ryšio linijomis – 133 tūkst.
 - kabelinių TV tinklu – 65 tūkst.
 - vietiniu (LAN) tinklu – 47 tūkst.
 - judriojo ryšio tinklu – 80 tūkst.
 - belaidžio ryšio linijomis – 55 tūkst.
 - komutuojamomis linijomis – 5 tūkst.
 - kita – 2 tūkst.

2008 m. II ketv. pajamų pasiskirstymas pagal paslaugos teikėjus



Šaltinis: Ryšių reguliavimo tarnybos ataskaita

2008-10-16

BŪTI SU PASAULIU



PAGRINDINIAI FINANSŲ RODIKLIAI

(tūkst. Lt)	2008 m. 9 mėn.	2007 m. 9 mėn.	Pokytis
Pajamos	613 200	582 330	5,3%
Veiklos sąnaudos	349 292	325 226	7,4%
EBITDA	270 802	265 382	2,0%
EBITDA marža	44,2%	45,6%	
Amortizacija ir nusidėvėjimas	127 859	125 477	1,9%
Veiklos pelnas	142 943	139 905	2,2%
Veiklos pelno marža	23,3%	24,0%	
Grynasis pelnas	129 476	122 527	5,7%
Grynojo pelno marža	21,1%	21,0%	
Vienai akcijai tenkantis pelnas (Lt)	0,17	0,16	



2008-10-16

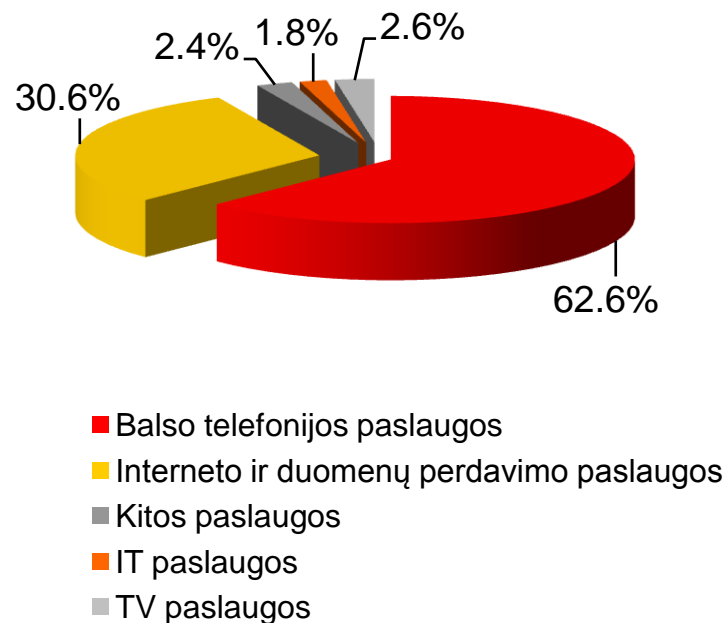
BŪTI SU PASAULIU



PAJAMOS

(tūkst. Lt)	2008 m. 9 mėn.	2007 m. 9 mėn.	Pokytis
Balso telefonijos paslaugos	383 637	394 434	(2,7)%
Interneto ir duomenų perdavimo paslaugos	187 624	154 670	21,3%
TV paslaugos	11 104	4 189	165,1%
IT paslaugos	15 911	8 888	79,0%
Kitos paslaugos	14 924	20 149	(25,9)%
Iš viso	613 200	582 330	5,3%

2008 m. 9 mėnesių pajamų struktūra

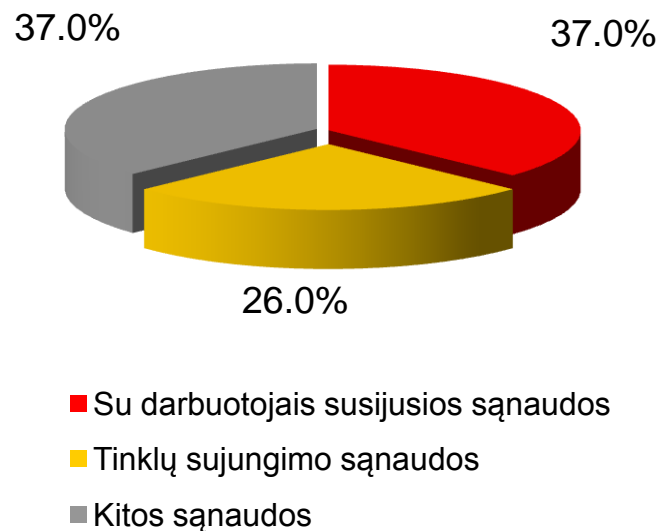


2008-10-16

VEIKLOS SĄNAUDOS

(tūkst. Lt)	2008 m. 9 mėn.	2007 m. 9 mėn.	Pokytis
Su darbuotojais susijusios sąnaudos	129 258	114 100	13,3%
Tinklų sujungimo sąnaudos	90 682	88 244	2,8%
Kitos sąnaudos	129 352	122 882	5,3%
Iš viso	349 292	325 226	7,4%

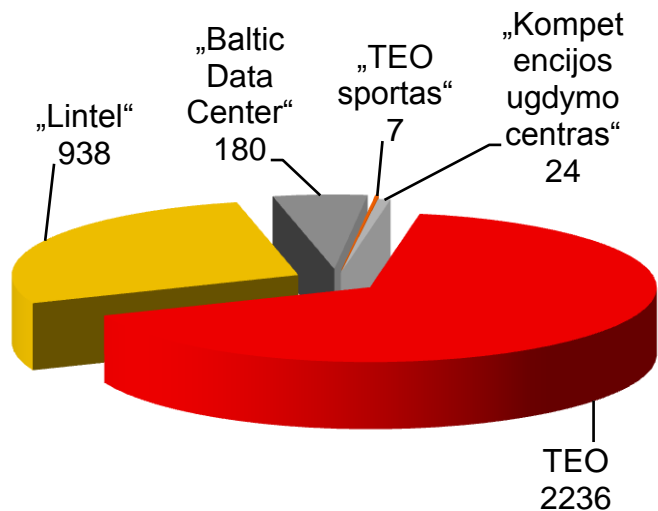
2008 m. 9 mėnesių veiklos sąnaudų struktūra



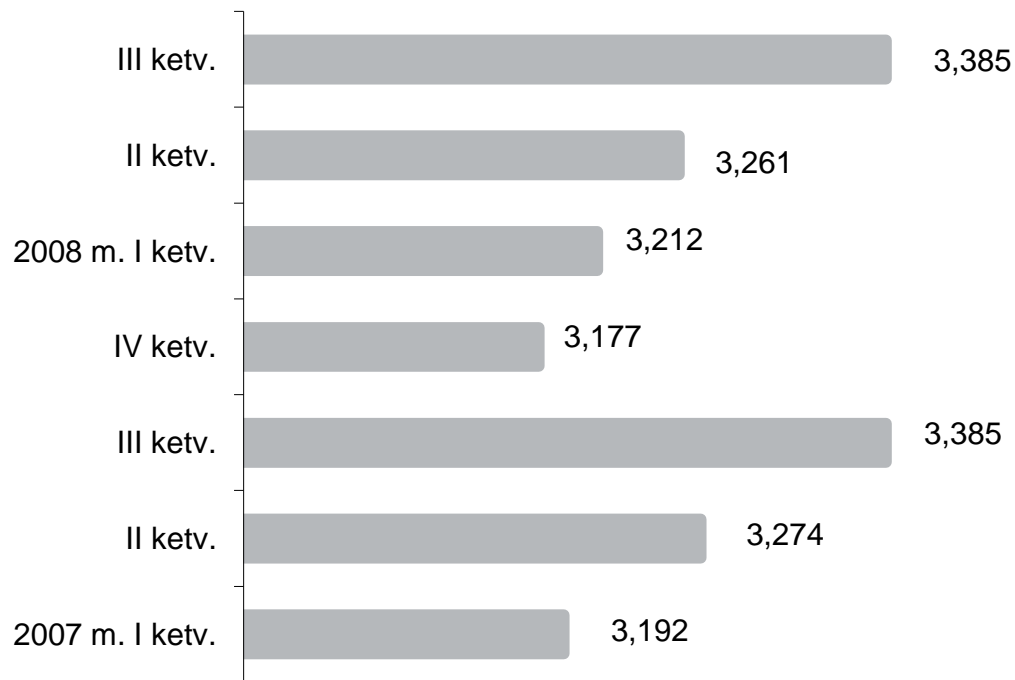
2008-10-16

DARBUOTOJAI

Darbuotojų struktūra pagal įmones



TEO įmonių grupės darbuotojų skaičius



2008-10-16

BALANSAS

(tūkst. Lt)	2008-09-30	2007-12-31	Pokytis
Turtas	1 108 111	1 205 642	(8,1)%
Pinigai, terminuotos ir skirtos prekiauti investicijos	303 439	380 637	(20,3)%
Akcininkų nuosavybė	1 005 851	1 070 579	(6,0)%
Paskolos (finansiniai įsipareigojimai)	7 012	7 614	(7,9)%
Grynoji skola	(296 427)	(373 023)	
Grynosios skolos ir akcininkų nuosavybės santykis	(29,5)%	(34,8)%	
Vidutinė turto grąža (ROAA)	16,4%	15,7%	
Nuosavybės pelno norma (ROE)	16,5%	15,3%	

2008-10-16

BŪTI SU PASAULIU



PINIGŲ SRAUTAI

(tūkst. Lt)	2008 m. 9 mėn.	2007 m. 9 mėn.
Grynieji pinigų srautai iš įprastinės veiklos	246 781	208 935
Grynieji pinigų srautai iš investicinės veiklos	(129 074)	(18 458)
Grynieji pinigų srautai iš finansinės veiklos	(194 805)	(202 587)
Pinigų ir pinigų ekvivalentų padidėjimas	(77 098)	(12 110)

- 2008 m. sausį už 16,4 mln. litų TEO įsigijo UAB „Nacionalinė skaitmeninė televizija“
- 2008 m. sausio-rugsėjo ilgalaikės investicijos sudarė 94,1 mln. litų
- 78,7 proc. pinigų investuota į tinklą, 13,4 proc. pastatų atnaujinimui, 6,3 proc. į IT sistemas
- 2008 m. gegužę akcininkams išmokėta 194 mln. litų 2007 m. dividendų

2008-10-16

TEO AKCININKAI

	Kapitalo dalis		Balsų dalis
	2008-09-30	2007-12-31	2008-09-30
„Amber Teleholding A/S“ (Danija)	60,00%	60,00%	62,94%
Nuosavos akcijos	4,67%	4,67%	--
Lietuvos valstybė	1,27%	1,57%	1,33%
Kiti akcininkai	34,06%	33,76%	35,73%

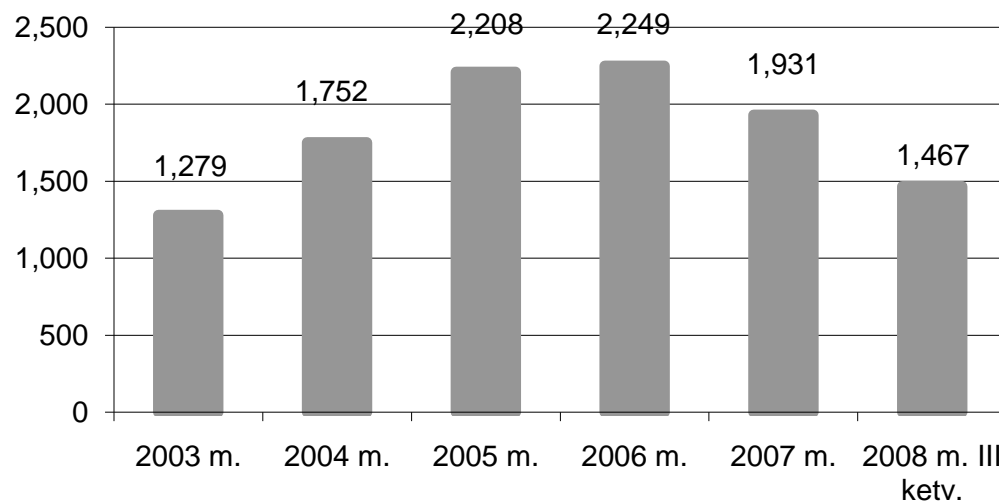
- „Amber Teleholding A/S“ yra antrinė „TeliaSonera AB“ (Švedija) įmonė
- Valstybė, atstovaujama Valstybės turto fondo, atlygina Bendrovės akcijomis Lietuvos piliečiams už valstybės išperkamą nekilnojamąjį turtą
- Bendras akcininkų skaičius – 15,1 tūkst. (2008-09-30 d. duomenys)

2008-10-16

TEO RINKOS KAPITALIZACIJA

- TEO akcijomis prekiaujama Vilniaus vertybinių popierių biržoje (simbolis - TEO1L)
- Tarptautiniai depozitoriumo pakvitavimai (TDP) sudaro 3,88% akcinio kapitalo (1 TDP atitinka 10 akcijų)
- TDP prekiaujama Londono vertybinių popierių biržoje (simbolis - TEOL)
- Akcijų kaina VVPB:
 - 2008 m. pradžioje 2,38 Lt
 - mažiausia 1,55 Lt
 - didžiausia 2,38 Lt
 - 2008 m. rugsėjo pabaigoje 1,80 Lt
- Akcijų apyvarta VVPB 2008 m. sausį-rugsėjį: 97 mln. akcijų arba 200 mln. litų

TEO rinkos kapitalizacija laikotarpio pabaigoje (mln. Lt.)



2008-10-16

DĖKOJAME UŽ DĖMESĮ

WWW.TEO.LT

2008-10-16

BŪTI SU PASAULIU

