

2009 M. ŠEŠIŲ MĖNESIŲ VEIKLOS REZULTATAI

TEO LT, AB
ĮMONIŲ GRUPĖ

2009-07-20

BŪTI SU PASAULIU



PAGRINDINIAI 2009 M. 6 MĖNESIŲ ĮVYKIAI

- Beveik nepakitę pajamos ir efektyvi veikla lėmė, kad EBITDA marža siekė 46,5 proc.
- Pajamų iš balso telefonijos sumažėjimą kompensavo padidėję pajamos iš interneto ir TV paslaugų
- Toliau didėja televizijos paslaugų vartotojų skaičius
- Sparčiai didėja optinių interneto prieigų skaičius
- Ilgalaikėms investicijoms skirta 52,5 mln. litų
- Akcininkų susirinkimas išrinko naują Valdybą ir 2008 m. dividendams skyrė 179 mln. litų
- Nuo 2009 m. balandžio 1 d. Giedrius Vegys paskirtas Finansų tarnybos vadovu



2009-07-20

BŪTI SU PASAULIU



TEO ĮMONIŲ GRUPĖ

TEO LT, AB

(balso, interneto, didmeninės, duomenų perdavimo, IT, TV paslaugos; interneto portalas *Zebra*)

- UAB „Kompetencijos ugdymo centras“ sumažino darbuotojų skaičių, sumažėjęs įmonės paslaugų paklausai

100%

UAB „Lintel“ (informacijos, telefoninės rinkodaros ir nuotolinio klientų aptarnavimo paslaugos)

100%

UAB „Baltic Data Center“ (duomenų centrų ir informacinių sistemų valdymo paslaugos)

100%

UAB „Kompetencijos ugdymo centras“
(mokymo ir konsultavimo paslaugos)

100%

UAB „Verslo investicijos“
(investicinis projektas)

100%

VšĮ TEO sportas
(TEO moterų krepšinio komanda)

2009-07-20

BALSO TELEFONIJOS PASLAUGOS



- Per 2009 m. sausį–birželį telefono linijų skaičius sumažėjo 25,2 tūkst. linijų
- Įrengta 16,3 tūkst. naujų linijų, o atjungta – 41,5 tūkst. linijų
- Gyventojų pokalbių srautas padidėjo 3,9 proc., verslo klientų sumažėjo 16,4 procentų
- Nuo 2009 m. sausio 1 d. sumažėjo skambučių užbaigimo mobiliojo ryšio tinkluose kainos

2009-07-20

INTERNETO PASLAUGOS

	2009-06-30	2008-06-30	Pokytis
DSL interneto prieigų, parduotų mažmeniniams klientams, skaičius	237 095	241 906	(4 811)
Interneto prieigų per šviesolaidinį tinklą (FTTB, FTTH) skaičius	41 691	13 219	28 472
Interneto prieigų per WiFi tinklą skaičius	22 754	20 229	2 525
DSL interneto prieigų, parduotų didmeniniams klientams, skaičius	1 913	2 322	(409)
Interneto prieigų skirtąja linija ir šviesolaidiniais kabeliais skaičius	336	297	39
Plačiajuosčio interneto prieigų iš viso:	303 789	277 973	25 816
Belaidžio interneto (WiFi) prieigos taškų skaičius	4 136	3 761	375

- Vis sparčiau varinė interneto prieiga keičiama į optinę

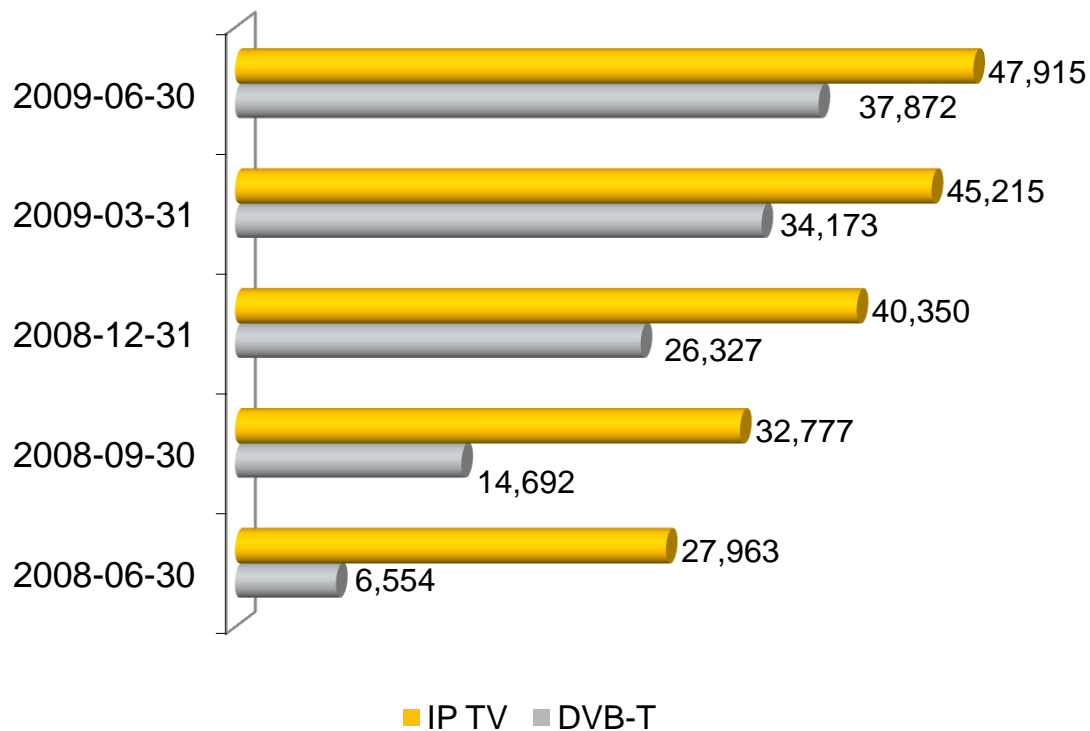
2009-07-20

BŪTI SU PASAULIU



TELEVIZIJOS PASLAUGOS

Televizijos paslaugų vartotojų skaičius



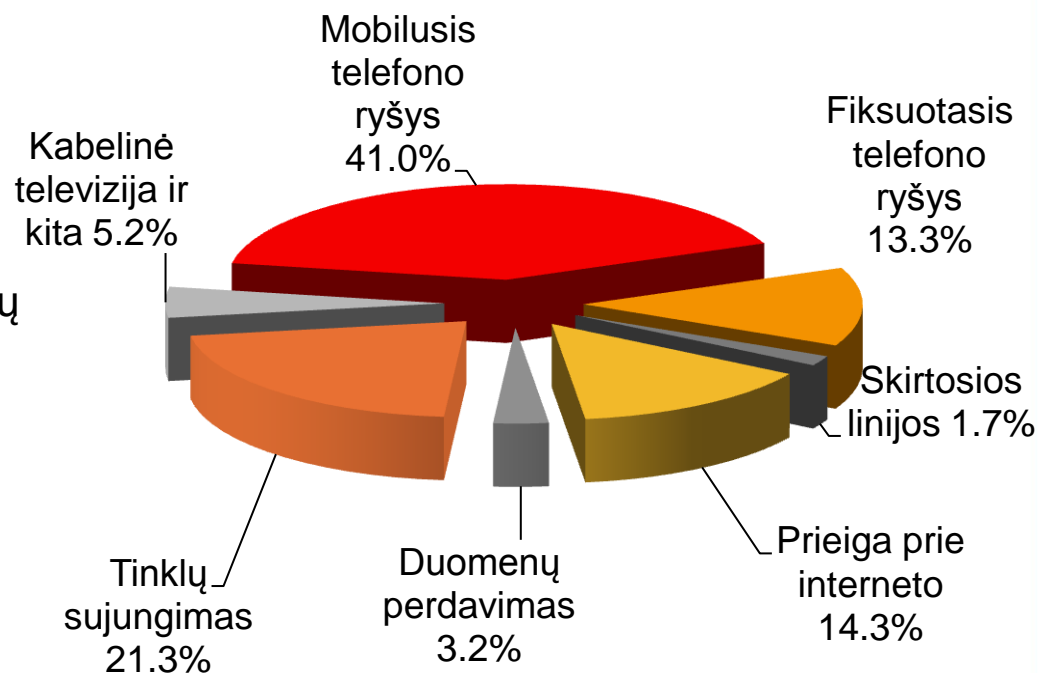
- Per 2009 m. sausį–birželį DVB-T paslaugos vartotojų skaičius padidėjo 11,5 tūkst., o IP TV – 7,6 tūkst. vartotojų
- Nuo gegužės IP TV vartotojai gali matyti 3 raiškiosios televizijos (HDTV) kanalus: „Discovery HD“, „National Geographic Channel HD“ ir „Rush HD“
- 2012 m. spalio 29 d. Lietuva pereis nuo analoginio prie skaitmeninio televizijos programų transliavimo

2009-07-20

LIETUVOS TELEKOMUNIKACIJŲ RINKA (2009 M. I KETV. DUOMENYS)

- Bendros pajamos sudarė 714 mln. litų
(2008 m. I ketv.: 756 mln. litų)
- Pokytis per metus: (5,6) procento
- 100 Lietuvos gyventojų tenka:
 - 23,2 fiksuotojo telefono ryšio linijų
 - 148,6 mobiliojo telefono ryšio paslaugų abonentų
 - 22,5 interneto vartotojų,
 - 18,1 plačiajuosčio interneto vartotojų
- Investicijoms skirta 74 mln. litų
(2008 m. I ketv.: 79 mln. litų)

Pajamų pasiskirstymas pagal rinkas



Šaltinis: Ryšių reguliavimo tarnybos ataskaita

2009-07-20

BŪTI SU PASAULIU



TEO KONKURUOJA VISOSE SRITYSE, IŠSKYRUS MOBILIOJO RYŠIO PASLAUGAS

Rinka	2009 m. I ketv. pajamos (mln. Lt)	Pokytis palyginti su 2008 m. I ketv. (%)	Pokytis palyginti su 2008 m. IV ketv. (%)	Rinkos dalyvių skaičius	TEO rinkos dalis 2009 m. I ketvirtį (%)
Fiksuotojo telefono ryšio paslaugos	95	(7,4)	(4,5)	49	95,0
Skirtųjų linijų paslaugos	12	70,7	(2,1)	13	62,9
Prieigos prie interneto paslaugos	102	14,4	(4,8)	111	42,4
Duomenų perdavimo paslaugos	23	45,9	8,2	14	65,5
Tinklų sujungimo paslaugos	152	(9,4)	(18,7)	>4	18,1
Mobiliojo telefono ryšio paslaugos	293	(14,5)	(9,7)	3+6	-

- Mokamos televizijos paslaugų rinkos (48 operatoriai) pajamos – 24 mln. litų (pokytis per ketvirtį: 3,5%)
- TEO turi 98% IP TV ir ~100% DVB-T vartotojų; iš viso 14% visų mokamos televizijos paslaugų vartotojų
- Radijo ir televizijos programų perdavimo rinkoje dominuoja vienas rinkos dalyvis.

Rinkos pajamos – 7 mln. litų (pokytis per ketvirtį: 1,2%)

Šaltinis: Ryšių reguliavimo tarnybos ataskaita

2009-07-20

BŪTI SU PASAULIU



FIKSUOTOJO TELEFONO RYŠIO RINKA (2009 M. I KETV. DUOMENYS)

- Iš viso 49 įmonės teikia fiksuotojo telefono ryšio paslaugas:
 - 28 teikia vietinių ir tarp miestinių pokalbių,
 - 15 tik tarptautinių pokalbių,
 - 6 tik didmenines paslaugas
- 32 operatoriai naudoja IP protokolą, 17 iš jų – kabelinės televizijos tinklus
- Alternatyvių operatorių abonentų skaičius: 55,5 tūkst., arba 6,8% visų abonentų skaičiaus
- TEO rinkos dalis (2009 m. I ketv.), suskaičiavus:

- bendrą abonentų skaičių –	93,2%
- bendrą pokalbių srautą –	96,4%
- vietinių pokalbių pajamas –	99,1%
- tarp miestinių pokalbių pajamas –	89,5%
- tarptautinių pokalbių pajamas –	77,3%

Šaltinis: Ryšių reguliavimo tarnybos ataskaita



2009-07-20

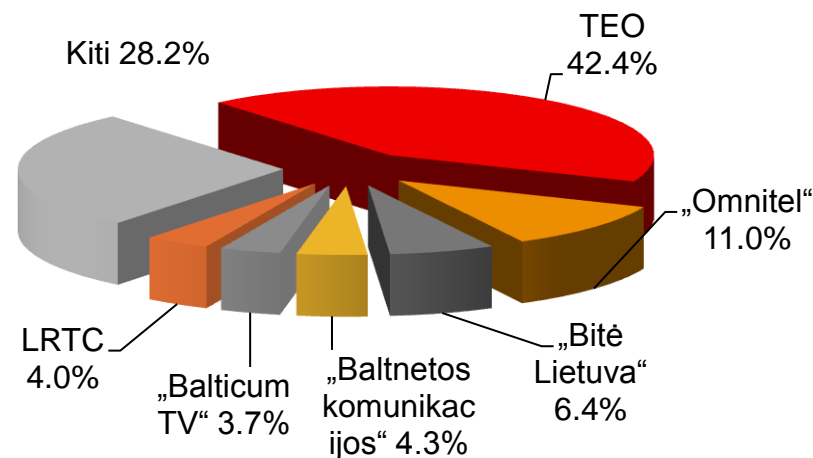
BŪTI SU PASAULIU



INTERNETO PASLAUGŲ RINKA (2009 M. I KETV. DUOMENYS)

Prieigos tipas	Vartotojų skaičius (tūkst.)	Pokytis palyginti su 2008 m. I ketv. (%)
DSL	248	3,6
Optinėmis ryšio linijomis	193	59,9
Judriojo ryšio tinklu	144	88,7
Kabelinių TV tinklu	65	0,4
Belaidžio ryšio linijomis	61	12,7
Vietiniu (LAN) tinklu	38	(24,1)
Komutuojamomis linijomis	3	(40,8)
Skirtosiomis linijomis	2	(3,5)
Iš viso	754	23,1

2009 m. I ketv. pajamų pasiskirstymas pagal paslaugos teikėjus



- TEO plačiajuosčio interneto per fiksuotąją prieigą rinkos dalis, skaičiuojant pajamas, – 50,1%.

Šaltinis: Ryšių reguliavimo tarnybos ataskaita

2009-07-20

BŪTI SU PASAULIU



MOKAMOS TELEVIZIJOS PASLAUGŲ RINKA (2009 M. I KETV. DUOMENYS)

	Operatorių skaičius	Vartotojų skaičius (tūkst.)	Pajamos (mln. litų)	Pajamų pokytis palyginti su	
				2008 m. IV ketv.	2008 m. I ketv.
Analoginė kabelinė TV	48	382,3	18,19	n/d	n/d
Analoginė MDTV	4				
Skaitmeninė kabelinė TV	12	41,3	2,76	6,5%	n/d
Skaitmeninė MDTV	4				
Viso kabelinė TV ir MDTV		423,6	20,95	2,9%	10,9%
IP TV	3	46,2	3,54	6,9%	n/d
DVB-T	2	34,3	n/d	n/d	n/d
Skaitmeninė palydovinė	1	n/d	n/d	n/d	n/d
Iš viso		504,1	24,49	3,45%	14,14%

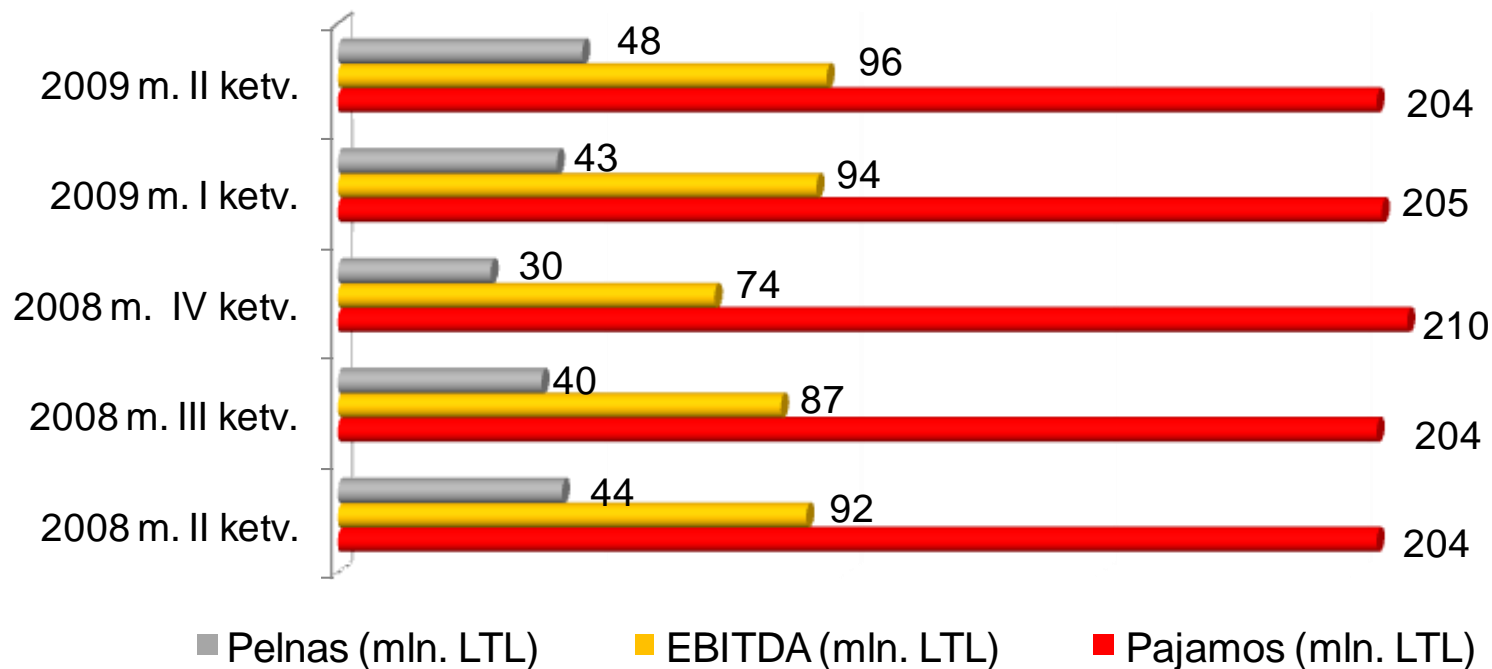
Šaltinis: Ryšių reguliavimo tarnybos ataskaita

2009-07-20

BŪTI SU PASAULIU



PAJAMOS, EBITDA IR GRYNASIS PELNAS



2009-07-20

BŪTI SU PASAULIU



PAGRINDINIAI FINANSŲ RODIKLIAI

(tūkst. litų)	2009 m. II ketv.	2008 m. II ketv.	Pokytis (%)	2009 m. pusmetis	2008 m. pusmetis	Pokytis (%)
Pajamos	203 647	204 451	(0,4)	408 864	412 039	(0,8)
Veiklos sąnaudos	110 668	114 583	(3,4)	225 821	230 296	(1,9)
EBITDA	95 946	91 531	4,8	189 953	186 740	1,7
EBITDA marža	47,1%	44,8%		46,5%	45,3%	
Amortizacija ir nusidėvėjimas	35 399	42 613	(16,9)	72 838	86 019	(15,3)
Veiklos pelnas	60 547	48 918	23,8	117 115	100 721	16,3
Veiklos pelno marža	29,7%	23,9%		28,6%	24,4%	
Grynasis pelnas	48 426	44 087	9,8	91 889	89 321	2,9
Pelno marža	23,8%	21,6%		22,5%	21,7%	
Vienai akcijai tenkantis pelnas (litas)	0,062	0,057	9,8	0,118	0,115	2,9

2009-07-20

BŪTI SU PASAULIU



PAJAMOS

(tūkst. Lt)	2009 m. II ketv.	2008 m. II ketv.	Pokytis (%)	2009 m. pusmetis	2008 m. pusmetis	Pokytis (%)
Balso telefonijos paslaugos	114 221	128 215	(10,9)	232 528	259 330	(10,3)
Interneto ir duomenų perdavimo paslaugos	69 718	61 746	12,9	140 226	122 416	14,5
TV paslaugos	6 474	3 836	68,8	12 715	6 910	84,0
IT paslaugos	5 622	4 957	13,4	10 519	11 387	(7,6)
Kitos paslaugos	7 612	5 697	33,6	12 879	11 996	7,3
Iš viso	203 647	204 451	(0,4)	408 864	412 039	(0,8)

2009-07-20

BŪTI SU PASAULIU



VEIKLOS SĄNAUDOS

(tūkst. Lt)	2009 m. II ketv.	2008 m. II ketv.	Pokytis (%)	2009 m. pusmetis	2008 m. pusmetis	Pokytis (%)
Su darbuotojais susijusios sąnaudos	39 566	43 391	(8,8)	86 278	84 301	2,3
Tinklų sujungimo sąnaudos	26 527	30 192	(12,1)	51 522	60 768	(15,2)
Kitos sąnaudos	44 574	41 000	8,7	88 020	85 227	(3,3)
Iš viso	110 667	114 583	(3,4)	225 820	230 296	(1,9)

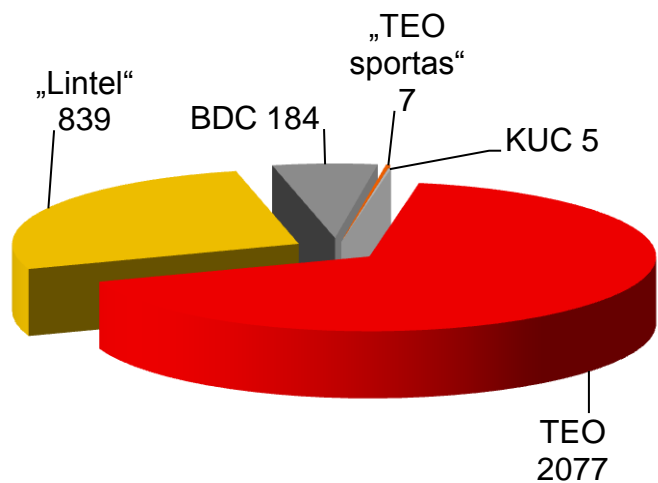
2009-07-20

BŪTI SU PASAULIU




DARBUOTOJAI

Darbuotojų struktūra pagal įmones



TEO įmonių grupės darbuotojų skaičius



2009-07-20

BALANSAS

(tūkst. Lt)	2009-06-30	2008-12-31	Pokytis
Turtas	1 034 621	1 182 623	(12,5)%
Pinigai, terminuotos investicijos, paskolos bankams	197 464	322 193	(38,7)%
Akcininkų nuosavybė	949 451	1 036 230	(8,4)%
Paskolos (finansiniai įsipareigojimai)	6 395	6 808	(6,1)%
Grynoji skola	(191 069)	(315 385)	
Grynosios skolos ir acnininkų nuosavybės santykis	(20,1)%	(30,4)%	
Vidutinė turto grąža (ROAA)	17,7%	16,0%	
Nuosavybės pelno norma (ROE)	16,1%	15,7%	

2009-07-20

BŪTI SU PASAULIU



PINIGŲ SRAUTAI

(tūkst. Lt)	2009 m. pusmetis	2008 m. pusmetis
Grynieji pinigų srautai iš įprastinės veiklos	137 338	168 398
Grynieji pinigų srautai iš investicinės veiklos	(32 067)	(37 699)
Grynieji pinigų srautai iš finansinės veiklos	(179 081)	(194 603)
Pinigų ir pinigų ekvivalentų padidėjimas	(73 810)	(63 904)

- Per 2009 m. sausį–birželį ilgalaikėms investicijoms iš viso skirta 52,5 mln. litų
- 46,9 mln. litų investuota į pagrindinio ir plačiajuosčio prieigos tinklo plėtrą
- Gegužę Bendrovė išmokėjo 179 mln. litų 2008 m. dividendų, t.y. 0,23 lito dividendų vienai akcijai

2009-07-20

TEO AKCININKAI

	Kapitalo dalis		Balsų dalis
	2009-06-30	2008-12-31	2009-06-30
„Amber Teleholding A/S“ (Danija)	60,00%	60,00%	62,94%
Nuosavos akcijos	4,67%	4,67%	-
Lietuvos valstybė	0,97%	1,26%	1,02%
Kiti akcininkai	34,36%	34,07%	36,04%

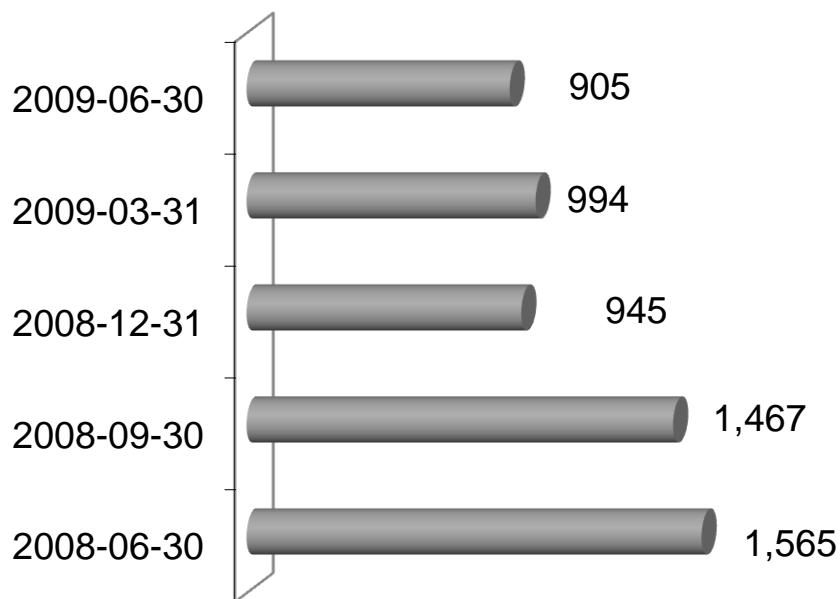
- „Amber Teleholding A/S“ yra antrinė „TeliaSonera AB“ (Švedija) įmonė
- Valstybė, atstovaujama Valstybės turto fondo, atlygina Bendrovės akcijomis Lietuvos piliečiams už valstybės išperkamą nekilnojamąjį turtą
- Bendras Bendrovės akcininkų skaičius – 15,9 tūkst. (2009-04-28 d. duomenys)
- TEO vykdo Tarptautinių depozitoriumo pakvitavimų programą. 1 pakvitavimas atitinka 10 paprastųjų akcijų
- 2009 m. birželio 30 d. tarptautiniai depozitoriumo pakvitavimai sudarė 3,85% akcinio kapitalo

2009-07-20

TEO AKCIJOS

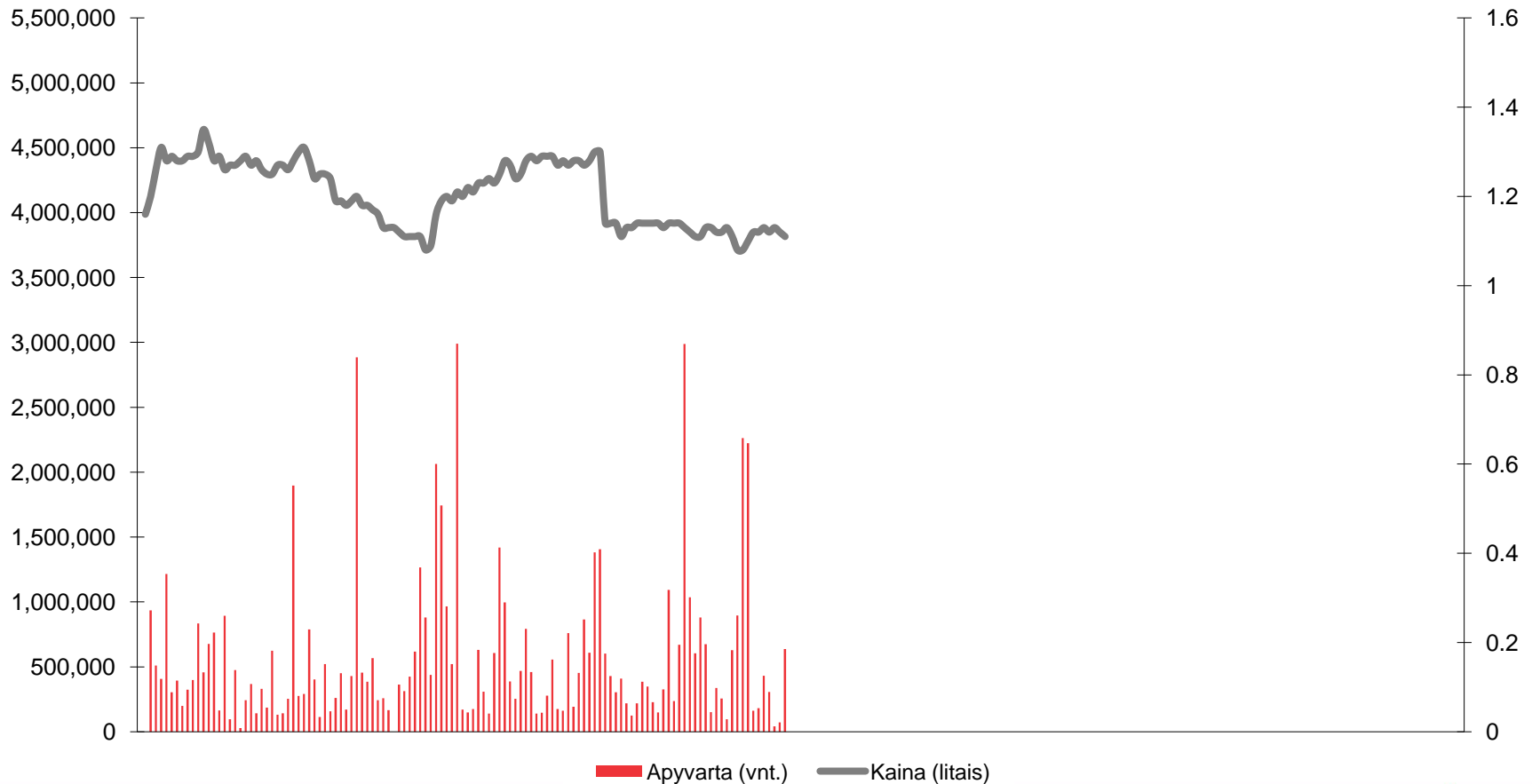
- TEO akcijomis prekiaujama vertybinių popierių biržoje „NASDAQ OMX Vilnius“ (simbolis - TEO1L)
- Tarptautiniais depozitoriumo pakvitavimais – Londono vertybinių popierių biržoje (simbolis - TEOL)
- Akcijų kaina biržoje „NASDAQ OMX Vilnius“:
 - 2009 m. pradžioje 1,16 Lt
 - mažiausia 1,07 Lt
 - didžiausia 1,38 Lt
 - 2009 m. birželio pabaigoje 1,11 Lt
- Akcijų apyvarta 2009 m. sausį-birželį: 69,5 mln. akcijų arba 83,3 mln. litų

TEO rinkos kapitalizacija (mln. Lt)



2009-07-20

PREKYBA TEO AKCIJOS BIRŽOJE „NASDAQ OMX VILNIUS“ 2009 M.

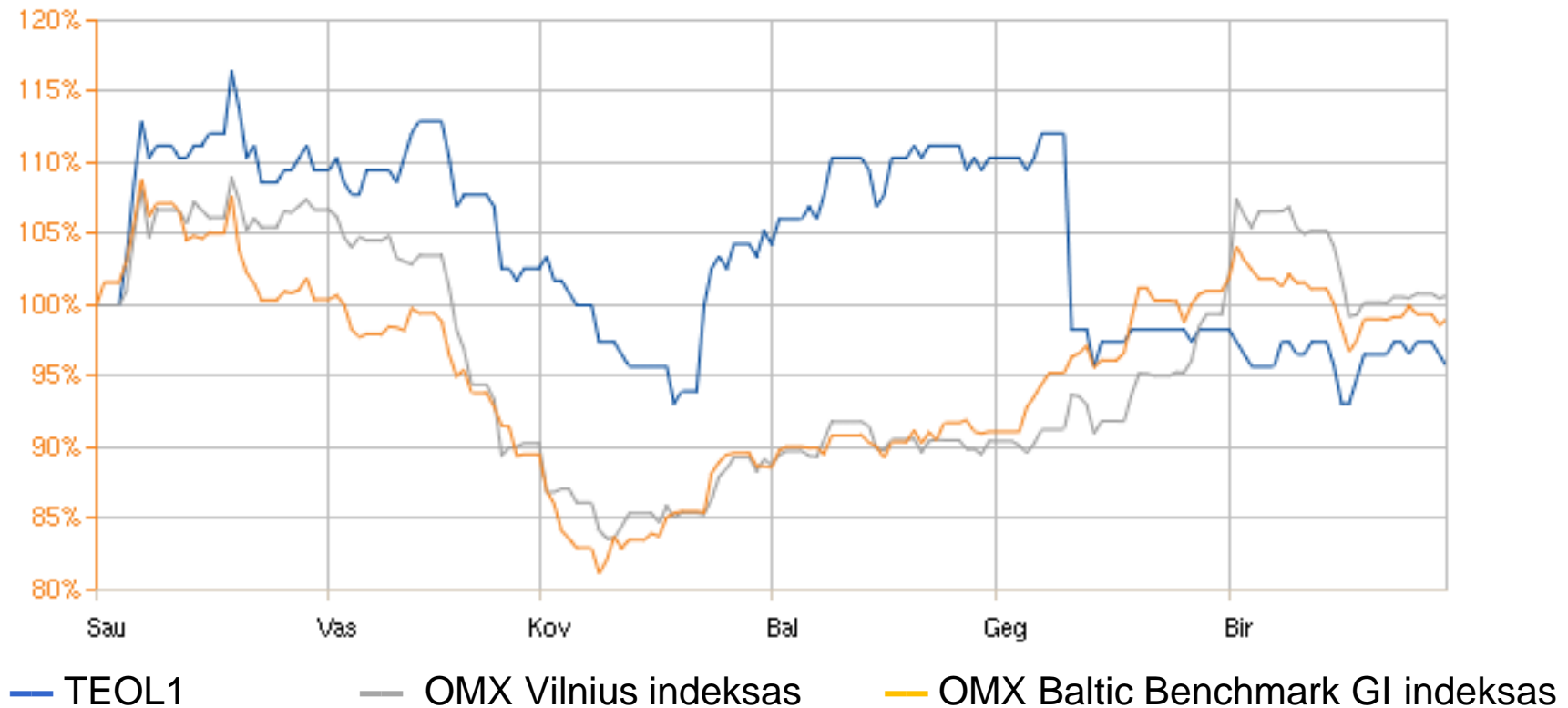


2009-07-20

BŪTI SU PASAULIU



TEO AKCIJOS IR BIRŽOS „NASDAQ OMX VILNIUS“ INDEKSŲ Palyginimas



2009-07-20

BŪTI SU PASAULIU



TEO VALDYMAS



- 2009 m. vasario 9 d. įvyko neeilinis visuotinis akcininkų susirinkimas, o 2009 m. balandžio 28 d. – eilinis visuotinis akcininkų susirinkimas
- Eilinis visuotinis akcininkų susirinkimas išrinko naują Valdybą
- 7 narių Valdyba renkama 2 metų kadencijai
- 2009 m. birželį išrinkti nauji Audito ir Atlyginimų komitetų nariai (komitetą sudaro 3 Valdybos nariai)

2009-07-20

NAUJA TEO VALDYBA



Håkan Dahlström,
„TeliaSonera AB“



Anders Gylder,
„TeliaSonera AB“



Ove Alm,
„TeliaSonera AB“



Joakim Sundström,
„TeliaSonera AB“



Tiia Tuovinen,
„TeliaSonera AB“



Lars Ohnemus,
Nepriklausomas Valdybos
narys



Martynas Česnavičius,
Nepriklausomas Valdybos
narys

2009-07-20

BŪTI SU PASAULIU



TEO VADOVYBĖ



Arūnas Šikšta
(g. 1968 m.),
Genelinis
direktorius



**Darius
Gudačiauskas**
(g. 1975 m.),
Pardavimo ir
klientų
aptarnavimo
 tarnybos vadovas
ir generalinio
direktoriaus
pavadootojas



**Nerijus
Ivanauskas**
(g. 1970 m.),
Paslaugų plėtros
ir rinkodaros
tarnybos
vadovas ir
generalinio
direktoriaus
pavadootojas



**Darius
Didžgalvis**
(g. 1969 m.)
Tinklo
technologijų
tarnybos vadovas
ir generalinio
direktoriaus
pavadootojas



Giedrius Vegys
(g. 1959 m.)
Finansų tarnybos
vadovas

2009-07-20

BŪTI SU PASAULIU



DĖKOJAME UŽ DĖMESĮ

WWW.TEO.LT

2009-07-20

BŪTI SU PASAULIU

