

# 2009 M. DEVYNIŲ MĖNESIŲ VEIKLOS REZULTATAI

TEO LT, AB  
ĮMONIŲ GRUPĖ

2009-10-16

BŪTI SU PASAULIU



# PAGRINDINIAI 2009 M. 3 KETVIRČIO ĮVYKIAI

- Pajamos padidėjo 0,2 proc., sąnaudos dėl griežtos kontrolės sumažėjo 0,7 procento
- EBITDA padidėjo 2,1 proc., marža siekė 45,2 procento
- Telefono linijų skaičius sumažėjo 41 tūkst., o plačiajuosčio interneto prieigų skaičius padidėjo 21 tūkstančiu
- Bendras televizijos paslaugų vartotojų skaičius viršijo 90 tūkstančių
- „TeliaSonera“ įgyvendino oficialų siūlymą supirkti likusias TEO akcijas. Siūlymo kaina – 1,83 lito už vieną akciją
- „TeliaSonera“ įmonių grupė savo dalį Bendrovės kapitale padidino iki 64,90 proc., o balsų – iki 68,08 procento



2009-10-16

BŪTI SU PASAULIU



# TEO ĮMONIŲ GRUPĖ

## TEO LT, AB

(balso, interneto, didmeninės, duomenų perdavimo, IT, TV paslaugos; interneto portalas *Zebra*)

- UAB „Kompetencijos ugdymo centras“ sustabdė savo veiklą, sumažėjęs įmonės paslaugų paklausai

100%

**UAB „Lintel“** (informacijos, telefoninės rinkodaros ir nuotolinio klientų aptarnavimo paslaugos)

100%

**UAB „Baltic Data Center“** (duomenų centrų ir informacinių sistemų valdymo paslaugos)

100%

**UAB „Kompetencijos ugdymo centras“**  
(mokymo ir konsultavimo paslaugos)

100%

**UAB „Verslo investicijos“**  
(investicinis projektas)

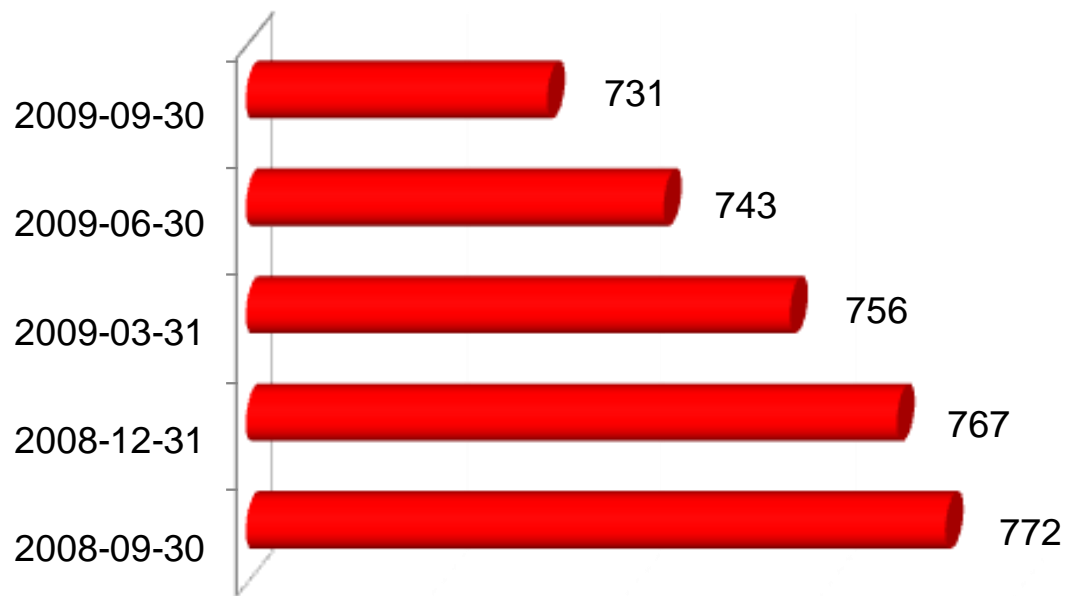
100%

**VšĮ TEO sportas**  
(TEO moterų krepšinio komanda)

2009-10-16

# BALSO TELEFONIJOS PASLAUGOS

Pagrindinių linijų skaičius (tūkst.)



- Per metus telefono linijų skaičius sumažėjo 41 tūkst. linijų
- Įrengta 38 tūkst. naujų linijų, o atjungta – 79 tūkst. linijų
- Gyventojų pokalbių srautas padidėjo 1,8 proc., verslo klientų sumažėjo 18,4 procentų
- Nuo 2009 m. sausio 1 d. sumažėjo skambučių užbaigimo mobiliojo ryšio tinkluose kainos

2009-10-16

# INTERNETO PASLAUGOS

	2009-09-30	2008-09-30	Pokytis
DSL interneto prieigų, parduotų mažmeniniams klientams, skaičius	230 944	245 686	(14 742)
FTTH interneto prieigų per šviesolaidinį tinklą skaičius	40 372	9 042	31 330
FTTB interneto prieigų per šviesolaidinį tinklą skaičius	11 012	8 314	2 698
Interneto prieigų per WiFi tinklą skaičius	23 093	21 029	2 064
DSL interneto prieigų, parduotų didmeniniams klientams, skaičius	1 756	2 282	(526)
Interneto prieigų skirtąja linija ir šviesolaidiniais kabeliais skaičius	344	305	39
<b>Plačiajuosčio interneto prieigų iš viso:</b>	<b>307 521</b>	<b>286 568</b>	<b>20 863</b>
Belaidžio interneto (WiFi) prieigos taškų skaičius	4 019	3 934	85

- Vis sparčiau varinė interneto prieiga keičiama į optinę

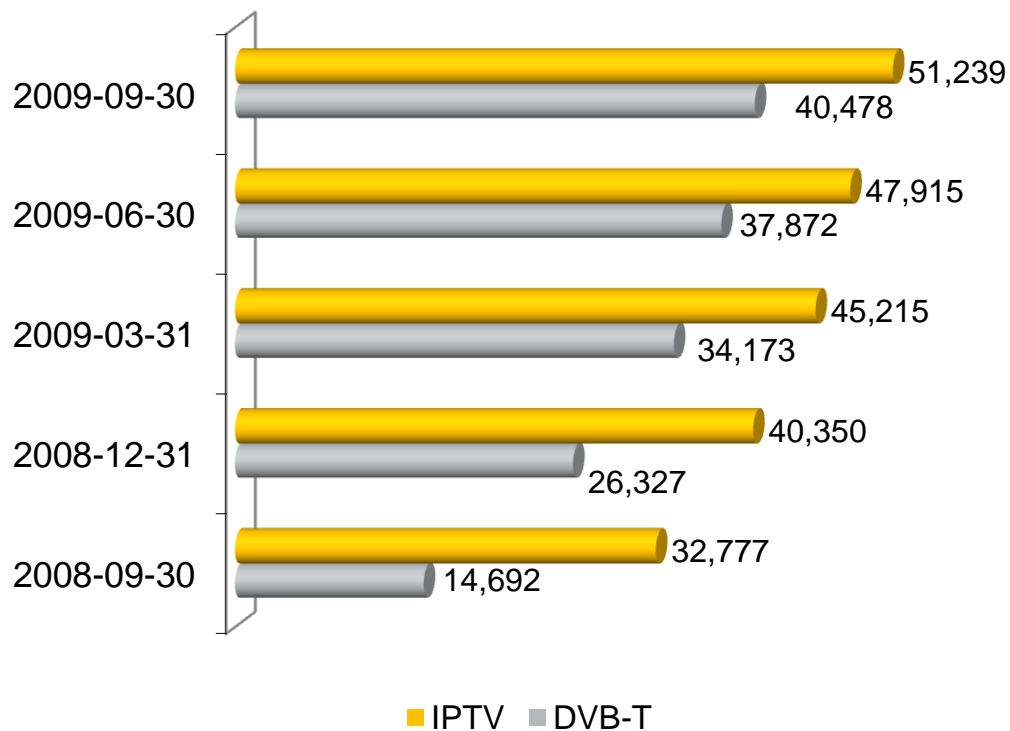
2009-10-16

BŪTI SU PASAULIU



# TELEVIZIJOS PASLAUGOS

Televizijos paslaugų vartotojų skaičius



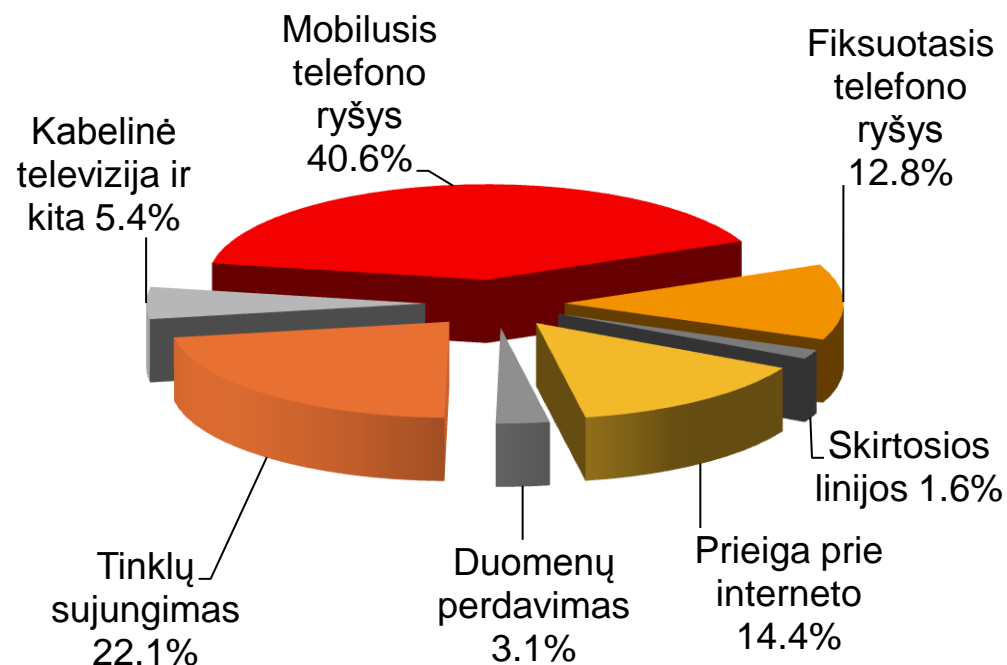
- Per metus DVB-T paslaugos vartotojų skaičius padidėjo 25,8 tūkst., o IPTV – 18,5 tūkst. vartotojų
- Nuo spalio DVB-T vartotojai Vilniaus regione gali matyti 3 raiškiosios televizijos (HDTV) kanalus. IPTV vartotojai 4 HDTV kanalus mato nuo gegužės
- 2012 m. spalio 29 d. Lietuva pereis nuo analoginio prie skaitmeninio televizijos programų transliavimo

2009-10-16

# LIETUVOS TELEKOMUNIKACIJŲ RINKA (2009 M. PUSMEČIO DUOMENYS)

- Bendros pajamos sudarė 1444 mln. litų (2008 m. I pusm.: 1539 mln. litų)
- Pokytis per metus: (6,2) procento
- 100 Lietuvos gyventojų tenka:
  - 22,8 fiksuotojo telefono ryšio linijų
  - 147,9 mobiliojo telefono ryšio paslaugų abonentų
  - 22,7 interneto vartotojų,
  - 18,3 plačiajuosčio interneto vartotojų
- Investicijoms skirta 173 mln. litų (2008 m. I pusm.: 195 mln. litų)

Pajamų pasiskirstymas pagal rinkas



Šaltinis: Ryšių reguliavimo tarnybos ataskaita

2009-10-16

BŪTI SU PASAULIU



# TEO KONKURUOJA VISOSE SRITYSE, IŠSKYRUS MOBILIOJO RYŠIO PASLAUGAS

Rinka	2009 m. pusmečio pajamos (mln. Lt)	Pokytis palyginti su 2008 m. pusmečiu (%)	Rinkos dalyvių skaičius	TEO rinkos dalis 2009 m. 2 ketvirtį (%)
Fiksuotojo telefono ryšio paslaugos	185	(8,5)	51	94,7
Skirtųjų linijų paslaugos	23	62,4	13	62,8
Prieigos prie interneto paslaugos	208	15,4	111	40,5
Duomenų perdavimo paslaugos	45	41,5	14	67,5
Tinklų sujungimo paslaugos	319	(9,3)	>5	16,8
Mobiliojo telefono ryšio paslaugos	587	(15,4)	3+4	-

- Mokamos televizijos paslaugų rinkos (49 operatoriai) pajamos – 52 mln. litų (pokytis per metus: 19,9 proc.)
- TEO turi 98 proc. IPTV ir apie 100 proc. DVB-T vartotojų; iš viso 14 proc. visų mokamos televizijos paslaugų vartotojų
- Radijo ir televizijos programų perdavimo rinkoje dominuoja vienas rinkos dalyvis.  
Rinkos pajamos – 15 mln. litų (pokytis per metus: 5,6 proc.) Šaltinis: Ryšių reguliavimo tarnybos ataskaita

2009-10-16

BŪTI SU PASAULIU





# FIKSUOTOJO TELEFONO RYŠIO RINKA (2009 M. PUSMEČIO DUOMENYS)

- Iš viso 51 įmonė teikia fiksuotojo telefono ryšio paslaugas:
  - 30 teikia vietinių ir tarp miestinių pokalbių,
  - 15 tik tarptautinių pokalbių,
  - 6 tik didmenines paslaugas
- 34 operatoriai naudoja IP protokolą, 17 iš jų – kabelinės televizijos tinklus
- Alternatyvių operatorių abonentų skaičius: 53,6 tūkst., arba 6,7% visų abonentų skaičiaus
- TEO rinkos dalis (2009 m. 2 ketv.), suskaičiavus:

- bendrą abonentų skaičių –	93,2%
- bendrą pokalbių srautą –	96,1%
- vietinių pokalbių pajamas –	99,4%
- tarp miestinių pokalbių pajamas –	87,1%
- tarptautinių pokalbių pajamas –	76,4%

Šaltinis: Ryšių reguliavimo tarnybos ataskaita



2009-10-16

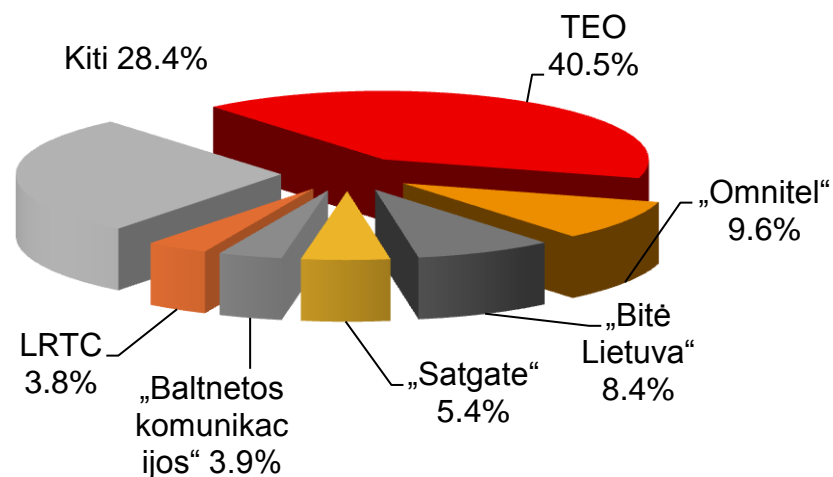
BŪTI SU PASAULIU



# INTERNETO PASLAUGŲ RINKA (2009 M. PUSMEČIO DUOMENYS)

Prieigos tipas	Vartotojų skaičius (tūkst.)	Pokytis per metus (%)
DSL	239	(2,0)
Optinėmis ryšio linijomis	210	57,4
Judriojo ryšio tinklu	146	82,0
Belaidžio ryšio linijomis	66	20,2
Kabelinių TV tinklu	62	(4,2)
Vietiniu (LAN) tinklu	31	(34,0)
Komutuojamomis linijomis	3	(37,0)
Skirtosiomis linijomis	1	(11,9)
<b>Iš viso</b>	<b>758</b>	<b>20,2</b>

2009 m. 2 ketv. pajamų pasiskirstymas pagal paslaugos teikėjus



- TEO plačiajuosčio interneto per fiksuotąją prieigą rinkos dalis, skaičiuojant pajamas, – 50,2 procento.

Šaltinis: Ryšių reguliavimo tarnybos ataskaita

2009-10-16

BŪTI SU PASAULIU



# MOKAMOS TELEVIZIJOS PASLAUGŲ RINKA (2009 M. PUSMEČIO DUOMENYS)

	Operatorių skaičius	Vartotojų skaičius (tūkst.)	Pajamos (mln. litų)	Pajamų pokytis palyginti su	
				2009 m. I ketv.	2008 m. I pusm.
Analoginė kabelinė TV	49	378,1	36,47	0,5	n/d
Analoginė MDTV	4				
Skaitmeninė kabelinė TV	15	42,7	5,66	5,2	n/d
Skaitmeninė MDTV	4				
<b>Viso kabelinė TV ir MDTV</b>		<b>420,8</b>	<b>42,13</b>	<b>1,1</b>	<b>11,1</b>
IPTV	5	49,2	7,14	1,8	n/d
DVB-T	2	38,0	2,45	n/d	n/d
Skaitmeninė palydovinė	1	n/d	n/d	n/d	n/d
<b>Iš viso</b>		<b>508</b>	<b>51,75</b>	<b>11,3</b>	<b>19,9</b>

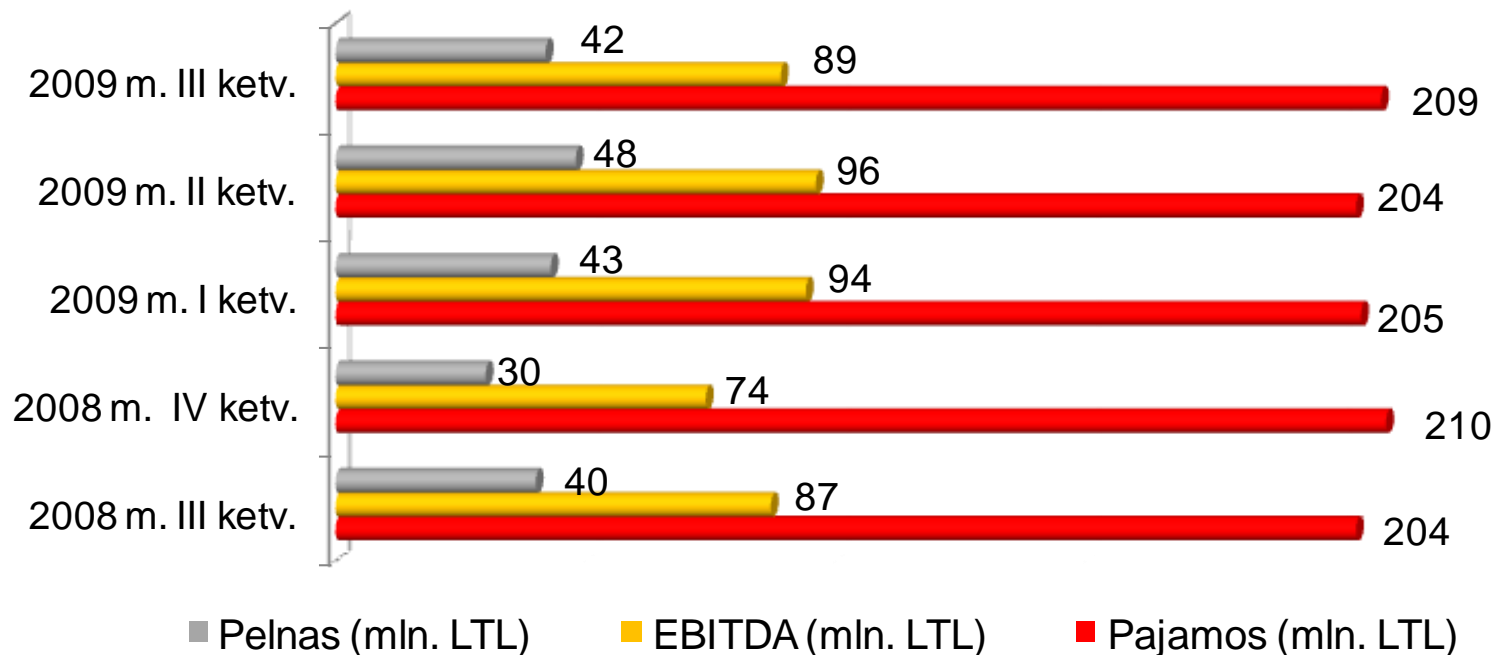
Šaltinis: Ryšių reguliavimo tarnybos ataskaita

2009-10-16

BŪTI SU PASAULIU



# PAJAMOS, EBITDA IR GRYNASIS PELNAS



2009-10-16

BŪTI SU PASAULIU



# PAGRINDINIAI FINANSŲ RODIKLIAI

(tūkst. litų)	2009 m. 3 ketv.	2008 m. 3 ketv.	Pokytis (%)	2009 m. 9 mėn.	2008 m. 9 mėn.	Pokytis (%)
Pajamos	208 766	204 055	2,3%	617 630	616 094	0,2%
Veiklos sąnaudos	120 924	118 996	1,6%	346 744	349 292	(0,7)%
EBITDA	89 376	86 956	2,8%	279 329	273 696	2,1%
EBITDA marža	42,8%	42,6%		45,2%	44,4%	
Amortizacija ir nusidėvėjimas	34 616	41 840	(17,3)%	107 453	127 859	(16,0)%
Veiklos pelnas	54 762	45 116	21,4%	171 876	145 837	17,9%
Veiklos pelno marža	26,2%	22,1%		27,8%	23,7%	
Grynasis pelnas	42 354	40 155	5,5%	134 242	129 476	3,7%
Pelno marža	20,3%	19,7%		21,7%	21,0%	
Vienai akcijai tenkantis pelnas (litas)	0,055	0,052		0,173	0,167	

2009-10-16

BŪTI SU PASAULIU



# PAJAMOS

(tūkst. Lt)	2009 m. 3 ketv.	2008 m. 3 ketv.	Pokytis (%)	2009 m. 9 mėn.	2008 m. 9 mėn.	Pokytis (%)
Balso telefonijos paslaugos	119 522	124 307	(3,8)	352 050	383 637	(8,2)
Interneto ir duomenų perdavimo paslaugos	68,596	65 208	5,2	208 822	187 624	11,3
TV paslaugos	6 946	4 194	65,6	19 661	11 104	77,1
IT paslaugos	6 726	4 524	48,7	17 245	15 911	8,4
Kitos paslaugos	6 976	5 822	19,8	19 852	17 818	11,4
<b>Iš viso</b>	<b>208 766</b>	<b>204 055</b>	<b>2,3</b>	<b>617 630</b>	<b>616 094</b>	<b>0,2</b>

2009-10-16

BŪTI SU PASAULIU



# VEIKLOS SĄNAUDOS

(tūkst. Lt)	2009 m. 3 ketv.	2008 m. 3 ketv.	Pokytis (%)	2009 m. 9 mėn.	2008 m. 9 mėn.	Pokytis (%)
Su darbuotojais susijusios sąnaudos	38 617	44 957	(14,1)	124 895	129 258	(3,4)
Tinklų sujungimo sąnaudos	35 783	29 914	19,6	87 305	90 682	(3,7)
Kitos sąnaudos	46 524	44 125	5,4	134 544	129 352	4,0
<b>Iš viso</b>	<b>120 924</b>	<b>118 996</b>	<b>1,6</b>	<b>346 744</b>	<b>349 292</b>	<b>(0,7)</b>

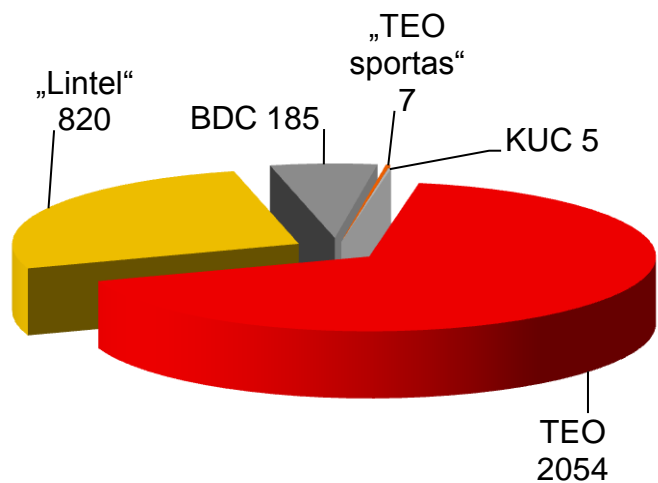
2009-10-16

BŪTI SU PASAULIU




# DARBUOTOJAI

Darbuotojų struktūra pagal įmones



TEO įmonių grupės darbuotojų skaičius



2009-10-16



# BALANSAS

(tūkst. Lt)	2009-06-30	2008-12-31	Pokytis
Turtas	1 085 573	1 182 623	(8,2)%
Pinigai, terminuotos investicijos, paskolos bankams	264 878	322 193	(17,8)%
Akcininkų nuosavybė	991 804	1 036 230	(4,3)%
Paskolos (finansiniai įsipareigojimai)	6 184	6 808	(9,2)%
Grynoji skola	(258 694)	(315 385)	
Grynosios skolos ir acnininkų nuosavybės santykis	(26,1)%	(30,4)%	
Vidutinė turto grąža (ROAA)	18,6%	16,0%	
Nuosavybės pelno norma (ROE)	16,4%	15,7%	

2009-10-16

BŪTI SU PASAULIU



# PINIGŲ SRAUTAI

(tūkst. Lt)	2009 m. 9 mėn.	2008 m. 9 mėn.
Grynieji pinigų srautai iš įprastinės veiklos	227 150	246 781
Grynieji pinigų srautai iš investicinės veiklos	(63 683)	(129 074)
Grynieji pinigų srautai iš finansinės veiklos	(179 292)	(194 805)
Pinigų ir pinigų ekvivalentų padidėjimas	(15 825)	(77 098)

- Per 2009 m. sausį–rugsėį ilgalaikeis investicijoms iš viso skirta 74,3 mln. litų
- 67,8 mln. litų investuota į pagrindinio ir plačiajuosčio prieigos tinklo plėtrą
- Gegužę Bendrovė išmokėjo 179 mln. litų 2008 m. dividendų, t.y. 0,23 lito dividendų vienai akcijai

2009-10-16

# TEO AKCININKAI

	Kapitalo dalis		Balsų dalis
	2009-09-30	2008-12-31	2009-09-30
„Amber Teleholding A/S“ (Danija)	60,00%	60,00%	62,94%
„TeliaSonera AB (publ)“ (Švedija)	0,79%	-	0,82%
Nuosavos akcijos	4,67%	4,67%	-
Lietuvos valstybė	0,97%	1,26%	1,02%
Kiti akcininkai	33,57%	34,07%	35,21%

- Rugsėjį „TeliaSonera“ pateikė oficialų siūlymą supirkti likusias TEO akcijas, už vieną akciją mokant 1,83 lito
- Įgyvendinus oficialų siūlymą ir įgijus akcijų rinkoje, „TeliaSonera“ padidino savo dalį TEO kapitale iki 4,90 proc., o balsų – iki 5,14 procento
- „Amber Teleholding“ yra antrinė „TeliaSonera“ įmonė, taigi 2009 m. spalio 14 d. „TeliaSonera“ įmonių grupė iš viso turėjo 64,90 proc. Bendrovės akcijų ir 68,08 proc. balsų
- Spalį „East Capital Asset Management“ peržengė 5 proc. balsų ribą akcininkų susirinkime

2009-10-16

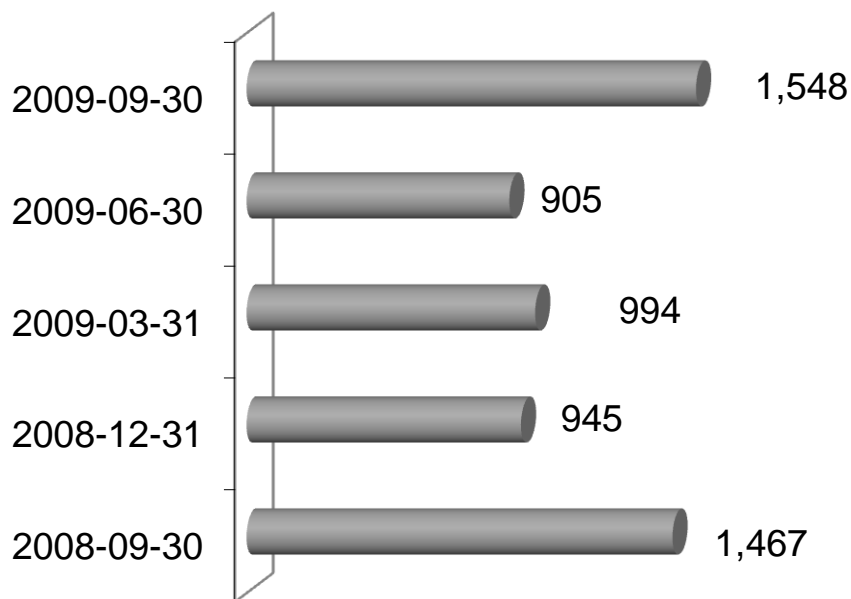
BŪTI SU PASAULIU



# TEO AKCIJOS

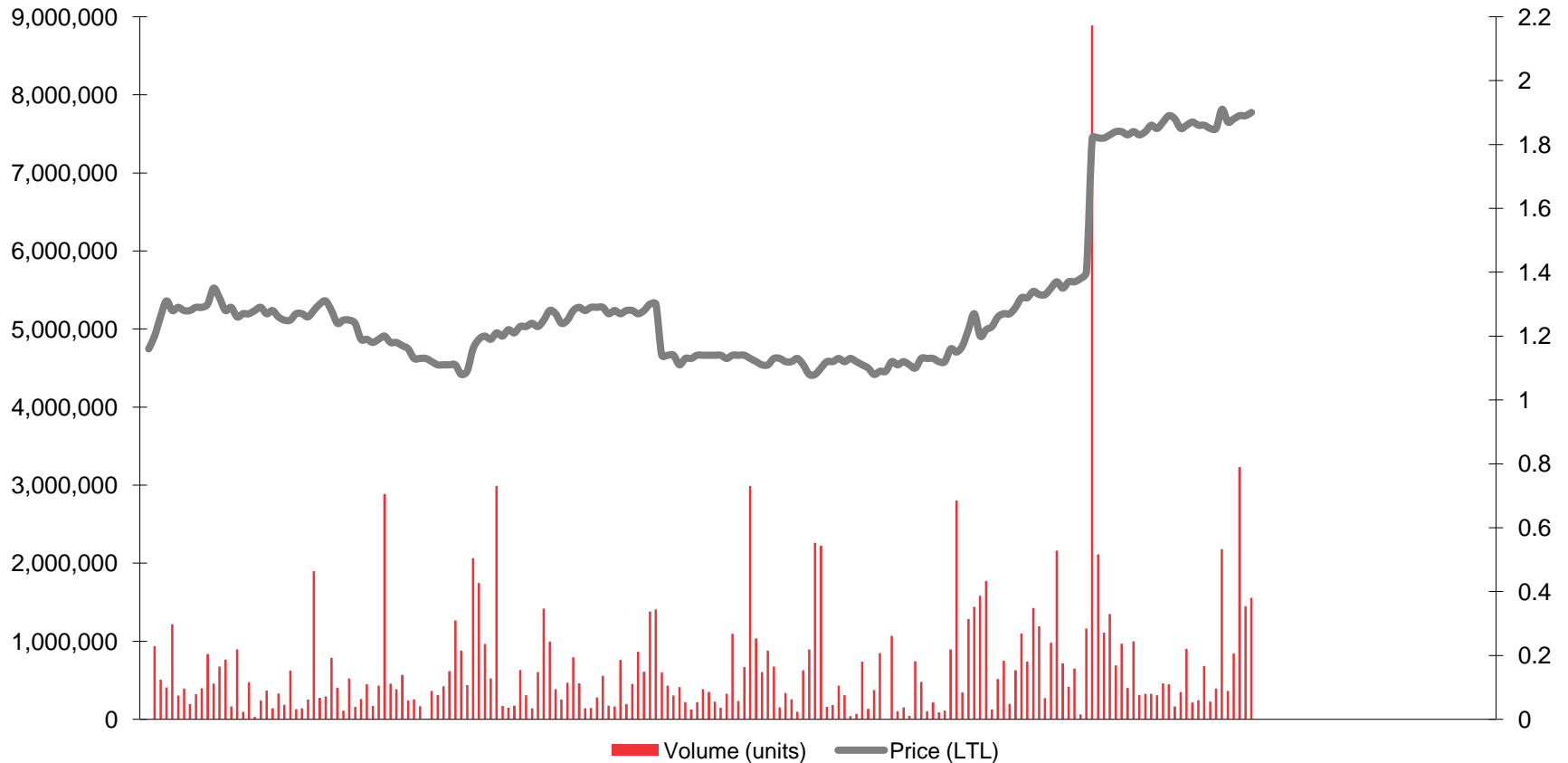
- TEO akcijomis (TEO1L) prekiaujama biržoje „NASDAQ OMX Vilnius“
- Tarptautiniais depozitoriumo pakvitavimais (TEOL) (1 TPD = 10 akcijų) – Londono vertybinių popierių biržoje
- 2009-09-30 tarptautiniai depozitoriumo pakvitavimai sudarė 3,81% akcinio kapitalo
- Akcijų kaina biržoje „NASDAQ OMX Vilnius“:
  - 2009 m. pradžioje 1,16 Lt
  - mažiausia 1,07 Lt
  - didžiausia 2,03 Lt
  - 2009 m. rugsėjo pabaigoje 1,90 Lt
- Akcijų apyvarta 2009 m. sausį–rugsėį: 128,7 mln. akcijų arba 179,2 mln. litų

TEO rinkos kapitalizacija (mln. Lt)



2009-10-16

# PREKYBA TEO AKCIJOS BIRŽOJE „NASDAQ OMX VILNIUS“ 2009 M.

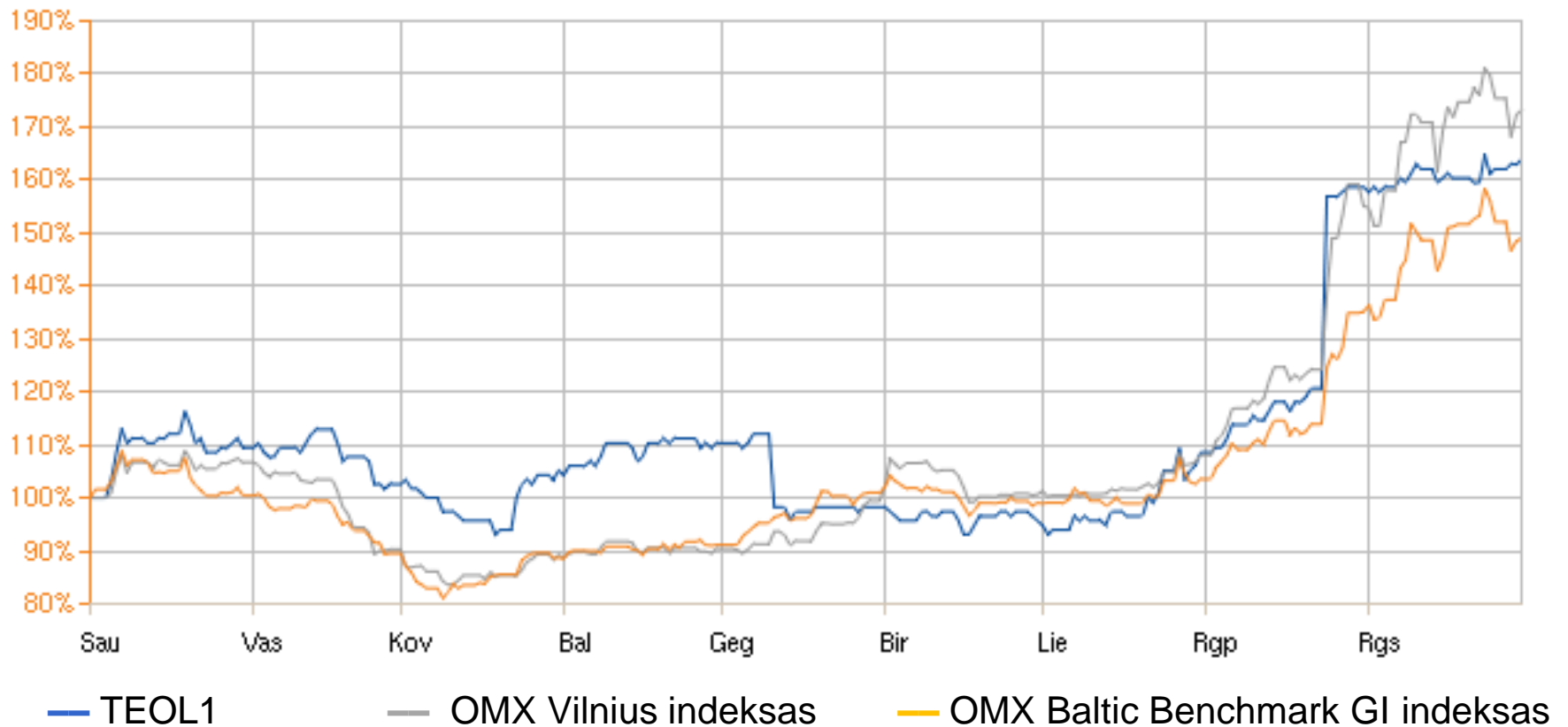


2009-10-16

BŪTI SU PASAULIU



# TEO AKCIJOS IR BIRŽOS „NASDAQ OMX VILNIUS“ INDEKSŲ Palyginimas

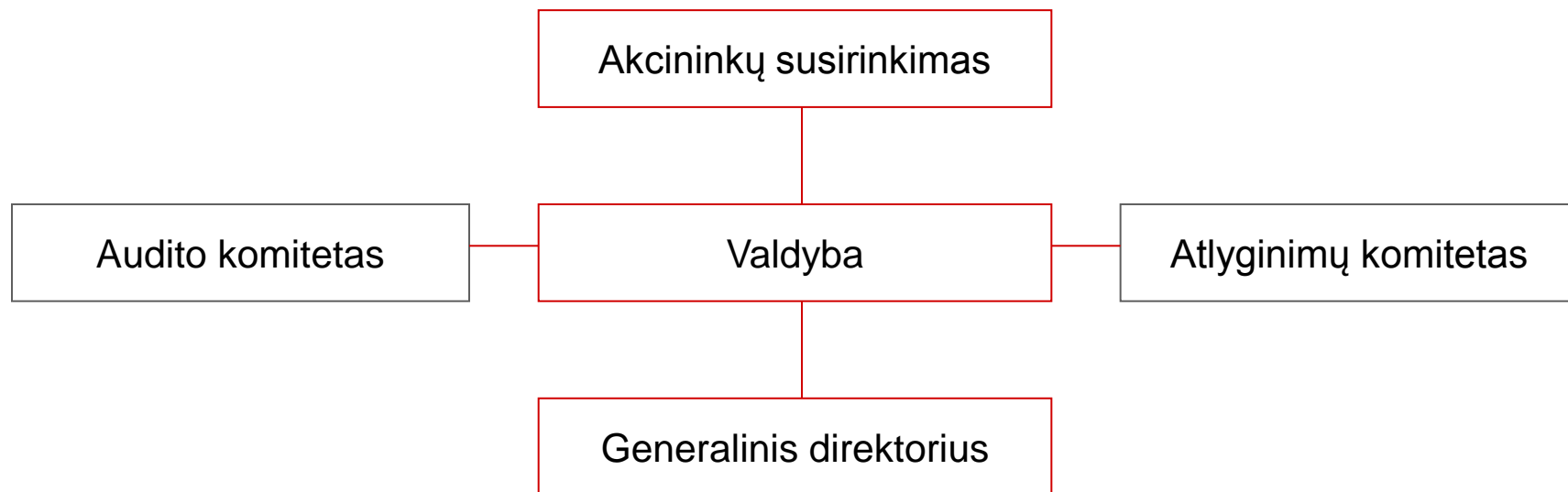


2009-10-16

BŪTI SU PASAULIU



# TEO VALDYMAS



- 2009 m. vasario 9 d. įvyko neeilinis visuotinis akcininkų susirinkimas, o 2009 m. balandžio 28 d. – eilinis visuotinis akcininkų susirinkimas
- Eilinis visuotinis akcininkų susirinkimas išrinko naują Valdybą
- 7 narių Valdyba renkama 2 metų kadencijai
- 2009 m. birželį išrinkti nauji Audito ir Atlyginimų komitetų nariai (komitetą sudaro 3 Valdybos nariai)

2009-10-16

# NAUJA TEO VALDYBA



**Håkan Dahlström,**  
„TeliaSonera AB“



**Anders Gylder,**  
„TeliaSonera AB“



**Ove Alm,**  
„TeliaSonera AB“



**Joakim Sundström,**  
„TeliaSonera AB“



**Tiia Tuovinen,**  
„TeliaSonera AB“



**Lars Ohnemus,**  
Nepriklausomas Valdybos  
narys



**Martynas Česnavičius,**  
Nepriklausomas Valdybos  
narys

2009-10-16

BŪTI SU PASAULIU





# TEO VADOVYBĖ



**Arūnas Šikšta**  
(g. 1968 m.),  
Genelinis  
direktorius



**Darius  
Gudačiauskas**  
(g. 1975 m.),  
Pardavimo ir  
klientų  
aptarnavimo  
tarnybos vadovas  
ir generalinio  
direktoriaus  
pavadootojas



**Nerijus  
Ivanauskas**  
(g. 1970 m.),  
Paslaugų plėtros  
ir rinkodaros  
tarnybos  
vadovas ir  
generalinio  
direktoriaus  
pavadootojas



**Darius  
Didžgalvis**  
(g. 1969 m.)  
Tinklo  
technologijų  
tarnybos vadovas  
ir generalinio  
direktoriaus  
pavadootojas



**Giedrius Vegys**  
(g. 1959 m.)  
Finansų tarnybos  
vadovas

- Darius Gudačiauskas rugsėjį, o Darius Didžgalvis spalį pardavė atitinkamai 13 719 ir 4669 TEO akcijas. Bendrovės vadovai TEO akcijų neturi.

2009-10-16

BŪTI SU PASAULIU



DĖKOJAME UŽ DĖMESĮ

WWW.TEO.LT

2009-10-16

BŪTI SU PASAULIU

