

# 2009 M. DVYLIKOS MĖNESIŲ VEIKLOS REZULTATAI

TEO LT, AB  
ĮMONIŲ GRUPĖ

2010-02-10

BŪTI SU PASAULIU



# PAGRINDINIAI 2009 M. ĮVYKIAI

- Pajamos sumažėjo 1,3 procento
- Sąnaudos dėl griežtos kontrolės sumažėjo 0,1 procento
- EBITDA marža siekė 41,5 procento
- Grynasis pelnas padidėjo 5,7 procento
- FTTH interneto prieigų per šviesolaidinį tinklą skaičius viršijo 50 tūkstančių
- Bendras televizijos paslaugų vartotojų skaičius viršijo 100 tūkstančių
- Ilgalaikės investicijos sudarė 117 mln. litų
- „TeliaSonera“ įmonių grupė savo dalį Bendrovės kapitale padidino iki 64,90 proc., o balsų – iki 68,08 procento
- UAB „Baltic Data Center“ įsigijo UAB „Interdata“



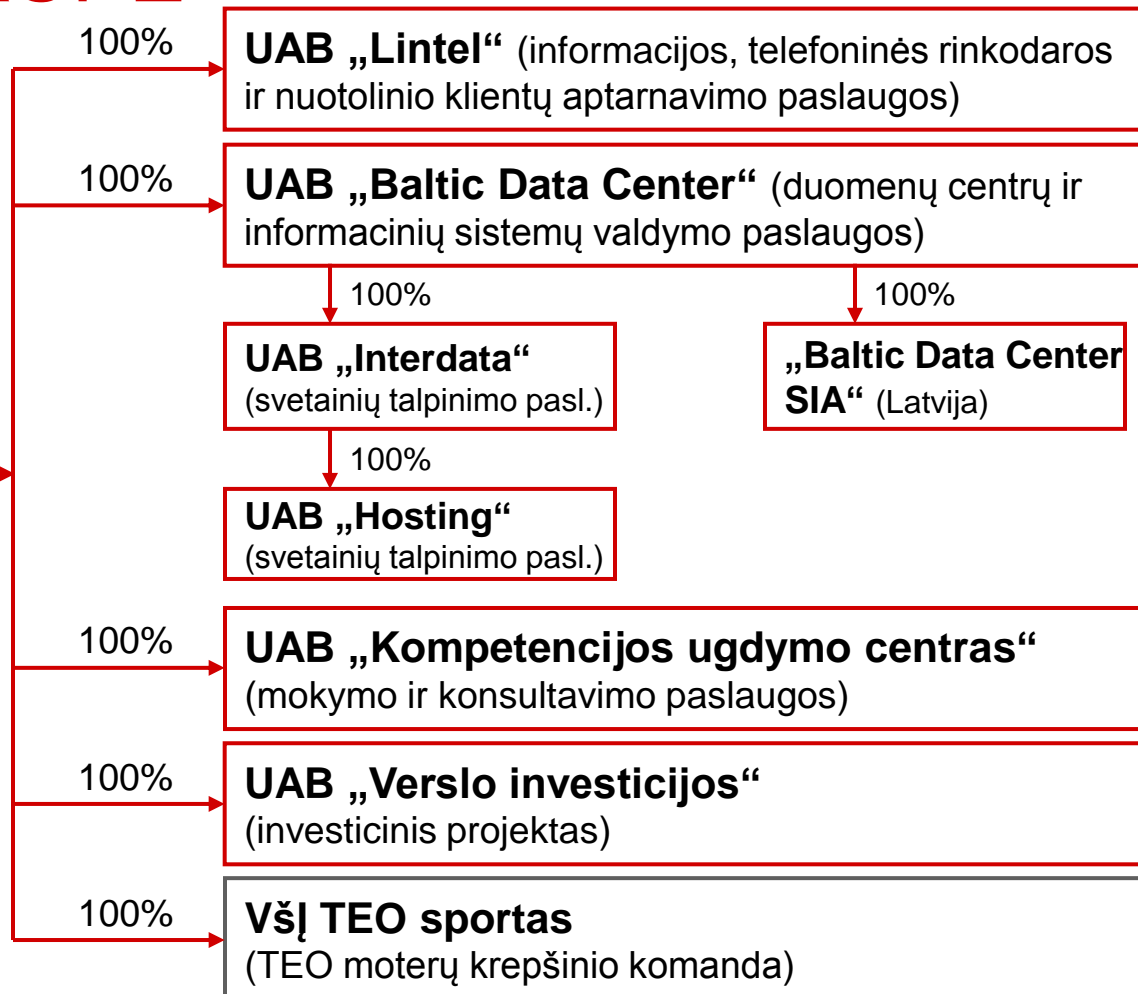
2010-02-10

BŪTI SU PASAULIU



# TEO ĮMONIŲ GRUPĖ

**TEO LT, AB** (balso, interneto, didmeninės, duomenų perdavimo, IT, TV paslaugos; interneto portalas *Zebra*)



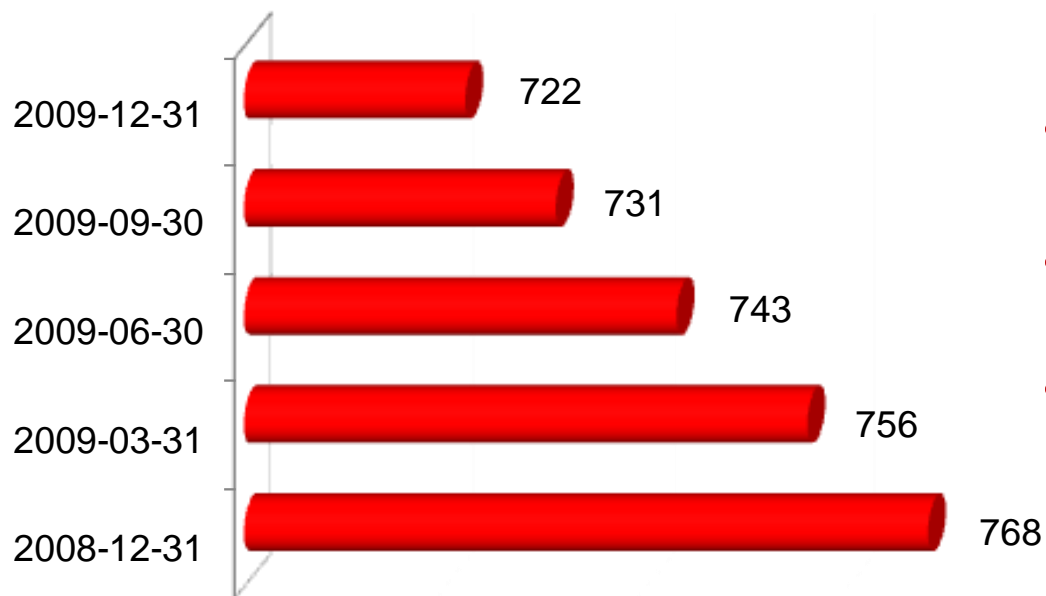
2010-02-10

BŪTI SU PASAULIU



# BALSO TELEFONIJOS PASLAUGOS

Pagrindinių linijų skaičius (tūkst.)



- 2009 m. dėl ekonomikos nuosmukio naudojamų telefono linijų skaičius mažėjo sparčiau
- Gegužę TEO pasiūlė naujus mokėjimo planus privatiems klientams
- Beveik visi privatūs klientai yra užsisakę pokalbių mokėjimo planus
- Gyventojų pokalbių srautas padidėjo 1,3 proc., verslo klientų sumažėjo 18,2 procentų

2010-02-10

# INTERNETO PASLAUGOS

	2009-12-31	2008-12-31	Pokytis
DSL interneto prieigų, parduotų mažmeniniams klientams, skaičius	226 484	248 553	(22 069)
FTTH interneto prieigų per šviesolaidinį tinklą skaičius	50 854	14 667	36 187
FTTB interneto prieigų per šviesolaidinį tinklą skaičius	11 621	9 280	2 341
Interneto prieigų per WiFi tinklą skaičius	22 531	23 052	(521)
DSL interneto prieigų, parduotų didmeniniams klientams, skaičius	1 606	2 217	(611)
Interneto prieigų skirtą linija ir šviesolaidiniais kabeliais skaičius	353	311	42
<b>Plačiajuosčio interneto prieigų iš viso:</b>	<b>313 449</b>	<b>298 080</b>	<b>15 369</b>
Belaidžio interneto (WiFi) prieigos taškų skaičius	3 998	4 203	(205)

- Vis sparčiau varinė interneto prieiga keičiama į optinę

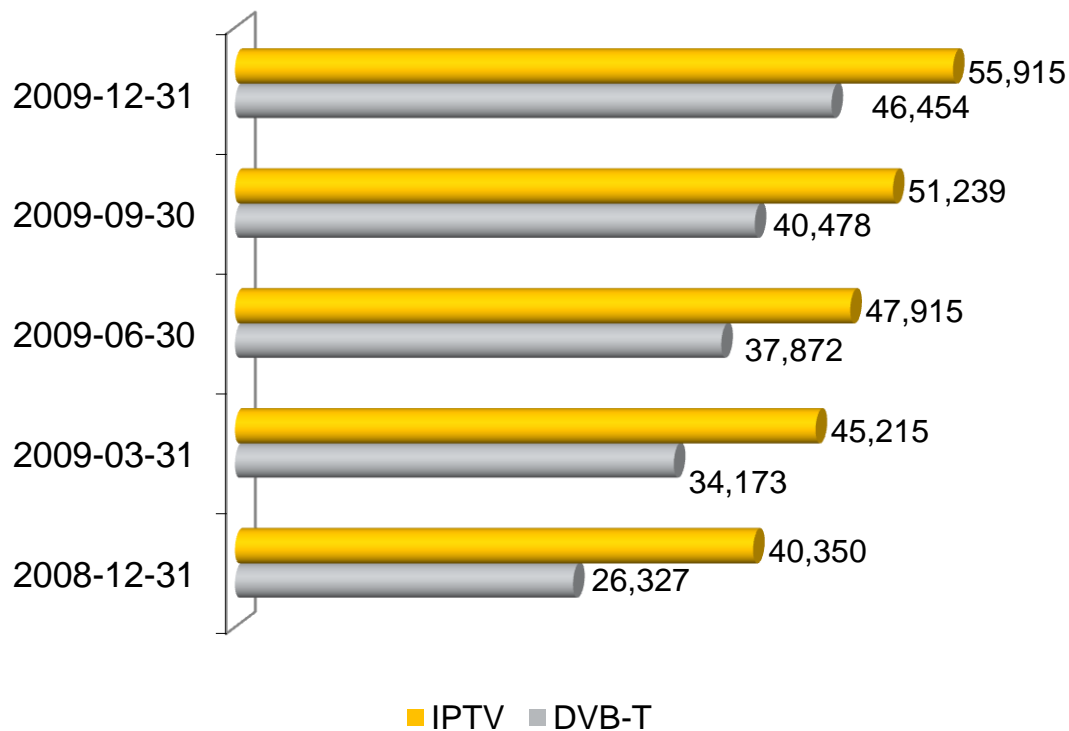
2010-02-10

BŪTI SU PASAULIU



# TELEVIZIJOS PASLAUGOS

Televizijos paslaugų vartotojų skaičius



- Per metus DVB-T paslaugos vartotojų skaičius padidėjo 20 tūkst., o IPTV – 15,6 tūkst. vartotojų
- Nuo spalio DVB-T vartotojai Vilniaus regione gali matyti 3 raiškiosios televizijos (HDTV) kanalus. IPTV vartotojai 4 HDTV kanalus mato nuo gegužės
- 2012 m. spalio 29 d. Lietuva pereis nuo analoginio prie skaitmeninio televizijos programų transliavimo

2010-02-10

BŪTI SU PASAULIU

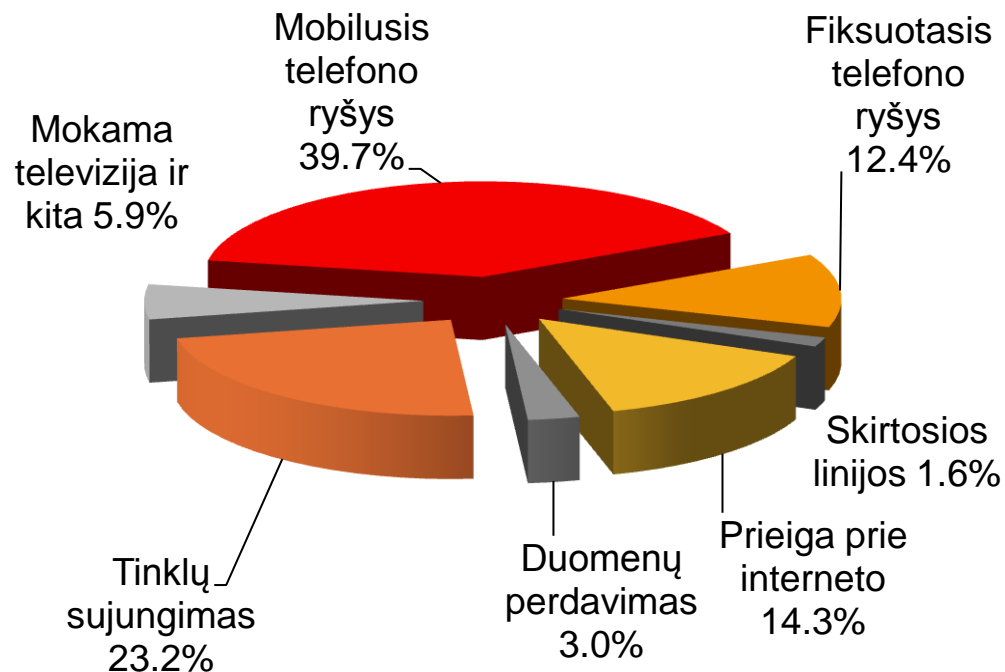


# LIETUVOS TELEKOMUNIKACIJŲ RINKA (2009 M. 9 MĖNESIŲ DUOMENYS)

- Bendros pajamos sudarė 2182 mln. litų (2008 m. 9 mėn.: 2332 mln. litų)
- Pokytis per metus: (6,4) procento
- 100-ui Lietuvos gyventojų tenka:
  - 22,5 fiksuotojo telefono ryšio linijų
  - 148,0 mobiliojo telefono ryšio paslaugų abonentų
  - 23,3 interneto vartotojų,
  - 18,6 plačiajuosčio interneto vartotojų
  - 6,3 skaitmeninės TV vartotojų
- Investicijoms skirta 240 mln. litų (2008 m. 9 mėn.: 285 mln. litų)

Šaltinis: Ryšių reguliavimo tarnybos ataskaita

Pajamų pasiskirstymas pagal rinkas



2010-02-10

BŪTI SU PASAULIU



# TEO KONKURUOJA VISOSE SRITYSE, IŠSKYRUS MOBILIOJO RYŠIO PASLAUGAS

Rinka	2009 m. 9 mėn. pajamos (mln. Lt)	Pokytis palyginti su 2008 m. 9 mėn. (%)	Rinkos dalyvių skaičius	TEO rinkos dalis 2009 m. 3 ketvirtį (%)
Fiksuotojo telefono ryšio paslaugos	271	(9,9)	48	94,6
Skirtųjų linijų paslaugos	34	18,8	13	62,4
Prieigos prie interneto paslaugos	311	12,4	107	40,8
Duomenų perdavimo paslaugos	66	27,3	15	69,0
Tinklų sujungimo paslaugos	505	(7,0)	>5	20,3
Mokamos TV paslaugos	89	35,4	47	n/d
Radio ir TV programų siuntimo paslaugos	23	8,2	2	n/d
Mobiliojo telefono ryšio paslaugos	866	(16,0)	3+4	-

Šaltinis: Ryšių reguliavimo tarnybos ataskaita

2010-02-10

BŪTI SU PASAULIU





# FIKSUOTOJO TELEFONO RYŠIO RINKA (2009 M. 9 MĖNESIŲ DUOMENYS)

- Iš viso 48 įmonės teikia fiksuotojo telefono ryšio paslaugas:
  - 36 teikia nacionalinių ir tarptautinių pokalbių,
  - 6 tik tarptautinių pokalbių,
  - 6 tik didmenines (tranzito) paslaugas
- 32 operatoriai naudoja IP protokolą, 15 iš jų – kabelinės televizijos tinklus
- Alternatyvių operatorių abonentų skaičius: 49,5 tūkst., arba 6,4% visų abonentų skaičiaus
- TEO rinkos dalis (2009 m. 3 ketv.), suskaičiavus:

- bendrą abonentų skaičių –	93,6%
- bendrą pokalbių srautą –	96,0%
- vietinių pokalbių pajamas –	99,3%
- tarp miestinių pokalbių pajamas –	89,2%
- tarptautinių pokalbių pajamas –	75,3%

Šaltinis: Ryšių reguliavimo tarnybos ataskaita



2010-02-10

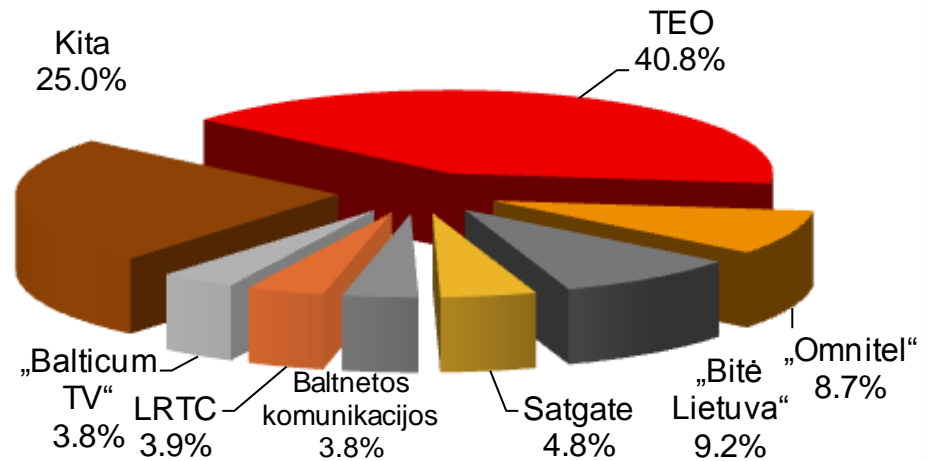
BŪTI SU PASAULIU



# INTERNETO PASLAUGŲ RINKA (2009 M. 9 MĖNESIŲ DUOMENYS)

Prieigos tipas	Vartotojų skaičius (tūkst.)	Pokytis per metus (%)
DSL	233,0	(2,7)
Optinėmis ryšio linijomis	232,9	11,0
Judriojo ryšio tinklu	154,7	6,0
Belaidžio ryšio linijomis	66,2	0,2
Kabelinių TV tinklu	53,4	(13,7)
Vietiniu (LAN) tinklu	33,8	(8,3)
Komutuojamomis linijomis	2,5	(11,1)
Skirtosiomis linijomis	1,4	(3,7)
<b>Iš viso</b>	<b>777,9</b>	<b>2,6</b>

2009 m. 3 ketv. pajamų pasiskirstymas pagal paslaugų teikėjus



- TEO plačiajuosčio interneto per fiksuotąją prieigą rinkos dalis, skaičiuojant pajamas, – 50,3 procento.

Šaltinis: Ryšių reguliavimo tarnybos ataskaita

2010-02-10

BŪTI SU PASAULIU



# MOKAMOS TELEVIZIJOS PASLAUGŲ RINKA (2009 M. 9 MĖNESIŲ DUOMENYS)

	Operatorių skaičius	Vartotojų skaičius (tūkst.)	Pokytis palyginti su 2009 m. 2 ketv. (%)	2009 m. 3 ketv. pajamos (mln. litų)	Pokytis palyginti su 2009 m. 2 ketv. (%)
Analoginė kabelinė TV	47	372,1	(1,6)	18,43	(0,8)
Analoginė MDTV	4				
Skaitmeninė kabelinė TV	16	44,0	2,9	2,97	2,4
Skaitmeninė MDTV	4				
<b>Viso kabelinė TV ir MDTV</b>		<b>416,1</b>	<b>(1,1)</b>	<b>21,40</b>	<b>1,0</b>
IPTV	5	52,6	7,0	3,86	7,0
DVB-T	2	40,7	6,9	2,69	9,8
Skaitmeninė palydovinė	1	72,1	n/d	9,42	n/d
<b>Iš viso</b>		<b>581,5</b>	<b>14,4</b>	<b>37,37</b>	<b>37,1</b>

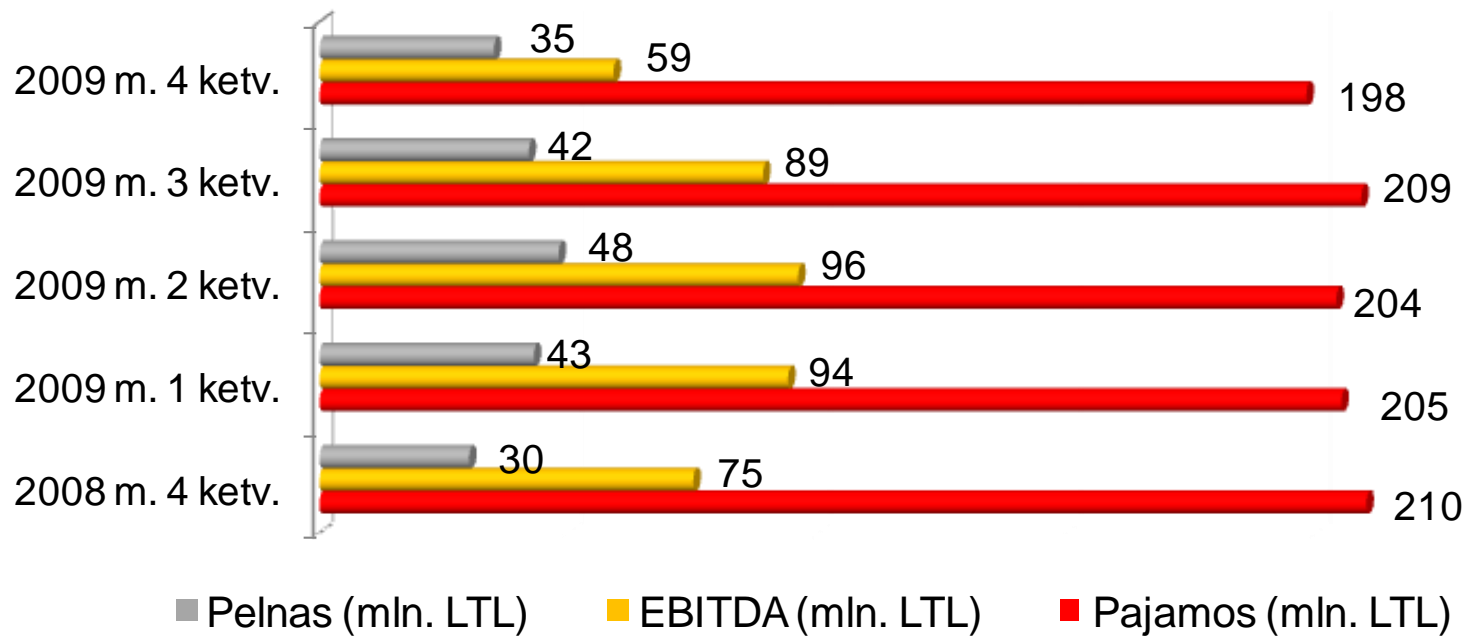
- Bendrovės vertinimu, TEO tenka 15,8 proc. visų mokamos televizijos paslaugų vartotojų skaičiaus
- Šaltinis: Ryšių reguliavimo tarnybos ataskaita

2010-02-10

BŪTI SU PASAULIU



# PAJAMOS, EBITDA IR GRYNASIS PELNAS



2010-02-10

BŪTI SU PASAULIU



# PAGRINDINIAI FINANSŲ RODIKLIAI

(tūkst. litų)	2009 m. 4 ketv.	2008 m. 4 ketv.	Pokytis (%)	2009 m. 12 mėn.	2008 m. 12 mėn.	Pokytis (%)
Pajamos	197 921	210 173	(5,8)	815 551	826 267	(1,3)
Veiklos sąnaudos	139 957	137 784	1,6	486 701	487 076	(0,1)
EBITDA	58 758	75 375	(22,0)	338 087	349 071	(3,1)
EBITDA marža	29,7%	35,9%		41,5%	42,2%	
Amortizacija ir nusidėvėjimas	34 587	38 974	(11,3)	142 040	166 833	(14,9)
Veiklos pelnas	24 171	36 401	(33,6)	196 047	182 238	7,6
Veiklos pelno marža	12,2%	17,3%		24,0%	22,1%	
Grynasis pelnas	34 830	30 432	14,5	169 072	159 908	5,7
Pelno marža	17,6%	14,5%		20,7%	19,4%	
Vienai akcijai tenkantis pelnas (litas)	0,045	0,039	14,5	0,218	0,206	5,7

2010-02-10

BŪTI SU PASAULIU



# PAJAMOS

(tūkst. Lt)	2009 m. 4 ketv.	2008 m. 4 ketv.	Pokytis (%)	2009 m. 12 mėn.	2008 m. 12 mėn.	Pokytis (%)
Balso telefonijos paslaugos	109 130	124 873	(12,6)	461 180	508 510	(9,3)
Interneto ir duomenų perdavimo paslaugos	66 517	69 038	(3,7)	275 339	256 662	7,3
TV paslaugos	7 937	5 353	48,3	27 598	16 457	67,7
IT paslaugos	7 621	5 371	41,9	24 866	21 282	16,8
Kitos paslaugos	6 716	5 538	21,3	26 568	23 356	13,8
<b>Iš viso</b>	<b>197 921</b>	<b>210 173</b>	<b>(5,8)</b>	<b>815 551</b>	<b>826 267</b>	<b>(1,3)</b>

2010-02-10

BŪTI SU PASAULIU



# VEIKLOS SĄNAUDOS

(tūkst. Lt)	2009 m. 4 ketv.	2008 m. 4 ketv.	Pokytis (%)	2009 m. 12 mėn.	2008 m. 12 mėn.	Pokytis (%)
Su darbuotojais susijusios sąnaudos	53 134	54 124	(1,8)	178 029	183 382	(2,9)
Tinklų sujungimo sąnaudos	27 358	29 315	(6,7)	114 663	119 997	(4,4)
Kitos sąnaudos	59 465	54 345	9,4	194 009	183 697	5,6
<b>Iš viso</b>	<b>139 957</b>	<b>137 784</b>	<b>1,6</b>	<b>486 701</b>	<b>487 076</b>	<b>(0,1)</b>

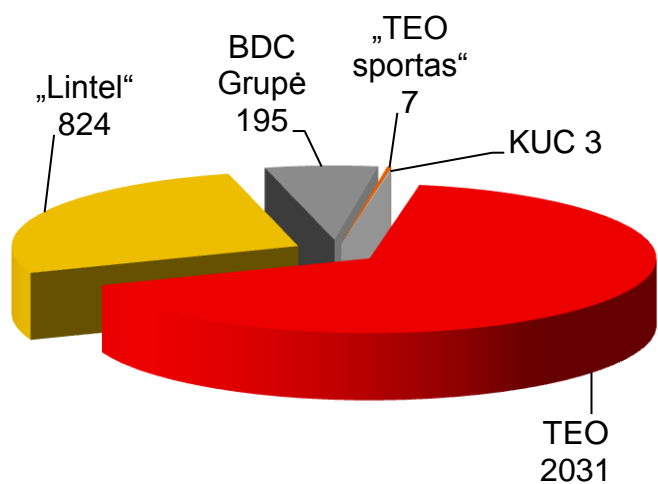
2010-02-10

BŪTI SU PASAULIU

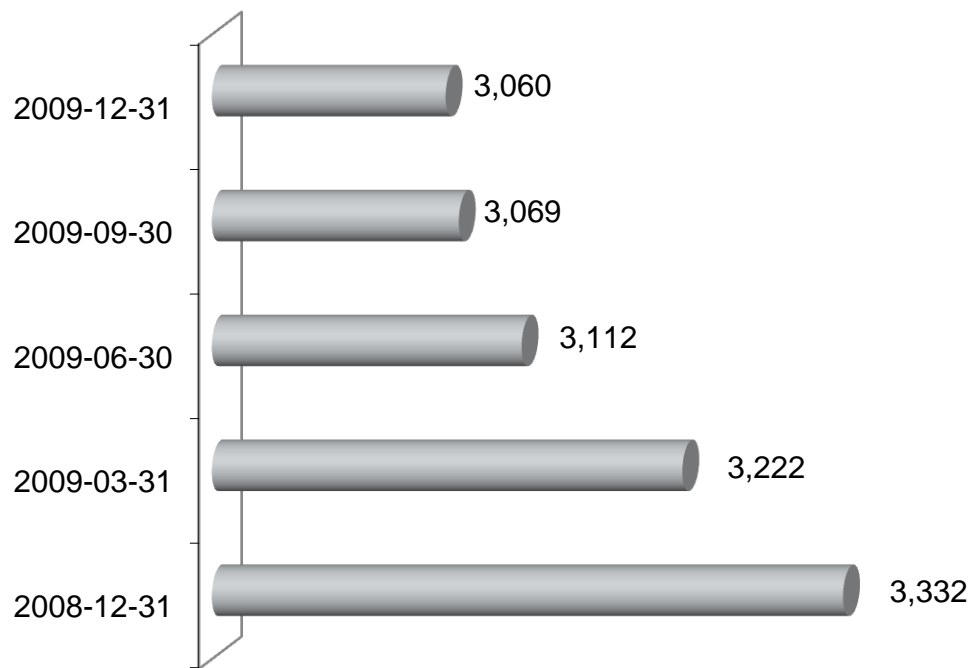


# DARBUOTOJAI

Darbuotojų struktūra pagal įmones



TEO įmonių grupės darbuotojų skaičius



2010-02-10



# BALANSAS

(tūkst. Lt)	2009-12-31	2008-12-31	Pokytis
Turtas	1 150 717	1 182 623	(2,7)%
Pinigai, terminuotos investicijos, paskolos bankams	307 242	322 193	(4,6)%
Akcininkų nuosavybė	1 026 634	1 036 230	(0,9)%
Paskolos (finansiniai įsipareigojimai)	6 163	6 808	(9,5)%
Grynoji skola	(301 079)	(315 385)	
Grynosios skolos ir acnininkų nuosavybės santykis	(29,3)%	(30,4)%	
Vidutinė turto grąža (ROAA)	17,6%	16,0%	
Nuosavybės pelno norma (ROE)	16,9%	15,7%	

- Pagal LR acinių bendrovių įstatymą dividendai yra mokami paskirstant pagrindinės įmonės paskirstytiną pelną
- 2009-12-31 TEO LT, AB nepaskirstytas pelnas sudarė 168 mln. litų arba 0,217 lito vienai akcijai
- 2010 m. kovą Valdyba pasiūlys visuotiniam acnininkų susirinkimui, kaip paskirstyti 2009 m. paskirstytiną pelną

2010-02-10

# PINIGŲ SRAUTAI

(tūkst. Lt)	2009 m. 12 mėn.	2008 m. 12 mėn.
Grynieji pinigų srautai iš įprastinės veiklos	293 673	315 964
Grynieji pinigų srautai iš investicinės veiklos	(82 062)	(200 407)
Grynieji pinigų srautai iš finansinės veiklos	(179 566)	(195 009)
Pinigų ir pinigų ekvivalentų padidėjimas	32 045	(79 452)

- Per 2009 m. spalį-gruodį ilgalaikėms investicijoms skirta 43 mln. litų, o per visus metus – 117 mln. litų
- 100 mln. litų investuota į pagrindinio ir šviesolaidžio prieigos tinklo plėtrą
- 11 mln. litų investuota į IT sistemas, 6 mln. litų skirta technologiniams pastatams atnaujinti
- Gegužę Bendrovė išmokėjo 179 mln. litų 2008 m. dividendų, t.y. 0,23 lito dividendų vienai akcijai
- Lapkritį UAB „Baltic Data Center“ įsigijo UAB „Interdata“, kuri teikia svetainių talpinimo paslaugas

2010-02-10

# TEO AKCININKAI

	Kapitalo dalis		Balsų dalis
	2009-12-31	2008-12-31	2009-12-31
„Amber Teleholding A/S“ (Danija)	60,00%	60,00%	62,94%
„Teliasonera AB (publ)“ (Švedija)	4,90%	-	5,14%
„East Capital“ (Švedija)	4,89%	2,70%	5,12%
Nuosavos akcijos	4,67%	4,67%	-
Lietuvos valstybė	0,51%	1,26%	0,54%
Kiti akcininkai	25,03%	31,37%	26,26%

- Rugsėjį „Teliasonera“ pateikė oficialų siūlymą supirkti likusias TEO akcijas, už vieną akciją mokant 1,83 lito. Pasiūlymas galiojo iki 2009 m. spalio 9 dienos
- „Amber Teleholding“ yra antrinė „Teliasonera“ įmonė, taigi „Teliasonera“ įmonių grupė iš viso turi 64,90 proc. Bendrovės akcijų ir 68,08 proc. balsų
- Spalį „East Capital Asset Management“ peržengė 5 proc. balsų ribą akcininkų susirinkime

2010-02-10

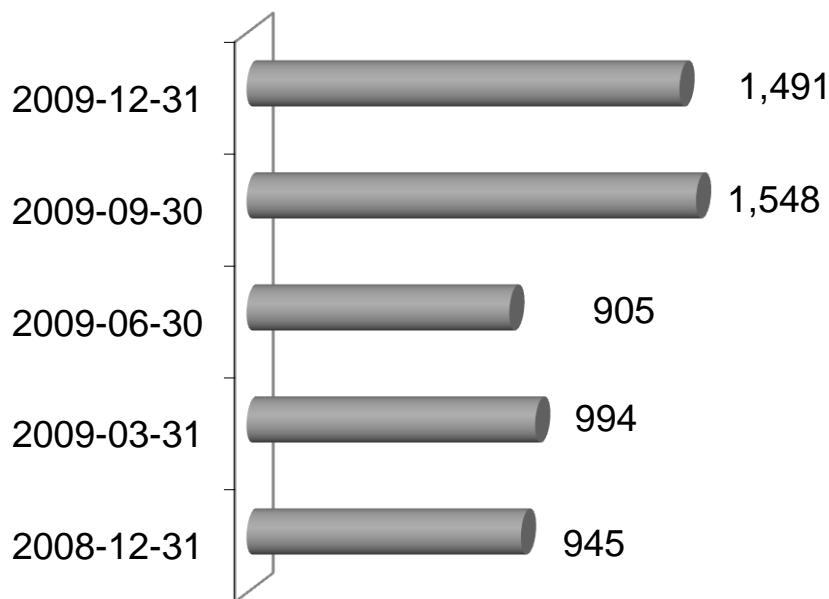
BŪTI SU PASAULIU



# TEO AKCIJOS

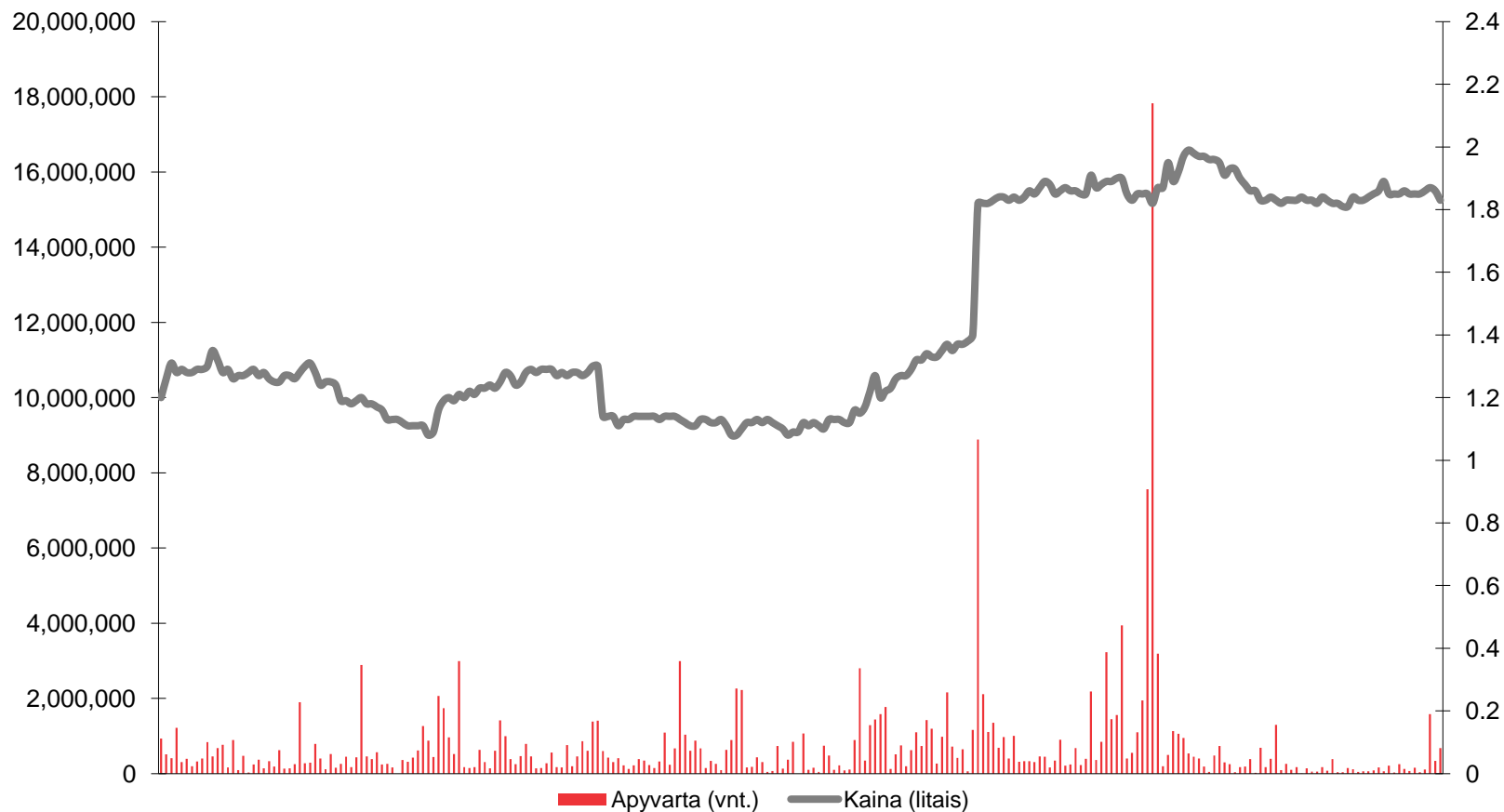
- TEO akcijomis (TEO1L) prekiaujama biržoje „NASDAQ OMX Vilnius“
- Tarptautiniais depozitoriumo pakvitavimais (TEOL) (1 TPD = 10 akcijų) – Londono vertybinių popierių biržoje
- 2009-12-31 tarptautiniai depozitoriumo pakvitavimai sudarė 3,74% akcinio kapitalo
- Akcijų kaina biržoje „NASDAQ OMX Vilnius“:
  - 2009 m. pradžioje 1,16 Lt
  - mažiausia 1,07 Lt
  - didžiausia 2,03 Lt
  - 2009 m. pabaigoje 1,83 Lt
- Akcijų apyvarta 2009 m. biržoje „NASDAQ OMX Vilnius“: 181,7 mln. akcijų arba 274,7 mln. litų

TEO rinkos kapitalizacija (mln. Lt)



2010-02-10

# PREKYBA TEO AKCIJOMIS BIRŽOJE „NASDAQ OMX VILNIUS“ 2009 METAIS

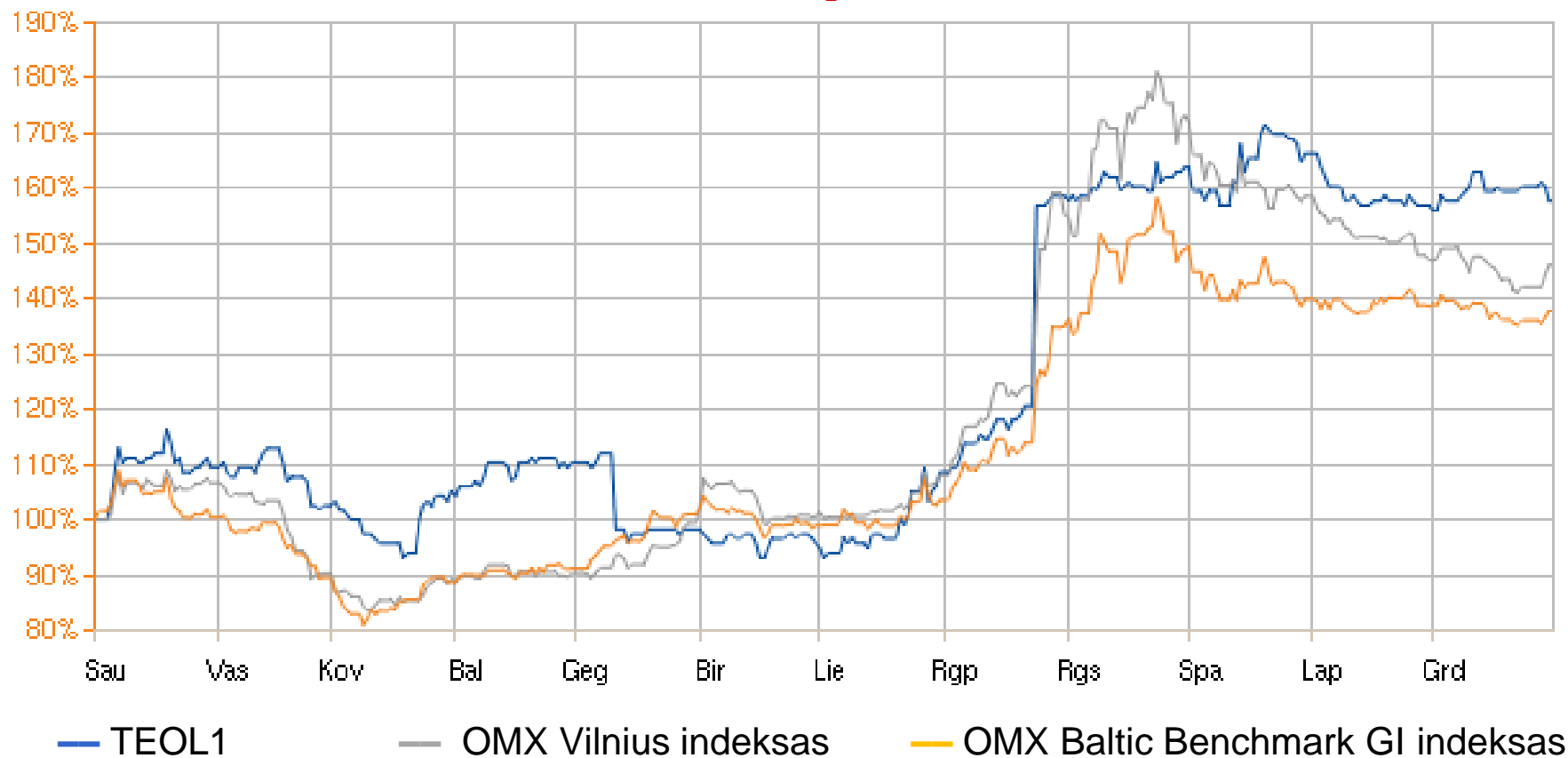


2010-02-10

BŪTI SU PASAULIU



# TEO AKCIJOS KAINOS IR BIRŽOS „NASDAQ OMX VILNIUS“ INDEKSŲ Palyginimas



2010-02-10

BŪTI SU PASAULIU



# TEO VALDYMAS



- 2009 m. vasario 9 d. įvyko neeilinis visuotinis akcininkų susirinkimas, o 2009 m. balandžio 28 d. – eilinis visuotinis akcininkų susirinkimas
- Eilinis visuotinis akcininkų susirinkimas išrinko naują Valdybą
- 7 narių Valdyba renkama 2 metų kadencijai
- 2009 m. birželį išrinkti nauji Audito ir Atlyginimų komitetų nariai (komitetą sudaro 3 Valdybos nariai)

2010-02-10

# NAUJA TEO VALDYBA



**Håkan Dahlström,**  
„TeliaSonera AB“



**Anders Gylder,**  
„TeliaSonera AB“



**Ove Alm,**  
„TeliaSonera AB“



**Joakim Sundström,**  
„TeliaSonera AB“



**Tiia Tuovinen,**  
„TeliaSonera AB“



**Lars Ohnemus,**  
Nepriklausomas Valdybos  
narys



**Martynas Česnavičius,**  
Nepriklausomas Valdybos  
narys

2010-02-10

BŪTI SU PASAULIU





# TEO VADOVYBĖ



**Arūnas Šikšta**  
(g. 1968 m.),  
Genelinis  
direktorius



**Darius  
Gudačiauskas**  
(g. 1975 m.),  
Pardavimo ir  
klientų  
aptarnavimo  
tarnybos vadovas  
ir generalinio  
direktoriaus  
pavadootojas



**Nerijus  
Ivanauskas**  
(g. 1970 m.),  
Paslaugų plėtros  
ir rinkodaros  
tarnybos  
vadovas ir  
generalinio  
direktoriaus  
pavadootojas



**Darius  
Didžgalvis**  
(g. 1969 m.)  
Tinklo  
technologijų  
tarnybos vadovas  
ir generalinio  
direktoriaus  
pavadootojas



**Giedrius Vegys**  
(g. 1959 m.)  
Finansų tarnybos  
vadovas

- Darius Gudačiauskas rugsėjį, o Darius Didžgalvis spalį pardavė atitinkamai 13 719 ir 4669 TEO akcijas. Bendrovės vadovai TEO akcijų neturi.

2010-02-10

BŪTI SU PASAULIU



DĖKOJAME UŽ DĖMESĮ

WWW.TEO.LT

2010-02-10

BŪTI SU PASAULIU

