

2010 M. TRIJŲ MĖNESIŲ VEIKLOS REZULTATAI

TEO LT, AB
ĮMONIŲ GRUPĖ

2010-04-19

BŪTI SU PASAULIU



PAGRINDINIAI 2010 M. I KETVIRČIO ĮVYKIAI

- Pajamos sumažėjo 6,4 procento
- Sąnaudos dėl griežtos kontrolės sumažėjo 3,5 procento
- EBITDA marža siekė 42,4 procento
- Grynasis pelnas sumažėjo 1 procentu
- Šviesolaidinių interneto prieigų skaičius viršijo 74 tūkstančius
- Bendras televizijos paslaugų vartotojų skaičius viršijo 108 tūkstančių
- Ilgalaikės investicijos sudarė 19 mln. litų
- Valdyba akcininkų susirinkimui siūlo mokėti 0,21 lito dividendų už 2009 metus bei spręsti dėl savų akcijų anuliovimo arba pardavimo
- Atsistatydina Valdybos narys Anders Gylder



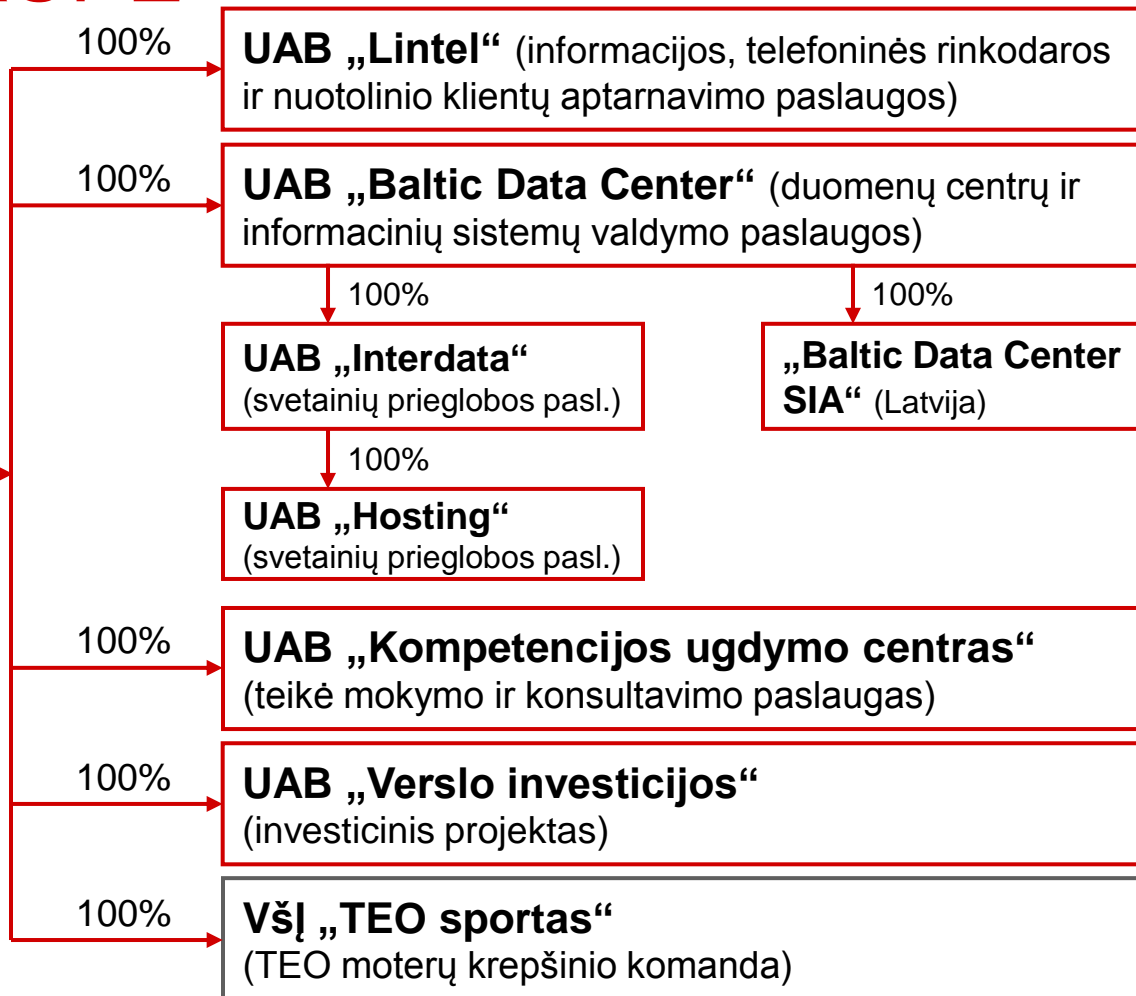
2010-04-19

BŪTI SU PASAULIU



TEO ĮMONIŲ GRUPĖ

TEO LT, AB (balso, interneto, didmeninės, duomenų perdavimo, IT, TV paslaugos; interneto portalas *Zebra*)

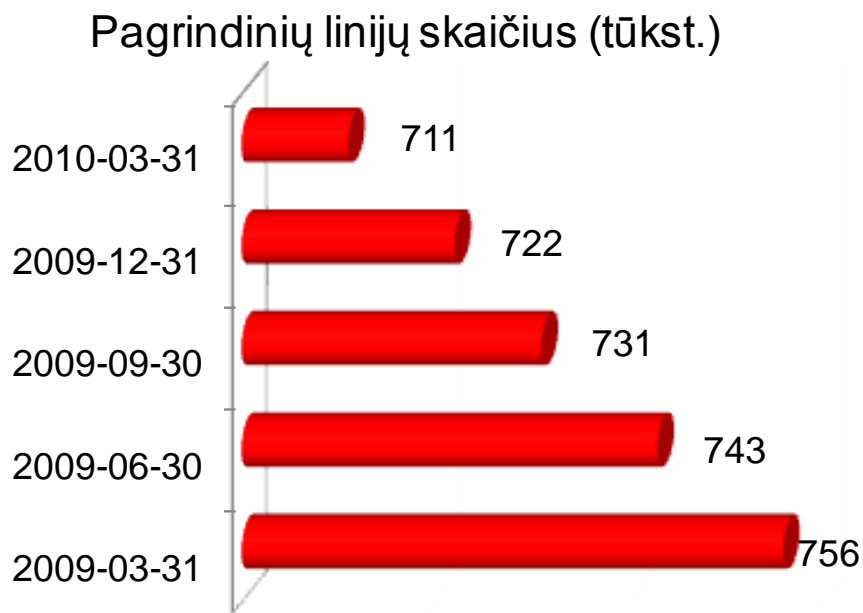


2010-04-19

BŪTI SU PASAULIU



BALSO TELEFONIJOS PASLAUGOS



- Per 2010 m. sausį–kovą bendras pagrindinių telefono linijų skaičius sumažėjo 10,8 tūkstančio.
- Gyventojų pokalbių srautas padidėjo 1,3 proc., tačiau verslo klientų pokalbių srautas sumažėjo 18,3 procento.
- Sumažėjus tinklų sujungimo kainoms, TEO privatiems ir verslo klientams, kurie yra užsisakę pokalbių mokėjimo planus, pasiūlė mažesnes skambučių į Lietuvos mobiliojo ryšio ir kitų fiksuotojo ryšio operatorių tinklus kainas.

2010-04-19

INTERNETO PASLAUGOS

	2010-03-31	2009-03-31	Pokytis
DSL interneto prieigų, parduotų mažmeniniams klientams, skaičius	220 678	245 748	(25 070)
Interneto prieigų per šviesolaidinį tinklą (FTTH, FTTB) skaičius	73 836	32 416	41 420
Interneto prieigų per WiFi tinklą skaičius	22 844	24 089	(1 245)
DSL interneto prieigų, parduotų didmeniniams klientams, skaičius	1 517	2 071	(554)
Interneto prieigų skirtą liniją ir šviesolaidiniais kabeliais skaičius	373	330	43
Plačiajuosčio interneto prieigų iš viso:	319 248	304 654	14 594
Belaidžio interneto (WiFi) prieigos taškų skaičius	3 893	4 175	(282)

- Kovą Bendrovė padvigubino šviesolaidinio interneto planų spartą, pasiūlė naują 200 Mb/s spartos planą ir padidino tarptautinę interneto greitaveiką

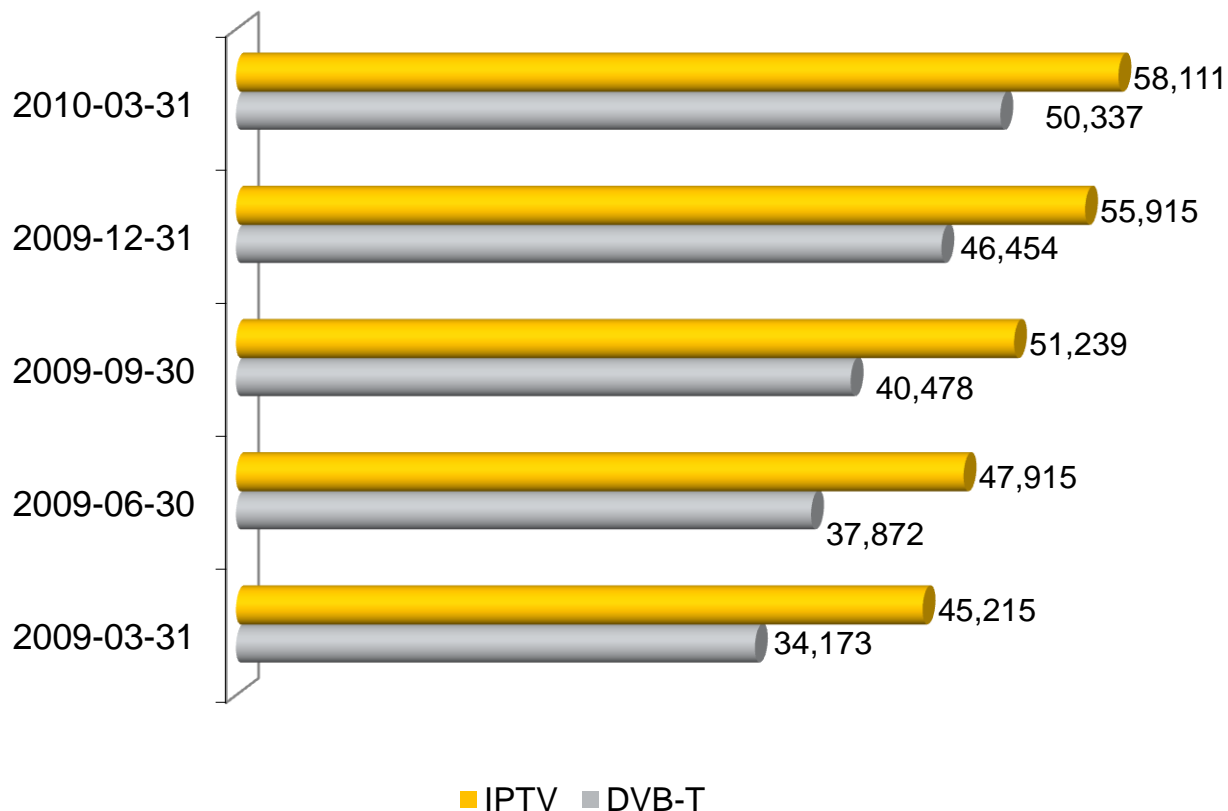
2010-04-19

BŪTI SU PASAULIU



TELEVIZIJOS PASLAUGOS

Televizijos paslaugų vartotojų skaičius



- 2009 m. sausį-kovą televizijos paslaugų vartotojų skaičius padidėjo 6,1 tūkstančio
- 2012 m. spalio 29 d. Lietuva pereis nuo analoginio prie skaitmeninio televizijos programų transliavimo

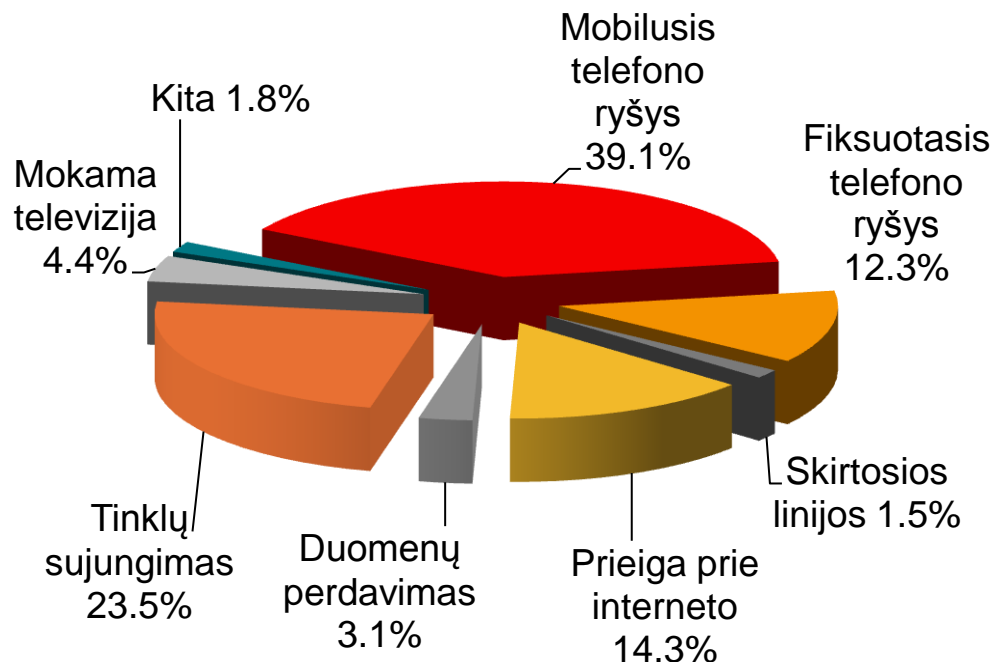
2010-04-19

LIETUVOS TELEKOMUNIKACIJŲ RINKA 2009 M.

- Bendros pajamos sudarė 2833 mln. litų (2008 m.: 3125 mln. litų)
- Pokytis per metus: (7,7) procento
- 100-ui Lietuvos gyventojų tenka:
 - 22,5 fiksuotojo telefono ryšio linijos
 - 149,0 mobiliojo telefono ryšio paslaugų abonentai
 - 23,9 interneto vartotojų
 - 19,0 plačiajuosčio fiksuotojo interneto vartotojų
 - 16,1 mokamos televizijos vartotojų
- Investicijoms skirta 328 mln. litų (2008 m.: 454 mln. litų)

Šaltinis: Ryšių reguliavimo tarnybos ataskaita

Pajamų pasiskirstymas pagal rinkas



2010-04-19

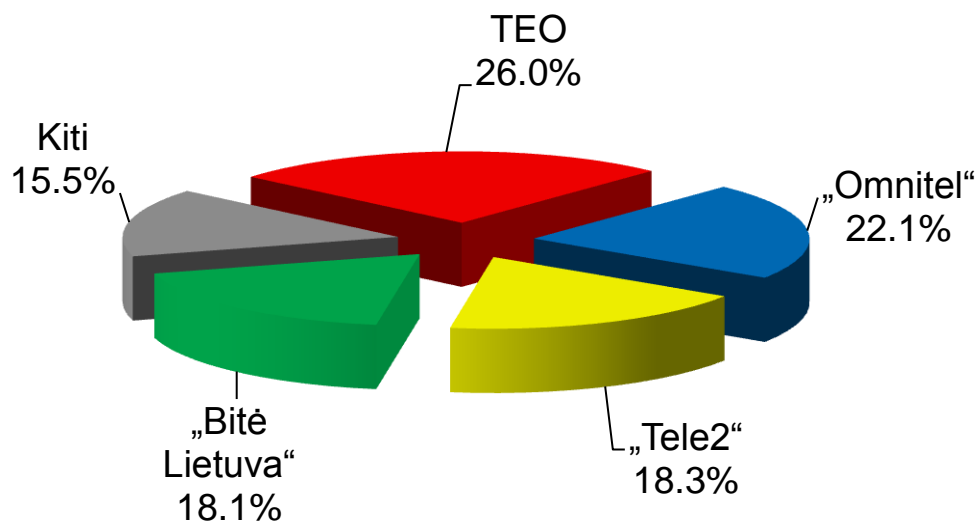
BŪTI SU PASAULIU



PAGRINDINIAI TELEKOMUNIKACIJŲ RINKOS DALYVIAI 2009 M.

- TEO – didžiausia telekomunikacijų įmonė Lietuvoje (skaičiuojant pajamas)
- Tik keturių Lietuvos operatorių pajamos viršija 2 proc. visos rinkos pajamų
- Bendros kitų 155 įmonių pajamos sudaro 15,5 procento
- „Omnitel“ ir TEO priklauso „TeliaSonera“ įmonių grupei
- Iš viso „Omnitel“ ir TEO turi 48,1 proc. Lietuvos telekomunikacijų rinkos (skaičiuojant pajamas)

Pajamų pasiskirstymas pagal operatorius



Šaltinis: Ryšių reguliavimo tarnybos ataskaita

2010-04-19

BŪTI SU PASAULIU



TEO KONKURUOJA VISOSE SRITYSE, IŠSKYRUS MOBILIOJO RYŠIO PASLAUGAS

Rinka	2009 m. pajamos (mln. Lt)	Pokytis, palyginti su 2008 m. (%)	Rinkos dalyvių skaičius	TEO rinkos dalis 2009 m. 4 ketv. (%)
Fiksuotojo telefono ryšio paslaugos	355	(11,2)	48	94,3
Skirtųjų linijų paslaugos	44	15,6	13	63,2
Prieigos prie interneto paslaugos	412	7,4	109	39,3
Duomenų perdavimo paslaugos	88	20,6	14	70,2
Tinklų sujungimo paslaugos	677	(7,3)	>5	16,9
Mokamos TV paslaugos	127	42,1	47	n/d
Radijo ir TV programų siuntimo paslaugos	30	7,4	2	n/d
Mobiliojo telefono ryšio paslaugos	1126	(17,4)	3+4	-

Šaltinis: Ryšių reguliavimo tarnybos ataskaita

2010-04-19

BŪTI SU PASAULIU



FIKSUOTOJO TELEFONO RYŠIO RINKA 2009 M.

- Iš viso 48 įmonės teikia fiksuotojo telefono ryšio paslaugas:
 - 36 teikia nacionalinių ir tarptautinių pokalbių,
 - 6 tik tarptautinių pokalbių,
 - 6 tik didmenines (tranzito) paslaugas
- 32 operatoriai naudoja IP protokolą, 15 iš jų – kabelinės televizijos tinklus
- Alternatyvių operatorių abonentų skaičius: 52,8 tūkst., arba 6,8% visų abonentų skaičiaus
- TEO rinkos dalis (2009 m. 4 ketv.), suskaičiavus:

- bendrą abonentų skaičių –	93,2%
- bendrą pokalbių srautą –	96,2%
- vietinių pokalbių pajamas –	99,2%
- tarp miestinių pokalbių pajamas –	92,4%
- tarptautinių pokalbių pajamas –	78,0%

Šaltinis: Ryšių reguliavimo tarnybos ataskaita



2010-04-19

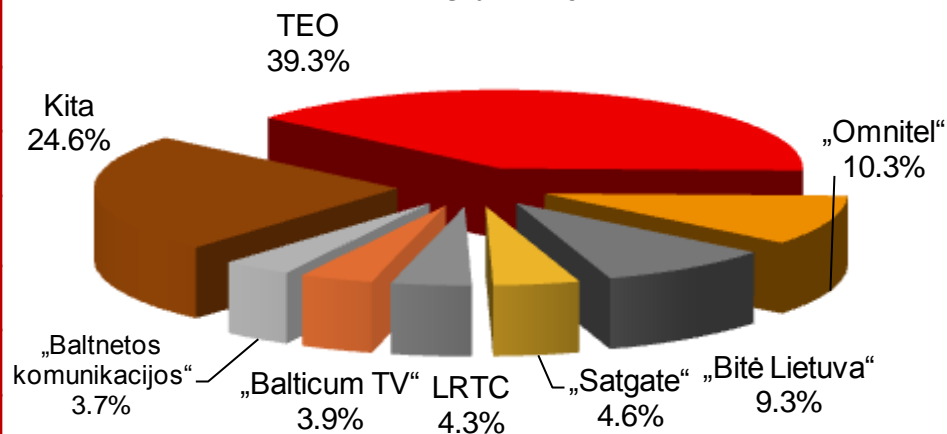
BŪTI SU PASAULIU



INTERNETO PASLAUGŲ RINKA 2009 M.

Prieigos tipas	Vartotojų skaičius (tūkst.)	Pokytis per metus (%)
Optinėmis linijomis	255	56,0
DSL	228	(9,1)
Judriojo ryšio tinklu	160	38,1
Belaidžio ryšio linijomis	69	16,9
Kabelinių TV tinklu	53	(19,3)
Vietiniu (LAN) tinklu	27	(44,6)
Komutuojamomis linijomis	2	(42,3)
Skirtosiomis linijomis	1	(7,2)
Iš viso	796	12,2

2009 m. 4 ketv. pajamų pasiskirstymas pagal paslaugų teikėjus



- TEO plačiajuosčio interneto per fiksuotąją prieigą rinkos dalis, skaičiuojant pajamas, – 49,8 procento.

Šaltinis: Ryšių reguliavimo tarnybos ataskaita

2010-04-19

BŪTI SU PASAULIU



MOKAMOS TELEVIZIJOS PASLAUGŲ RINKA 2009 M.

	Operatorių skaičius	Vartotojų skaičius, tūkst.	Pokytis palyginti su 2008 m. (%)	2009 m. 4 ketv. pajamos (mln. Lt)	Pokytis palyginti su 2009 m. 3 ketv. (%)
Analoginė kabelinė TV	47	372	(0,1)	17,3	(6,4)
Skaitmeninė televizija:					
Skaitmeninė kabelinė TV	16	27	42,1	1,4	10,8
Skaitmeninė MDTV	4	21	9,9	1,7	(2,4)
IP TV	7	58	40,7	4,1	7,7
DVB-T	2	47	76,9	3,4	25,9
Skaitmeninė palydovinė	1	74	n/d	10,2	8,4
Iš viso skaitmeninė:	30	227	n/d	20,8	9,9
Iš viso		599	22,5	38,1	1,9

- TEO turi 96,7 proc. visų IPTV ir 99,5 proc. visų DVB-T vartotojų, o tai sudaro 17,1 proc. visų mokamos televizijos paslaugų vartotojų skaičiaus

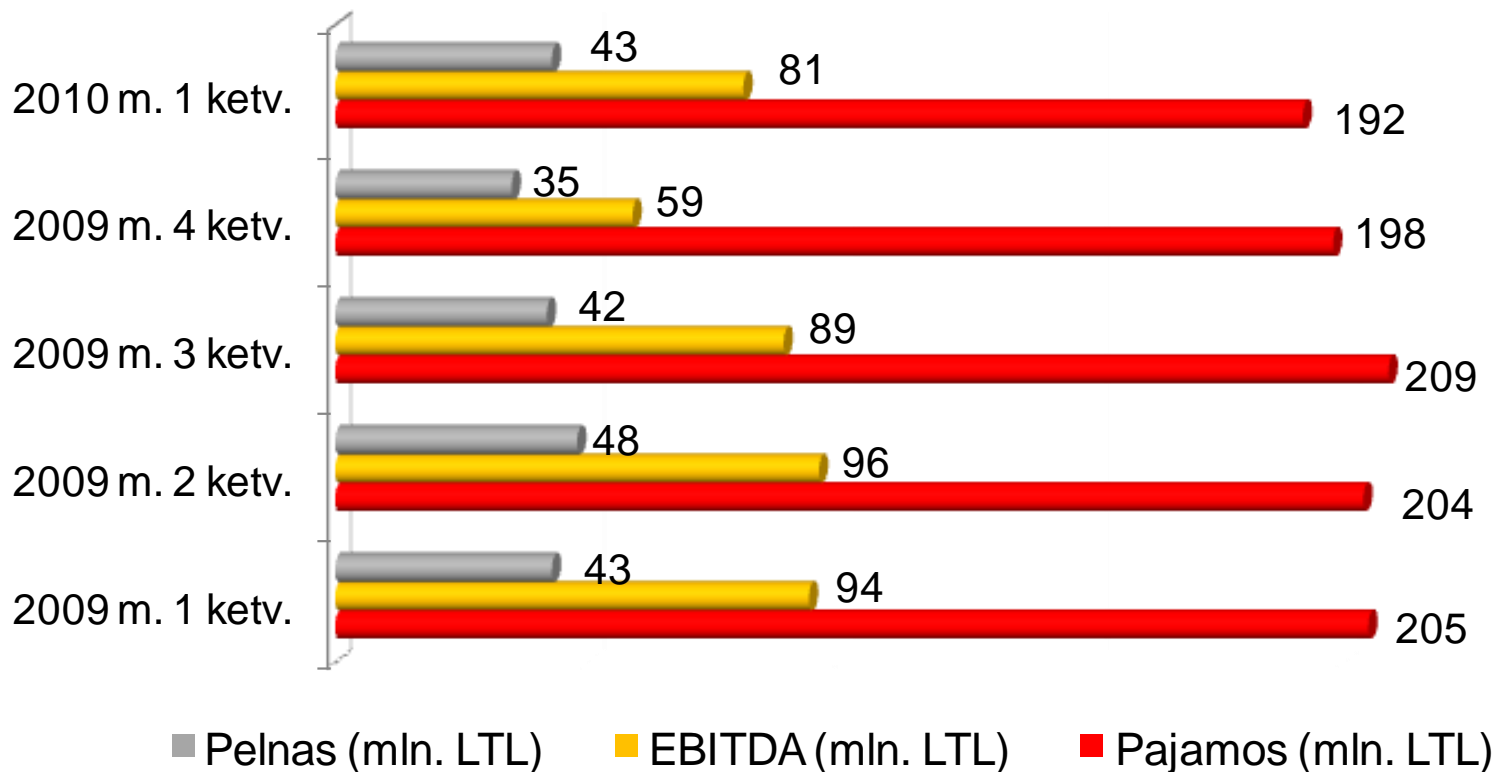
Šaltinis: Ryšių reguliavimo tarnybos ataskaita

2010-04-19

BŪTI SU PASAULIU



PAJAMOS, EBITDA IR GRYNASIS PELNAS



2010-04-19

BŪTI SU PASAULIU



PAGRINDINIAI FINANSŲ RODIKLIAI

(tūkst. litų)	2010 m. 3 mėn.	2009 m. 3 mėn.	Pokytis (%)
Pajamos	191 994	205 217	(6,4)
Veiklos sąnaudos	111 080	115 153	(3,5)
EBITDA	81 407	94 006	(13,4)
EBITDA marža	42,4	45,8	
Amortizacija ir nusidėvėjimas	32 887	37 439	(12,2)
Veiklos pelnas	48 520	56 567	(14,2)
Veiklos pelno marža	25,3	27,6	
Grynasis pelnas	43 049	43 463	(1,0)
Pelno marža	22,4	21,2	
Vienai akcijai tenkantis pelnas (litas)	0,06	0,06	(1,0)



2010-04-19

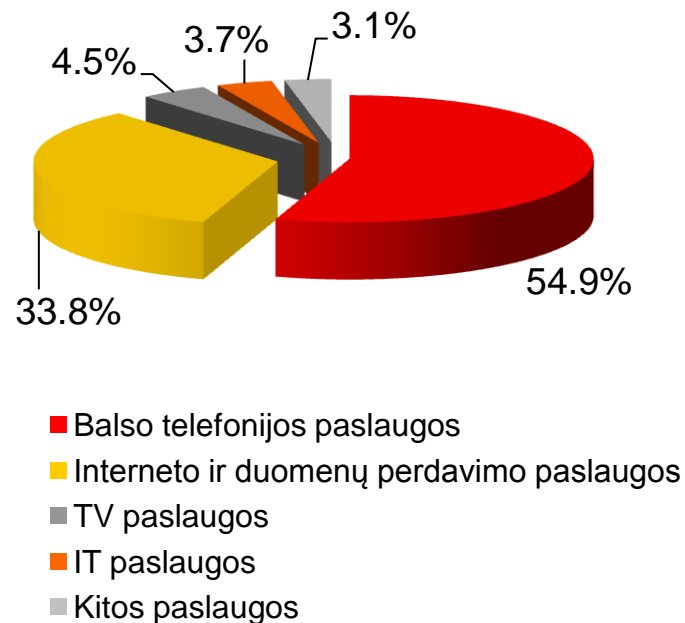
BŪTI SU PASAULIU



PAJAMOS

(tūkst. Lt)	2010 m. 3 mėn.	2009 m. 3 mėn.	Pokytis (%)
Balso telefonijos paslaugos	105 366	118 307	(10,9)
Interneto ir duomenų perdavimo paslaugos	64 905	70 508	(7,9)
TV paslaugos	8 705	6 241	39,5
IT paslaugos	7 132	4 897	45,6
Kitos paslaugos	5 886	5 264	11,8
Iš viso	191 994	205 217	(6,4)

2010 m. 3 mėnesių pajamų struktūra

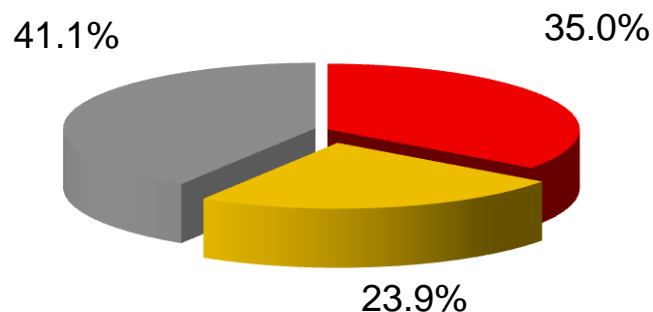


2010-04-19

VEIKLOS SĄNAUDOS

(tūkst. Lt)	2010 m. 3 mėn.	2009 m. 3 mėn.	Pokytis (%)
Su darbuotojais susijusios sąnaudos	38 875	46 712	(16,8)
Tinklų sujungimo sąnaudos	26 558	24 995	6,3
Kitos sąnaudos	45 647	43 446	5,1
Iš viso	111 080	115 153	(3,5)

2010 m. 3 mėnesių veiklos sąnaudų struktūra

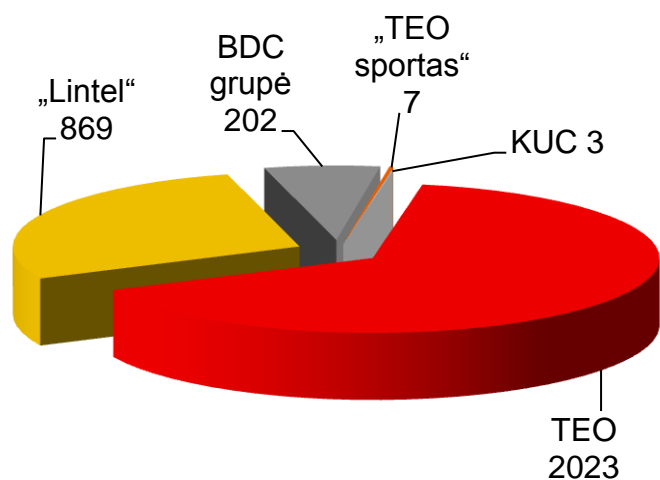


- Su darbuotojais susijusios sąnaudos
- Tinklų sujungimo sąnaudos
- Kitos sąnaudos

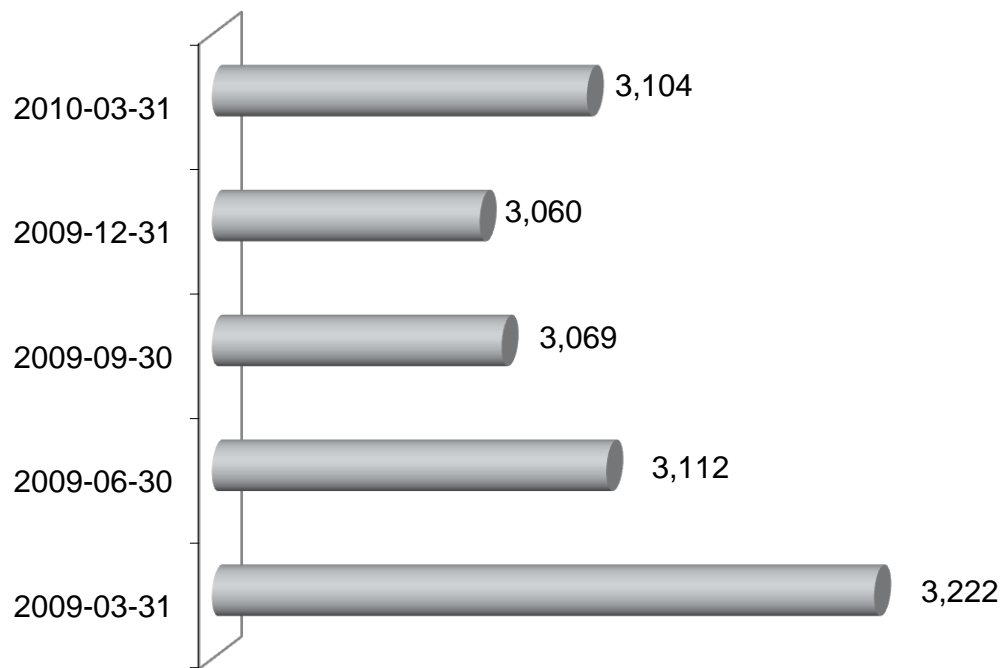
2010-04-19

DARBUOTOJAI

Darbuotojų struktūra pagal įmones



TEO įmonių grupės darbuotojų skaičius



2010-04-19

BALANSAS

(tūkst. Lt)	2010-03-31	2009-12-31	Pokytis (%)
Turtas	1 160 330	1 150 717	0,8
Pinigai, terminuotos investicijos, paskolos bankams	332 120	307 242	8,1
Akcininkų nuosavybė	1 069 683	1 026 634	4,2
Paskolos (finansiniai įsipareigojimai)	5 896	6 163	(4,3)
Grynoji skola	(326 224)	(301 079)	
Grynosios skolos ir acnininkų nuosavybės santykis	(30,5)%	(29,3)%	
Vidutinė turto grąža (ROAA)	17,0%	17,6%	
Nuosavybės pelno norma (ROE)	16,9%	16,9%	

2010-04-19

BŪTI SU PASAULIU



PINIGŲ SRAUTAI

(tūkst. Lt)	2010 m. 3 mėn.	2009 m. 3 mėn.
Grynieji pinigų srautai iš įprastinės veiklos	61 937	61 925
Grynieji pinigų srautai iš investicinės veiklos	(14 296)	(72 134)
Grynieji pinigų srautai iš finansinės veiklos	(267)	(205)
Pinigų ir pinigų ekvivalentų padidėjimas	47 374	(10 414)

- Per 2010 m. sausį–kovą ilgalaikėms investicijoms iš viso skirta 19,4 mln. litų
- 17,8 mln. litų investuota į tinklo plėtrą, 0,8 mln. litų į pastatų atnaujinimą ir 0,5 mln. litų į IT sistemas
- Kovą Vilniuje atidarytas naujas Klientų aptarnavimo skyrius
- Valdyba siūlo akcininkams išmokėti 163 mln. litų 2009 m. dividendų, t.y. 0,21 lito dividendų vienai akcijai
- Eilinis visuotinis akcininkų susirinkimas vyks 2010 m. balandžio 26 dieną
- Į dividendus teisę turi tie akcininkai, kurie 2010 m. gegužės 10 d. bus Bendrovės akcininkai

2010-04-19

TEO AKCININKAI

	Kapitalo dalis		Balsų dalis
	2010-12-31	2009-12-31	2010-03-31
„Amber Teleholding A/S“ (Danija)	60,00%	60,00%	62,94%
„TeliaSonera AB (publ)“ (Švedija)	4,90%	4,90%	5,14%
„East Capital“ (Švedija)	5,89%	4,89%	6,18%
Nuosavos akcijos	4,67%	4,67%	-
Lietuvos valstybė	0,48%	0,51%	0,51%
Kiti akcininkai	24,06%	25,03%	25,23%

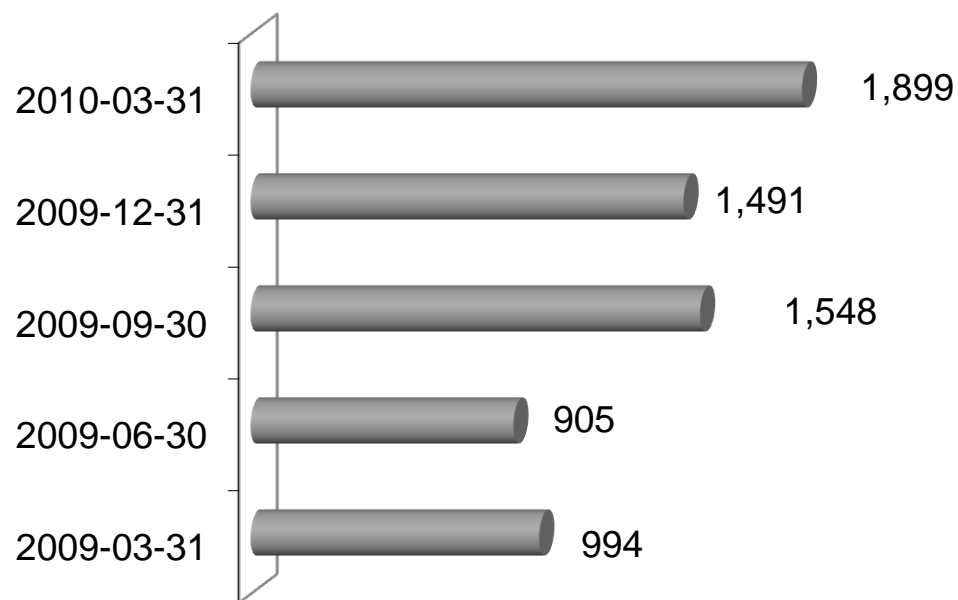
- „Amber Teleholding“ yra antrinė „TeliaSoneros“ įmonė, taigi „TeliaSoneros“ įmonių grupė iš viso turi 64,90 proc. Bendrovės akcijų ir 68,08 proc. balsų
- Valdyba akcininkams siūlo nuspręsti anuliuoti, ar parduoti nuosavas akcijas
- TEO Tarptautinių depozitoriumo pakvitavimų (TDP) programa bus nutraukta nuo 2010 m. liepos 1 dienos. Pagal programą 1 TDP atitinka 10 paprastųjų vardinių akcijų
- 2010 m. kovo 31 d. tarptautiniai depozitoriumo pakvitavimai sudarė 3,71% akcinio kapitalo

2010-04-19

TEO AKCIJOS

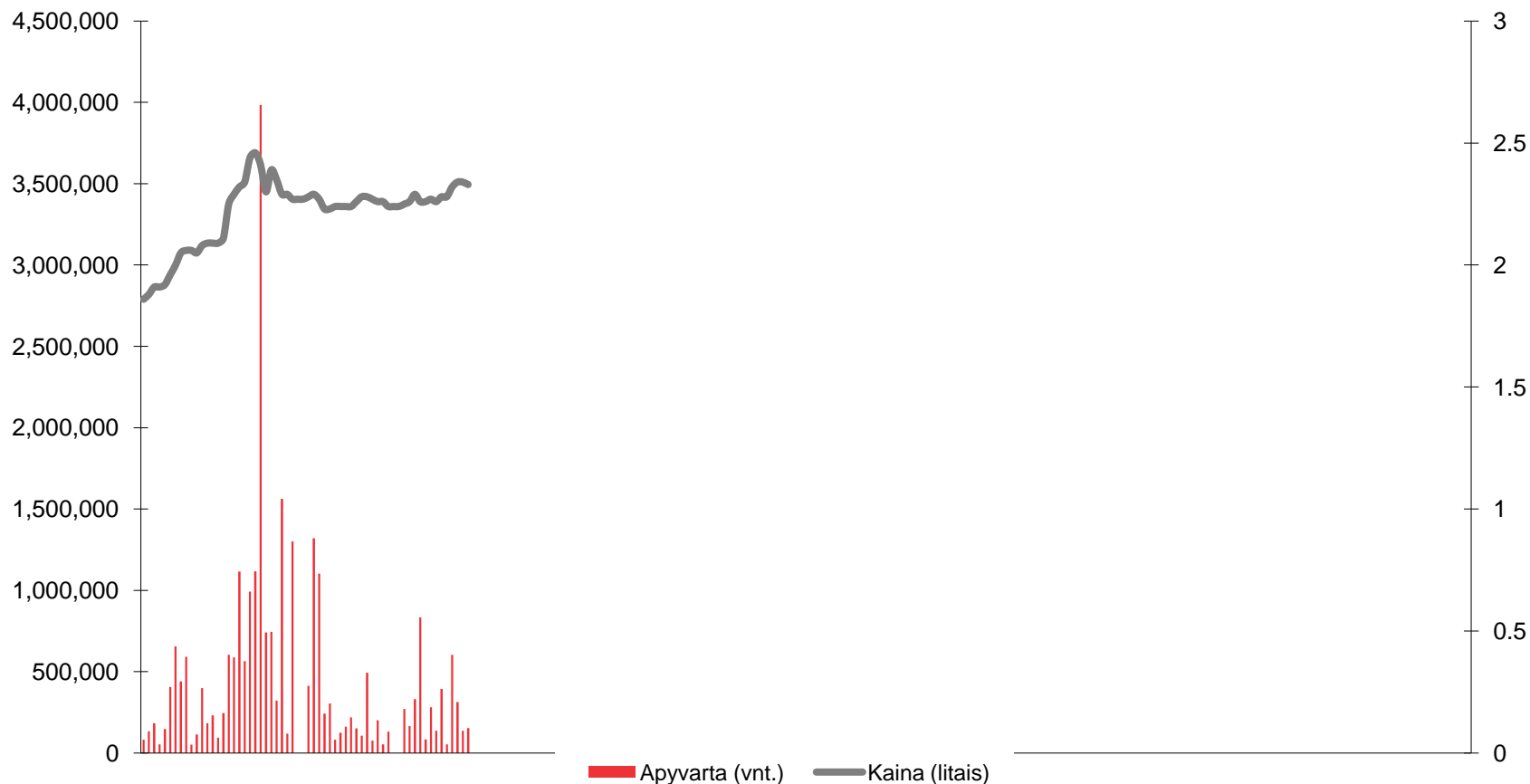
- TEO akcijomis prekiaujama vertybinių popierių biržoje „NASDAQ OMX Vilnius“ (simbolis - TEO1L)
- Tarptautiniais depozitoriumo pakvitavimais – Londono vertybinių popierių biržoje (simbolis - TEOL)
- Akcijų kaina „NASDAQ OMX Vilnius“ biržoje:
 - 2010 m. pradžioje 1,86 Lt
 - mažiausia 1,85 Lt
 - didžiausia 2,47 Lt
 - 2010 m. kovo pabaigoje 2,33 Lt
- Akcijų apyvarta 2010 m. sausį-kovą: 26,8 mln. akcijų, arba 60,9 mln. litų

TEO rinkos kapitalizacija (mln. Lt)



2010-04-19

PREKYBA TEO AKCIJOMIS BIRŽOJE „NASDAQ OMX VILNIUS“ 2010 METAIS

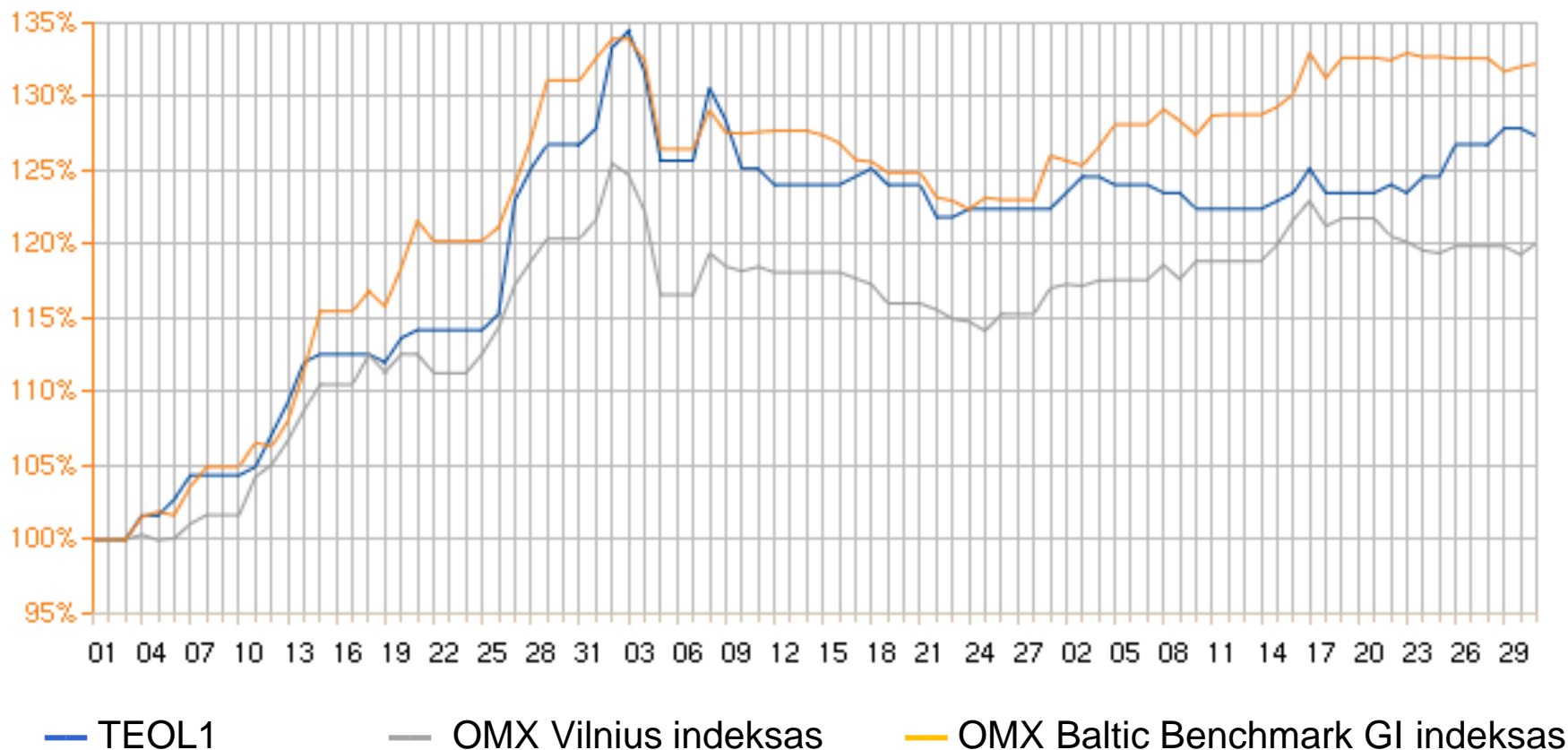


2010-04-19

BŪTI SU PASAULIU



TEO AKCIJOS KAINOS IR BIRŽOS „NASDAQ OMX VILNIUS“ INDEKSŲ Palyginimas



2010-04-19

BŪTI SU PASAULIU



TEO VALDYMAS



- Eilinis visuotinis akcininkų susirinkimas vyks 2010 m. balandžio 26 dieną
- Valdyba siūlo akcininkams Bendrovės auditoriumi 2 metams rinkti UAB „PricewaterhouseCoopers“
- Nuo 2010 m. balandžio 26 d. atsistatydinus Valdybos nariui Anders Gylder, į Valdybą einamajai Valdybos kadencijai siūloma rinkti Malin Frenning, „TeliaSonera AB (publ)“ plačiajuosčio ryšio paslaugų verslo srities vadovo pavaduotoją

2010-04-19

TEO VALDYBA



Håkan Dahlström,
„TeliaSonera AB“



Anders Gylder,
„TeliaSonera AB“



Ove Alm,
„TeliaSonera AB“



Joakim Sundström,
„TeliaSonera AB“



Tiia Tuovinen,
„TeliaSonera AB“



Lars Ohnemus,
Nepriklausomas Valdybos
narys



Martynas Česnavičius,
Nepriklausomas Valdybos
narys

2010-04-19

BŪTI SU PASAULIU



TEO VADOVYBĖ



Arūnas Šikšta
(g. 1968 m.),
Generalinis
direktorius



**Darius
Gudačiauskas**
(g. 1975 m.),
Pardavimo ir
klientų
aptarnavimo
 tarnybos vadovas
ir generalinio
direktoriaus
pavadootojas



**Nerijus
Ivanauskas**
(g. 1970 m.),
Paslaugų plėtros
ir rinkodaros
tarnybos
vadovas ir
generalinio
direktoriaus
pavadootojas



**Darius
Didžgalvis**
(g. 1969 m.)
Tinklo
technologijų
tarnybos vadovas
ir generalinio
direktoriaus
pavadootojas



Giedrius Vegys
(g. 1959 m.)
Finansų tarnybos
vadovas

- Bendrovės vadovai TEO akcijų neturi

2010-04-19

BŪTI SU PASAULIU



DĒKOJAME UŽ DĒMESI

WWW.TEO.LT

2010-04-19

BŪTI SU PASAULIU

