

# 2010 M. ŠEŠIŲ MĖNESIŲ VEIKLOS REZULTATAI

TEO LT, AB  
ĮMONIŲ GRUPĖ

2010-07-19

BŪTI SU PASAULIU



# PAGRINDINIAI 2010 M. I PUSMEČIO ĮVYKIAI

- Pajamos sumažėjo 5,3 procento
- EBITDA marža siekė 41,2 procento
- Grynasis pelnas sudarė 84 mln. litų
- Šviesolaidinių interneto prieigų skaičius viršijo 85 tūkstančius
- Bendras televizijos paslaugų vartotojų skaičius viršijo 114 tūkstančių
- Gegužę išmokėti 2009 m. dividendai – 0,21 lito vienai akcijai
- Akcininkai nusprendė anuliuoti nuosavas akcijas
- 2010 m. liepos 1 d. TEO nutraukė tarptautinių depozitoriumo pakvitavimų (TDP) programą ir išbraukė TDP iš Londono vertybinių popierių biržos prekybos sąrašo
- Malin Frenning išrinkta į Bendrovės valdybą



2010-07-19

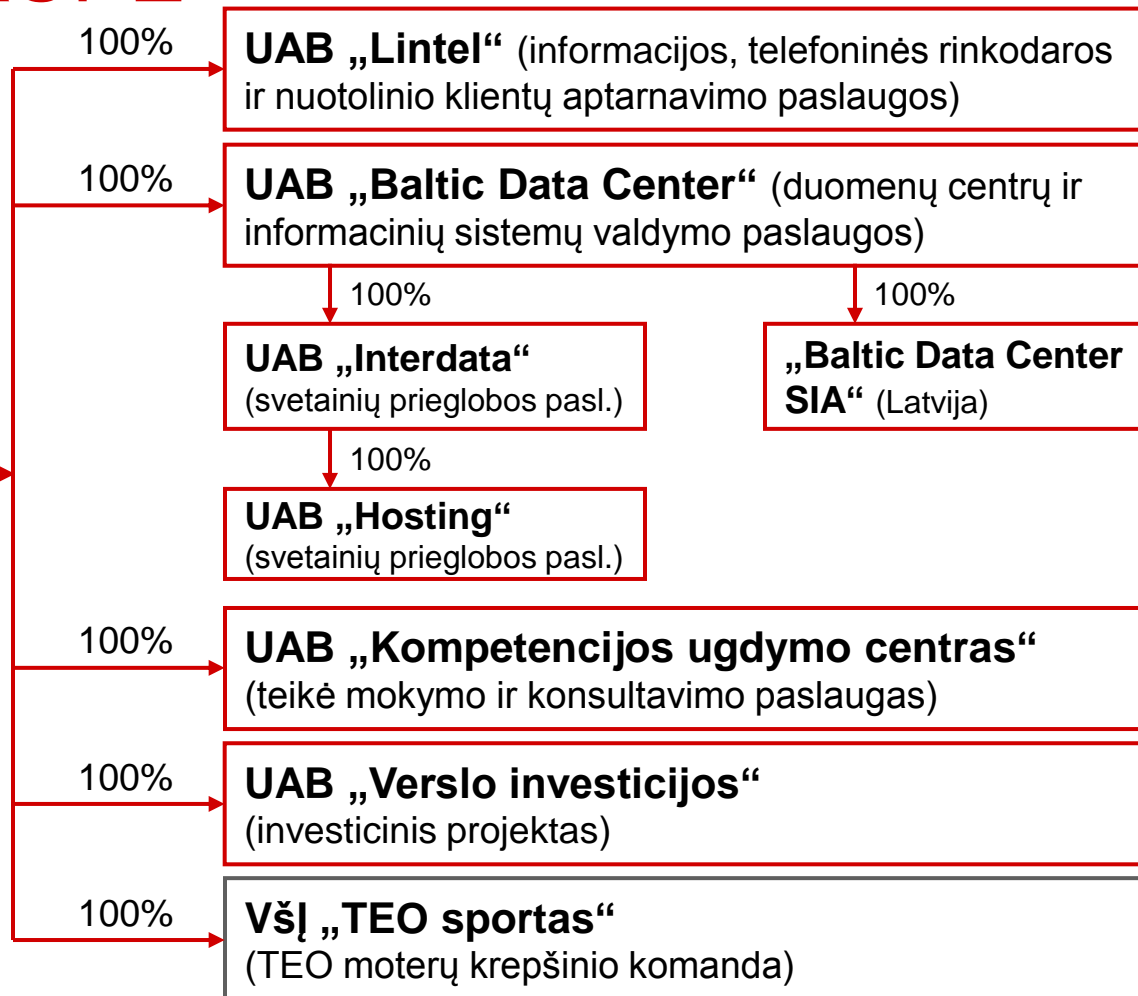
BŪTI SU PASAULIU



# TEO ĮMONIŲ GRUPĖ

**TEO LT, AB** (balso, interneto, didmeninės, duomenų perdavimo, IT, TV paslaugos; interneto portalas *Zebra*)

- Valdyba leido parduoti VŠĮ „TEO sportas“
- Liepą TEO įsteigė VŠĮ „Ryšių istorijos muziejus“



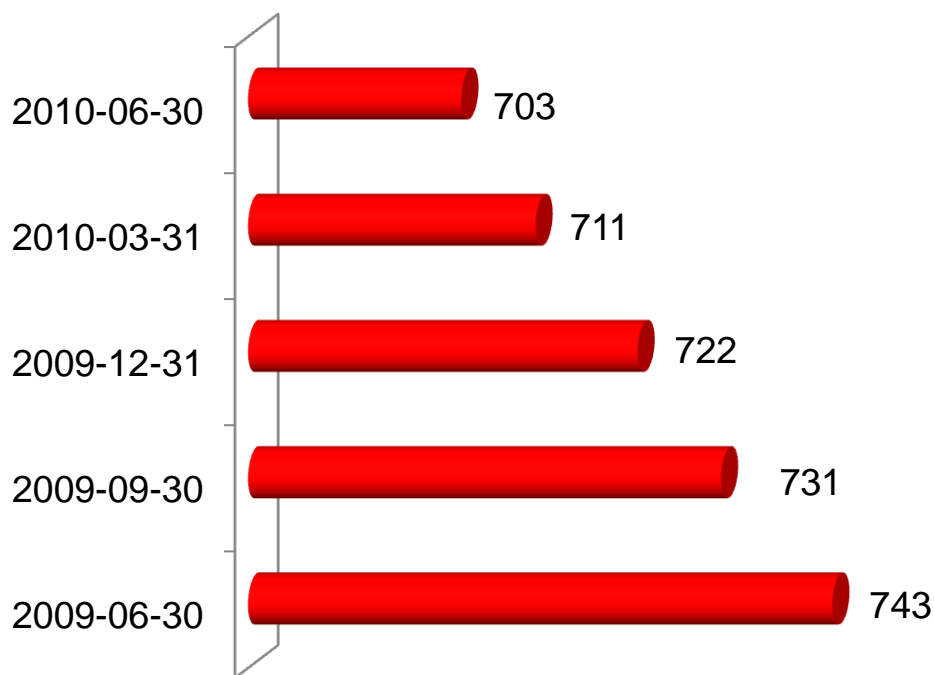
2010-07-19

BŪTI SU PASAULIU



# BALSO TELEFONIJOS PASLAUGOS

Pagrindinių linijų skaičius (tūkst.)



- Per 2010 m. sausį-birželį bendras pagrindinių telefono linijų skaičius sumažėjo 18,6 tūkstančio
- Gyventojų pokalbių srautas sumažėjo 1 proc., o verslo klientų pokalbių srautas – 17,2 procento
- Vasarį TEO privatiems ir verslo klientams, kurie yra užsisakę pokalbių mokėjimo planus, pasiūlė mažesnes skambučių į Lietuvos mobiliojo ryšio ir kitų fiksuotojo ryšio operatorių tinklus kainas, o nuo birželio – nemokamus skambučius į „Omnitel“ tinklą

2010-07-19

# SPARTESNI INTERNETO PLANAI GYVENTOJAMS

Interneto planas	Mėnesio mokestis (su PVM)	Interneto sparta Lietuvoje/užsienyje (Mb/s)	
		Šviesolaidžio (FTTH/FTTB) prieiga	Varinė (DSL) prieiga
„Mega“	LTL 99,90	Iki <b>200 / 80</b>	--
„Premium“	LTL 79,90	iki <b>100 / 40</b>	Iki <b>12</b>
„Optimalus“	LTL 49,90	iki <b>80 / 20</b>	iki <b>8</b>
„Bazinis“	LTL 36,90	iki <b>20 / 5</b>	iki <b>4</b>
„Para“	LTL 9,90	iki <b>10 / 1</b>	Iki <b>1</b>

- Kovą Bendrovė padidino šviesolaidinio interneto planų spartą, o gegužė – DSL interneto planų spartą
- DSL interneto planų greitaveika Lietuvoje ir užsienyje tapo vienoda
- Nauji interneto planai: „Mega šviesolaidis“ (200 Mb/s sparta) ir lankstus planas „Para“
- TEO padvigubino bendrą tarptautinio interneto srautą – iki 45 Gb/s

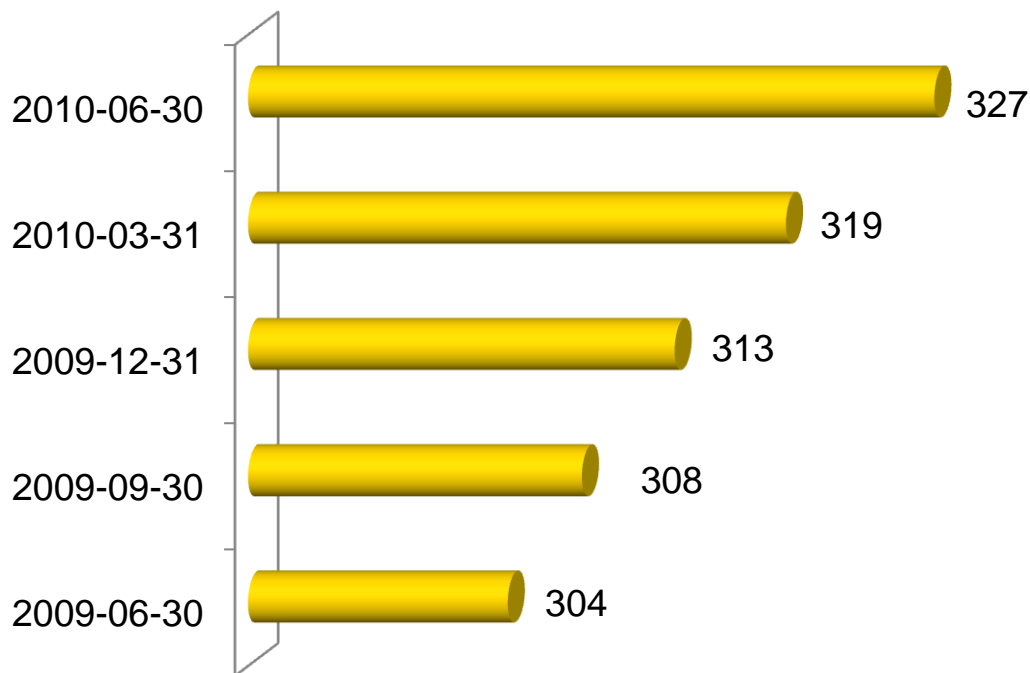
2010-07-19

BŪTI SU PASAULIU



# INTERNETO PASLAUGOS

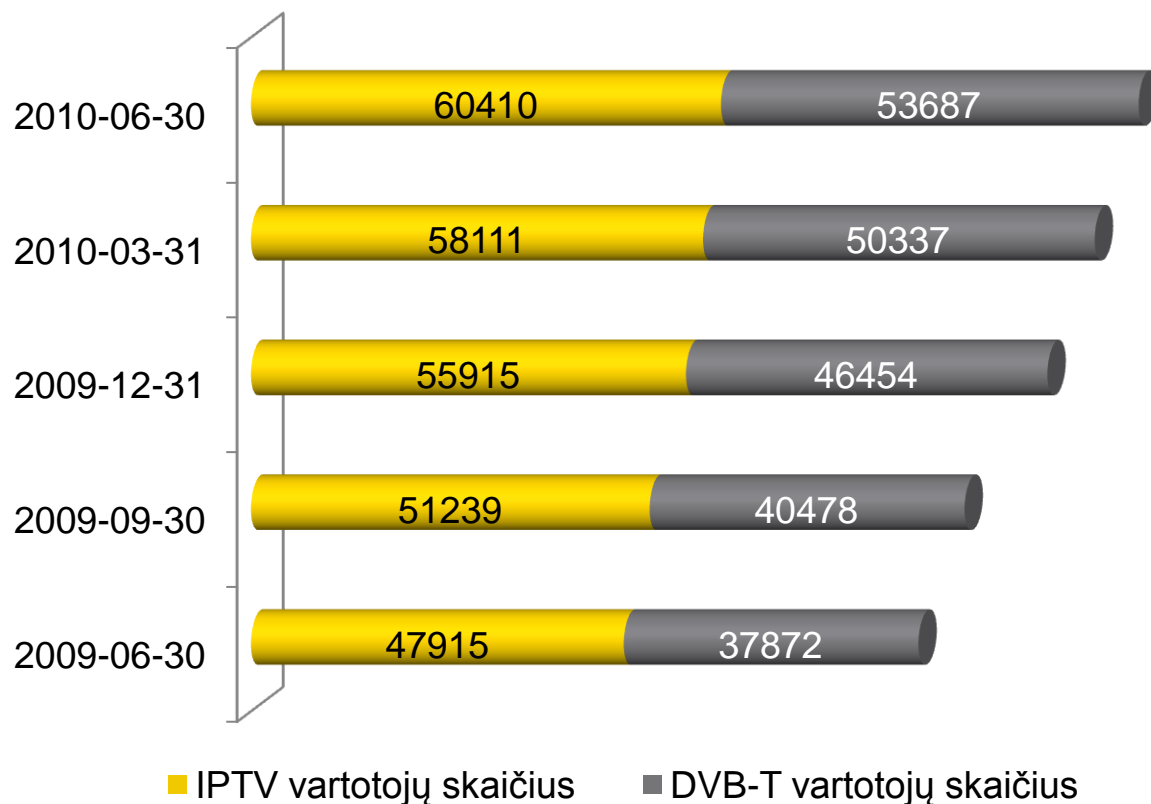
Interneto prieigų skaičius (tūkst.)



- Per 2010 m. sausį-birželį bendras plačiajuosčio interneto prieigų skaičius padidėjo 13,5 tūkstančio
- 85 tūkst. šviesolaidžio FTTB ir FTTH prieigų
- 25 tūkst. belaidžio interneto naudotojų
- 3899 belaidžio interneto (WiFi) zonos – tai didžiausias tinklas Lietuvoje
- 43 proc. Lietuvos tarptautinio interneto srauto eina per tiesiogines TEO jungtis

2010-07-19

# TELEVIZIJOS PASLAUGOS



- 2010 m. sausį-birželį bendras televizijos paslaugų vartotojų skaičius padidėjo 11,7 tūkstančio
- Nuo gegužės IPTV vartotojai gali įsirašyti ir peržiūrėti patogiu laiku 77 TV kanalų programas bei filmus
- 2012 m. spalio 29 d. Lietuva atsisakys analoginio ir pereis vien prie skaitmeninio televizijos programų transliavimo

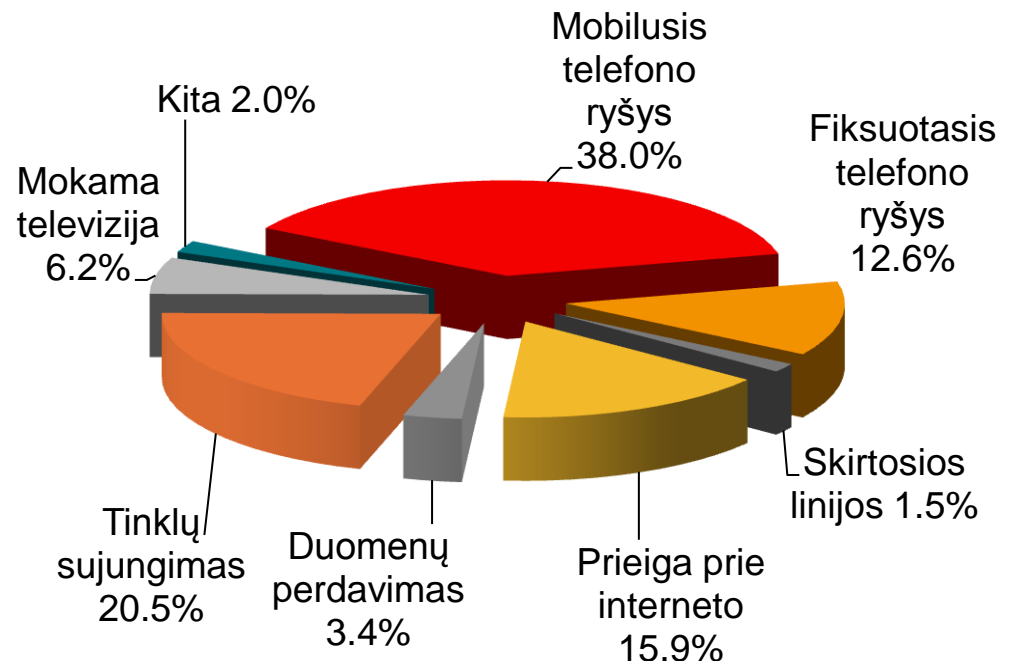
2010-07-19

# LIETUVOS TELEKOMUNIKACIJŲ RINKA (2010 M. I KETVIRTIS)

- Bendros pajamos sudarė 628 mln. litų (2009 m. I ketv.: 714 mln. litų)
- Pokytis per metus: (11,9) procento
- 100-ui Lietuvos gyventojų tenka:
  - 22,2 fiksuotojo telefono ryšio linijos
  - 144,8 mobiliojo telefono ryšio paslaugų abonentai
  - 24,3 interneto vartotojų
  - 19,3 plačiajuosčio fiksuotojo interneto vartotojų
  - 16,9 mokamos televizijos vartotojų
- Investicijoms skirta 48 mln. litų (2009 m. I ketv.: 68 mln. litų)

Šaltinis: Ryšių reguliavimo tarnybos ataskaita

Pajamų pasiskirstymas pagal rinkas



2010-07-19

BŪTI SU PASAULIU





# TEO KONKURUOJA VISOSE SRITYSE, IŠSKYRUS MOBILIOJO RYŠIO PASLAUGAS

Rinka	2010 m. I ketv. pajamos (mln. Lt)	Pokytis, palyginti su 2009 m. I ketv. (%)	Rinkos dalyvių skaičius	TEO rinkos dalis 2010 m. I ketv. (%)
Fiksuotojo telefono ryšio paslaugos	79	(16,7)	48	94,5
Skirtųjų linijų paslaugos	9	(22,4)	13	63,8
Prieigos prie interneto paslaugos	100	(2,2)	108	39,4
Duomenų perdavimo paslaugos	21	(6,7)	14	69,3
Tinklų sujungimo paslaugos	127	(15,3)	>5	23,2
Mokamos TV paslaugos	39	59,0	48	n/d
Radijo ir TV programų siuntimo paslaugos	7	(2,8)	2	n/d
Mobiliojo telefono ryšio paslaugos	239	(18,4)	3+4	-

Šaltinis: Ryšių reguliavimo tarnybos ataskaita

2010-07-19

BŪTI SU PASAULIU



# FIKSUOTOJO TELEFONO RYŠIO RINKA (2010 M. I KETVIRTIS)

- Iš viso 48 įmonės teikia fiksuotojo telefono ryšio paslaugas:
  - 36 teikia nacionalinių ir tarptautinių pokalbių,
  - 6 tik tarptautinių pokalbių,
  - 6 tik didmenines (tranzito) paslaugas
- 32 operatoriai naudoja IP protokolą, 15 iš jų – kabelinės televizijos tinklus
- Alternatyvių operatorių abonentų skaičius: 47,7 tūkst., arba 6,3 proc. visų abonentų skaičiaus
- TEO rinkos dalis (2010 m. I ketv.), suskaičiavus:

- bendrą abonentų skaičių –	93,7%
- bendrą pokalbių srautą –	96,6%
- vietinių pokalbių pajamas –	99,2%
- tarp miestinių pokalbių pajamas –	85,4%
- tarptautinių pokalbių pajamas –	78,1%

Šaltinis: Ryšių reguliavimo tarnybos ataskaita



2010-07-19

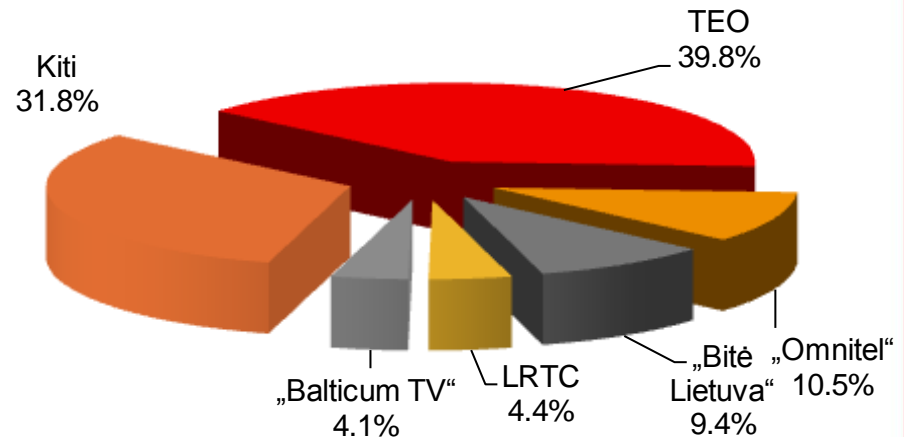
BŪTI SU PASAULIU



# INTERNETO PASLAUGŲ RINKA (2010 M. I KETVIRTIS)

Prieigos tipas	Vartotojų skaičius (tūkst.)	Pokytis per metus (%)
Optinėmis linijomis	267	38,4
DSL	223	(10,3)
Judriojo ryšio tinklu	165	14,7
Belaidžio ryšio linijomis	73	19,2
Kabelinių TV tinklu	51	(20,8)
Vietiniu (LAN) tinklu	27	(29,3)
Komutuojamomis linijomis	2	(38,0)
Skirtosiomis linijomis	1	(11,7)
<b>Iš viso</b>	<b>809</b>	<b>7,4</b>

2010 m. I ketv. pajamų pasiskirstymas pagal paslaugų teikėjus



- TEO plačiajuosčio interneto per fiksuotąją prieigą rinkos dalis, skaičiuojant pajamas, – 49,8 procento

Šaltinis: Ryšių reguliavimo tarnybos ataskaita

2010-07-19

BŪTI SU PASAULIU



# MOKAMOS TELEVIZIJOS PASLAUGŲ RINKA (2010 M. I KETVIRTIS)

	Operatorių skaičius	Vartotojų skaičius, tūkst.	Pokytis palyginti su 2009 m. IV ketv. (%)	2009 m. I ketv. pajamos (mln. Lt)	Pokytis palyginti su 2009 m. IV ketv. (%)
Analoginė kabelinė TV	48	370	(0,7)	18,3	5,8
<b>Skaitmeninė televizija:</b>					
Skaitmeninė kabelinė TV	16	29	10,1	1,6	16,6
Skaitmeninė MDTV	4	21	(1,1)	1,5	(9,9)
IPTV	7	60	4,3	4,4	7,5
DVB-T	2	51	8,4	3,9	13,5
Skaitmeninė palydovinė	1	76	2,6	9,2	(10,2)
<b>Iš viso skaitmeninė:</b>	<b>30</b>	<b>237</b>	<b>4,8</b>	<b>20,6</b>	<b>(1,0)</b>
<b>Iš viso</b>		<b>607</b>	<b>1,4</b>	<b>38,9</b>	<b>2,3</b>

- TEO turi 96,3 proc. visų IPTV ir 99,4 proc. visų DVB-T vartotojų, o tai sudaro 17,9 proc. visų mokamos televizijos paslaugų vartotojų skaičiaus

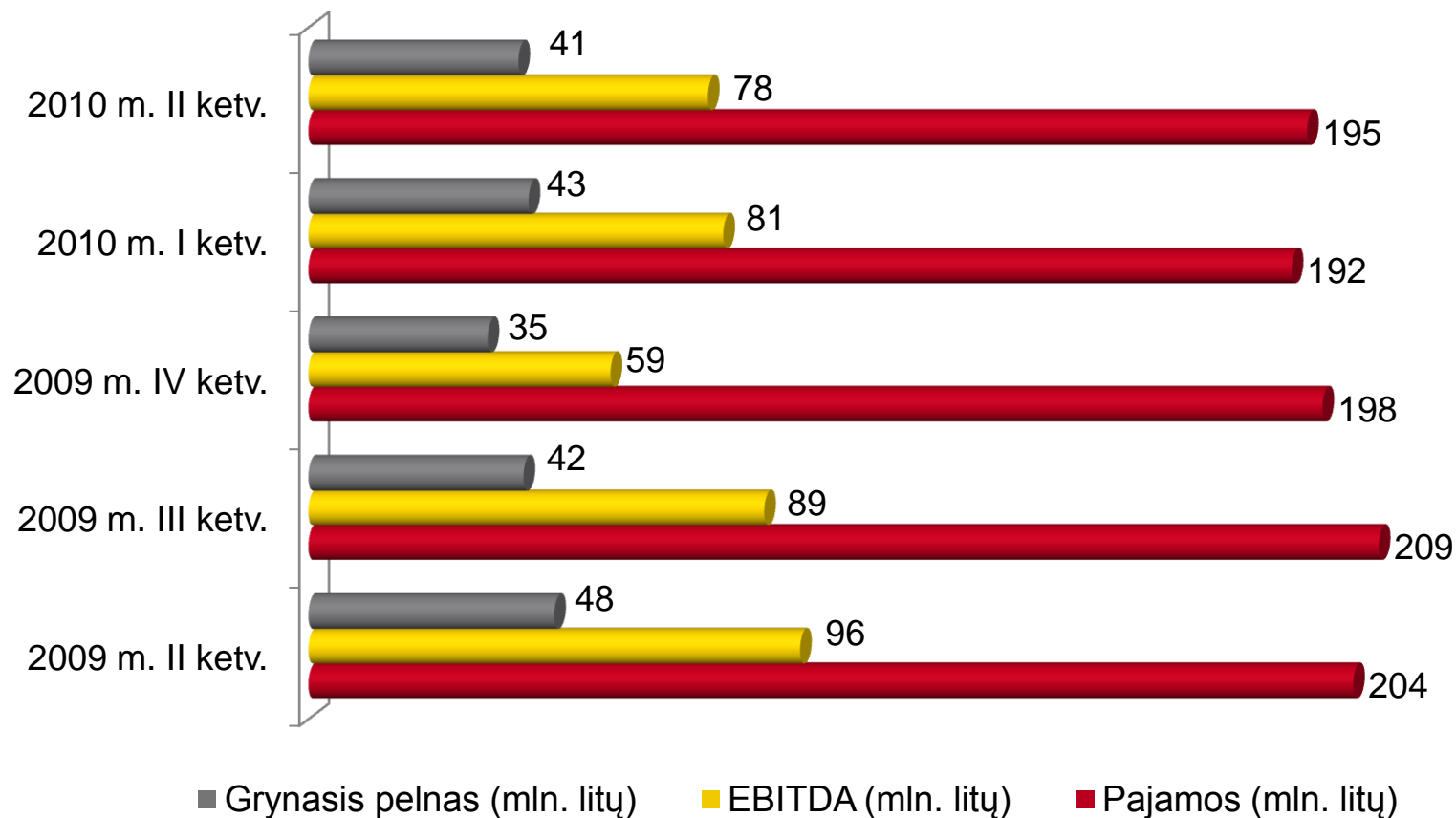
Šaltinis: Ryšių reguliavimo tarnybos ataskaita

2010-07-19

BŪTI SU PASAULIU



# PAJAMOS, EBITDA IR GRYNASIS PELNAS



2010-07-19

BŪTI SU PASAULIU



# PAGRINDINIAI FINANSŲ RODIKLIAI

(tūkst. litų)	2010 m. II ketv.	2009 m. II ketv.	Pokytis (%)	2010 m. I pusmetis	2009 m. I pusmetis	Pokytis (%)
Pajamos	195 003	203 647	(4,2)	386 997	408 864	(5,3)
Veiklos sąnaudos	116 971	110 668	5,7	228 051	225 821	1,0
EBITDA	78 177	95 946	(18,5)	159 584	189 953	(16,0)
EBITDA marža	40,1%	47,1%		41,2%	46,5%	
Amortizacija ir nusidėvėjimas	32 511	35 399	(8,2)	65 398	72 838	(10,2)
Veiklos pelnas	45 666	60 547	(24,6)	94 186	117 115	(19,6)
Veiklos pelno marža	23,4%	29,7%		24,3%	28,6%	
Grynasis pelnas	40 504	48 426	(16,4)	83 553	91 889	(9,1)
Pelno marža	20,8%	23,8%		21,6%	22,5%	
Vienai akcijai tenkantis pelnas (litas)	0,052	0,062	(16,4)	0,108	0,118	(9,1)

2010-07-19

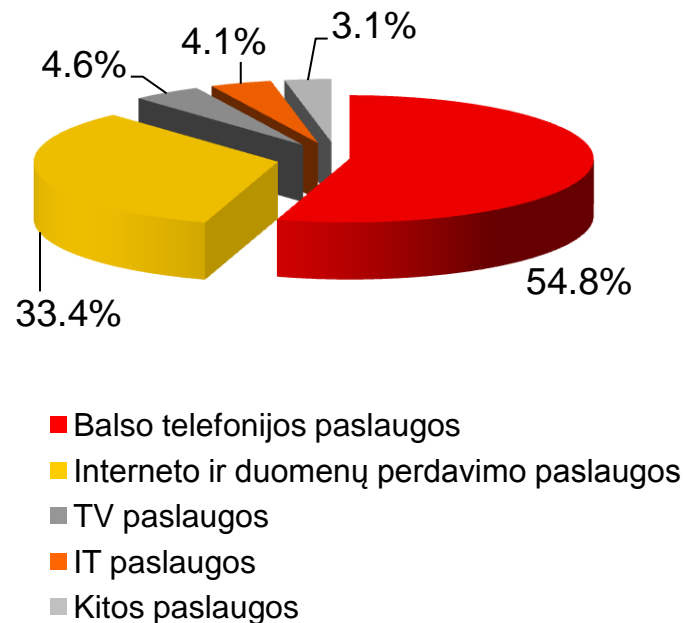
BŪTI SU PASAULIU



# PAJAMOS

(tūkst. Lt)	2010 m. I pusmetis	2009 m. I pusmetis	Pokytis (%)
Balso telefonijos paslaugos	212 140	232 528	(8,8)
Interneto ir duomenų perdavimo paslaugos	129 373	140 226	(7,7)
TV paslaugos	17 775	12 715	39,8
IT paslaugos	15 774	10 519	50,0
Kitos paslaugos	11 935	12 879	(7,3)
<b>Iš viso</b>	<b>386 997</b>	<b>408 864</b>	<b>(5,3)</b>

2010 m. I pusmečio pajamų struktūra

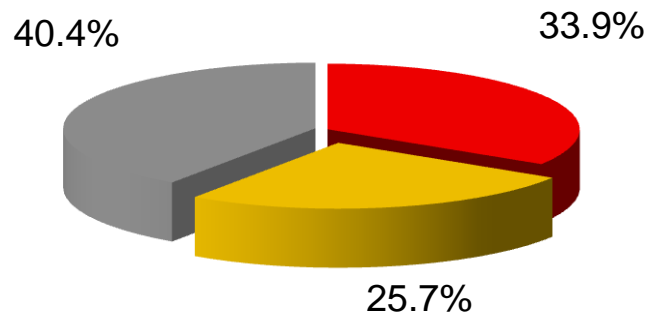


2010-07-19

# VEIKLOS SĄNAUDOS

(tūkst. Lt)	2010 m. I pusmetis	2009 m. I pusmetis	Pokytis (%)
Su darbuotojais susijusios sąnaudos	77 407	86 278	(10,3)
Tinklų sujungimo sąnaudos	58 557	51 522	13,7
Kitos sąnaudos	92 087	88 020	4,6
<b>Iš viso</b>	<b>228 051</b>	<b>225 820</b>	<b>1,0</b>

2010 m. I pusmečio veiklos sąnaudų struktūra



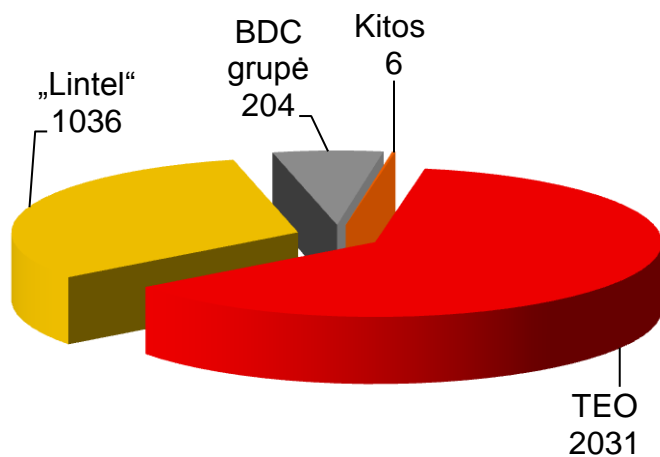
- Su darbuotojais susijusios sąnaudos
- Tinklų sujungimo sąnaudos
- Kitos sąnaudos

2010-07-19

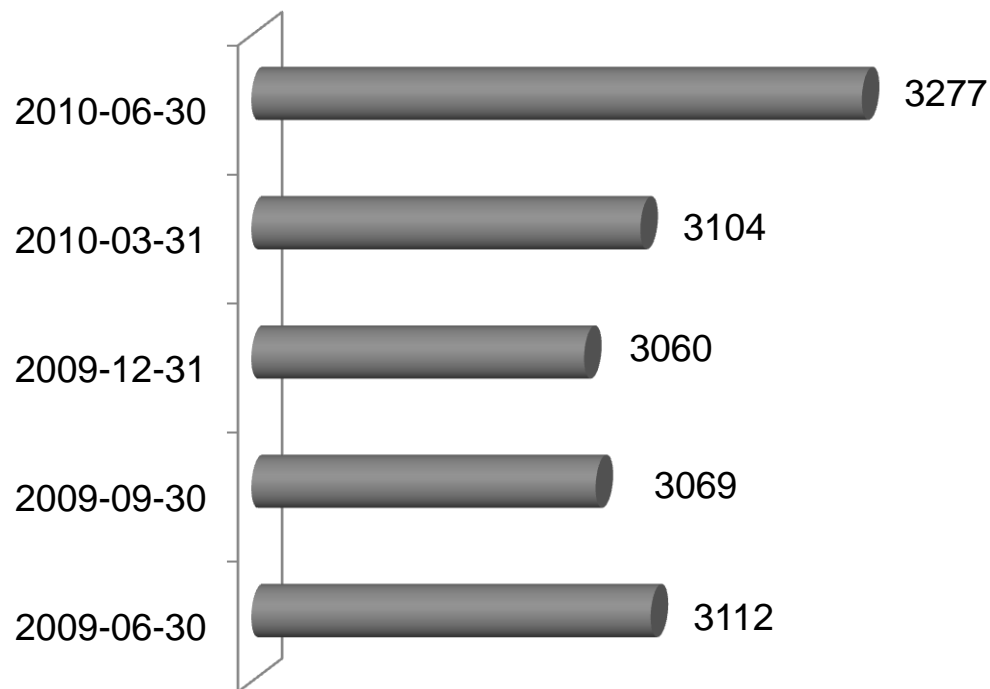


# DARBUOTOJAI

Darbuotojų pasiskirstymas pagal įmones (2010-06-30)



TEO įmonių grupės darbuotojų skaičius



2010-07-19

# BALANSAS

(tūkst. Lt)	2010-06-30	2009-12-31	Pokytis (%)
Turtas	1 045 817	1 150 717	(9,1)
Pinigai, terminuotos investicijos, paskolos bankams	219 211	307 242	(28,7)
Akcininkų nuosavybė	947 055	1 026 634	(7,8)
Paskolos (finansiniai įsipareigojimai)	5 630	6 163	(8,6)
Grynoji skola	(213 581)	(301 079)	
Grynosios skolos ir acnininkų nuosavybės santykis	(22,6)%	(29,3)%	
Vidutinė turto grąža (ROAA)	15,6%	17,6%	
Nuosavybės pelno norma (ROE)	16,1%	16,9%	

- Acnininkų susirinkimas nusprendė anuliuoti nuosavas akcijas ir sumažinti acninį kapitalą 38,1 mln. litų
- Acinis kapitalas iki 776,8 mln. litų bus sumažintas 2010 m. II pusmetį

2010-07-19

# PINIGŲ SRAUTAI

(tūkst. Lt)	2010 m. I pusmetis	2009 m. I pusmetis
Grynieji pinigų srautai iš įprastinės veiklos	144 188	137 338
Grynieji pinigų srautai iš investicinės veiklos	(3 351)	(32 067)
Grynieji pinigų srautai iš finansinės veiklos	(163 661)	(179 081)
Pinigų ir pinigų ekvivalentų padidėjimas	(22 824)	(73 810)

- Per 2010 m. I pusmetį ilgalaikėms investicijoms iš viso skirta 51 mln. litų
- 49 mln. litų investuota į tinklo plėtrą, 1 mln. litų į pastatų atnaujinimą ir 1 mln. litų į IT sistemas
- Gegužę akcininkams išmokėti 163 mln. litų 2009 m. dividendų, t.y. 0,21 lito dividendų vienai akcijai

2010-07-19

# TEO AKCININKAI

	Kapitalo dalis		Balsų dalis
	2010-06-30	2009-12-31	2010-06-30
„Amber Teleholding A/S“ (Danija)	60,00%	60,00%	62,94%
„TeliaSonera AB (publ)“ (Švedija)	4,90%	4,90%	5,14%
„East Capital“ (Švedija)	5,529%	4,89%	5,79%
Nuosavos akcijos	4,67%	4,67%	-
Lietuvos valstybė	0,48%	0,51%	0,51%
Kiti akcininkai	24,42%	25,03%	25,62%

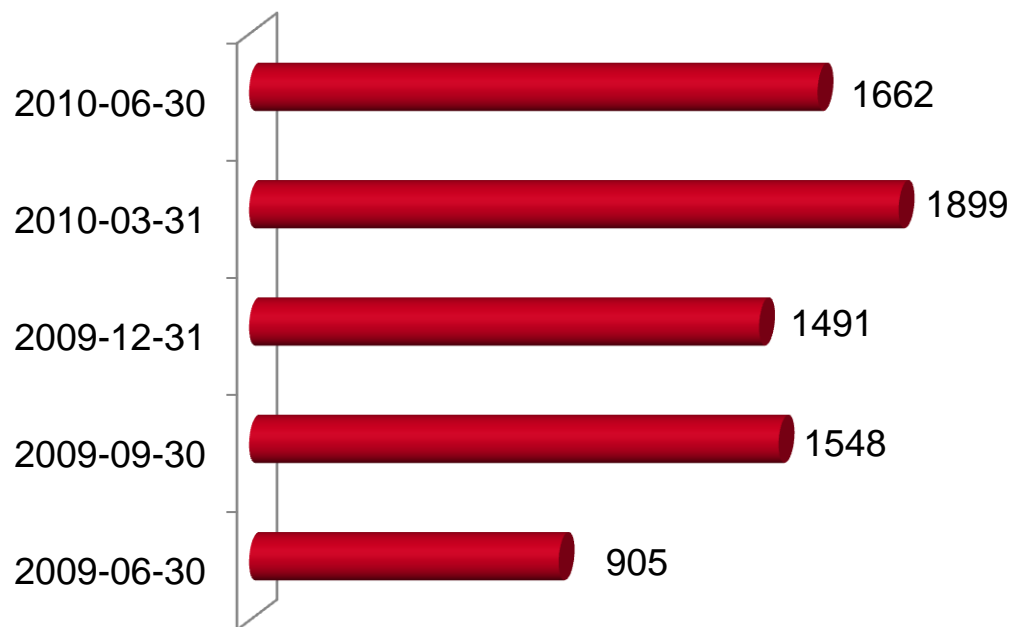
- „Amber Teleholding“ yra antrinė „TeliaSoneros“ įmonė, taigi „TeliaSoneros“ įmonių grupė iš viso turi 64,90 proc. Bendrovės akcijų ir 68,08 proc. balsų
- Akcininkai nusprendė anuliuoti nuosavas akcijas ir sumažinti Bendrovės akcinį kapitalą
- 2010 m. liepos 1 d. TEO nutraukė Tarptautinių depozitoriumo pakvitavimų (TDP) programą ir išbraukė TDP iš Londono vertybinių popierių biržos prekybos sąrašo. 1 TDP atitiko 10 akcijų
- 2010 m. birželio 30 d. TDP sudarė 0,13 proc. akcinio kapitalo

2010-07-19

# TEO AKCIJOS

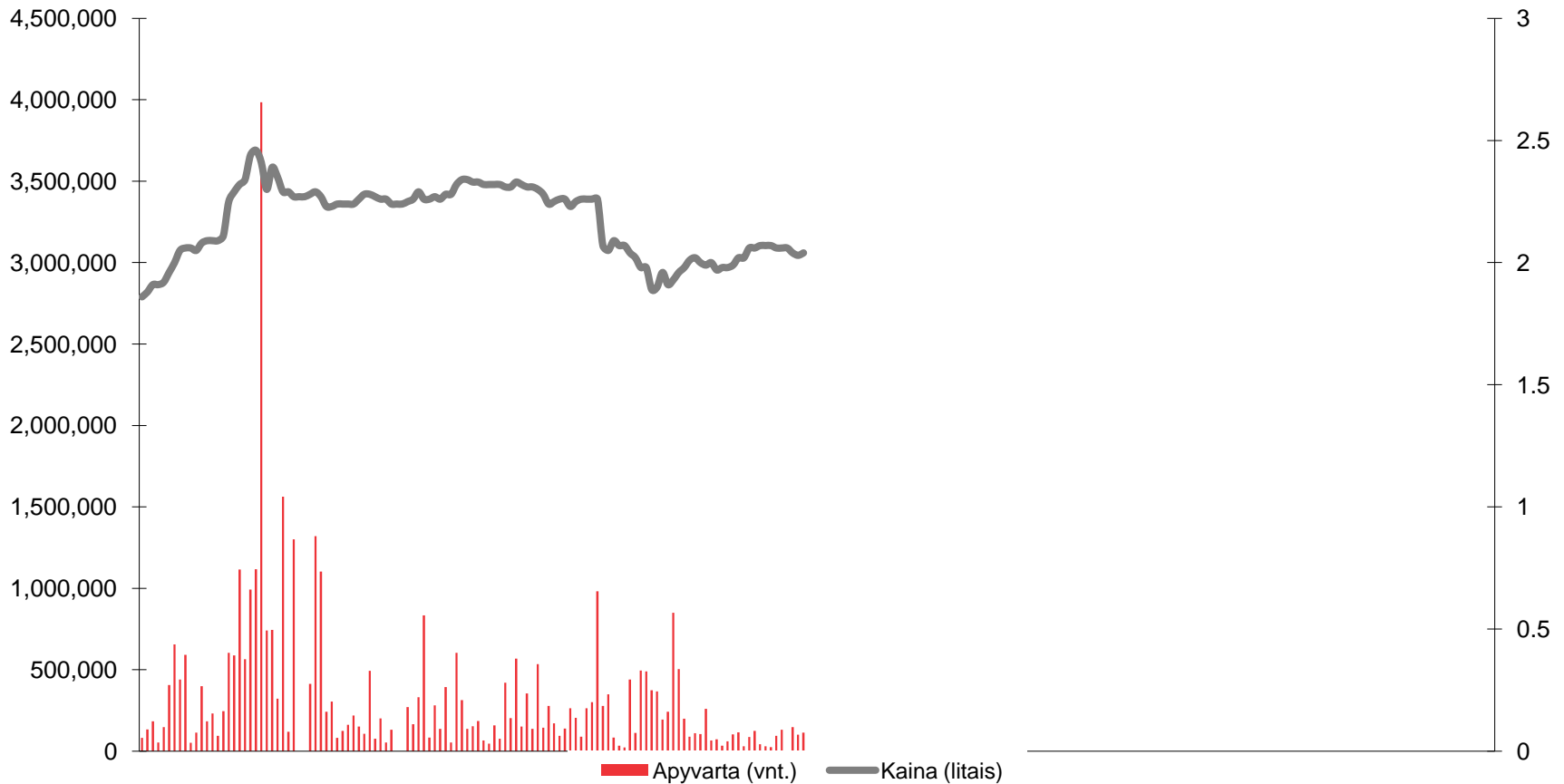
- TEO akcijomis prekiaujama vertybinių popierių biržoje „NASDAQ OMX Vilnius“ (simbolis - TEO1L)
- Tarptautiniais depozitoriumo pakvitavimais (iki 2010-06-30) – Londono vertybinių popierių biržoje (simbolis - TEOL)
- Akcijų kaina „NASDAQ OMX Vilnius“ biržoje:
  - 2010 m. pradžioje – 1,86 Lt
  - mažiausia – 1,84 Lt
  - didžiausia – 2,47 Lt
  - 2010 m. birželio pabaigoje – 2,04 Lt
- Akcijų apyvarta 2010 m. sausį-birželį: 29,6 mln. akcijų, arba 88,1 mln. litų

Rinkos kapitalizacija (mln. litų)



2010-07-19

# PREKYBA TEO AKCIJOMIS BIRŽOJE „NASDAQ OMX VILNIUS“ 2010 METAIS

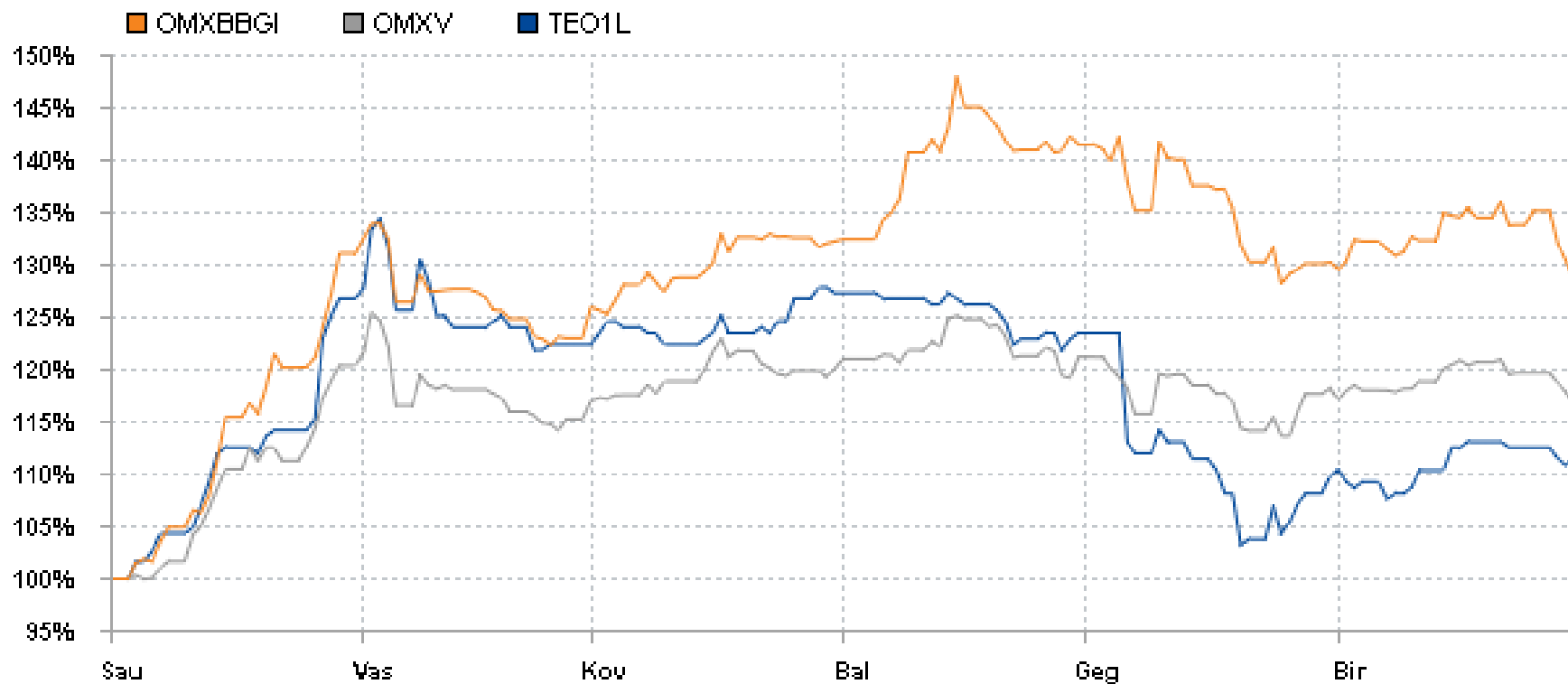


2010-07-19

BŪTI SU PASAULIU



# TEO AKCIJOS KAINOS IR BIRŽOS „NASDAQ OMX VILNIUS“ INDEKSŲ Palyginimas



Šaltinis: „NASDAQ OMX Vilnius“

2010-07-19

BŪTI SU PASAULIU



# TEO VALDYMAS



- Eilinis visuotinis akcininkų susirinkimas įvyko 2010 m. balandžio 26 dieną
- Akcininkai Bendrovės auditoriumi 2 metams išrinko UAB „PricewaterhouseCoopers“
- Malin Frenning, „TeliaSonera AB“ plačiajuosčio ryšio paslaugų verslo srities vadovo pavaduotoja, išrinkta į Valdybą einamajai Valdybos kadencijai vietoje nuo 2010 m. balandžio 26 d. atsistatydinusio Valdybos nario Anders Gylder

2010-07-19



# TEO VALDYBA



**Håkan Dahlström,**  
„TeliaSonera AB“



**Malin Frenning,**  
„TeliaSonera AB“



**Ove Alm,**  
„TeliaSonera AB“



**Joakim Sundström,**  
„TeliaSonera AB“



**Tiia Tuovinen,**  
„TeliaSonera AB“



**Lars Ohnemus,**  
Nepriklausomas Valdybos  
narys



**Martynas Česnavičius,**  
Nepriklausomas Valdybos  
narys

2010-07-19

BŪTI SU PASAULIU



# TEO VADOVYBĖ



**Arūnas Šikšta**  
(g. 1968 m.),  
Generalinis  
direktorius



**Darius  
Gudačiauskas**  
(g. 1975 m.),  
Pardavimo ir  
klientų  
aptarnavimo  
 tarnybos vadovas  
ir generalinio  
direktoriaus  
pavadootojas



**Nerijus  
Ivanauskas**  
(g. 1970 m.),  
Paslaugų plėtros  
ir rinkodaros  
tarnybos  
vadovas ir  
generalinio  
direktoriaus  
pavadootojas



**Darius  
Didžgalvis**  
(g. 1969 m.)  
Tinklo  
technologijų  
tarnybos vadovas  
ir generalinio  
direktoriaus  
pavadootojas



**Giedrius Vegys**  
(g. 1959 m.)  
Finansų tarnybos  
vadovas

- Bendrovės vadovai TEO akcijų neturi

2010-07-19

BŪTI SU PASAULIU



DĖKOJAME UŽ DĖMESĮ

WWW.TEO.LT

2010-07-19

BŪTI SU PASAULIU

