

2010 M. DEVYNIŲ MĖNESIŲ VEIKLOS REZULTATAI

TEO LT, AB
ĮMONIŲ GRUPĖ

2010-10-21

BŪTI SU PASAULIU



PAGRINDINIAI 2010 M. 3 KETVIRČIO ĮVYKIAI

- Toliau daugėja interneto ir televizijos paslaugų vartotojų
- Sparčiai plečiamas šviesolaidžio tinklas
- 2010 m. investicijos sudarys 178 mln. litų
- TEO nutraukė tarptautinių depozitoriumo pakvitavimų (TDP) programą ir išbraukė TDP iš Londono vertybinių popierių biržos prekybos sąrašo
- Bendrovė anuliavo nuosavas akcijas ir sumažino įstatinį akcinį kapitalą
- TEO perleido VšĮ „TEO sportas“ steigėjo teises ir įsteigė VšĮ „Ryšių istorijos muziejus“
- „Baltic Data Center“ įsigijo UAB „Hostex“



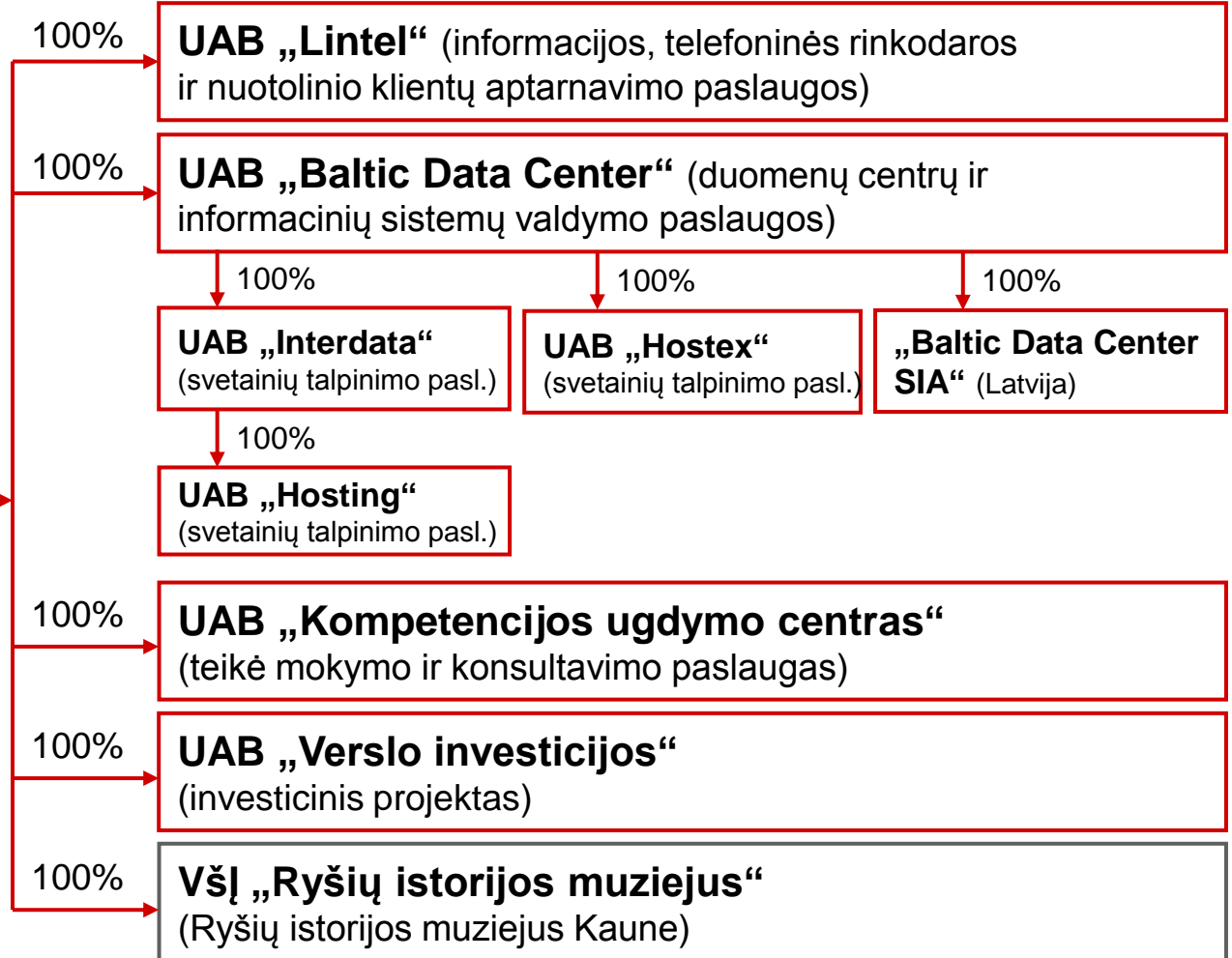
2010-10-21

BŪTI SU PASAULIU



TEO ĮMONIŲ GRUPĖ

TEO LT, AB
(balso, interneto,
duomenų perdavimo,
TV paslaugos;
internetu portalas
Zebra.lt)



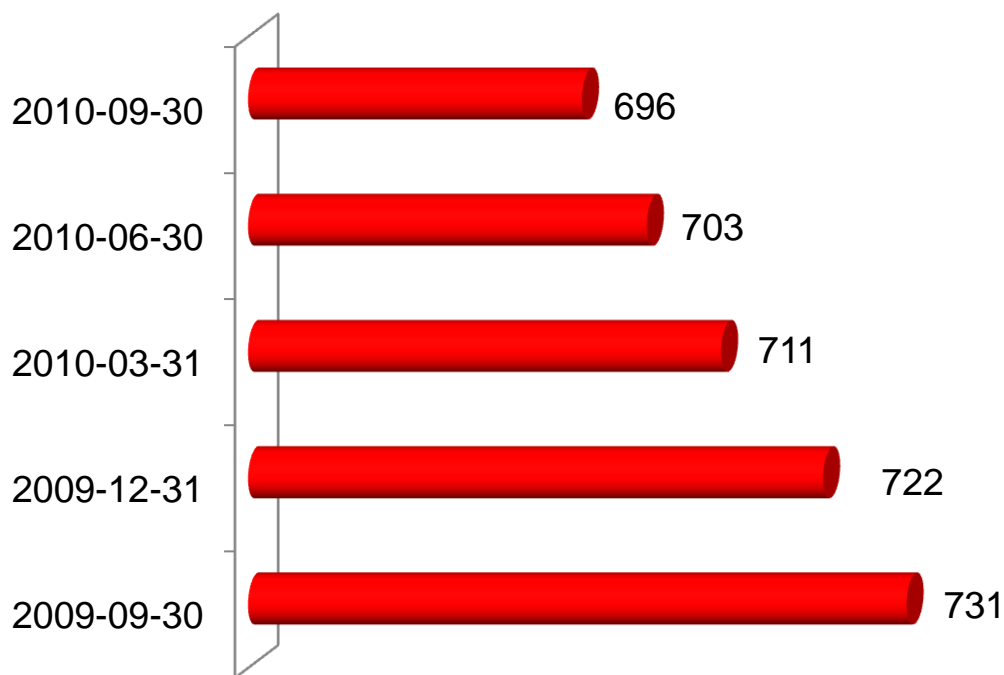
2010-10-21

BŪTI SU PASAULIU



BALSO TELEFONIJOS PASLAUGOS

Pagrindinių linijų skaičius (tūkst.)

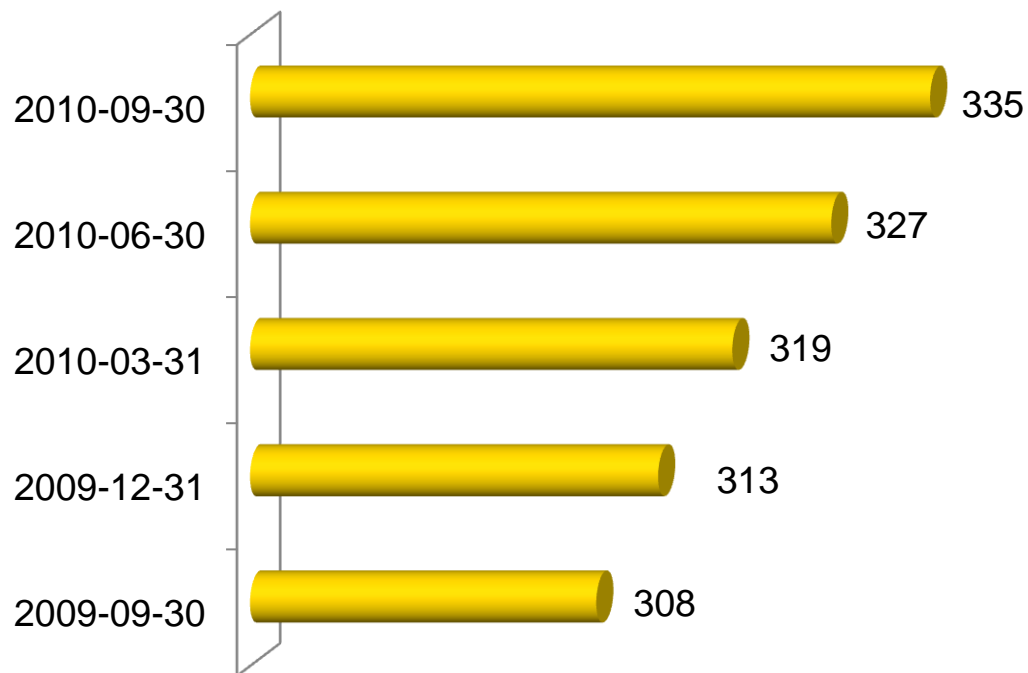


- Per 2010 m. sausį-rugsėį bendras pagrindinių telefono linijų skaičius sumažėjo 25,5 tūkstančio
- Gyventojų pokalbių srautas sumažėjo 0,4 proc., o verslo klientų pokalbių srautas – 15,5 procento
- 2010 m. TEO privatiems ir verslo klientams, kurie yra užsisakę pokalbių mokėjimo planus, pasiūlė mažesnes skambučių į Lietuvos mobiliojo ryšio ir kitų fiksuotojo ryšio operatorių tinklus kainas, o nuo birželio – nemokamus skambučius į „Omnitel“ tinklą

2010-10-21

INTERNETO PASLAUGOS

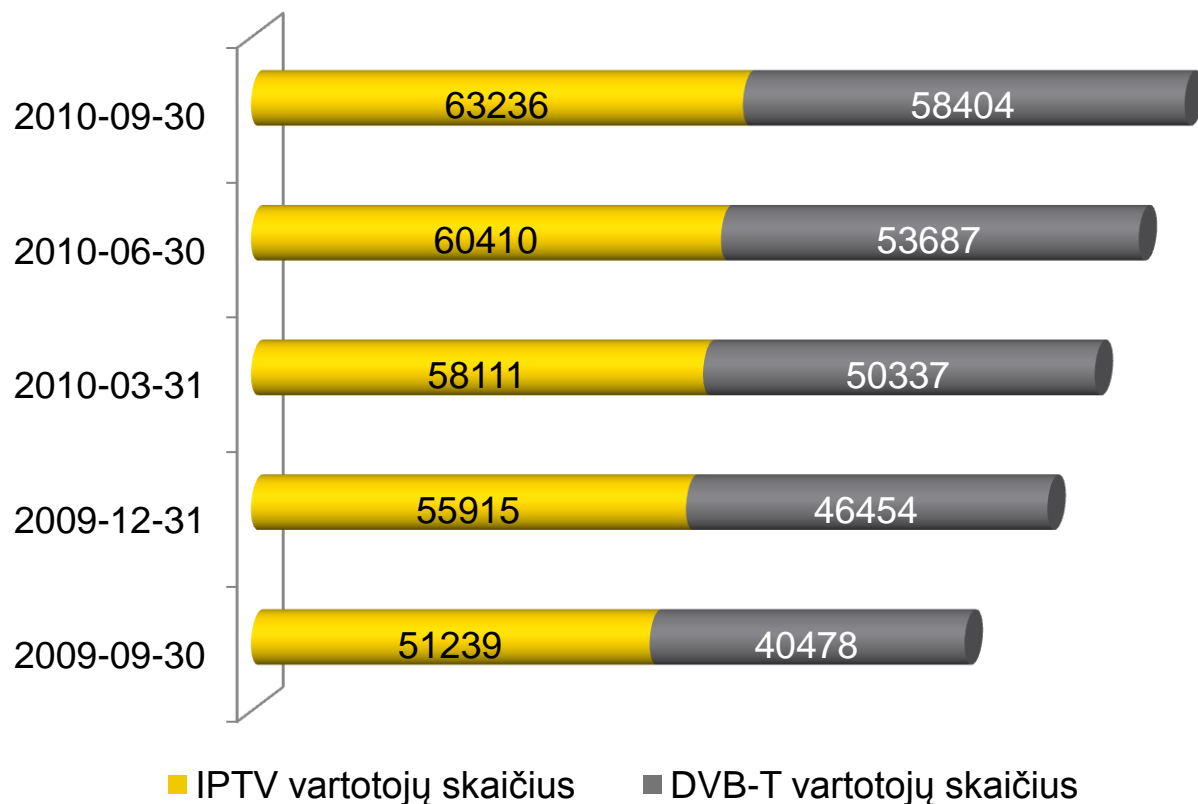
Interneto prieigų skaičius (tūkst.)



- Per 2010 m. sausį-rugsėį bendras plačiajuosčio interneto prieigų skaičius padidėjo 21,3 tūkstančio
- 93 tūkst. šviesolaidžio FTTB ir FTTH prieigų
- 26 tūkst. belaidžio interneto naudotojų
- 3800 belaidžio interneto (WiFi) zonų – tai didžiausias tinklas Lietuvoje
- 61 proc. Lietuvos tarptautinio interneto srauto eina per tiesiogines TEO jungtis

2010-10-21

TELEVIZIJOS PASLAUGOS



- 2010 m. sausį-rugsėį bendras televizijos paslaugų vartotojų skaičius padidėjo 19,3 tūkstančio ir viršijo 121 tūkstantį
- 2012 m. spalio 29 d. Lietuva atsisakys analoginio ir pereis vien prie skaitmeninio televizijos programų transliavimo

2010-10-21

BŪTI SU PASAULIU

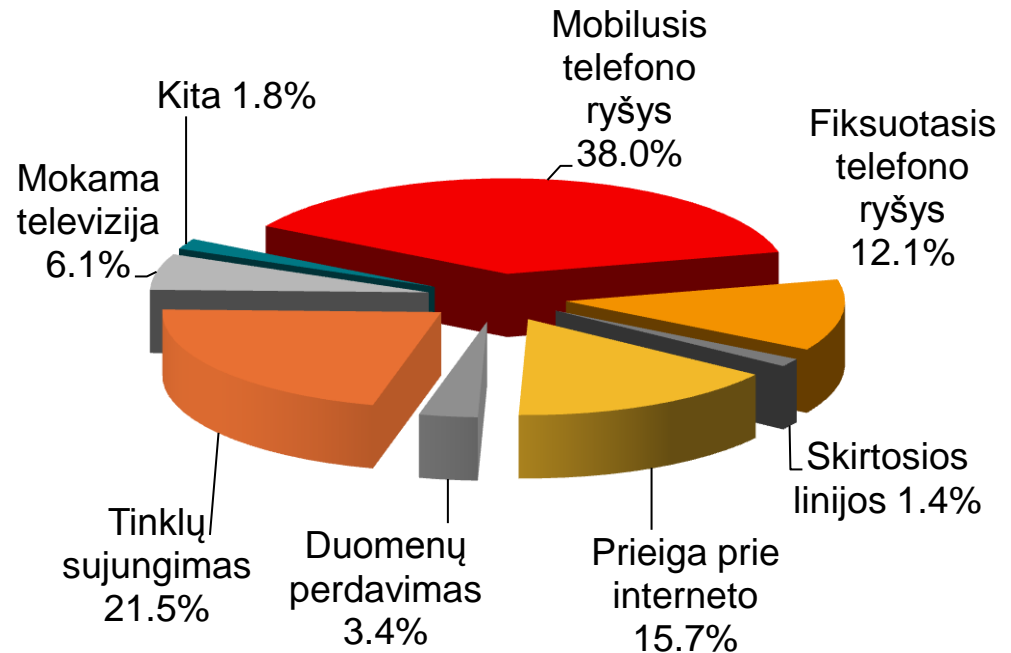


LIETUVOS TELEKOMUNIKACIJŲ RINKA (2010 M. I PUSMETIS)

- Bendros pajamos sudarė 1282 mln. litų (2009 m. I pusm.: 1445 mln. litų)
- Pokytis per metus: (11,3) procento
- 100-ui Lietuvos gyventojų tenka:
 - 22,7 fiksuotojo telefono ryšio linijos
 - 146,6 mobiliojo telefono ryšio paslaugų abonentai
 - 25,1 interneto vartotojų
 - 19,8 plačiajuosčio fiksuotojo interneto vartotojų
 - 17,6 mokamos televizijos vartotojų
- Investicijoms skirta 109 mln. litų (2009 m. I pusm.: 173 mln. litų)

Šaltinis: Ryšių reguliavimo tarnybos ataskaita

Pajamų pasiskirstymas pagal rinkas



2010-10-21

BŪTI SU PASAULIU



TEO KONKURUOJA VISOSE SRITYSE, IŠSKYRUS MOBILIOJO RYŠIO PASLAUGAS

Rinka	2010 m. I pusm. pajamos (mln. Lt)	Pokytis, palyginti su 2009 m. I pusm. (%)	Rinkos dalyvių skaičius	TEO rinkos dalis 2010 m. II ketv. (%)
Fiksuotojo telefono ryšio paslaugos	155	(16,4)	48	93,9
Skirtųjų linijų paslaugos	18	(22,3)	13	64,2
Prieigos prie interneto paslaugos	202	(3,1)	112	39,6
Duomenų perdavimo paslaugos	43	(3,1)	14	64,4
Tinklų sujungimo paslaugos	276	(15,3)	>5	23,7
Mokamos TV paslaugos	78	51,0	50	n/d
Radijo ir TV programų siuntimo paslaugos	12	(18,7)	2	n/d
Mobiliojo telefono ryšio paslaugos	487	(17,0)	3+4	-

Šaltinis: Ryšių reguliavimo tarnybos ataskaita

2010-10-21

BŪTI SU PASAULIU



FIKSUOTOJO TELEFONO RYŠIO RINKA (2010 M. I PUSMETIS)

- Iš viso 48 įmonės teikia fiksuotojo telefono ryšio paslaugas:
 - 36 teikia nacionalinių ir tarptautinių pokalbių,
 - 6 tik tarptautinių pokalbių,
 - 6 tik didmenines (tranzito) paslaugas
- 32 operatoriai naudoja IP protokolą, 15 iš jų – kabelinės televizijos tinklus
- Alternatyvių operatorių abonentų skaičius: 64,5 tūkst., arba 8,4 proc. visų abonentų skaičiaus
- TEO rinkos dalis (2010 m. II ketv.), suskaičiavus:

- bendrą abonentų skaičių –	91,6%
- bendrą pokalbių srautą –	95,9%
- vietinių pokalbių pajamas –	99,1%
- tarp miestinių pokalbių pajamas –	81,8%
- tarptautinių pokalbių pajamas –	75,1%

Šaltinis: Ryšių reguliavimo tarnybos ataskaita



2010-10-21

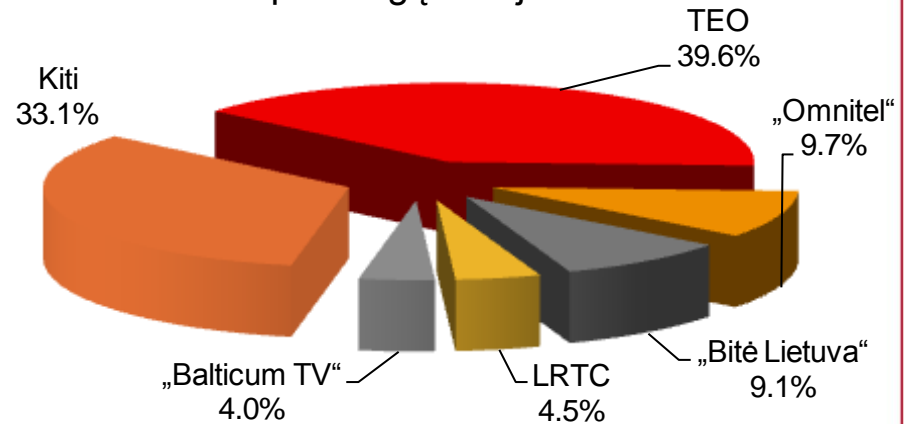
BŪTI SU PASAULIU



INTERNETO PASLAUGŲ RINKA (2010 M. I PUSMETIS)

Prieigos tipas	Vartotojų skaičius (tūkst.)	Pokytis per metus (%)
Optinėmis linijomis	280	33,3
DSL	218	(8,9)
Judriojo ryšio tinklu	175	19,7
Belaidžio ryšio linijomis	76	15,6
Kabelinių TV tinklu	50	(19,9)
Vietiniu (LAN) tinklu	26	(16,4)
Komutuojamomis linijomis	2	(44,4)
Skirtosiomis linijomis	1	(5,8)
Iš viso	828	9,1

2010 m. II ketv. pajamų pasiskirstymas pagal paslaugų teikėjus



- TEO plačiajuosčio interneto per fiksuotąją prieigą rinkos dalis, skaičiuojant pajamas, – 50,4 procento

Šaltinis: Ryšių reguliavimo tarnybos ataskaita

2010-10-21

BŪTI SU PASAULIU



MOKAMOS TELEVIZIJOS PASLAUGŲ RINKA (2010 M. I PUSMETIS)

	Operatorių skaičius	Vartotojų skaičius, tūkst.	Pokytis palyginti su 2009 m. I pusm. (%)	2009 m. I pusm. pajamos (mln. Lt)	Pokytis palyginti su 2009 m. I pusm. (%)
Analoginė kabelinė TV	50	367	(4,1)	36	(0,4)
Skaitmeninė televizija:					
Skaitmeninė kabelinė TV	19	32	51,1	3	52,1
Skaitmeninė MDTV	4	21	(3,8)	3	(10,6)
IPTV	8	63	27,6	9	28,8
DVB-T	2	54	42,0	8	n/d
Skaitmeninė palydovinė	1	76	n/a	18	n/d
Iš viso skaitmeninė:	27	246	89,3	42	173,7
Iš viso		613	20,6	78	51,0

- TEO turi 46,4 proc. visų skaitmeninės televizijos vartotojų, o tai sudaro 18,6 proc. visų mokamos televizijos paslaugų vartotojų skaičiaus

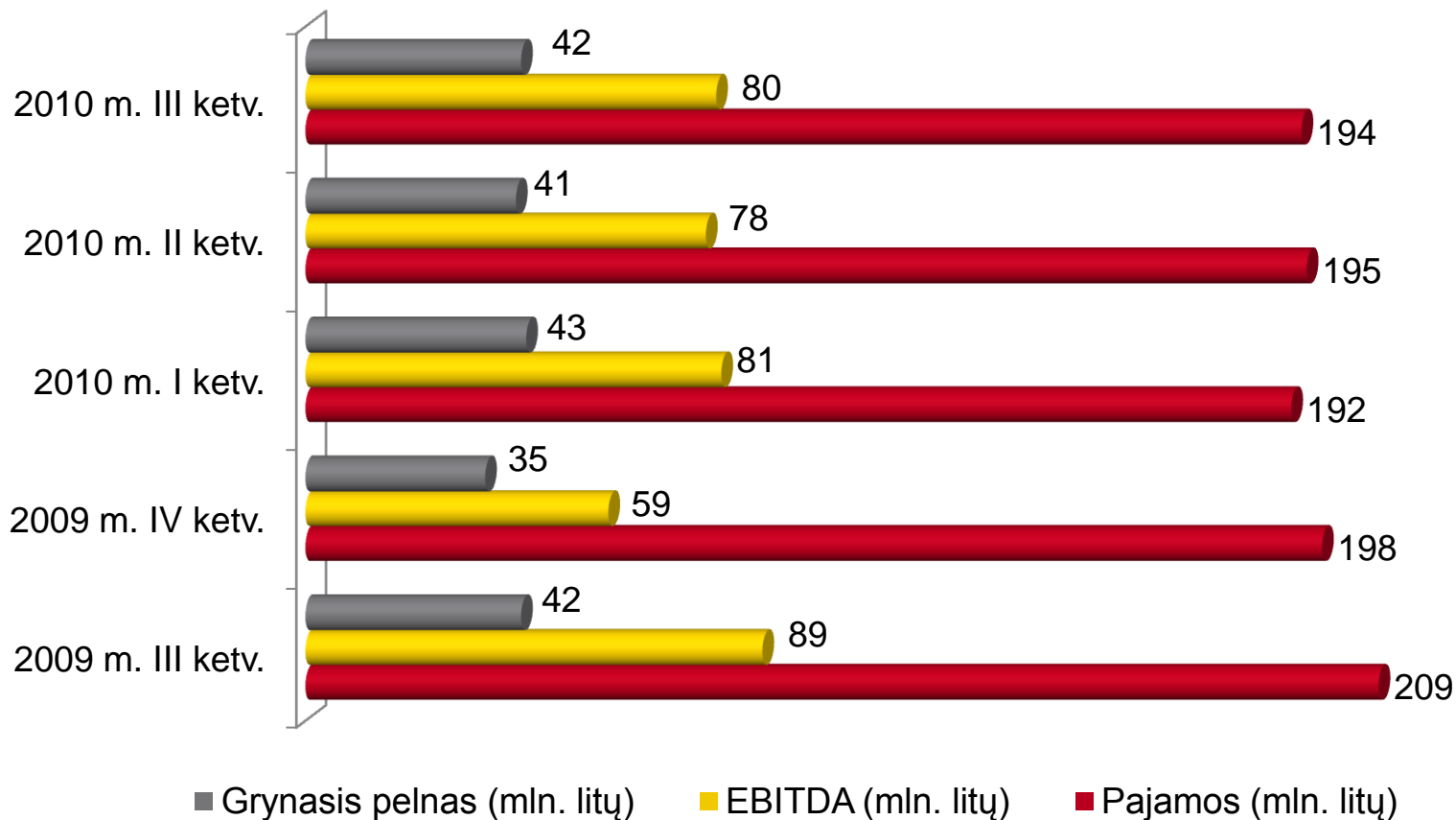
Šaltinis: Ryšių reguliavimo tarnybos ataskaita

2010-10-21

BŪTI SU PASAULIU



PAJAMOS, EBITDA IR GRYNASIS PELNAS



2010-10-21

BŪTI SU PASAULIU



PAGRINDINIAI FINANSŲ RODIKLIAI

(tūkst. litų)	2010 m. III ketv.	2009 m. III ketv.	Pokytis (%)	2010 m. 9 mėnesiai	2009 m. 9 mėnesiai	Pokytis (%)
Pajamos	193 885	208 766	(7,1)	580 882	617 630	(5,9)
Veiklos sąnaudos	114 554	120 924	(5,3)	342 605	346 744	(1,2)
EBITDA	80 032	89 376	(10,5)	239 616	279 329	(14,2)
EBITDA marža	41,3%	42,8%		41,3%	45,2%	
Amortizacija ir nusidėvėjimas	32 981	34 615	(4,7)	98 379	107 453	(8,4)
Veiklos pelnas	47 051	54 761	(14,1)	141 237	171 876	(17,8)
Veiklos pelno marža	24,3%	26,2%		24,3%	27,8%	
Grynasis pelnas	41 601	42 353	(1,8)	125 154	134 242	(6,8)
Pelno marža	21,5%	20,3%		21,5%	21,7%	
Vienai akcijai tenkantis pelnas (litas)	0,054	0,055	(1,8)	0,161	0,173	(6,8)

2010-10-21

BŪTI SU PASAULIU



PAJAMOS

(tūkst. Lt)	2010 m. III ketv.	2009 m. III ketv.	Pokytis (%)	2010 m. 9 mėnesiai	2009 m. 9 mėnesiai	Pokytis (%)
Balso telefonijos paslaugos	104 113	119 522	(12,9)	316 253	352 050	(10,2)
Interneto ir duomenų perdavimo paslaugos	64 127	68,596	(6,5)	193 500	208 822	(7,3)
TV paslaugos	9 489	6 946	36,6	27 264	19 661	38,7
IT paslaugos	8 825	6 726	31,2	24 600	17 245	42,6
Kitos paslaugos	7 331	6 976	5,1	19 265	19 852	(3,0)
Iš viso	193 885	208 766	(7,1)	580 882	617 630	(5,9)

2010-10-21

BŪTI SU PASAULIU



VEIKLOS SĄNAUDOS

(tūkst. Lt)	2010 m. III ketv.	2009 m. III ketv.	Pokytis (%)	2010 m. 9 mėnesiai	2009 m. 9 mėnesiai	Pokytis (%)
Su darbuotojais susijusios sąnaudos	37 549	38 617	(5,3)	114 956	124 895	(8,0)
Tinklų sujungimo sąnaudos	31 050	35 783	(2,8)	89 607	87 305	2,6
Kitos sąnaudos	45 955	46 524	(13,2)	138 042	134 544	2,6
Iš viso	114 554	120 924	(1,2)	342 605	346 744	(1,2)

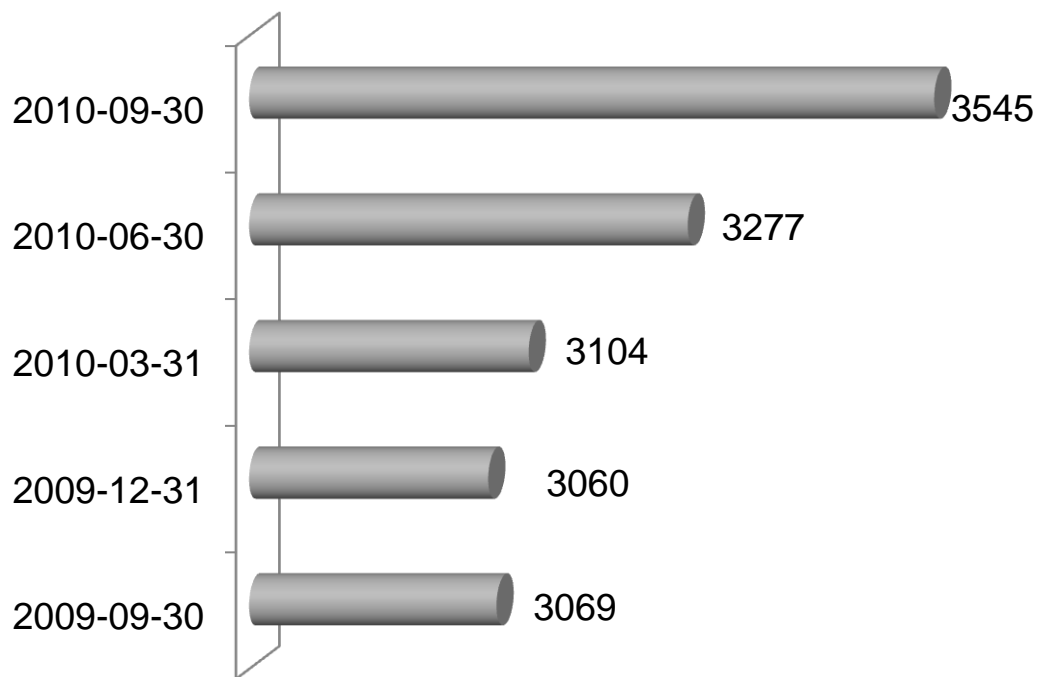
2010-10-21

BŪTI SU PASAULIU

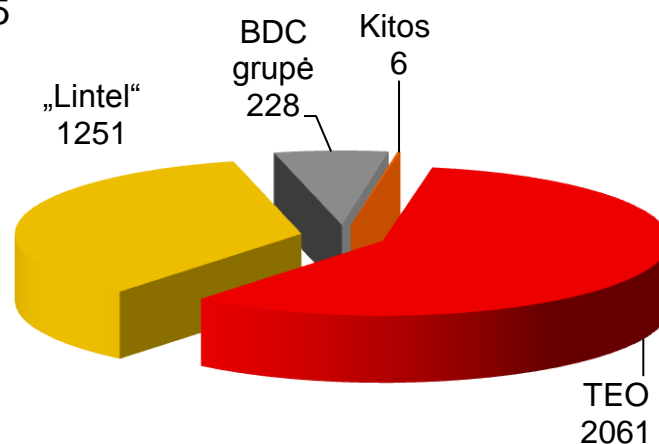


DARBUOTOJAI

TEO įmonių grupės darbuotojų skaičius



Darbuotojų pasiskirstymas pagal įmones (2010-09-30)



- „Lintel“ kontaktų centras plečia savo veiklą ir priima naujus darbuotojus

2010-10-21

BALANSAS

(tūkst. Lt)	2010-09-30	2009-12-31	Pokytis (%)
Turtas	1 092 749	1 150 717	(5,0)
Pinigai, terminuotos investicijos, paskolos bankams	247 811	307 242	(19,3)
Akcininkų nuosavybė	988 657	1 026 634	(3,7)
Paskolos (finansiniai įsipareigojimai)	5 836	6 163	(5,3)
Grynoji skola	(241 975)	(301 079)	
Grynosios skolos ir acnininkų nuosavybės santykis	(24,5)%	(29,3)%	
Vidutinė turto grąža (ROAA)	14,9%	17,6%	
Nuosavybės pelno norma (ROE)	16,1%	16,9%	

- Rugsėji, vadovaudamasi acnininkų susirinkimo sprendimu, Bendrovė anuliuo 38,1 mln. nuosavų akcijų ir sumažino acninį kapitalą 38,1 mln. litų iki 776,8 mln. litų

2010-10-21

PINIGŲ SRAUTAI

(tūkst. Lt)	2010 m. 9 mėnesiai	2009 m. 9 mėnesiai
Grynieji pinigų srautai iš įprastinės veiklos	214 992	227 150
Grynieji pinigų srautai iš investicinės veiklos	(77 064)	(63 683)
Grynieji pinigų srautai iš finansinės veiklos	(163 960)	(179 292)
Pinigų ir pinigų ekvivalentų padidėjimas	(26 032)	(15 825)

- Per 2010 m. 9 mėnesius ilgalaikėms investicijoms iš viso skirta 91 mln. litų
- 81 mln. litų investuota į tinklo plėtrą, 6 mln. litų į IT sistemas, 1 mln. litų į pastatų atnaujinimą ir 1 mln. litų į transportą
- 2010 m. bendros investicijos sudarys 178 mln. litų
- Gegužę akcininkams išmokėti 163 mln. litų 2009 m. dividendų, t.y. 0,21 lito dividendų vienai akcijai

2010-10-21

TEO AKCININKAI

	2010-09-30		2010-06-30	
	Kapitalo dalis	Balsų dalis	Kapitalo dalis	Balsų dalis
„Amber Teleholding A/S“ (Danija)	62,94%	62,94%	60,00%	62,94%
„TeliaSonera AB (publ)“ (Švedija)	5,14%	5,14%	4,90%	5,14%
„East Capital“ (Švedija)	5,94%	5,94%	5,52%	5,79%
Nuosavos akcijos	--	--	4,67%	--
Lietuvos valstybė	0,44%	0,44%	0,48%	0,51%
Kiti akcininkai	25,54%	25,54%	24,42%	25,62%

- Rugsėjį anuliuotos nuosavas akcijos ir sumažintas Bendrovės įstatinis kapitalas
- Anuliuotas nuosavas akcijas, visų akcininkų kapitalo dalis padidėjo ir tapo lygi balsų daliai
- „Amber Teleholding“ yra antrinė „TeliaSoneros“ įmonė, taigi „TeliaSoneros“ įmonių grupė iš viso turi 68,08 proc. Bendrovės akcijų ir balsų
- 2010 m. liepos 1 d. TEO nutraukė Tarptautinių depozitoriumo pakvitavimų (TDP) programą ir išbraukė TDP iš Londono vertybinių popierių biržos prekybos sąrašo. 1 TDP atitiko 10 akcijų

2010-10-21

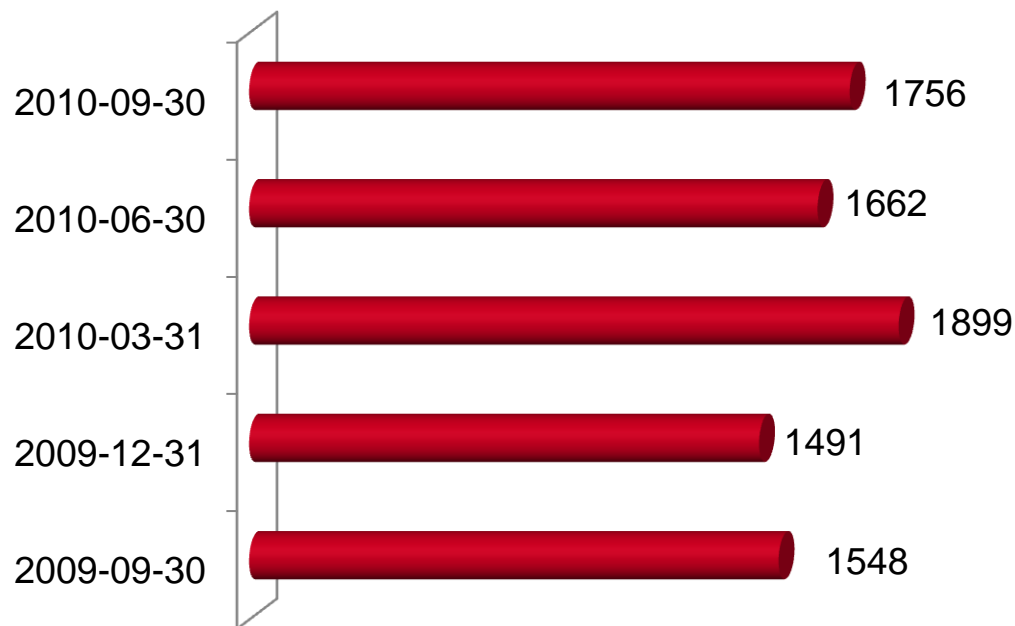
BŪTI SU PASAULIU



TEO AKCIJOS

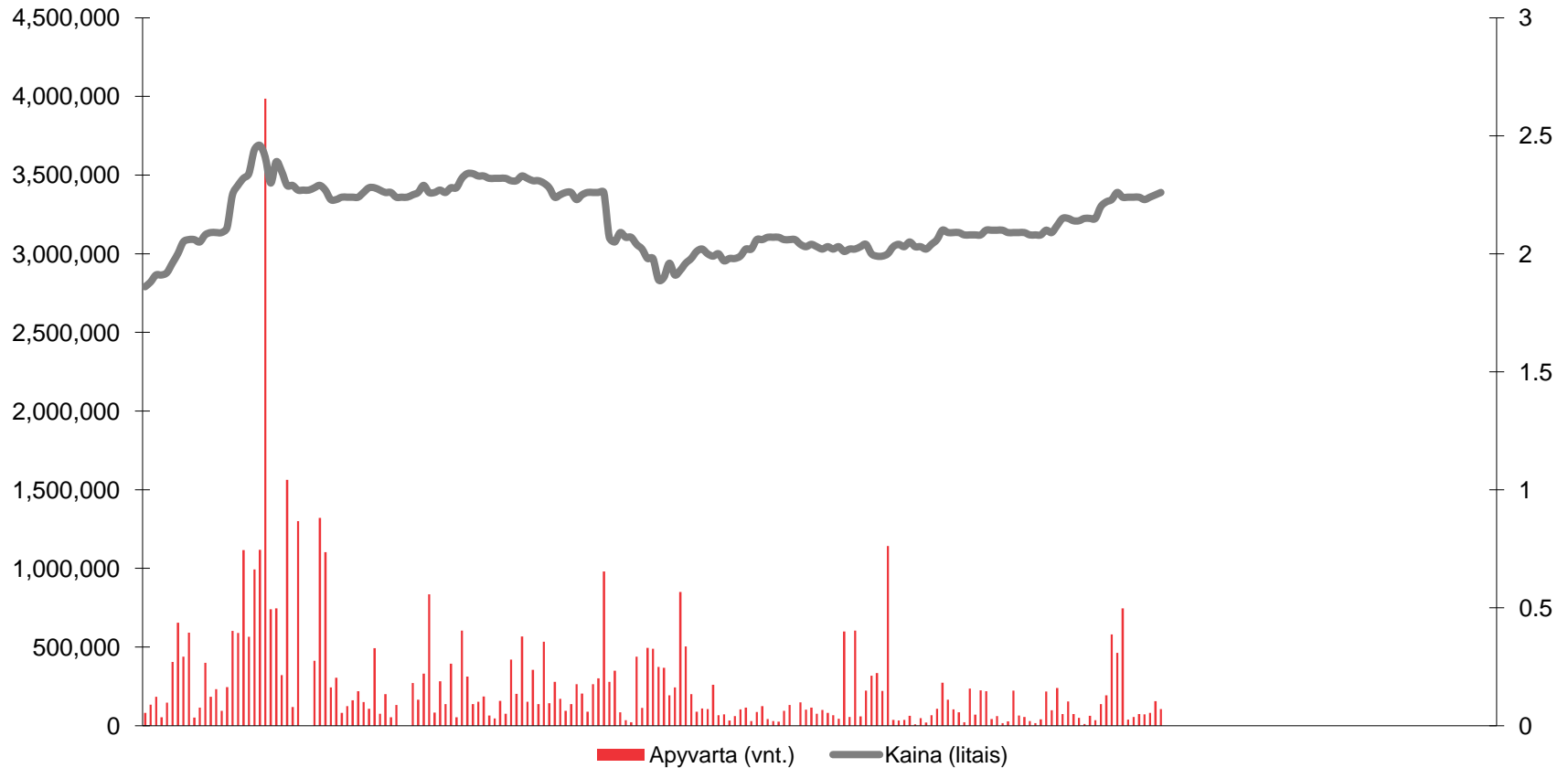
- TEO akcijomis prekiaujama vertybinių popierių biržoje „NASDAQ OMX Vilnius“ (simbolis - TEO1L)
- Tarptautiniais depozitoriumo pakvitavimais iki 2010-06-30 prekiauta Londono vertybinių popierių biržoje (simbolis - TEOL)
- Akcijų kaina „NASDAQ OMX Vilnius“ biržoje:
 - 2010 m. pradžioje – 1,86 Lt
 - mažiausia – 1,84 Lt
 - didžiausia – 2,47 Lt
 - 2010 m. rugsėjo pabaigoje – 2,26 Lt
- Akcijų apyvarta 2010 m. sausį-rugsėjį: 49,6 mln. akcijų, arba 109,1 mln. litų

Rinkos kapitalizacija (mln. litų)



2010-10-21

PREKYBA TEO AKCIJOMIS BIRŽOJE „NASDAQ OMX VILNIUS“ 2010 METAIS

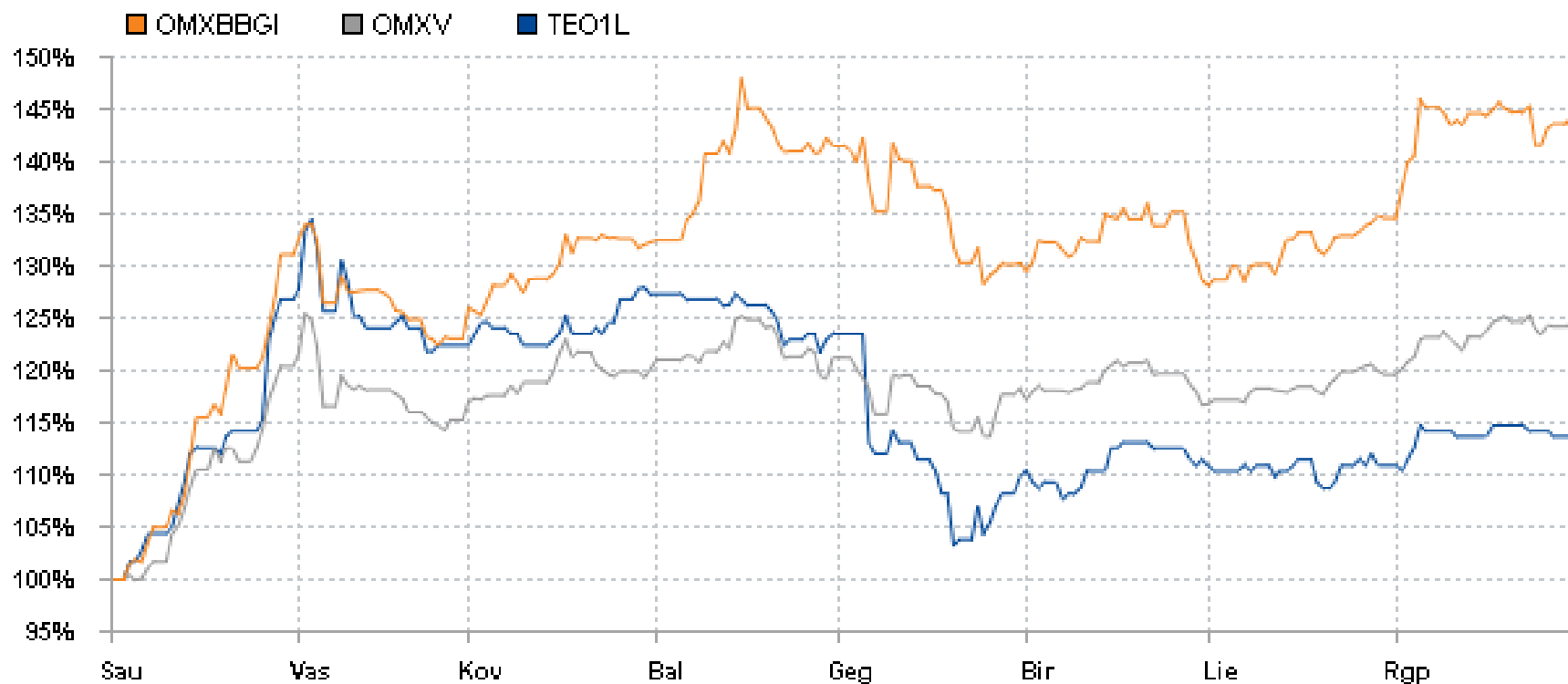


2010-10-21

BŪTI SU PASAULIU



TEO AKCIJOS KAINOS IR BIRŽOS „NASDAQ OMX VILNIUS“ INDEKSŲ Palyginimas



Šaltinis: „NASDAQ OMX Vilnius“

2010-10-21

BŪTI SU PASAULIU



TEO VALDYMAS



- Eilinis visuotinis akcininkų susirinkimas įvyko 2010 m. balandžio 26 dieną
- Akcininkai Bendrovės auditoriumi 2 metams išrinko UAB „PricewaterhouseCoopers“
- Malin Frenning, „TeliaSonera AB“ plačiajuosčio ryšio paslaugų verslo srities vadovo pavaduotoja, išrinkta į Valdybą einamajai Valdybos kadencijai vietoje nuo 2010 m. balandžio 26 d. atsistatydinusio Valdybos nario Anders Gylder

2010-10-21

TEO VALDYBA



Håkan Dahlström,
„TeliaSonera AB“



Malin Frenning,
„TeliaSonera AB“



Ove Alm,
„TeliaSonera AB“



Joakim Sundström,
„TeliaSonera AB“



Tiia Tuovinen,
„TeliaSonera AB“



Lars Ohnemus,
Nepriklausomas Valdybos
narys



Martynas Česnavičius,
Nepriklausomas Valdybos
narys

2010-10-21

BŪTI SU PASAULIU



TEO VADOVYBĖ



Arūnas Šikšta
(g. 1968 m.),
Generalinis
direktorius



**Darius
Gudačiauskas**
(g. 1975 m.),
Pardavimo ir
klientų
aptarnavimo
tarnybos vadovas
ir generalinio
direktoriaus
pavadootojas



**Nerijus
Ivanauskas**
(g. 1970 m.),
Paslaugų plėtros
ir rinkodaros
tarnybos
vadovas ir
generalinio
direktoriaus
pavadootojas



**Darius
Didžgalvis**
(g. 1969 m.)
Tinklo
technologijų
tarnybos vadovas
ir generalinio
direktoriaus
pavadootojas



Giedrius Vegys
(g. 1959 m.)
Finansų tarnybos
vadovas

- Bendrovės vadovai TEO akcijų neturi

2010-10-21

BŪTI SU PASAULIU



DĖKOJAME UŽ DĖMESĮ

WWW.TEO.LT

2010-10-21

BŪTI SU PASAULIU

