

2010 M. DVYLIKOS MĖNESIŲ VEIKLOS REZULTATAI

TEO LT, AB
ĮMONIŲ GRUPĖ


2011-02-02

BŪTI SU PASAULIU



PAGRINDINIAI 2010 M. 4 KETVIRČIO ĮVYKIAI

- Šviesolaidinio interneto vartotojų skaičius viršijo 100 tūkstančių
- Jau 556 tūkst. namų ūkių gali naudotis šviesolaidinio interneto paslaugomis
- Ilgalaikėms investicijoms 4 ketvirtį skirta 100 mln. litų
- TEO ir „Omnitel“ pateikė bendrą plačiajuosčio fiksuotojo ir mobiliojo interneto pasiūlymą
- Bendrovė padidino interneto spartą verslo klientams ir pasiūlė naujus interneto mokėjimo planus
- Kauno regione TEO pradėjo trijų raiškiosios televizijos kanalų retransliaciją DVB-T siūstuvais
- „Lintel“ įsteigė du naujus kontaktų centrus ir įdarbino daugiau nei 400 specialistų
- TEO centrinė būstinė perkelta į naujas patalpas



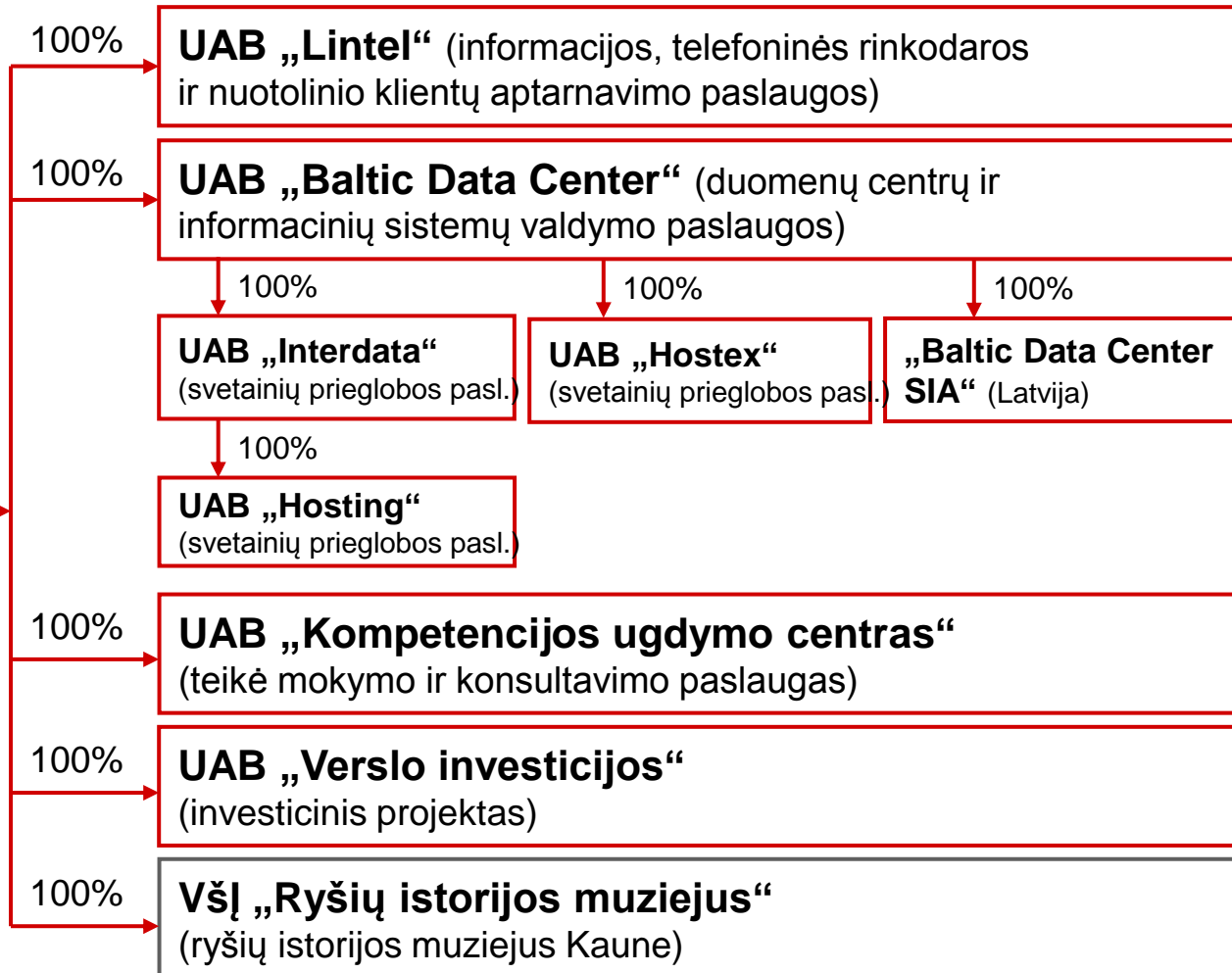
2011-02-02

BŪTI SU PASAULIU



TEO ĮMONIŲ GRUPĖ

TEO LT, AB
(balso, interneto,
duomenų perdavimo,
TV paslaugos;
internetu portalas
Zebra.lt)



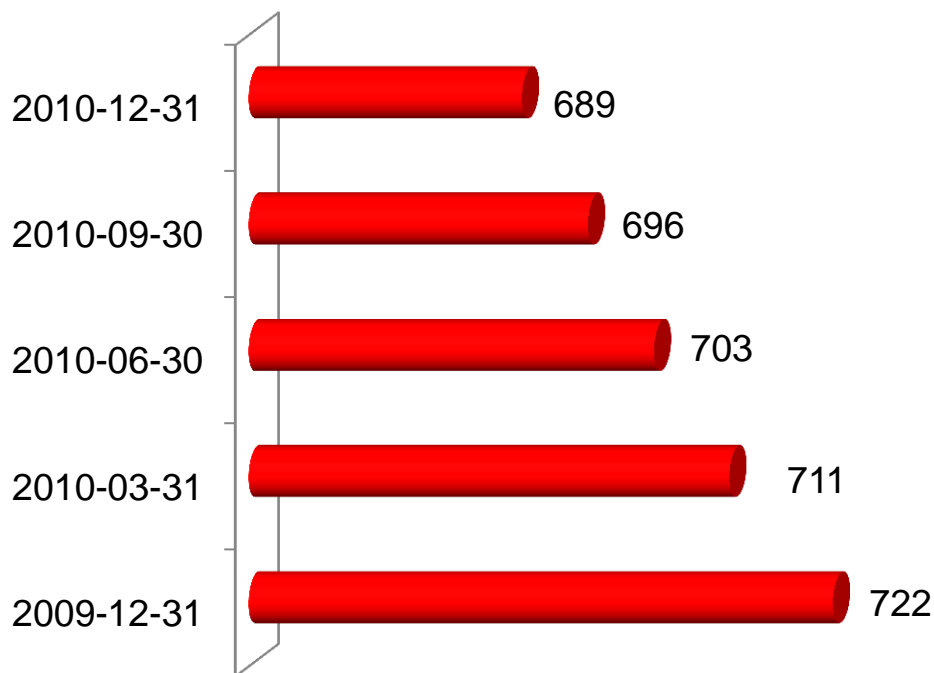
2011-02-02

BŪTI SU PASAULIU



BALSO TELEFONIJOS PASLAUGOS

Pagrindinių linijų skaičius (tūkst.)



- Per 2010 m. bendras pagrindinių telefono linijų skaičius sumažėjo 32,9 tūkstančio
- Gyventojų pokalbių srautas sumažėjo 1,5 proc., verslo klientų pokalbių srautas – 14,8 procento
- 2010 m. TEO privatiems ir verslo klientams, kurie yra užsisakę pokalbių mokėjimo planus, pasiūlė mažesnes skambučių į Lietuvos mobiliojo ryšio ir kitų fiksuotojo ryšio operatorių tinklus kainas, o nuo birželio – nemokamus skambučius į „Omnitel“ tinklą

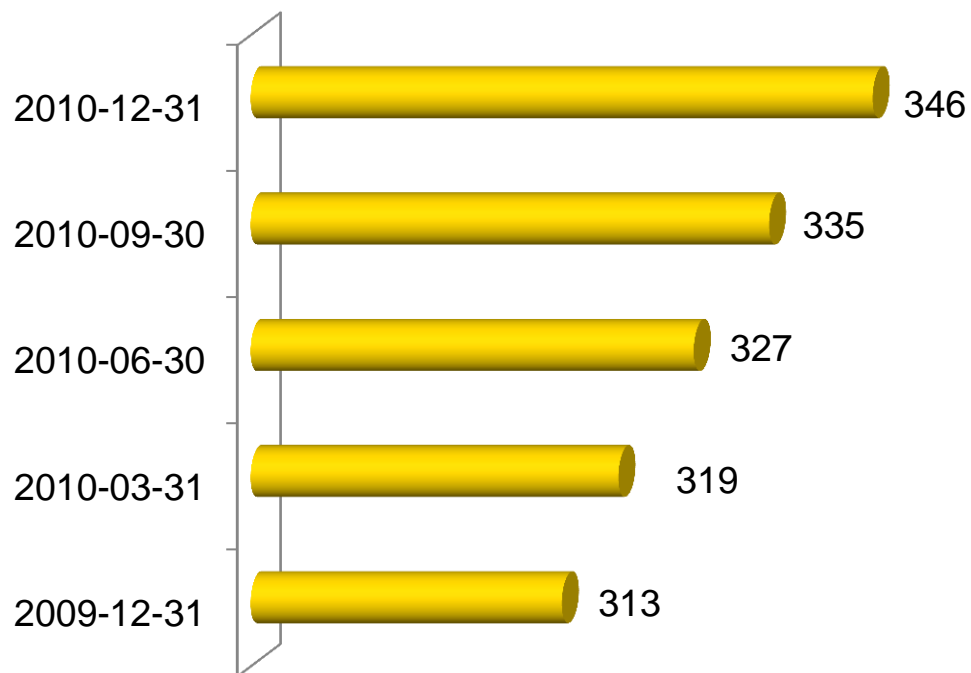
2011-02-02

BŪTI SU PASAULIU



INTERNETO PASLAUGOS

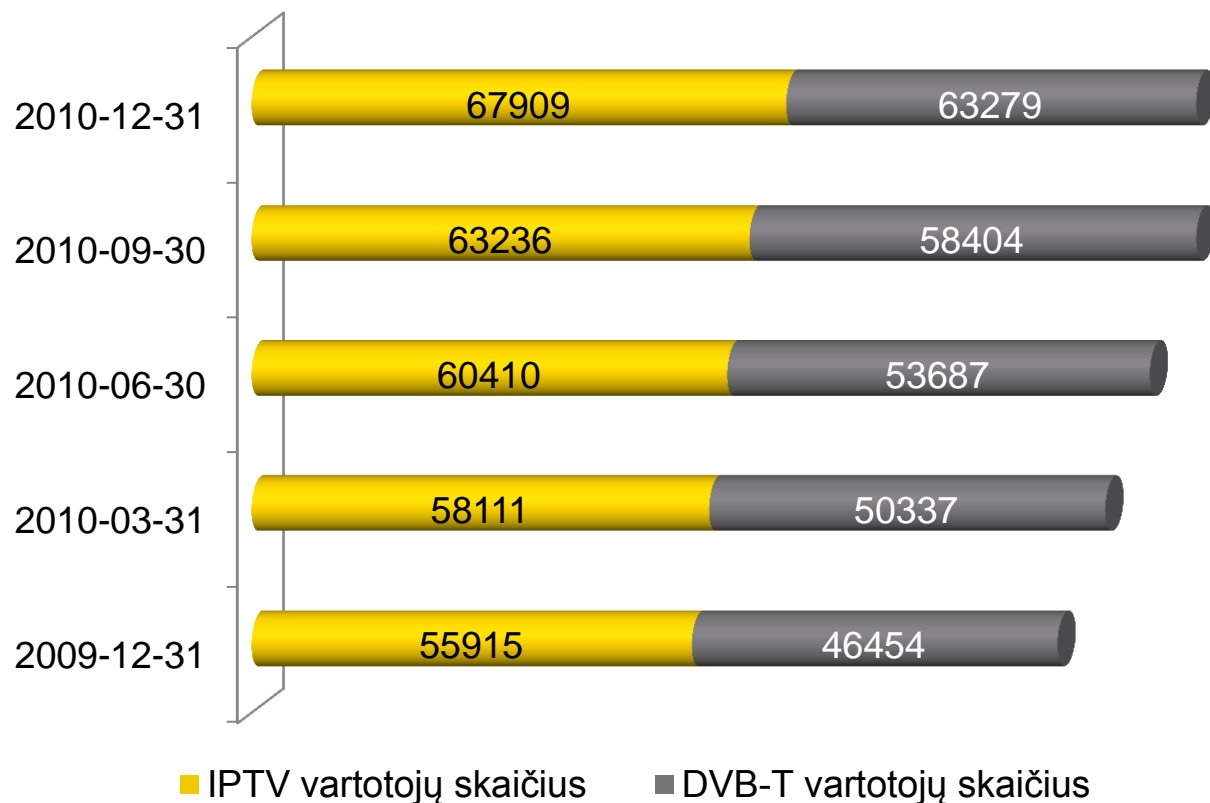
Interneto prieigų skaičius (tūkst.)



- Per 2010 m. bendras plačiajuosčio interneto prieigų skaičius padidėjo 32,4 tūkstančio
- 104 tūkst. šviesolaidžio FTTB ir FTTH prieigų
- 29 tūkst. belaidžio interneto naudotojų
- 3785 belaidžio interneto (WiFi) zonos – tai didžiausias tinklas Lietuvoje
- 61 proc. Lietuvos tarptautinio interneto srauto eina per tiesiogines TEO jungtis

2011-02-02

TELEVIZIJOS PASLAUGOS



- 2010 m. bendras televizijos paslaugų vartotojų skaičius padidėjo 28,8 tūkstančio ir viršijo 131 tūkstantį
- 2012 m. spalio 29 d. Lietuva atsisakys analoginio ir pereis vien prie skaitmeninio televizijos programų transliavimo

2011-02-02

BŪTI SU PASAULIU

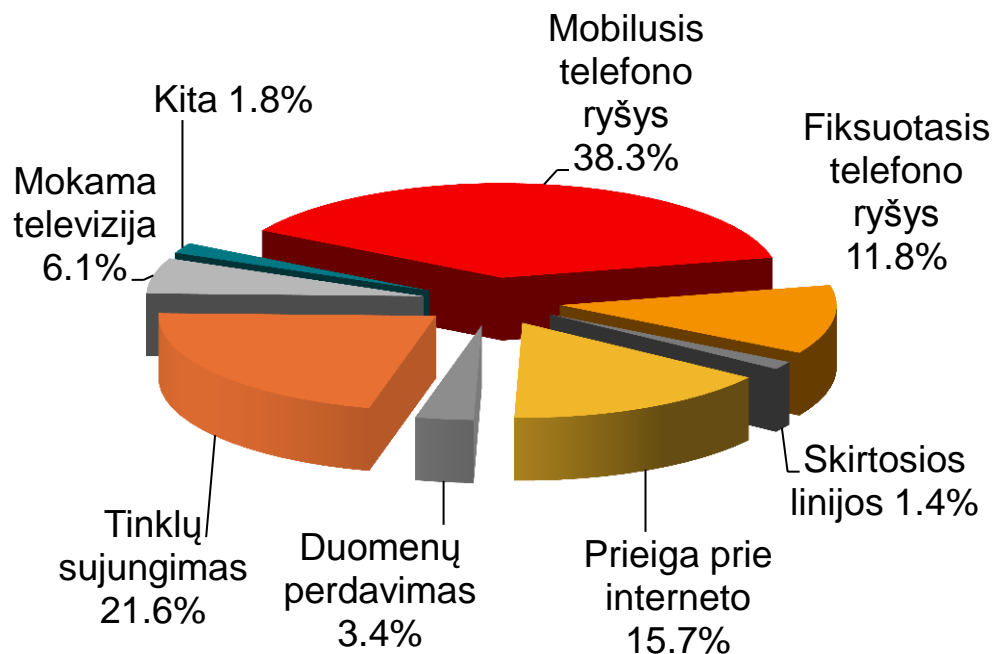


LIETUVOS TELEKOMUNIKACIJŲ RINKA (2010 M. 9 MĖN.)

- Bendros pajamos sudarė 1941 mln. litų (2009 m. 9 mėn.: 2182 mln. litų)
- Pokytis per metus: (11,1) procento
- 100-ui Lietuvos gyventojų tenka:
 - 22,7 fiksuotojo telefono ryšio linijos
 - 150,1 mobiliojo telefono ryšio paslaugų abonentų
 - 26,2 interneto vartotojų
 - 20,4 plačiajuosčio fiksuotojo interneto vartotojų
 - 18,8 mokamos televizijos vartotojų
- Investicijoms skirta 189 mln. litų (2009 m. 9 mėn.: 237 mln. litų)

Šaltinis: Ryšių reguliavimo tarnybos ataskaita

Pajamų pasiskirstymas pagal rinkas

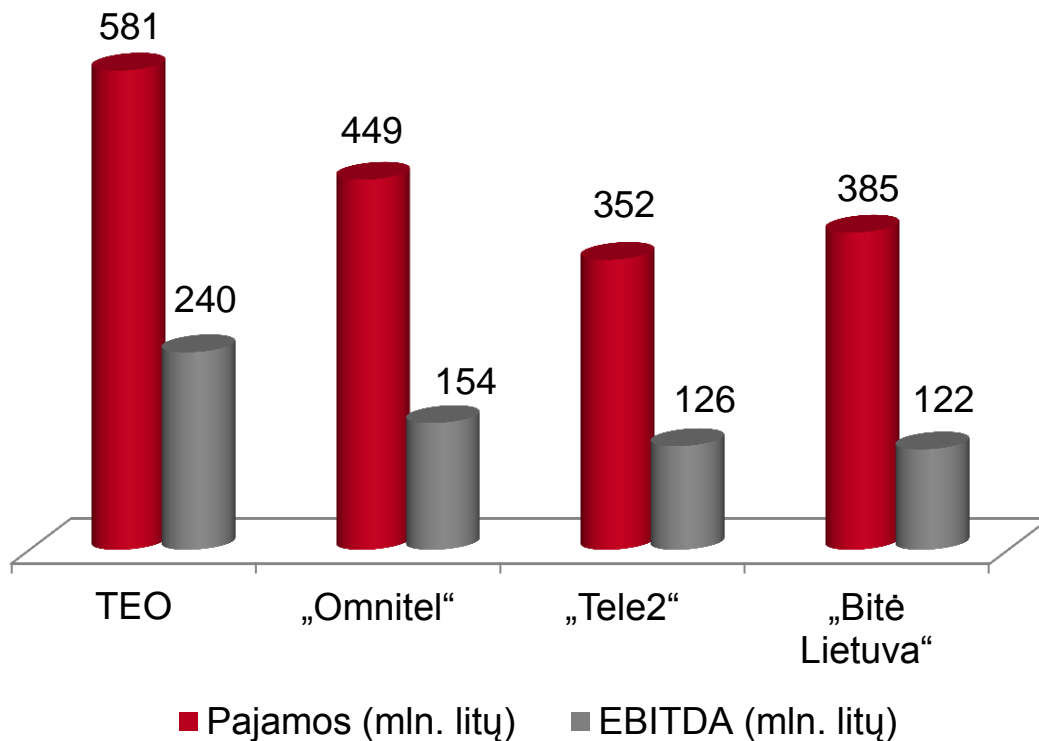


2011-02-02

BŪTI SU PASAULIU



PAGRINDINIAI TELEKOMUNIKACIJŲ RINKOS DALYVIAI (2010 M. 9 MĖNESIAI)



- TEO yra didžiausias operatorius Lietuvoje, skaičiuojant pajamas
- „Omnitel“, „Tele2“ ir „Bitė Lietuva“ yra mobiliojo ryšio operatoriai
- Pajamų pokytis, palyginti su 2009 m. 9 mėnesių duomenimis:
 - TEO – (5,9)%
 - „Omnitel“ – (19,5)%
 - „Tele2“ – (14,0)%
 - „Bitė Lietuva“ – (12,9)%
- „Omnitel“ ir TEO priklauso „TeliaSoneros“ įmonių grupei

2011-02-02

BŪTI SU PASAULIU



TEO KONKURUOJA VISOSE SRITYSE, IŠSKYRUS MOBILIOJO RYŠIO PASLAUGAS

Rinka	2010 m. 9 mėn. pajamos (mln. Lt)	Pokytis, palyginti su 2009 m. 9 mėn. (%)	Rinkos dalyvių skaičius	TEO rinkos dalis 2010 m. III ketv. (%)
Fiksuotojo telefono ryšio paslaugos	229	(15,3)	50	93,9
Skirtųjų linijų paslaugos	27	(21,1)	13	63,1
Prieigos prie interneto paslaugos	304	(2,3)	110	39,1
Duomenų perdavimo paslaugos	65	(1,9)	14	63,4
Tinklų sujungimo paslaugos	420	(16,9)	>5	23,3
Mokamos TV paslaugos	118	32,4	49	n/d
Radio ir TV programų siuntimo paslaugos	19	(15,0)	2	n/d
Mobiliojo telefono ryšio paslaugos	742	(14,3)	3+4	-

Šaltinis: Ryšių reguliavimo tarnybos ataskaita

2011-02-02

BŪTI SU PASAULIU



FIKSUOTOJO TELEFONO RYŠIO RINKA (2010 M. 9 MĖN.)

- Iš viso 50 įmonių teikia fiksuotojo telefono ryšio paslaugas:
 - 40 teikia nacionalinių ir tarptautinių pokalbių,
 - 4 tik tarptautinių pokalbių,
 - 6 tik didmenines (tranzito) paslaugas
- 35 operatoriai taiko IP protokolą, 16 iš jų – kabelinės televizijos tinklus
- Alternatyvių operatorių abonentų skaičius: 64,8 tūkst., arba 8,5 proc. visų abonentų skaičiaus
- TEO rinkos dalis (2010 m. III ketv.), suskaičiavus:

- bendrą abonentų skaičių –	91,5%
- bendrą pokalbių srautą –	95,3%
- vietinių pokalbių pajamas –	99,0%
- tarp miestinių pokalbių pajamas –	81,6%
- tarptautinių pokalbių pajamas –	75,6%

Šaltinis: Ryšių reguliavimo tarnybos ataskaita



2011-02-02

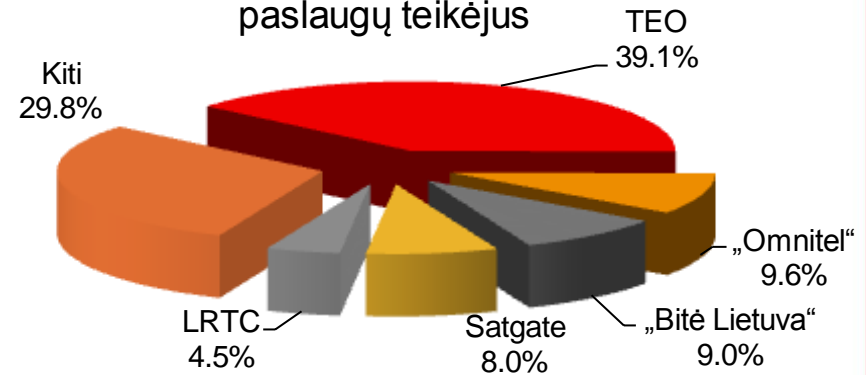
BŪTI SU PASAULIU



INTERNETO PASLAUGŲ RINKA (2010 M. 9 MĖN.)

Prieigos tipas	Vartotojų skaičius (tūkst.)	Pokytis per metus (%)
Optinėmis linijomis	293	25,6
DSL	215	(7,5)
Judriojo ryšio tinklu	187	20,9
Belaidžio ryšio linijomis	83	25,4
Kabelinių TV tinklu	49	(8,9)
Vietiniu (LAN) tinklu	26	(24,6)
Komutuojamomis linijomis	1	(46,7)
Skirtosiomis linijomis	1	(12,3)
Iš viso	855	9,9

2010 m. III ketv. pajamų pasiskirstymas pagal paslaugų teikėjus



- TEO plačiajuosčio interneto per fiksuotąją prieigą rinkos dalis, skaičiuojant pajamas, – 51,3 procento

Šaltinis: Ryšių reguliavimo tarnybos ataskaita

2011-02-02

BŪTI SU PASAULIU



MOKAMOS TELEVIZIJOS PASLAUGŲ RINKA (2010 M. 9 MĖN.)

	Operatorių skaičius	Vartotojų skaičius, tūkst.	Pokytis, palyginti su 2009 m. 9 mėn. (%)	2010 m. 9 mėn. pajamos (mln. Lt)	Pokytis, palyginti su 2009 m. 9 mėn. (%)
Analoginė kabelinė TV	49	362	(2,6)	54	(1,9)
Skaitmeninė televizija:					
Skaitmeninė kabelinė TV	19	38	70,2	5	54,8
Skaitmeninė MDTV	3	20	(6,2)	5	(13,7)
IPTV	8	66	25,3	14	28,0
DVB-T	2	59	44,4	12	n/d
Skaitmeninė palydovinė	1	77	6,5	28	n/d
Iš viso skaitmeninė:	27	260	24,2	64	87,3
Iš viso		622	20,6	118	32,4

- TEO paslaugomis naudojasi 46,8 proc. visų skaitmeninės televizijos vartotojų, o tai sudaro 19,5 proc. visų mokamos televizijos paslaugų vartotojų

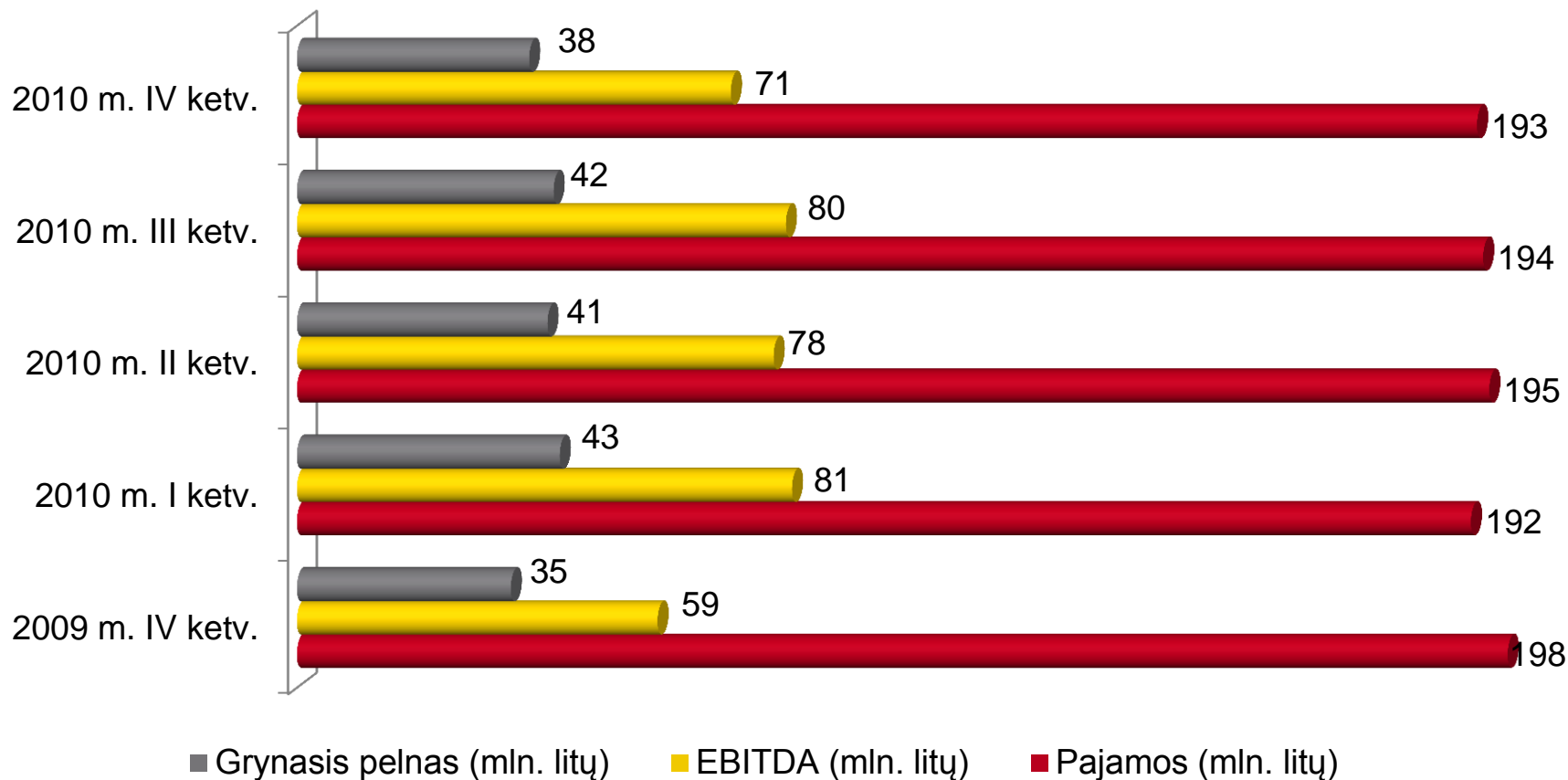
Šaltinis: Ryšių reguliavimo tarnybos ataskaita

2011-02-02

BŪTI SU PASAULIU



PAJAMOS, EBITDA IR GRYNASIS PELNAS



2011-02-02

BŪTI SU PASAULIU



PAGRINDINIAI FINANSŲ RODIKLIAI

(tūkst. litų)	2010 m. IV ketv.	2009 m. IV ketv.	Pokytis (%)	2010 m. 12 mėnesių	2009 m. 12 mėnesių	Pokytis (%)
Pajamos	192 542	197 921	(2,7)	773 423	815 551	(5,2)
Veiklos sąnaudos	122 363	139 957	(12,6)	464 968	486 701	(4,5)
EBITDA	70 862	58 758	20,6	310 477	338 087	(8,2)
EBITDA marža	36,8%	29,7%		40,1%	41,5%	
Amortizacija ir nusidėvėjimas	33 324	34 587	(3,7)	131 702	142 040	(7,3)
Veiklos pelnas	37 538	24 171	55,3	178 775	196 047	(8,8)
Veiklos pelno marža	19,5%	12,2%		23,1%	24,0%	
Grynasis pelnas	37 780	34 830	8,5	162 935	169 072	(3,6)
Pelno marža	19,6%	17,6%		21,2%	20,7%	
Vienai akcijai tenkantis pelnas (litas)	0,049	0,045	8,5	0,210	0,218	(3,6)

2011-02-02

BŪTI SU PASAULIU



PAJAMOS

(tūkst. Lt)	2010 m. IV ketv.	2009 m. IV ketv.	Pokytis (%)	2010 m. 12 mėnesių	2009 m. 12 mėnesių	Pokytis (%)
Balso telefonijos paslaugos	99 308	109 130	(9,0)	415 561	461 180	(9,9)
Interneto ir duomenų perdavimo paslaugos	63 344	66 517	(4,8)	256 844	275 339	(6,7)
TV paslaugos	10 474	7 937	32,0	37 738	27 598	36,7
IT paslaugos	11 467	7 621	50,5	36 067	24 866	45,0
Kitos paslaugos	7 948	6 716	18,4	27 213	26 568	2,4
Iš viso	192 541	197 921	(2,7)	773 423	815 551	(5,2)

2011-02-02

BŪTI SU PASAULIU



VEIKLOS SĄNAUDOS

(tūkst. Lt)	2010 m. IV ketv.	2009 m. IV ketv.	Pokytis (%)	2010 m. 12 mėnesių	2009 m. 12 mėnesių	Pokytis (%)
Su darbuotojais susijusios sąnaudos	42 691	53 134	(19,7)	157 647	178 029	(11,4)
Tinklų sujungimo sąnaudos	28 466	27 358	4,1	118 073	114 663	3,0
Kitos sąnaudos	51 206	59 465	(13,9)	189 248	194 009	(2,5)
Iš viso	122 363	139 957	(12,6)	464 968	486 701	(0,1)

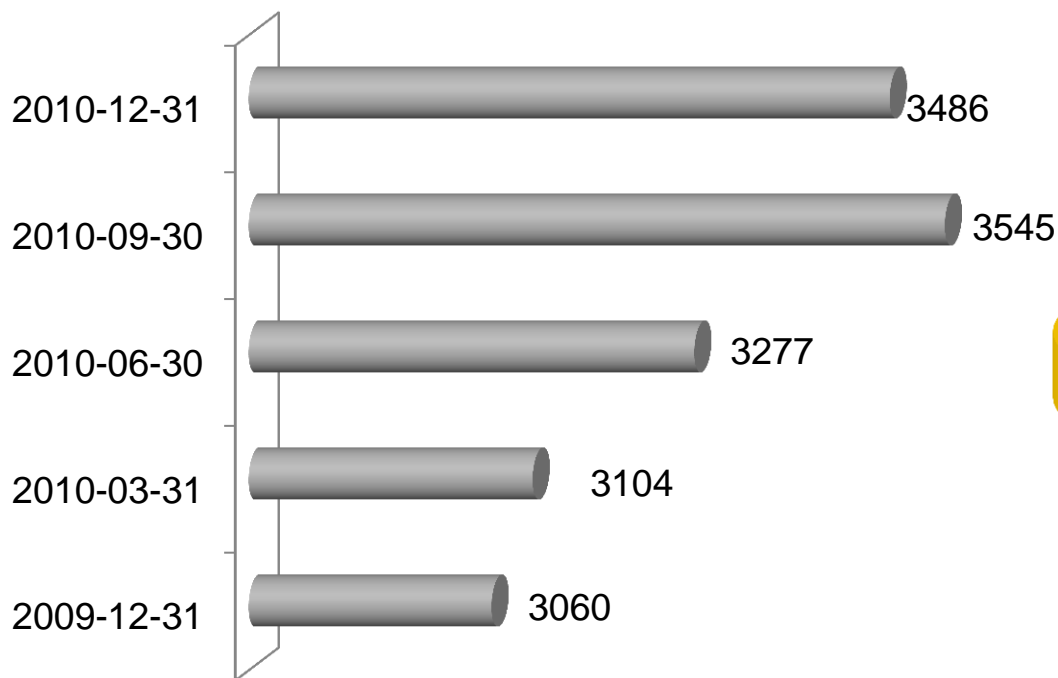
2011-02-02

BŪTI SU PASAULIU

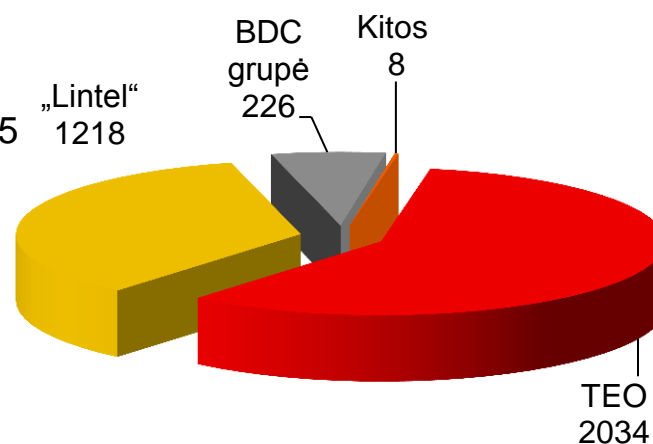


DARBUOTOJAI

TEO įmonių grupės darbuotojų skaičius



Darbuotojų pasiskirstymas pagal įmones (2010-09-30)



- „Lintel“ kontaktų centras plečia savo veiklą ir priima naujus darbuotojus

2011-02-02

BALANSAS

(tūkst. Lt)	2010-12-31	2009-12-31	Pokytis (%)
Turtas	1 178 567	1 150 717	2,4
Pinigai, terminuotos investicijos, paskolos bankams	259 710	307 242	(15,5)
Akcininkų nuosavybė	1 026 438	1 026 634	(0,02)
Paskolos (finansiniai įsipareigojimai)	5 422	6 163	(12,0)
Grynoji skola	(254 288)	(301 079)	
Grynosios skolos ir acnininkų nuosavybės santykis	(24,8)%	(29,3)%	
Vidutinė turto grąža (ROAA)	16,1%	17,6%	
Nuosavybės pelno norma (ROE)	16,4%	16,9%	

- Rugsėji, vadovaudamasi acnininkų susirinkimo sprendimu, Bendrovė anuliuo 38,1 mln. nuosavų akcijų ir sumažino acninį kapitalą 38,1 mln. litų iki 776,8 mln. litų
- Pagal įstatymus dividendai yra mokami paskirstant pagrindinės įmonės paskirstytiną pelną
- 2010 m. gruodžio 31 d. duomenimis, TEO LT, AB nepaskirstytas pelnas sudarė 144 mln. litų

2011-02-02

PINIGŲ SRAUTAI

(tūkst. Lt)	2010 m. 12 mėnesių	2009 m. 12 mėnesių
Grynieji pinigų srautai iš įprastinės veiklos	287 962	293 673
Grynieji pinigų srautai iš investicinės veiklos	(86 005)	(82 062)
Grynieji pinigų srautai iš finansinės veiklos	(164 374)	(179 566)
Pinigų ir pinigų ekvivalentų padidėjimas	37 583	32 045

- Bendrovė per 2010 metus ilgalaikėms investicijoms skyrė 191 mln. litų (vien per 2010 m. ketvirtąjį ketvirtį – 100 mln. litų)
- Daugiausia investuota į pagrindinio ir naujos kartos šviesolaidinės prieigos tinklo plėtrą (158 mln. litų). Likusi dalis investuota į informacinių sistemų plėtrą (19 mln. litų), pastatų atnaujinimą (5 mln. litų), transportą ir kita
- Gegužę akcininkams išmokėti 163 mln. litų 2009 m. dividendų, t.y. 0,21 lito dividendų vienai akcijai

2011-02-02

TEO AKCININKAI

	2010-12-31		2009-12-31	
	Kapitalo dalis	Balsų dalis	Kapitalo dalis	Balsų dalis
„Amber Teleholding A/S“ (Danija)	62,94%	62,94%	60,00%	62,94%
„TeliaSonera AB (publ)“ (Švedija)	5,14%	5,14%	4,90%	5,14%
„East Capital“ (Švedija)	6,80%	6,80%	4,89%	5,12%
Nuosavos akcijos	--	--	4,67%	--
Lietuvos valstybė	0,44%	0,44%	0,51%	0,54%
Kiti akcininkai	24,68%	24,68%	25,03%	26,26%

- 2010 m. rugsėjį anuliuotos nuosavas akcijos ir sumažintas Bendrovės įstatinis kapitalas
- Anuliuojant nuosavas akcijas, visų akcininkų kapitalo dalis padidėjo ir tapo lygi balsų daliai
- „Amber Teleholding“ yra antrinė „TeliaSoneros“ įmonė, taigi „TeliaSoneros“ įmonių grupė iš viso turi 68,08 proc. Bendrovės akcijų ir balsų
- 2010 m. liepos 1 d. TEO nutraukė Tarptautinių depozitoriumo pakvitavimų (TDP) programą ir išbraukė TDP iš Londono vertybinių popierių biržos prekybos sąrašo. 1 TDP atitiko 10 akcijų

2011-02-02

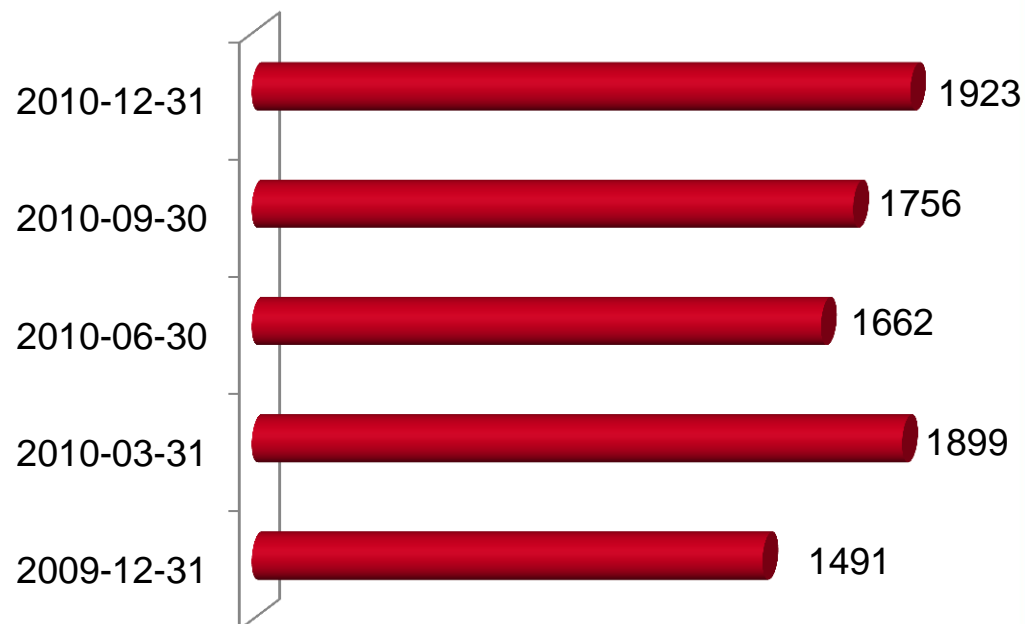
BŪTI SU PASAULIU



TEO AKCIJOS

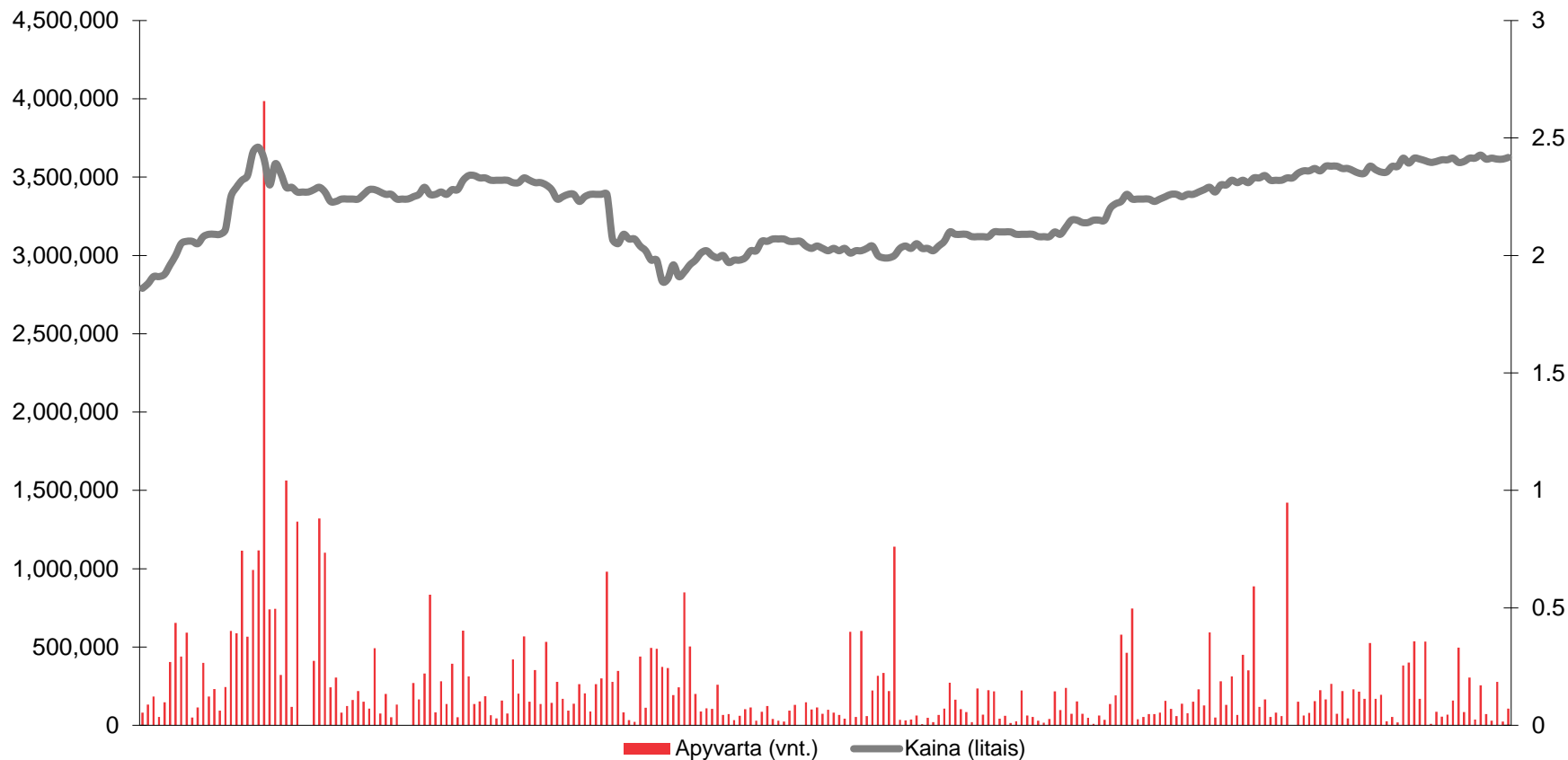
- TEO akcijomis prekiaujama vertybinių popierių biržoje „NASDAQ OMX Vilnius“ (simbolis - TEO1L)
- Tarptautiniais depozitoriumo pakvitavimais iki 2010-06-30 prekiauta Londono vertybinių popierių biržoje (simbolis - TEOL)
- Akcijų kaina „NASDAQ OMX Vilnius“ biržoje:
 - 2010 m. pradžioje – 1,860 Lt
 - mažiausia – 1,840 Lt
 - didžiausia – 2,483 Lt
 - 2010 m. pabaigoje – 2,476 Lt
- Akcijų apyvarta 2010 m.: 62,9 mln. akcijų, arba 140,3 mln. litų

Rinkos kapitalizacija (mln. litų)



2011-02-02

PREKYBA TEO AKCIJOMIS BIRŽOJE „NASDAQ OMX VILNIUS“ 2010 METAIS

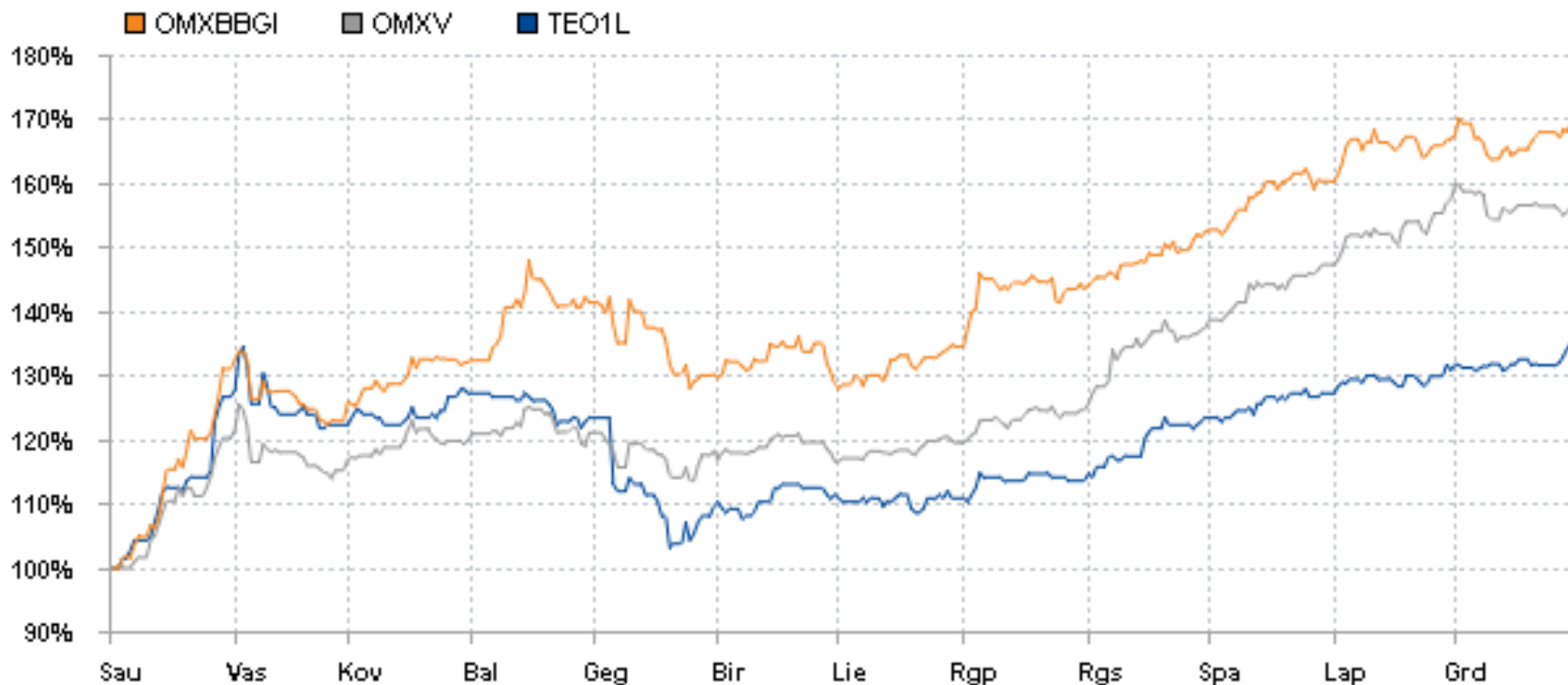


2011-02-02

BŪTI SU PASAULIU



TEO AKCIJOS KAINOS IR BIRŽOS „NASDAQ OMX VILNIUS“ INDEKSŲ Palyginimas



Šaltinis: „NASDAQ OMX Vilnius“

2011-02-02

BŪTI SU PASAULIU



TEO VALDYMAS



- Eilinis visuotinis akcininkų susirinkimas įvyko 2010 m. balandžio 26 dieną
- Akcininkai Bendrovės auditoriumi 2 metams išrinko UAB „PricewaterhouseCoopers“
- Malin Frenning, „TeliaSonera AB“ plačiajuosčio ryšio paslaugų verslo srities vadovo pavaduotoja, išrinkta į Valdybą einamajai Valdybos kadencijai vietoje nuo 2010 m. balandžio 26 d. atsistatydinusio Valdybos nario Anders Gylder

2011-02-02

TEO VALDYBA



Håkan Dahlström,
„TeliaSonera AB“



Malin Frenning,
„TeliaSonera AB“



Ove Alm,
„TeliaSonera AB“



Joakim Sundström,
„TeliaSonera AB“



Tiia Tuovinen,
„TeliaSonera AB“



Lars Ohnemus,
nepriklausomas Valdybos
narys



Martynas Česnavičius,
nepriklausomas Valdybos
narys

2011-02-02

BŪTI SU PASAULIU



TEO VADOVYBĖ



Arūnas Šikšta
(g. 1968 m.),
Generalinis
direktorius



**Darius
Gudačiauskas**
(g. 1975 m.),
Pardavimo ir
klientų
aptarnavimo
tarnybos vadovas
ir generalinio
direktoriaus
pavadootojas



**Nerijus
Ivanauskas**
(g. 1970 m.),
Paslaugų plėtros
ir rinkodaros
tarnybos
vadovas ir
generalinio
direktoriaus
pavadootojas



**Darius
Didžgalvis**
(g. 1969 m.),
Tinklo
technologijų
tarnybos vadovas
ir generalinio
direktoriaus
pavadootojas



Giedrius Vegys
(g. 1959 m.),
Finansų tarnybos
vadovas

- Bendrovės vadovai TEO akcijų neturi

2011-02-02

BŪTI SU PASAULIU



DĖKOJAME UŽ DĖMESĮ

WWW.TEO.LT

2011-02-02

BŪTI SU PASAULIU

