

2011 M. ŠEŠIŲ MĖNESIŲ VEIKLOS REZULTATAI

TEO LT, AB
ĮMONIŲ GRUPĖ


2011-07-19

BŪTI SU PASAULIU



PAGRINDINIAI 2011 M. II KETVIRČIO ĮVYKIAI

- „TeliaSonera AB“ perėmė kontrolinį TEO akcijų paketą iš „Amber Teleholding A/S“
- UAB „Hostex“ perėmė 100 proc. UAB „Interdata“ akcijų iš UAB „Baltic Data Center“
- Akcininkai išrinko naują šešių narių valdybą
- Malin Frenning išrinkta nauja valdybos pirmininke
- Išrinkti nauji Audito ir Atlyginimų komitetų nariai
- Išmokėti 2010 m. dividendai – 140 mln. litų
- Sumažintas Bendrovės privalomasis rezervas
- Šviesolaidinio interneto sparta padidinta iki 300 Mb/s
- Per Nacionalinius atsakingo verslo apdovanojimus TEO gavo tris apdovanojimus: „Socialiai atsakinga įmonė“, „Metų darbovietė“ ir „Metų aplinkosaugos įmonė“.



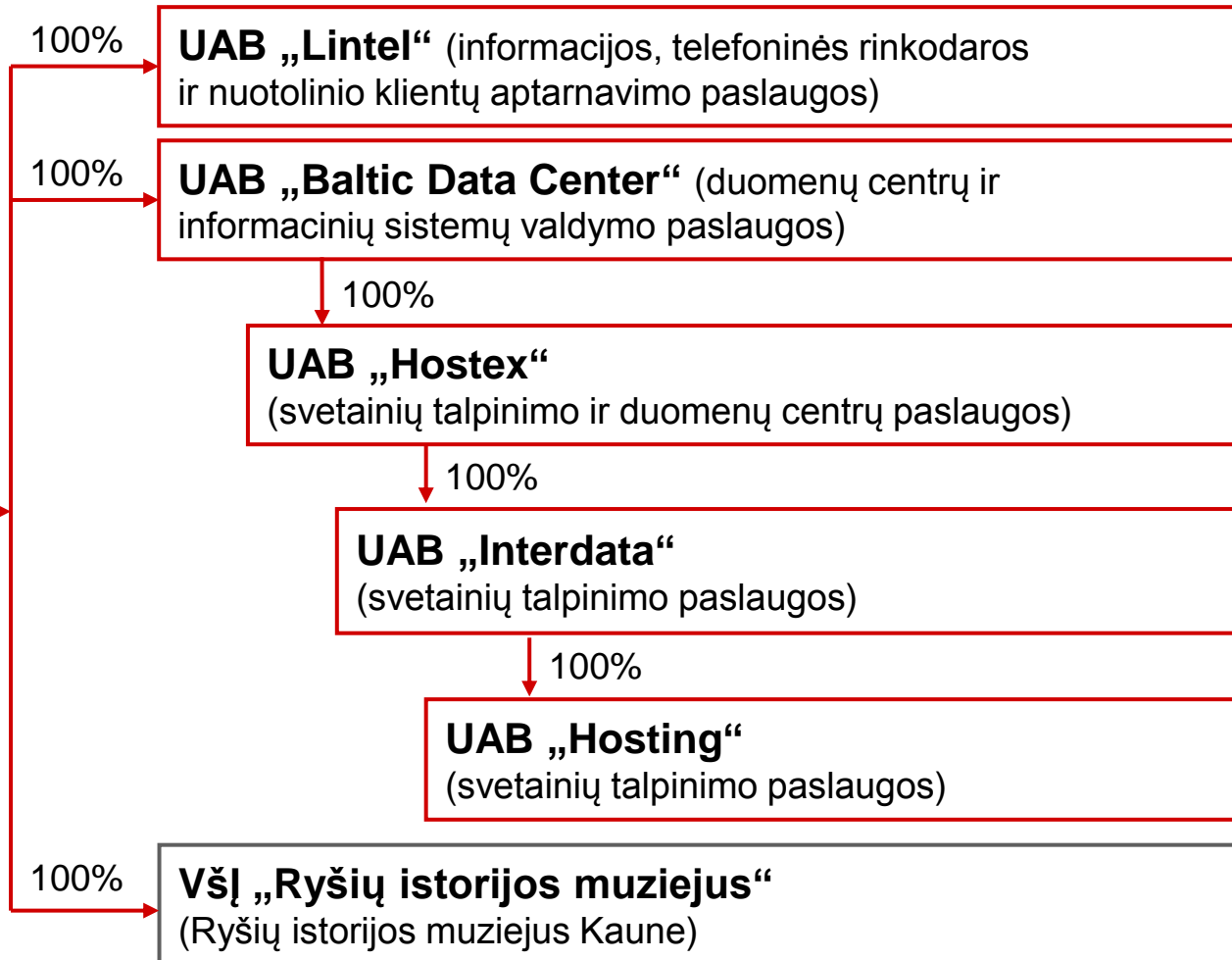
2011-07-19

BŪTI SU PASAULIU



TEO ĮMONIŲ GRUPĖ

TEO LT, AB
(balso, interneto,
duomenų perdavimo,
TV paslaugos;
internetu portalas
Zebra.lt)



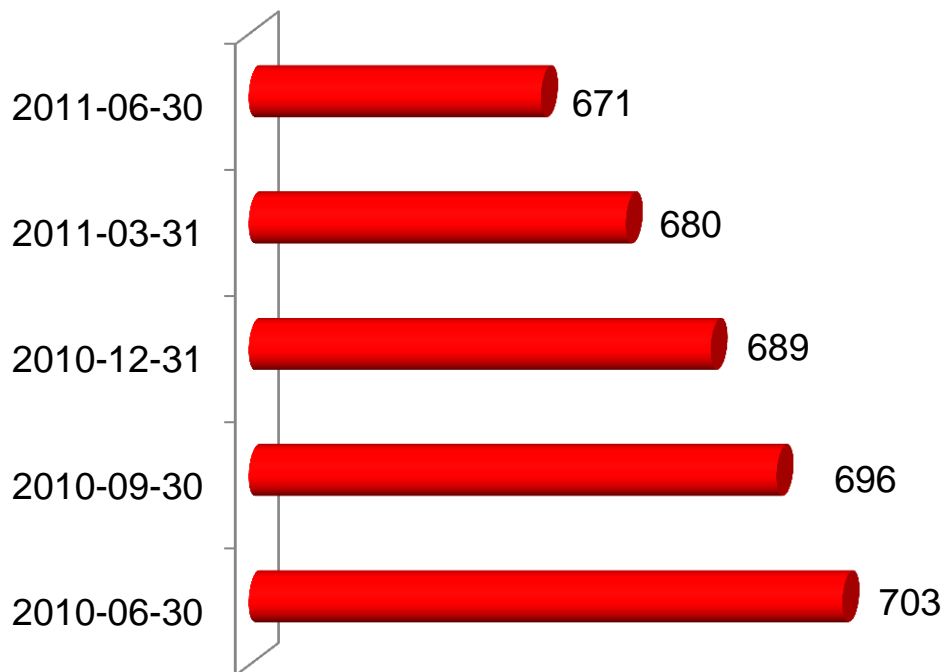
2011-07-19

BŪTI SU PASAULIU



BALSO TELEFONIJOS PASLAUGOS

Pagrindinių linijų skaičius (tūkst.)

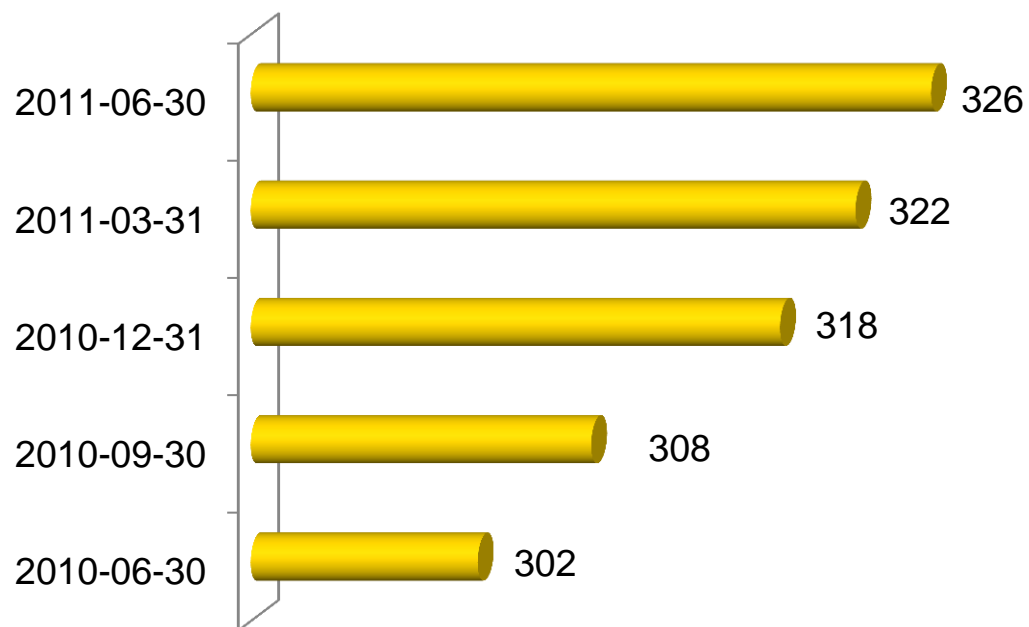


- Per 2011 m. sausį–birželį bendras pagrindinių telefono linijų skaičius sumažėjo 17,6 tūkst., o per paskutinius dvylika mėnesių – 31,6 tūkstančio
- Gyventojų ir verslo klientų bendri pokalbių srautai sumažėjo atitinkamai 5,6 ir 11,4 procento
- Kovą TEO didžiosioms verslo įmonėms ir organizacijoms pasiūlė debesų kompiuterijos principais veikiančias balso telefonijos paslaugas – „Virtualus IP PBX“

2011-07-19

INTERNETO PASLAUGOS

Interneto prieigų (išskyrus WiFi) skaičius (tūkst.)



- Per 2011 m. sausį–birželį plačiajuosčio interneto (išskyrus WiFi) vartotojų skaičius padidėjo 8,8 tūkst., o per paskutinius dvylika mėnesių – 23,3 tūkstančio
- 119 tūkst. šviesolaidžio FTTB ir FTTH prieigų
- 32 tūkst. belaidžio interneto WiFi tinklu naudotojų
- 3640 belaidžio interneto (WiFi) zonų – tai didžiausias tinklas Lietuvoje
- Beveik 50 proc. Lietuvos tarptautinio interneto srauto eina per tiesiogines TEO jungtis

2011-07-19

SPARTESNI INTERNETO PLANAI GYVENTOJAMS

Interneto planas	Mėnesio mokestis (su PVM)	Interneto sparta (Mb/s)	
		Šviesolaidžio (FTTH/FTTB) prieiga	Varinė (DSL) prieiga
„Premium“	LTL 79,90	iki 300	Iki 12
„Optimalus“	LTL 49,90	iki 100	iki 8
„Bazinis“	LTL 36,90	iki 40	iki 4
„Para“	LTL 9,90	iki 10	Iki 1

- 2011 m. gegužę TEO padidino šviesolaidinio interneto spartą iki 300 Mb/s ir šviesolaidinio interneto planų greitaveika Lietuvoje ir užsienyje tapo vienoda

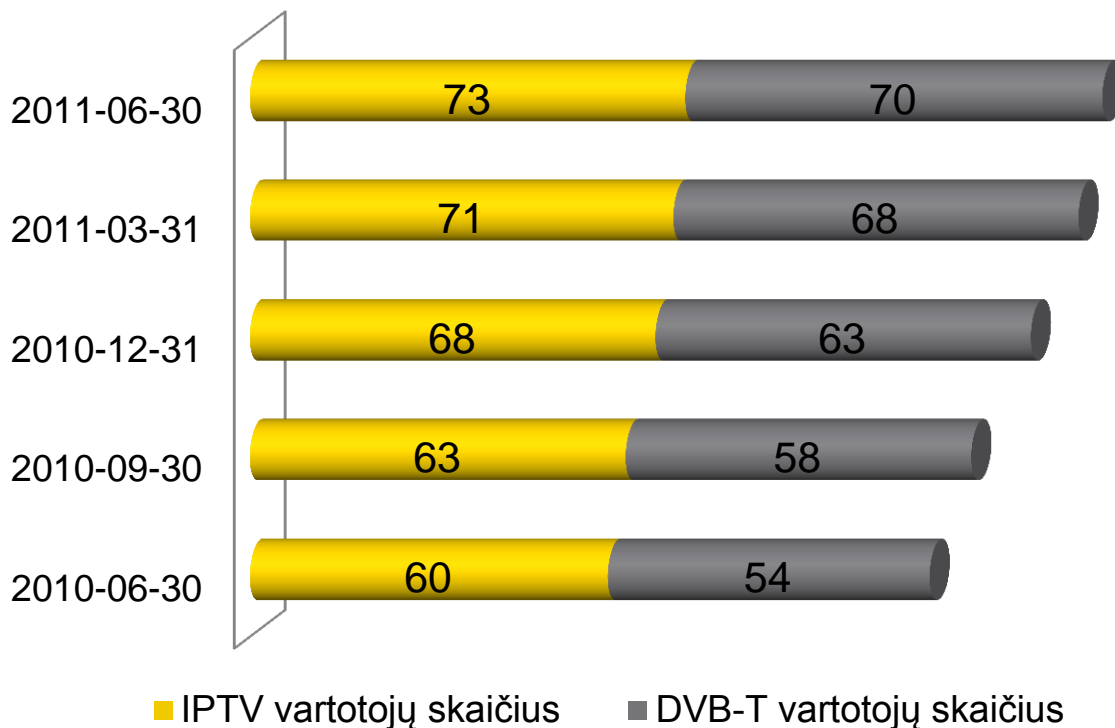
2011-07-19

BŪTI SU PASAULIU



TELEVIZIJOS PASLAUGOS

TV paslaugų vartotojų skaičius (tūkst.)



- 2011 m. sausį–birželį bendras televizijos paslaugų vartotojų skaičius padidėjo 11,3 tūkst. – iki 142,5 tūkstančio
- IPTV naujovė – „Facebook“, „Flickr“ ir naujienų portalų žinios TV ekrane
- 2012 m. spalio 29 d. Lietuva atsisakys analoginio ir pereis vien prie skaitmeninio televizijos programų transliavimo

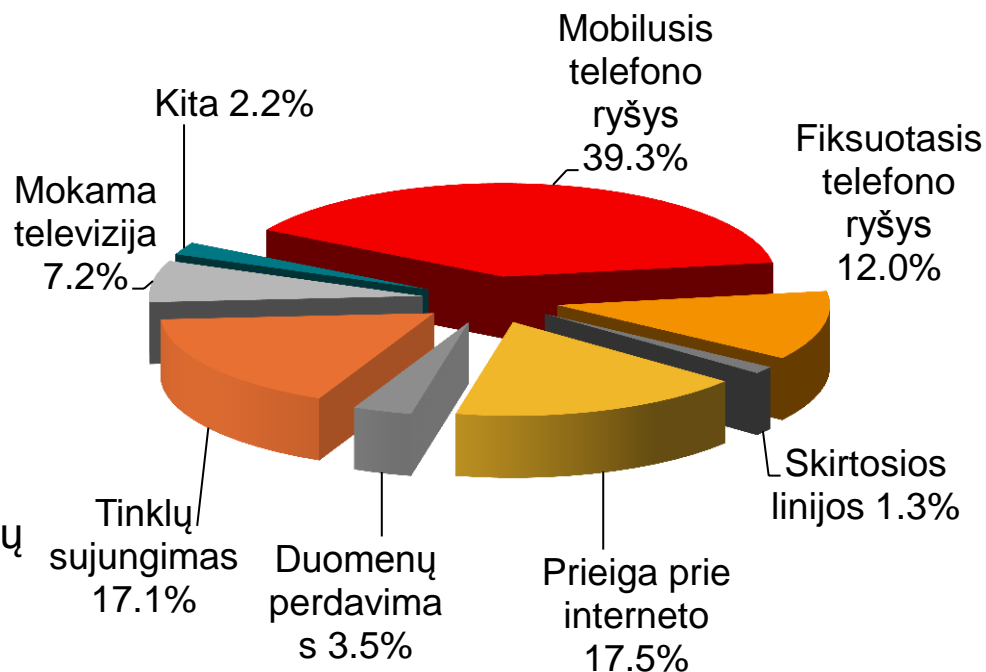
2011-07-19

LIETUVOS TELEKOMUNIKACIJŲ RINKA (2011 M. I KETV.)

- Bendros pajamos sudarė 587 mln. litų (2010 m. – 628 mln. litų)
- Pokytis per metus: (6,6) procento
- 100-ui Lietuvos gyventojų tenka:
 - 22,5 fiksuotojo telefono ryšio linijos
 - 150,7 mobiliojo telefono ryšio paslaugų abonentų
 - 28 interneto vartotojai
 - 21,6 plačiajuosčio fiksuotojo interneto vartotojų
 - 21,3 mokamos skaitmeninės TV vartotojų
- Investicijoms skirta 56 mln. litų (2010 m. – 43 mln. litų)

Šaltinis Ryšių reguliavimo tarnybos ataskaita

Pajamų pasiskirstymas pagal rinkas

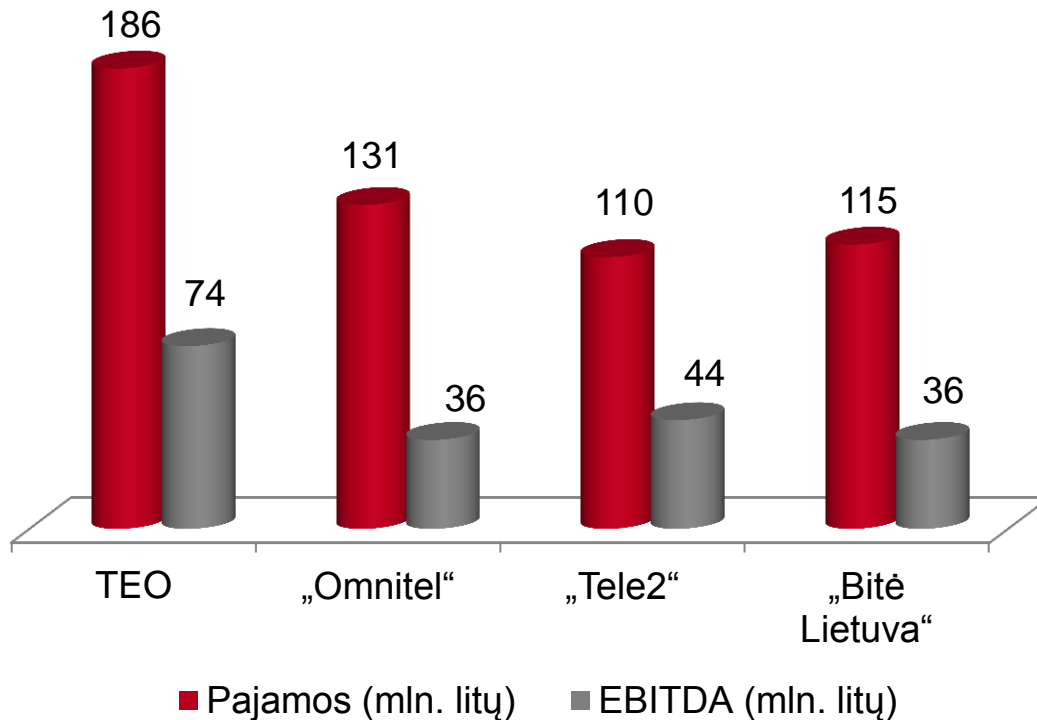


2011-07-19

BŪTI SU PASAULIU



PAGRINDINIAI TELEKOMUNIKACIJŲ RINKOS DALYVIAI (2011 M. I KETV.)



- TEO yra didžiausias operatorius Lietuvoje, skaičiuojant pajamas
- „Omnitel“, „Tele2“ ir „Bitė Lietuva“ yra mobiliojo ryšio operatoriai
- Pajamų pokytis, palyginti su 2010 m. I ketvirčio duomenimis:
 - TEO – (3,2)%
 - „Omnitel“ – (5,1)%
 - „Tele2“ – (0,6)%
 - „Bitė Lietuva“ – (4,4)%
- „Omnitel“ ir TEO priklauso „Teliasoneros“ įmonių grupei

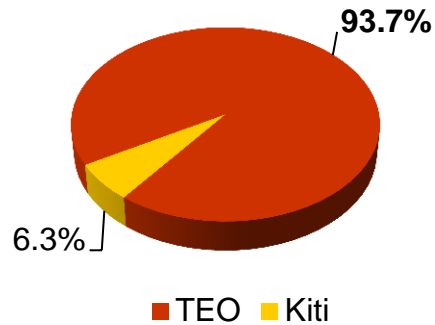
2011-07-19

BŪTI SU PASAULIU

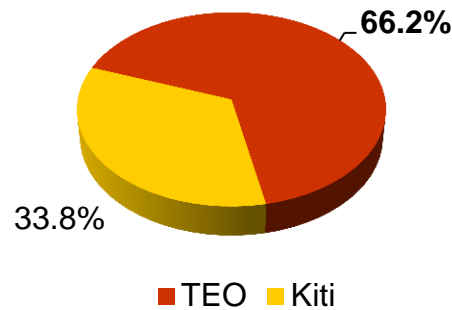


TEO RINKOS DALYS PAGAL PAJAMAS (2011 M. I KETV.)

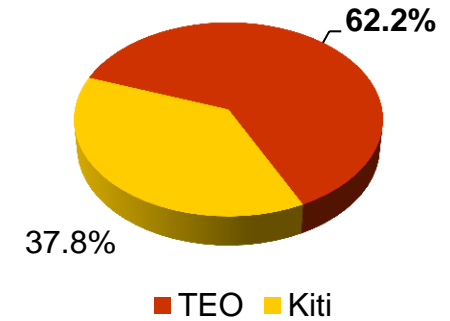
Fiksuotas telefono ryšys



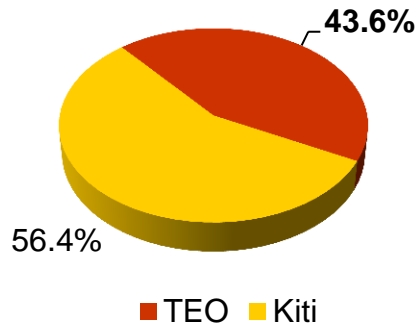
Duomenų perdavimas



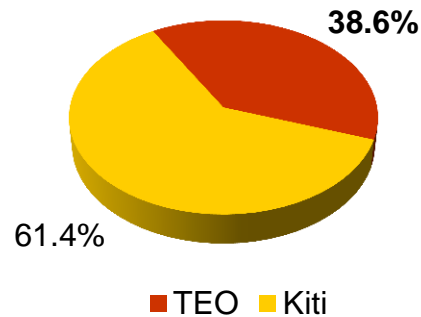
Skirtosios linijos



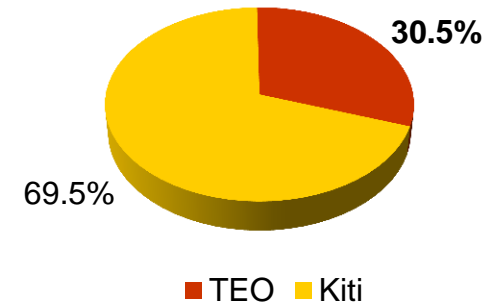
Skaitmeninė TV



Interneto prieiga



Tinklų sujungimas



Šaltinis: Ryšių reguliavimo tarnybos ataskaita

2011-07-19

BŪTI SU PASAULIU



TEO KONKURUOJA VISOSE SRITYSE, IŠSKYRUS MOBILIOJO RYŠIO PASLAUGAS

Rinka	2011 m. I ketv. pajamos (mln. Lt)	Pokytis, palyginti su 2010 m. I ketv. (%)	Rinkos dalyvių skaičius	TEO rinkos dalis 2011 m. I ketv. (%)
Fiksuotojo telefono ryšio paslaugos	70	(11,3)	51	93,7
Skirtųjų linijų paslaugos	8	(17,3)	12	62,2
Prieigos prie interneto paslaugos	103	2,6	108	38,6
Duomenų perdavimo paslaugos	21	(2,0)	15	66,2
Tinklų sujungimo paslaugos	100	(22,2)	>5	30,5
Mokamos TV paslaugos	42	7,9	45	n/d
Radio ir TV programų siuntimo paslaugos	8	8,8	2	n/d
Mobiliojo telefono ryšio paslaugos	231	(3,4)	3+4	-

Šaltinis Ryšių reguliavimo tarnybos ataskaita

2011-07-19

BŪTI SU PASAULIU



FIKSUOTOJO TELEFONO RYŠIO RINKA (2011 M. I KETV.)

- Iš viso 51 įmonė teikia fiksuotojo telefono ryšio paslaugas:
 - 39 teikia nacionalinių ir tarptautinių pokalbių,
 - 5 tik tarptautinių pokalbių,
 - 7 tik didmenines (tranzito) paslaugas
- 35 operatoriai taiko IP protokolą, 18 iš jų – kabelinės televizijos tinklus
- Alternatyvių operatorių abonentų skaičius: 67,7 tūkst., arba 9,1 proc. visų abonentų skaičiaus
- TEO rinkos dalis (2011 m. I ketv.), suskaičiavus:

- bendrą abonentų skaičių –	90,9%
- bendrą pokalbių srautą –	95,5%
- vietinių pokalbių pajamas –	98,9%
- tarp miestinių pokalbių pajamas –	88,2%
- tarptautinių pokalbių pajamas –	72,6%

Šaltinis Ryšių reguliavimo tarnybos ataskaita



2011-07-19

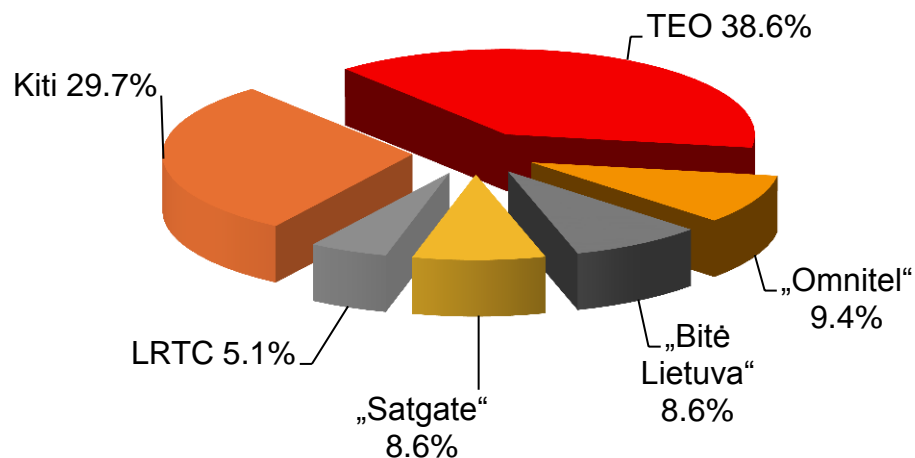
BŪTI SU PASAULIU



INTERNETO PASLAUGŲ RINKA (2011 M. I KETV.)

Prieigos tipas	Vartotojų skaičius (tūkst.)	Pokytis per metus (%)
Optinėmis linijomis	323	21,0
DSL	209	(6,1)
Judriojo ryšio tinklu	205	24,0
Belaidžio ryšio linijomis	92	26,3
Kabelinių TV tinklu	48	(7,6)
Vietiniu (LAN) tinklu	25	(6,4)
Komutuojamomis linijomis	1	(47,0)
Skirtosiomis linijomis	1	(22,0)
Iš viso	904	11,7

2011 m. I ketv. pajamų pasiskirstymas pagal operatorius



- TEO plačiajuosčio interneto per fiksuotąją prieigą rinkos dalis, skaičiuojant pajamas, – 51,2 procento

Šaltinis Ryšių reguliavimo tarnybos ataskaita

2011-07-19

BŪTI SU PASAULIU



MOKAMOS TELEVIZIJOS PASLAUGŲ RINKA (2011 M. I KETV.)

	Operatorių skaičius	Vartotojų sk., tūkst.	Pokytis, palyginti su 2010 m. I ketv. (%)	2011 m. I ketv. pajamos (mln. Lt)	Pokytis, palyginti su 2010 m. I ketv. (%)
Analoginė kabelinė TV	45	355	(4,2)	18	(4,1)
Skaitmeninė televizija:					
Skaitmeninė kabelinė TV	18	48	64,0	2	49,8
Skaitmeninė MDTV	3	20	(6,7)	1	(8,3)
IPTV	7	73	21,7	6	26,8
DVB-T	2	68	34,5	5	34,0
Skaitmeninė palydovinė	1	77	1,2	10	7,1
Iš viso skaitmeninė:	27	286	20,6	24	18,9
Iš viso		641	5,5	42	7,9

- TEO paslaugomis naudojasi 48,3 proc. visų skaitmeninės televizijos vartotojų, o tai sudaro 21,6 proc. visų mokamos televizijos paslaugų vartotojų

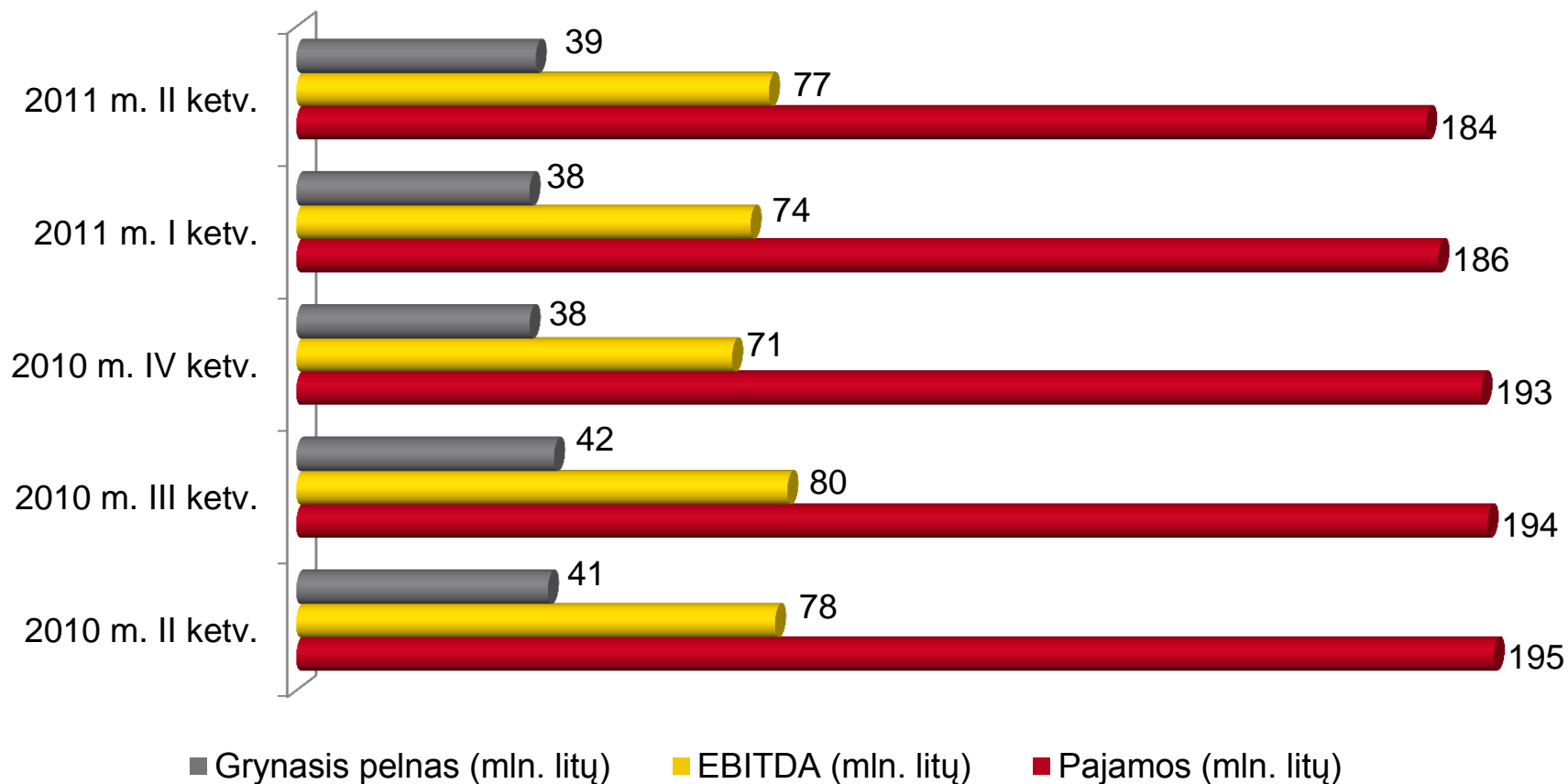
Šaltinis Ryšių reguliavimo tarnybos ataskaita

2011-07-19

BŪTI SU PASAULIU



PAJAMOS, EBITDA IR GRYNASIS PELNAS



2011-07-19

BŪTI SU PASAULIU



PAGRINDINIAI FINANSŲ RODIKLIAI

(tūkst. litų)	2011 m. II ketv.	2010 m. II ketv.	Pokytis (%)	2011 m. I pusmetis	2010 m. I pusmetis	Pokytis (%)
Pajamos	184 026	195 003	(5,6)	369 809	386 997	(4,4)
Veiklos sąnaudos	107 335	116 971	(8,2)	219 437	228 051	(3,8)
EBITDA	77 086	78 177	(1,4)	150 982	159 584	(5,4)
EBITDA marža	41,9%	40,1%		40,8%	41,2%	
Amortizacija ir nusidėvėjimas	33 444	32 511	2,9	65 873	65 398	0,7
Veiklos pelnas	43 643	45 666	(4,4)	85 109	94 186	(9,6)
Veiklos pelno marža	23,7%	23,4%		23,0%	24,3%	
Grynasis pelnas	38 919	40 504	(3,9)	76 649	83 553	(8,3)
Pelno marža	21,1%	20,8%		20,7%	21,6%	
Vienai akcijai tenkantis pelnas (litas)	0,050	0,052		0,099	0,108	

2011-07-19

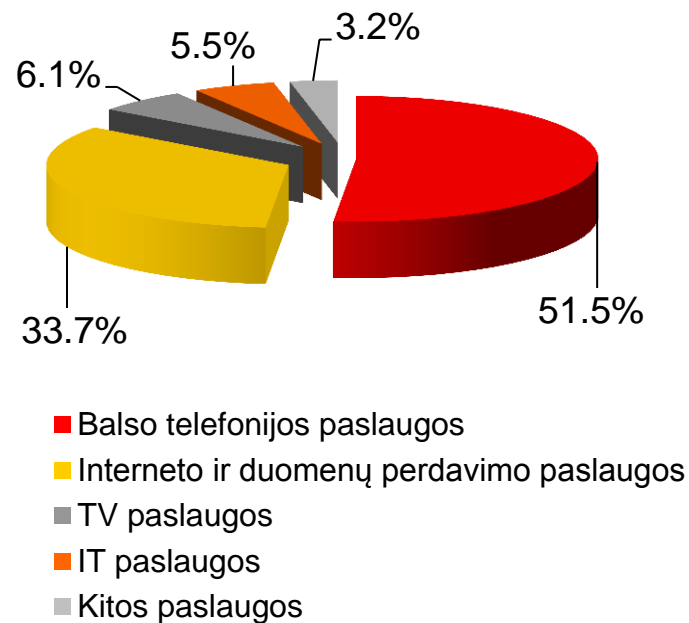
BŪTI SU PASAULIU



PAJAMOS

(tūkst. Lt)	2011 m. I pusmetis	2010 m. I pusmetis	Pokytis (%)
Balso telefonijos paslaugos	190 528	212 140	(10,2)
Interneto ir duomenų perdavimo paslaugos	124 717	129 373	(3,6)
TV paslaugos	22 405	17 775	26,0
IT paslaugos	20 249	15 774	28,4
Kitos paslaugos	11 910	11 935	(0,2)
Iš viso	369 809	386 997	(4,4)

2011 m. I pusmečio pajamų struktūra

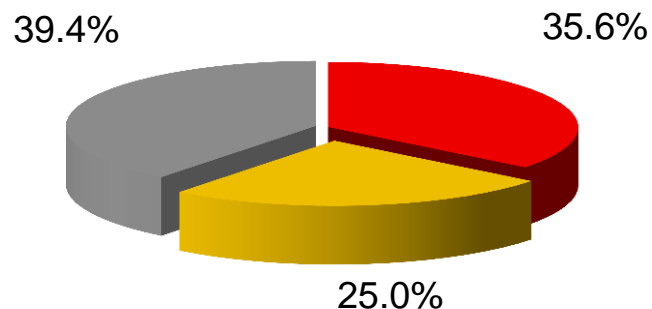


2011-07-19

VEIKLOS SĄNAUDOS

(tūkst. Lt)	2011 m. I pusmetis	2010 m. I pusmetis	Pokytis (%)
Su darbuotojais susijusios sąnaudos	78 148	77 407	1,0
Tinklų sujungimo sąnaudos	54 740	58 557	(6,5)
Kitos sąnaudos	86 549	92 087	(6,0)
Iš viso	219 437	228 051	(3,8)

2011 m. I pusmečio veiklos sąnaudų struktūra

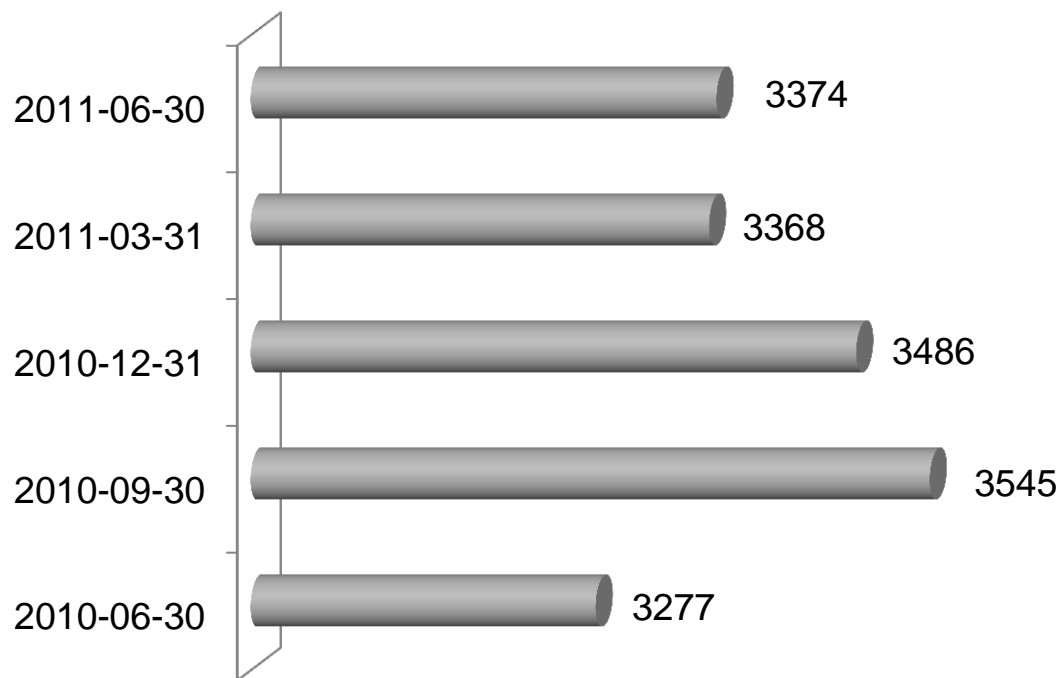


- Su darbuotojais susijusios sąnaudos
- Tinklų sujungimo sąnaudos
- Kitos sąnaudos

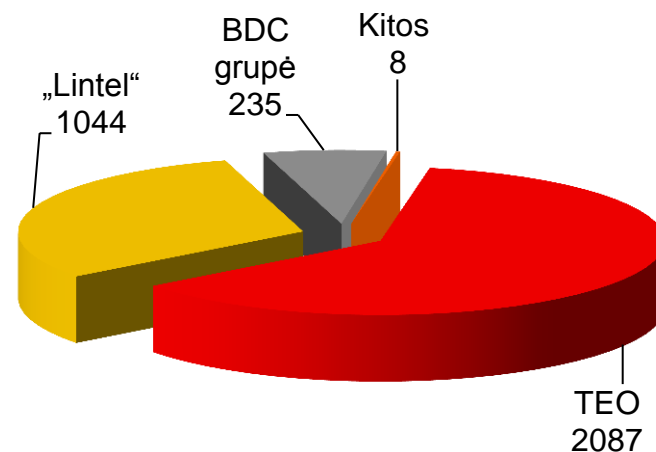
2011-07-19

DARBUOTOJAI

TEO įmonių grupės darbuotojų skaičius



Darbuotojų pasiskirstymas pagal įmones (2011-06-30)



- 2011 m. sausį–birželį darbuotojų skaičius sumažėjo 112 darbuotojų (daugiausia „Lintel“)

2011-07-19

BŪTI SU PASAULIU



BALANSAS

(tūkst. Lt)	2011-06-30	2010-12-31	Pokytis (%)
Turtas	1 061 569	1 178 567	(9,9)
Pinigai, terminuotos investicijos, paskolos bankams	155 154	259 710	(40,3)
Akcininkų nuosavybė	963 260	1 026 438	(6,2)
Paskolos (finansiniai įsipareigojimai)	4 818	5 422	(11,1)
Grynoji skola	(150 336)	(254 288)	
Grynosios skolos ir akcininkų nuosavybės santykis	(15,6)%	(24,8)%	
Vidutinė turto grąža (ROAA)	15,3%	16,1%	
Nuosavybės pelno norma (ROE)	15,7%	16,4%	

- Vadovaudamasi akcininkų susirinkimo sprendimu, Bendrovė sumažino privalomąjį rezervą 3 817 tūkst. litų ir perkelė šią sumą į Bendrovės nepaskirstytąjį pelną

2011-07-19

PINIGŲ SRAUTAI

(tūkst. Lt)	2011 m. I pusmetis	2010 m. I pusmetis
Grynieji pinigų srautai iš įprastinės veiklos	143 003	144 188
Grynieji pinigų srautai iš investicinės veiklos	(117 117)	(3 351)
Grynieji pinigų srautai iš finansinės veiklos	(140 431)	(163 661)
Pinigų ir pinigų ekvivalentų padidėjimas	(114 545)	(22 824)

- Per 2011 m. šešis mėnesius ilgalaikėms investicijoms skirta 63 mln. litų (prieš metus – 51 mln. litų)
- Daugiausia investuota į pagrindinio ir šviesolaidinės prieigos tinklo plėtrą (58 mln. litų)
- Likusi dalis investuota į informacinių sistemų plėtrą (4 mln. litų) ir patalpų atnaujinimą (1 mln. litų).
- Birželį TEO atidarė naują klientų aptarnavimo skyrių Vilniuje
- Gegužę akcininkams išmokėti 140 mln. litų 2010 m. dividendų, t.y. 0,18 lito dividendų vienai akcijai

2011-07-19

TEO AKCININKAI

	Kapitalo ir balsų dalis	
	2011-06-30	2010-12-31
„Amber Teleholding A/S“ (Danija)	--	62,94%
„TeliaSonera AB (publ)“ (Švedija)	68,08%	5,14%
„East Capital“ (Švedija)	6,87%	6,80%
Lietuvos valstybė	0,05%	0,44%
Kiti akcininkai	25,00%	24,68%

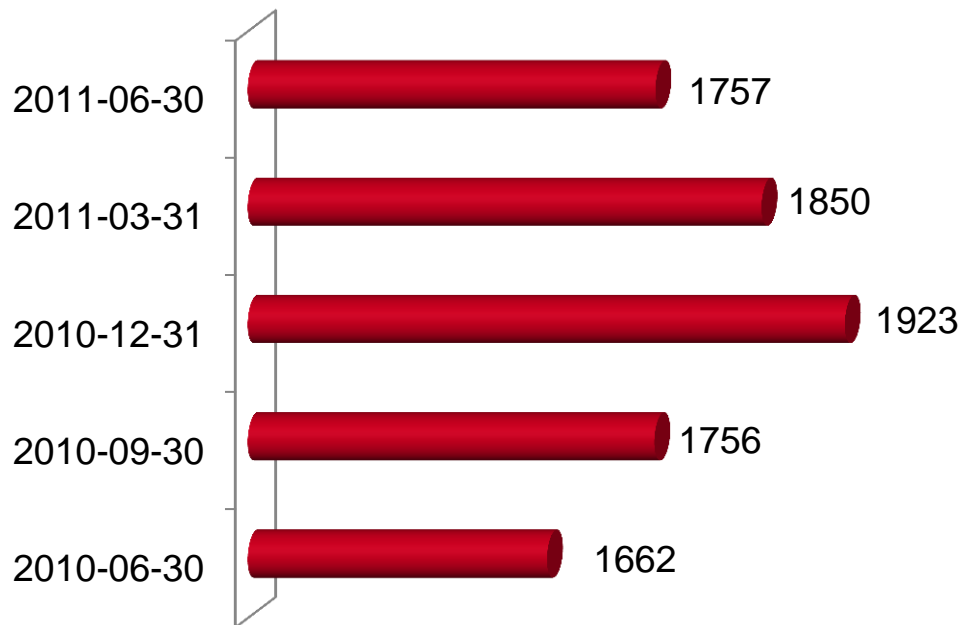
- 2011 m. birželį „TeliaSonera AB“ perėmė kontrolinį TEO akcijų paketą iš savo antrinės įmonės „Amber Teleholding A/S“
- Per 2011 m. sausį–birželį Lietuvos valstybė, atstovaujama Valstybės turto fondo, sumažino turimų akcijų skaičių nuo 3 075 315 (2010-12-31) iki 2 047 (2011-06-30)
- Lietuvos valstybė, atstovaujama Valstybinės mokesčių inspekcijos, turi 362 630 akcijų
- Iš viso Lietuvos valstybė turi 364 677 TEO akcijas

2011-07-19

TEO AKCIJOS

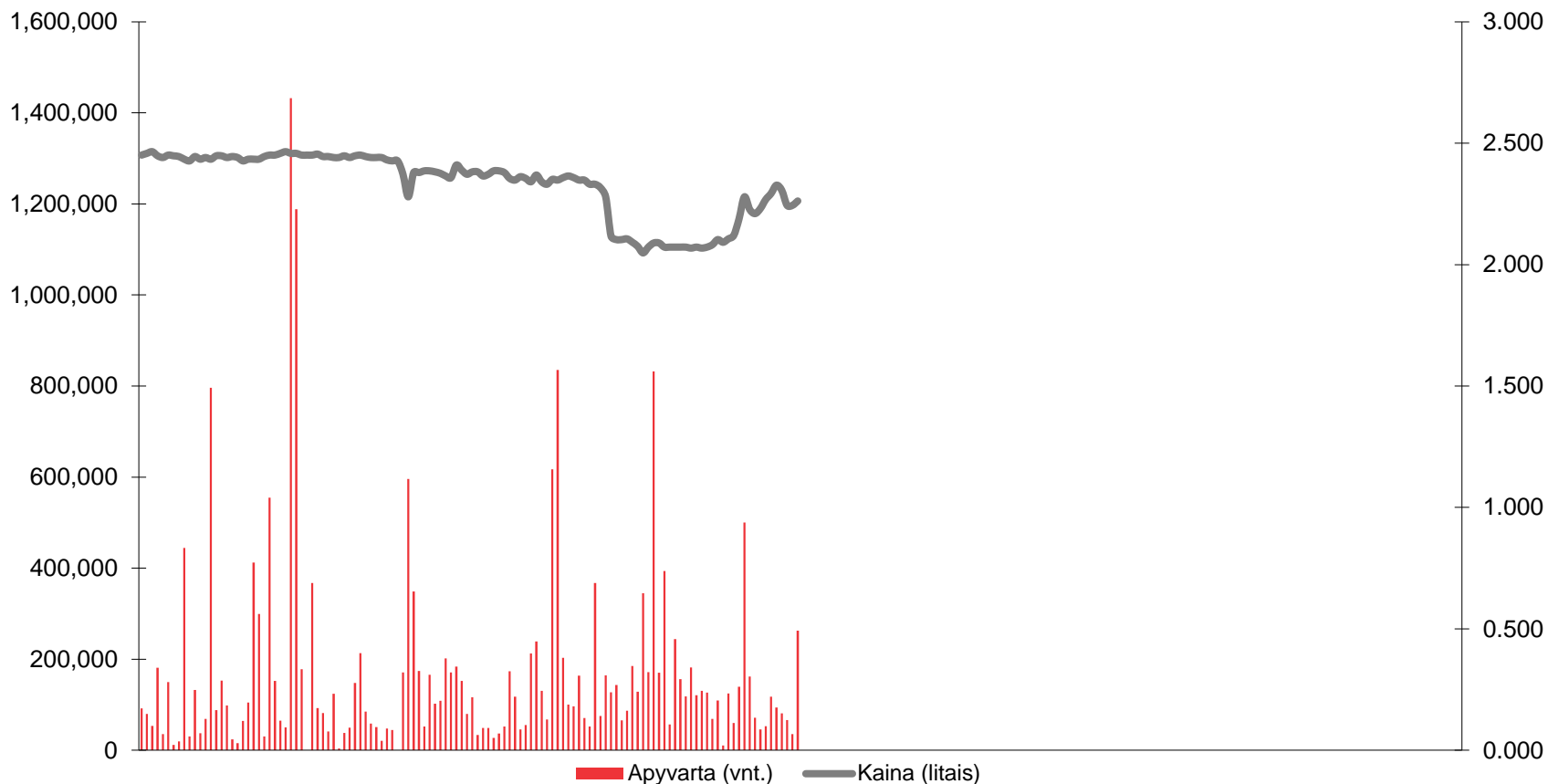
- TEO akcijomis prekiaujama vertybinių popierių biržoje „NASDAQ OMX Vilnius“ (simbolis - TEO1L)
- 2011 m. sausį TEO akcijos įtrauktos į kelių Vokietijos vertybinių popierių biržų sąrašus (simbolis - ZWS)
- Akcijų kaina „NASDAQ OMX Vilnius“ biržoje:
 - 2011-01-01 – 2,472 Lt
 - didžiausia – 2,472 Lt
 - mažiausia – 2,027 Lt
 - 2011-06-30 – 2,262 Lt
- Akcijų apyvarta 2011 m. sausį–birželį: 21 mln. akcijų, arba 48,8 mln. litų

Rinkos kapitalizacija (mln. litų)



2011-07-19

PREKYBA TEO AKCIJOMIS BIRŽOJE „NASDAQ OMX VILNIUS“ 2011 METAIS

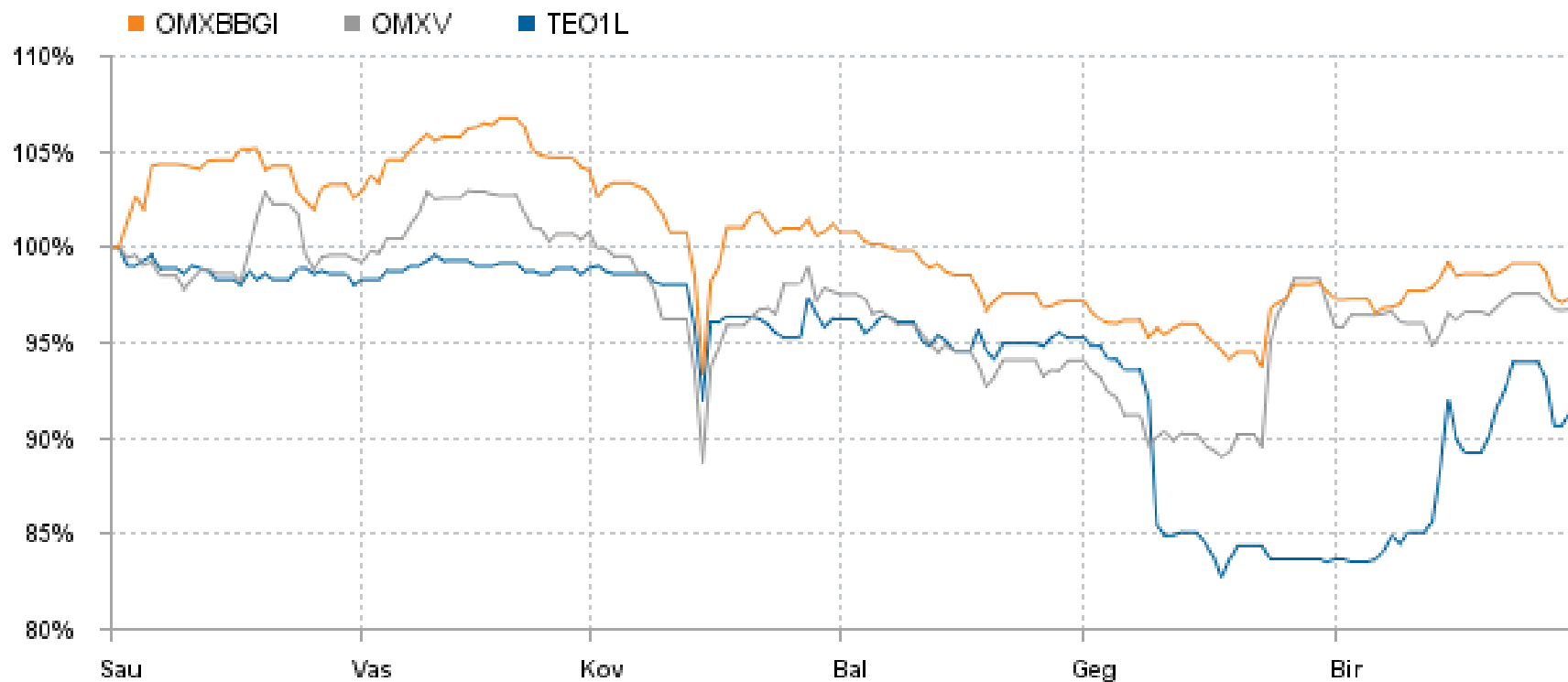


2011-07-19

BŪTI SU PASAULIU



TEO AKCIJOS KAINOS IR BIRŽOS „NASDAQ OMX VILNIUS“ INDEKSŲ Palyginimas



Šaltinis – „NASDAQ OMX Vilnius“

2011-07-19

BŪTI SU PASAULIU



TEO VALDYMAS



- Eilinis visuotinis akcininkų susirinkimas įvyko 2011 m. balandžio 28 dieną
- Akcininkai nusprendė sumažinti valdybos narių skaičių nuo septynių iki šešių
- Akcininkai naujai dviejų metų kadencijai išrinko naują Bendrovės valdybą
- Bendrovės nepriklausoma audito įmone 2010 m. dvejiems metams išrinkta UAB „PricewaterhouseCoopers“

2011-07-19

NAUJA TEO VALDYBA



Malin Frenning,
„TeliaSonera AB“



Lars Klasson,
„TeliaSonera AB“



Joakim Sundström,
„TeliaSonera AB“



Tiia Tuovinen,
„TeliaSonera AB“



Inga Skisaker,
Nepriklausoma valdybos
narė



Jonas Pilkauskas,
Nepriklausomas valdybos
narys

- Valdybos nariai TEO akcijų tiesiogiai neturi

2011-07-19

BŪTI SU PASAULIU



TEO VADOVYBĖ



Arūnas Šikšta
(g. 1968 m.),
Generalinis
direktorius



**Darius
Gudačiauskas**
(g. 1975 m.),
Pardavimo ir
klientų
aptarnavimo
tarnybos vadovas
ir generalinio
direktoriaus
pavadootojas



**Nerijus
Ivanauskas**
(g. 1970 m.),
Paslaugų plėtros
ir rinkodaros
tarnybos
vadovas ir
generalinio
direktoriaus
pavadootojas



**Darius
Didžgalvis**
(g. 1969 m.),
Tinklo
technologijų
tarnybos vadovas
ir generalinio
direktoriaus
pavadootojas



Giedrius Vegys
(g. 1959 m.),
Finansų tarnybos
vadovas

- Bendrovės vadovai TEO akcijų neturi

2011-07-19

BŪTI SU PASAULIU



DĖKOJAME UŽ DĖMESĮ

WWW.TEO.LT

2011-07-19

BŪTI SU PASAULIU

