

2011 M. DVYLIKOS MĖNESIŲ VEIKLOS REZULTATAI

TEO LT, AB
ĮMONIŲ GRUPĖ


2012-02-01

BŪTI SU PASAULIU



PAGRINDINIAI 2011 M. IV KETVIRČIO ĮVYKIAI

- TEO sukūrė naują muzikos portalą „Myliumuziką.lt“
- Startavo smulkiam verslui skirta „Microsoft Exchange“ pagrindu sukurta paslauga „Virtualus biuras“
- „Baltic Data Center“ pasirašė sutartis su „Sergel“ ir „Rimi Latvia“ dėl IT paslaugų teikimo
- TEO teikė telekomunikacijų paslaugas per Vilniuje vykusią ESBO Ministrų tarybos sesiją
- „Interaktyvioji GALA“ klientai gali mėgautis „YouTube“ įrašais savo TV ekranuose
- TV paslaugos „Skaitmeninė GALA“ kanalų sąrašas papildytas „Sony Entertainment Television“ kanalu
- Televizijos GALA žiūrovai šventinę LNK projekto „Kviečiu šokti“ transliaciją galėjo žiūrėti didelės raiškos (HD) formatu



2012-02-01

BŪTI SU PASAULIU



TEO ĮMONIŲ GRUPĖ

TEO LT, AB
(balso, interneto,
duomenų perdavimo,
TV paslaugos;
internetu portalas
Zebra.lt)

100%

UAB „Lintel“ (informacijos, telefoninės rinkodaros
ir nuotolinio klientų aptarnavimo paslaugos)

100%

UAB „Baltic Data Center“ (duomenų centrų ir
informacinių sistemų valdymo paslaugos)

100%

UAB „Hostex“
(svetainių talpinimo ir duomenų centrų paslaugos)

100%

UAB „Interdata“
(svetainių talpinimo paslaugos)

100%

UAB „Hosting“
(svetainių talpinimo paslaugos)

100%

VšĮ „Ryšių istorijos muziejus“
(Ryšių istorijos muziejus Kaune)

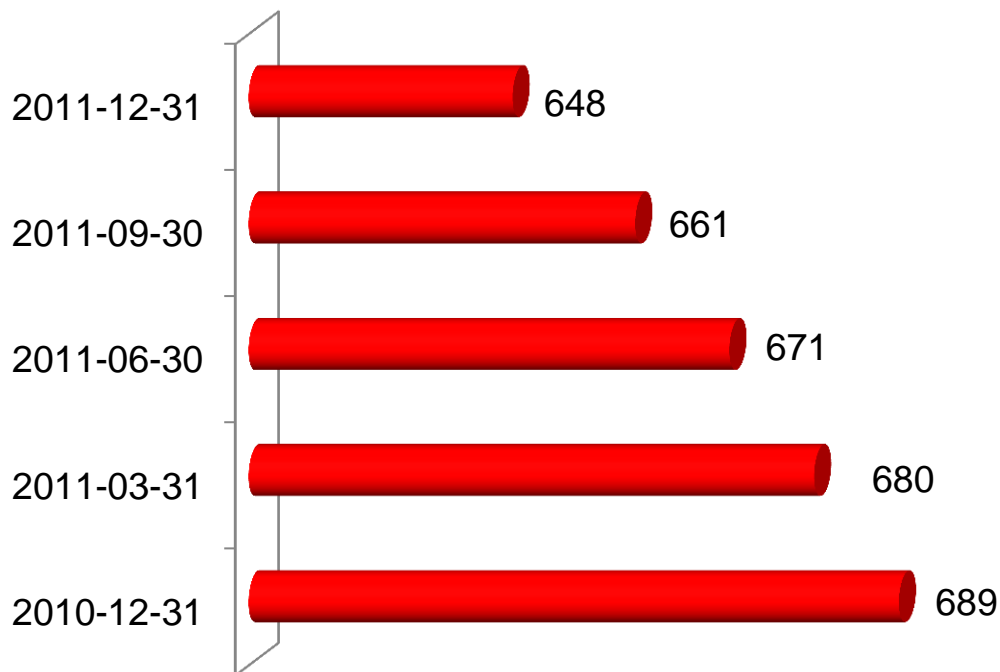
2012-02-01

BŪTI SU PASAULIU



BALSO TELEFONIJOS PASLAUGOS

Pagrindinių linijų skaičius (tūkst.)

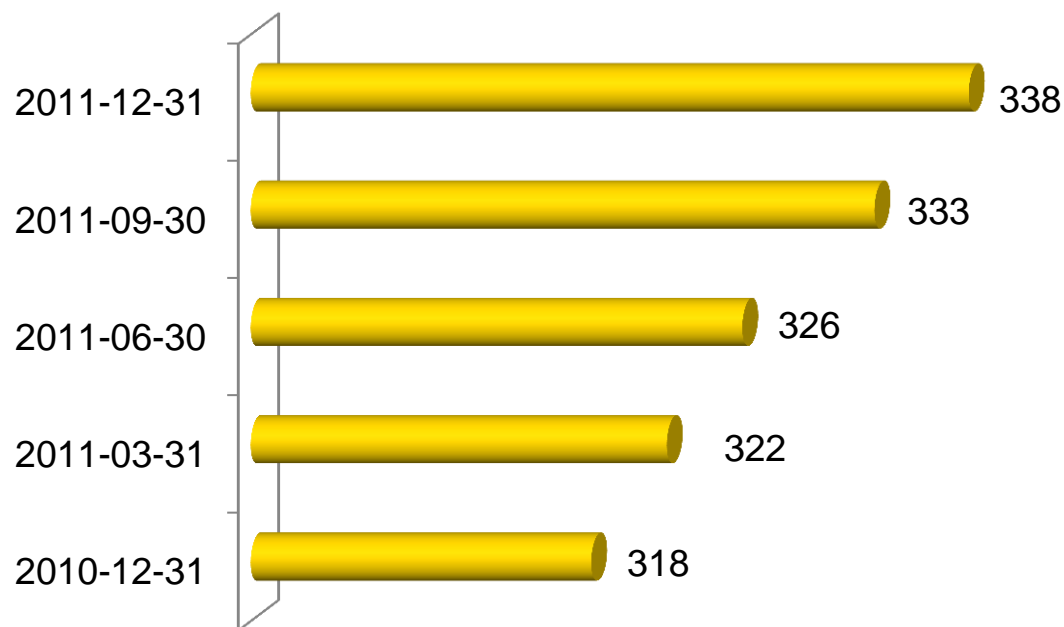


- Per 2011 m. spalį-gruodį bendras pagrindinių telefono linijų skaičius sumažėjo 13,2 tūkst., o per paskutinius dvylika mėnesių – 41,5 tūkstančio
- Gyventojų ir verslo klientų bendri pokalbių srautai sumažėjo atitinkamai 7,6 ir 11,6 procento

2012-02-01

INTERNETO PASLAUGOS

Interneto prieigų (išskyrus WiFi) skaičius (tūkst.)

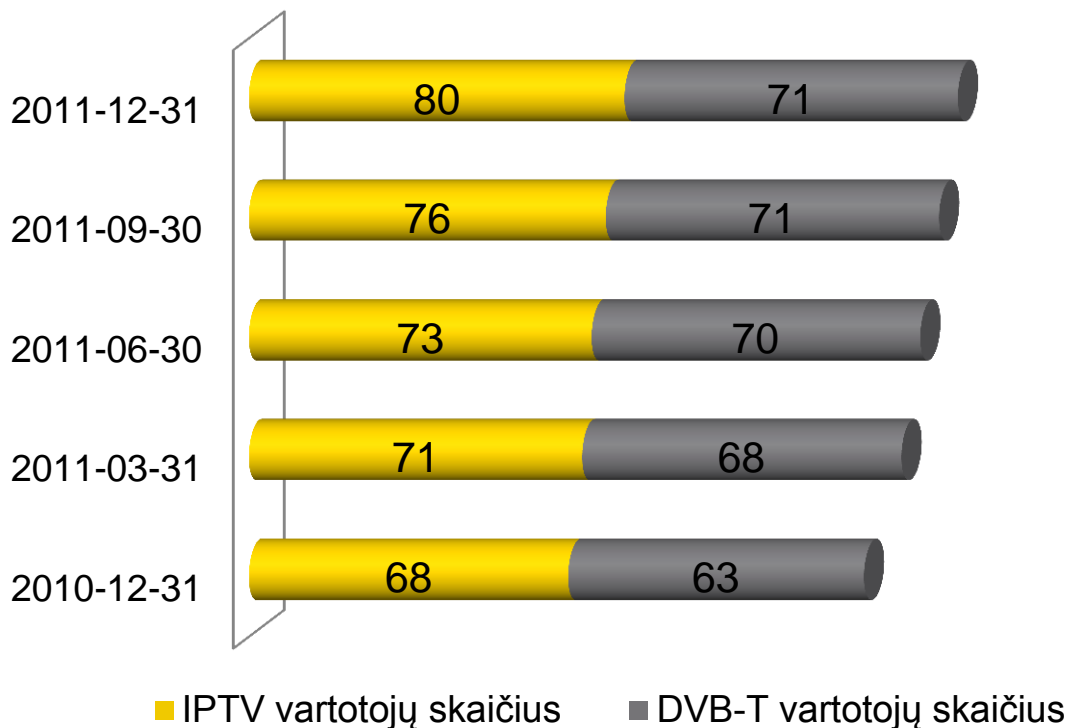


- Per 2011 m. spalį-gruodį plačiajuosčio interneto (išskyrus WiFi) vartotojų skaičius padidėjo 4,5 tūkst., o per paskutinius dvylika mėnesių – 20,9 tūkstančio
- 140 tūkst. šviesolaidžio FTTB ir FTTH prieigų
- 35 tūkst. belaidžio interneto WiFi tinklu naudotojų
- 3385 belaidžio interneto (WiFi) zonos – tai didžiausias tinklas Lietuvoje
- Beveik 54 proc. Lietuvos tarptautinio interneto srauto eina per tiesiogines TEO jungtis

2012-02-01

TELEVIZIJOS PASLAUGOS

TV paslaugų vartotojų skaičius (tūkst.)



- 2011 m. spalį-gruodį bendras televizijos paslaugų vartotojų skaičius padidėjo 4,1 tūkst. – iki 151 tūkstančio
- Nuo rugsėjo 1 d. TEO padidino paslaugų „Skaitmeninė GALA“ ir „Interaktyvioji GALA“ mėnesio kainas atitinkamai 0,90 ir 4,90 lito
- 2012 m. spalio 29 d. Lietuva atsisakys analoginio ir pereis prie skaitmeninio televizijos programų transliavimo

2012-02-01

BŪTI SU PASAULIU

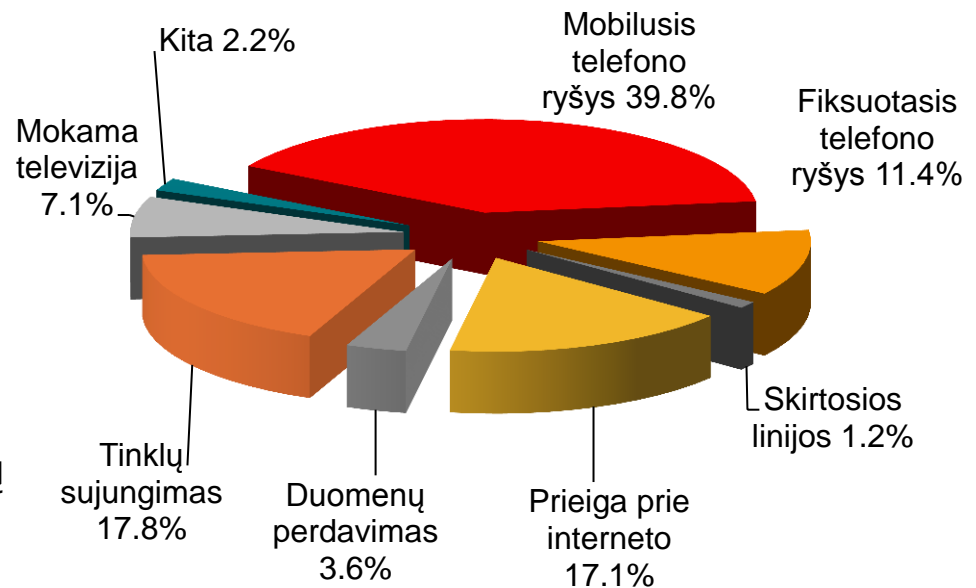


LIETUVOS TELEKOMUNIKACIJŲ RINKA (2011 M. 9 MĖN.)

- Bendros pajamos sudarė 1791 mln. litų (2010 m. 9 mėn. – 1941 mln. litų)
- Pokytis per metus: (7,7) procento
- 100-ui Lietuvos gyventojų tenka:
 - 22,1 fiksuotojo telefono ryšio linijų
 - 153,6 mobiliojo telefono ryšio paslaugų abonentų
 - 29,8 interneto vartotojų
 - 22,4 plačiajuosčio fiksuotojo interneto vartotojų
 - 23,8 mokamos skaitmeninės TV vartotojų
- Investicijoms skirta 260 mln. litų (2010 m. 9 mėn. – 189 mln. litų)

Šaltinis Ryšių reguliavimo tarnybos ataskaita

Pajamų pasiskirstymas pagal rinkas

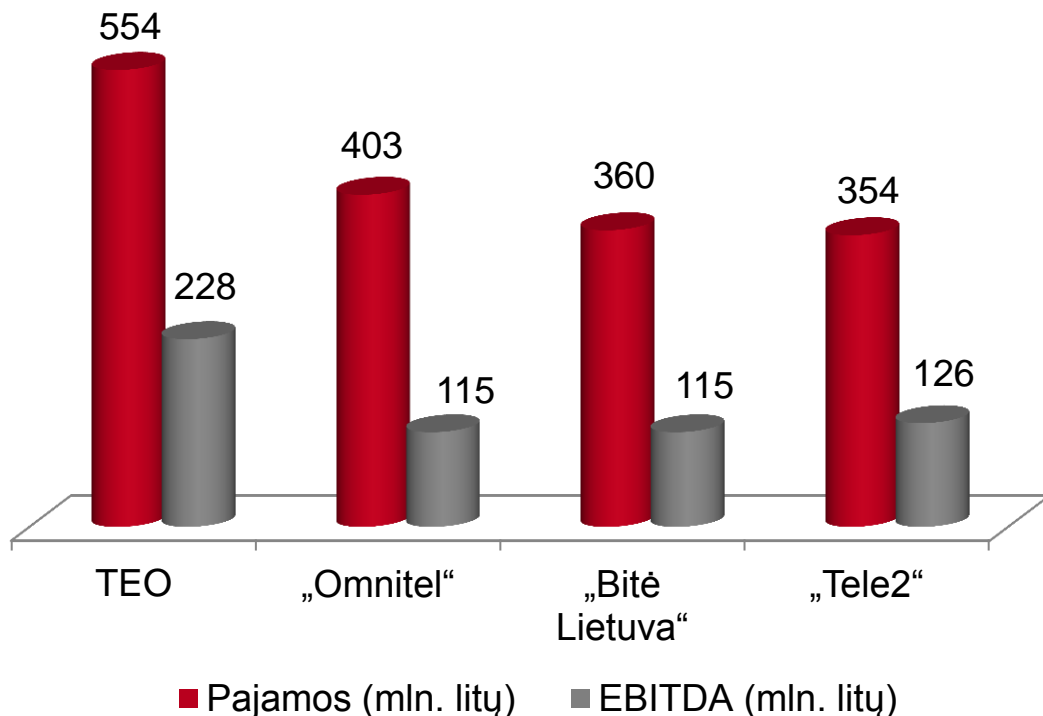


2012-02-01

BŪTI SU PASAULIU



PAGRINDINIAI TELEKOMUNIKACIJŲ RINKOS DALYVIAI (2011 M. 9 MĖN.)



- TEO yra didžiausias operatorius Lietuvoje, skaičiuojant pajamas
- „Omnitel“, „Tele2“ ir „Bitė Lietuva“ yra mobiliojo ryšio operatoriai
- Pajamų pokytis, palyginti su 2010 m. 9 mėn. duomenimis:
 - TEO – (4,6)%
 - „Omnitel“ – (9,7)%
 - „Bitė Lietuva“ – (6,4)%
 - „Tele2“ – 0,5%
- „Omnitel“ ir TEO priklauso „TeliaSoneros“ įmonių grupei

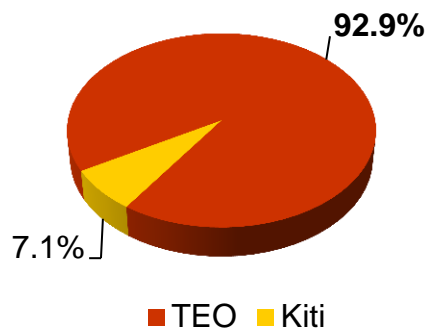
2012-02-01

BŪTI SU PASAULIU

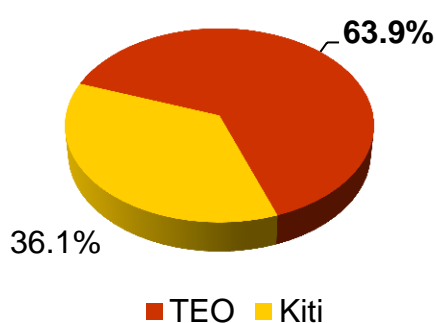


TEO RINKOS DALYS PAGAL PAJAMAS (2011 M. III KETV.)

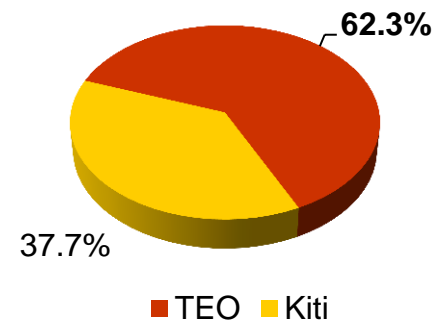
Fiksuotas telefono ryšys



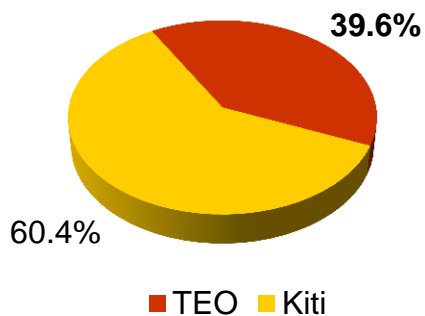
Skirtosios linijos



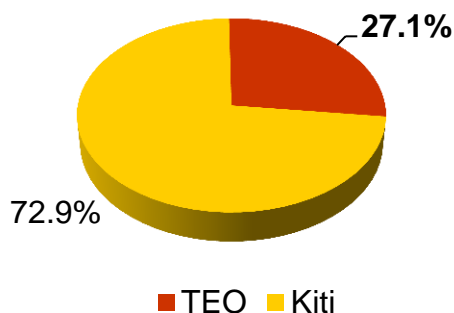
Duomenų perdavimas



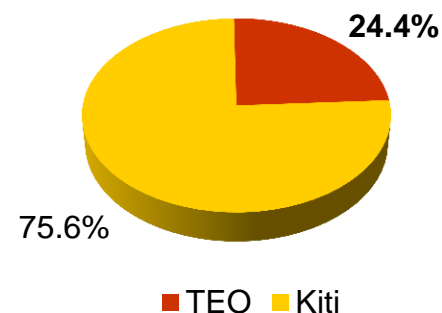
Interneto prieiga



Mokama TV



Tinklų sujungimas



Šaltinis Ryšių reguliavimo tarnybos ataskaita

2012-02-01

BŪTI SU PASAULIU



TEO KONKURUOJA VISOSE SRITYSE, IŠSKYRUS MOBILIOJO RYŠIO PASLAUGAS

| Rinka | 2011 m. 9 mėn. pajamos (mln. Lt) | Pokytis, palyginti su 2010 m. 9 mėn. (%) | Rinkos dalyvių skaičius | TEO rinkos dalis 2011 m. III ketv. (%) |
|---|-------------------------------------|---|----------------------------|---|
| Fiksuotojo telefono ryšio paslaugos | 204 | (10,9) | 50 | 92,9 |
| Skirtųjų linijų paslaugos | 21 | (22,7) | 11 | 63,9 |
| Prieigos prie interneto paslaugos | 306 | 0,5 | 103 | 39,6 |
| Duomenų perdavimo paslaugos | 64 | (1,5) | 15 | 62,3 |
| Tinklų sujungimo paslaugos | 318 | (24,2) | >5 | 24,4 |
| Mokamos TV paslaugos | 127 | 7,3 | 45 | 27,1 |
| Radio ir TV programų siuntimo paslaugos | 24 | 21,7 | 2 | n/d |
| Mobiliojo telefono ryšio paslaugos | 712 | (4,1) | 3+4 | - |

Šaltinis Ryšių reguliavimo tarnybos ataskaita

2012-02-01

BŪTI SU PASAULIU



FIKSUOTOJO TELEFONO RYŠIO RINKA (2011 M. III KETV.)

- Iš viso 50 įmonių teikia fiksuotojo telefono ryšio paslaugas:
 - 39 teikia nacionalinių ir tarptautinių pokalbių,
 - 5 tik tarptautinių pokalbių,
 - 6 tik didmenines (tranzito) paslaugas
- 36 operatoriai taiko IP protokolą, 19 iš jų – kabelinės televizijos tinklus
- Alternatyvių operatorių abonentų skaičius: 68.6 tūkst., arba 9,4 proc. visų abonentų skaičiaus
- TEO rinkos dalis (2011 m. III ketv.), suskaičiavus:

| | |
|-------------------------------------|-------|
| - bendrą abonentų skaičių – | 90,6% |
| - bendrą pokalbių srautą – | 93,6% |
| - vietinių pokalbių pajamas – | 99,0% |
| - tarp miestinių pokalbių pajamas – | 87,5% |
| - tarptautinių pokalbių pajamas – | 70,9% |

Šaltinis: Ryšių reguliavimo tarnybos ataskaita



2012-02-01

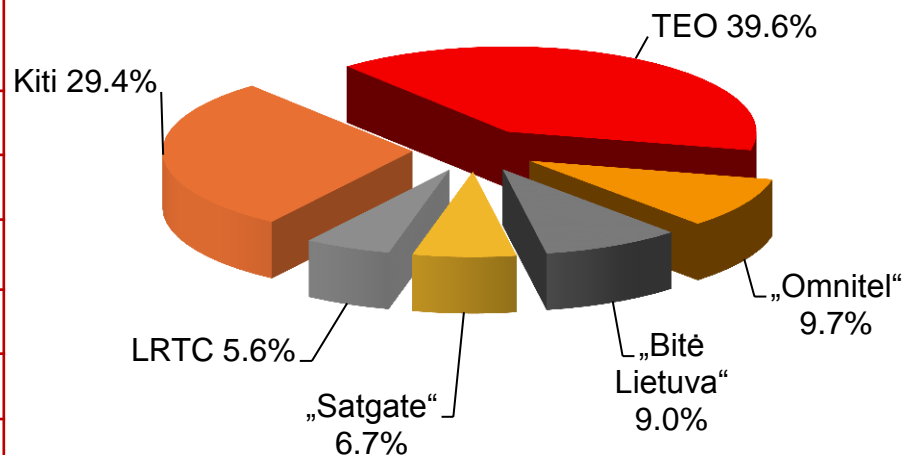
BŪTI SU PASAULIU



INTERNETO PASLAUGŲ RINKA (2011 M. III KETV.)

| Prieigos tipas | Vartotojų skaičius (tūkst.) | Pokytis per metus (%) |
|---------------------------|-----------------------------|-----------------------|
| Optinėmis linijomis | 344 | 17,7 |
| Judriojo ryšio tinklu | 240 | 28,1 |
| DSL | 203 | (5,9) |
| Belaidžio ryšio linijomis | 101 | 21,7 |
| Kabelinių TV tinklu | 46 | (6,1) |
| Vietiniu (LAN) tinklu | 22 | (12,8) |
| Skirtosiomis linijomis | 1 | (21,9) |
| Iš viso | 957 | 12,0 |

2011 m. III ketv. pajamų pasiskirstymas pagal operatorius



- TEO plačiajuosčio interneto per fiksuotąją prieigą rinkos dalis, skaičiuojant pajamas, – 53,6 procento

Šaltinis Ryšių reguliavimo tarnybos ataskaita

2012-02-01

BŪTI SU PASAULIU



MOKAMOS TELEVIZIJOS PASLAUGŲ RINKA (2011 M. III KETV.)

| | Operatorių skaičius | Vartotojų sk., tūkst. | Pokytis, palyginti su 2010 m. III k. | 2011 m. 9 mėn. pajamos (mln. Lt) | Pokytis, palyginti su 2010 m. 9 mėn. |
|--------------------------------|---------------------|-----------------------|--------------------------------------|----------------------------------|--------------------------------------|
| Analoginė kabelinė TV | 44 | 344 | (8,2) % | 52 | (1,9) % |
| Skaitmeninė televizija: | | | | | |
| Skaitmeninė kabelinė TV | 17 | 64 | 70,5% | 8 | 54,8% |
| Skaitmeninė MDTV | 3 | 19 | (3,8) % | 4 | (7,2) % |
| IPTV | 7 | 79 | 20,0% | 18 | 29,2% |
| DVB-T | 2 | 72 | 22,4% | 16 | 28,3% |
| Skaitmeninė palydovinė | 1 | 84 | 8,9% | 29 | 3,0% |
| Iš viso skaitmeninė: | 23 | 318 | 22,7% | 75 | 17,1% |
| Iš viso | | 651 | 4,6% | 127 | 7,3% |

- TEO paslaugomis naudojasi 46,3 proc. visų skaitmeninės televizijos vartotojų, o tai sudaro 22,6 proc. visų mokamos televizijos paslaugų vartotojų

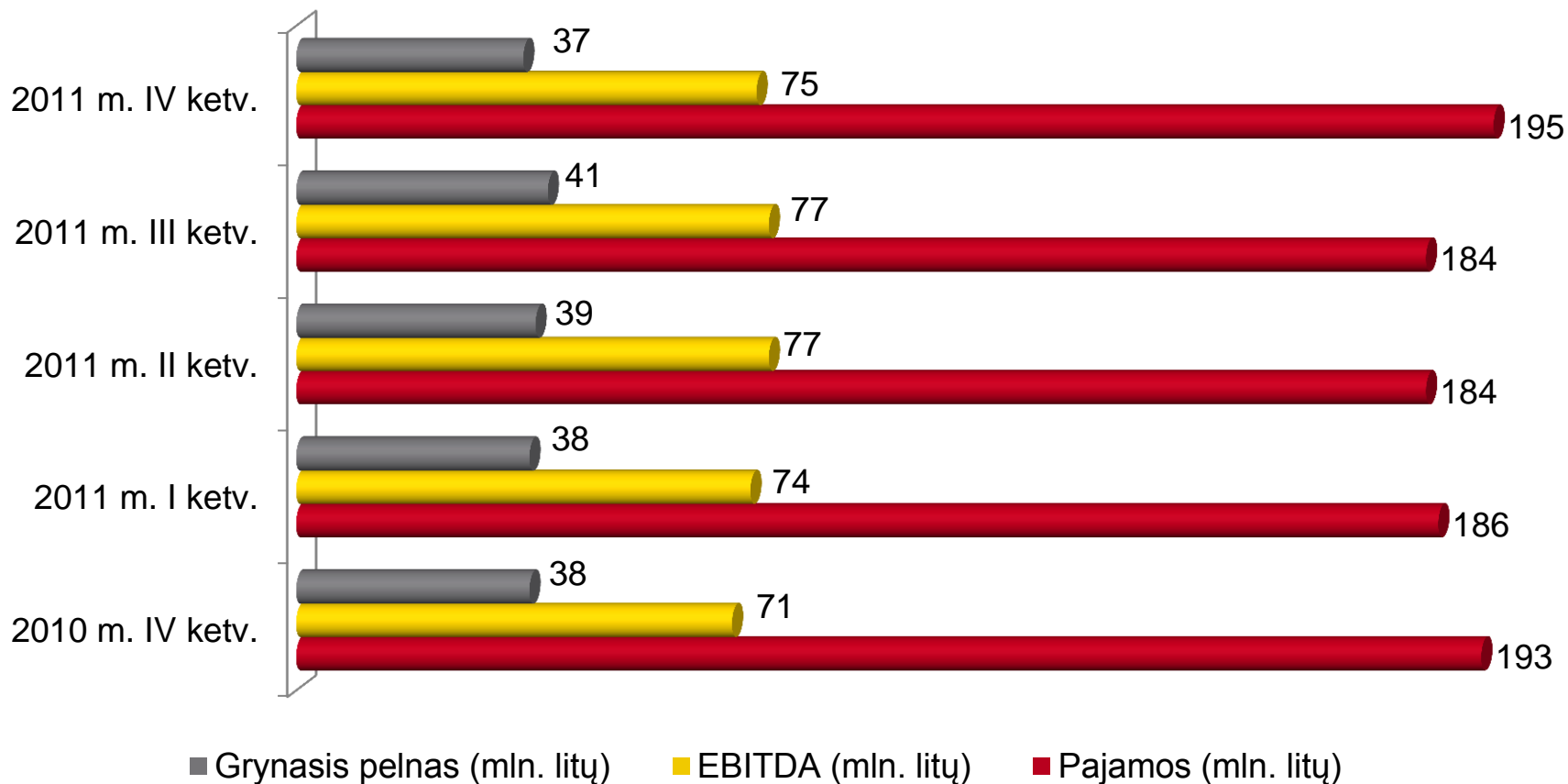
Šaltinis Ryšių reguliavimo tarnybos ataskaita

2012-02-01

BŪTI SU PASAULIU



PAJAMOS, EBITDA IR GRYNASIS PELNAS



2012-02-01

BŪTI SU PASAULIU



PAGRINDINIAI FINANSŲ RODIKLIAI

| (tūkst. litų) | 2011 m. IV ketvirtis | 2010 m. IV ketvirtis | Pokytis (%) | 2011 m. 12 mėnesių | 2010 m. 12 mėnesių | Pokytis (%) |
|--|-------------------------|-------------------------|-------------|-----------------------|-----------------------|-------------|
| Pajamos | 195 477 | 192 542 | 1,5 | 749 784 | 773 423 | (3,1) |
| Veiklos sąnaudos | 121 648 | 122 363 | (0,6) | 449 228 | 464 968 | (3,4) |
| EBITDA | 74 527 | 70 862 | 5,2 | 302 287 | 310 477 | (2,6) |
| EBITDA marža | 38,1% | 36,8% | | 40,3% | 40,1% | |
| Amortizacija ir nusidėvėjimas | 34 184 | 33 324 | 2,6 | 132 453 | 131 702 | 0,6 |
| Veiklos pelnas | 40 343 | 37 538 | 7,5 | 169 834 | 178 775 | (5,0) |
| Veiklos pelno marža | 20,6% | 19,5% | | 22,7% | 23,1% | |
| Grynasis pelnas | 37 195 | 37 781 | (1,5) | 154 486 | 162 935 | (5,2) |
| Pelno marža | 19,0% | 19,6% | | 20,6% | 21,2% | |
| Vienai akcijai tenkantis pelnas (litas) | 0,048 | 0,049 | | 0,199 | 0,210 | |

2012-02-01

BŪTI SU PASAULIU



PAJAMOS

| (tūkst. Lt) | 2011 m. IV ketv. | 2010 m. IV ketv. | Pokytis (%) | 2011 m. 12 mėnesių | 2010 m. 12 mėnesių | Pokytis (%) |
|--|---------------------|---------------------|-------------|-----------------------|-----------------------|--------------|
| Balso telefonijos paslaugos | 94 868 | 99 308 | (4,5) | 374 435 | 415 561 | (9,9) |
| Interneto ir duomenų perdavimo paslaugos | 65 779 | 63 344 | 3,8 | 252 955 | 256 844 | (1,5) |
| TV paslaugos | 13 156 | 10 474 | 25,6 | 47 503 | 37 738 | 25,9 |
| IT paslaugos | 14 419 | 11 467 | 25,7 | 47 535 | 36 067 | 31,8 |
| Kitos paslaugos | 7 255 | 7 948 | (8,7) | 27 356 | 27 213 | 0,5 |
| Iš viso | 195 477 | 192 541 | 1,5 | 749 784 | 773 423 | (3,1) |

2012-02-01

BŪTI SU PASAULIU



VEIKLOS SĄNAUDOS

| (tūkst. Lt) | 2011 m. IV ketv. | 2010 m. IV ketv. | Pokytis (%) | 2011 m. 12 mėnesių | 2010 m. 12 mėnesių | Pokytis (%) |
|---|---------------------|---------------------|--------------|-----------------------|-----------------------|--------------|
| Su darbuotojais susijusios sąnaudos | 41 382 | 42 691 | (3,1) | 156 809 | 157 647 | (0,5) |
| Tinklų sujungimo sąnaudos | 29 667 | 28 466 | 4,2 | 108 620 | 118 073 | (8,0) |
| Kitos sąnaudos | 50 599 | 51 206 | (1,2) | 183 799 | 189 248 | (2,9) |
| Iš viso | 121 648 | 122 363 | (0,6) | 449 228 | 464 968 | (3,4) |

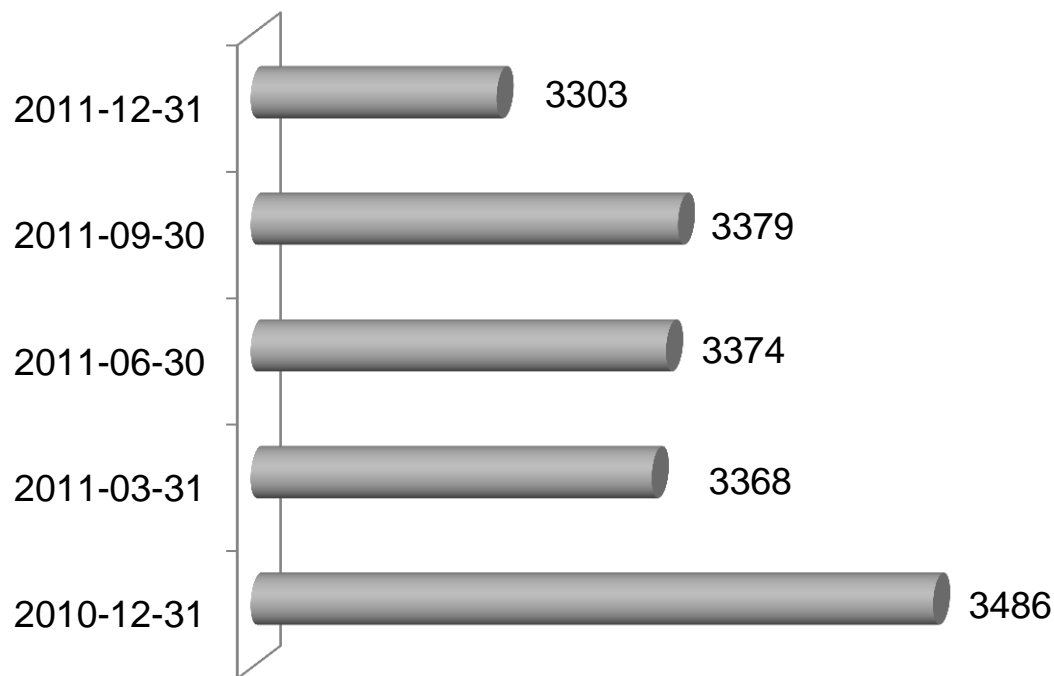
2012-02-01

BŪTI SU PASAULIU

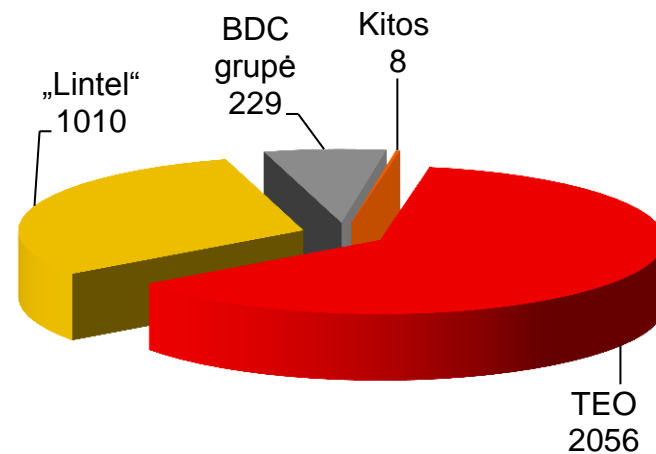


DARBUOTOJAI

TEO įmonių grupės darbuotojų skaičius



Darbuotojų pasiskirstymas pagal įmones (2011-12-31)



- 2011 m. spalį-gruodį darbuotojų skaičius sumažėjo 76 darbuotojais („Intel“ ir TEO)

2012-02-01

BALANSAS

| (tūkst. Lt) | 2011-12-31 | 2010-12-31 | Pokytis (%) |
|---|------------|------------|-------------|
| Turtas | 1 137 690 | 1 178 567 | (3,5) |
| Pinigai, terminuotos investicijos, paskolos bankams | 218 775 | 259 710 | (14,8) |
| Akcininkų nuosavybė | 1 041 097 | 1 026 438 | 1,4 |
| Paskolos (finansiniai įsipareigojimai) | 4 233 | 5 422 | (21,9) |
| Grynoji skola | (214 542) | (254 288) | |
| Grynosios skolos ir akcininkų nuosavybės santykis | (20,6)% | (24,8)% | |
| Vidutinė turto grąža (ROAA) | 15,3% | 16,1% | |
| Nuosavybės pelno norma (ROE) | 15,4% | 16,4% | |

- Vadovaudamasi akcininkų susirinkimo sprendimu, Bendrovė 2011 m. sumažino privalomąjį rezervą 3 817 tūkst. litų ir perkėlė šią sumą į Bendrovės nepaskirstytąjį pelną

2012-02-01

BŪTI SU PASAULIU



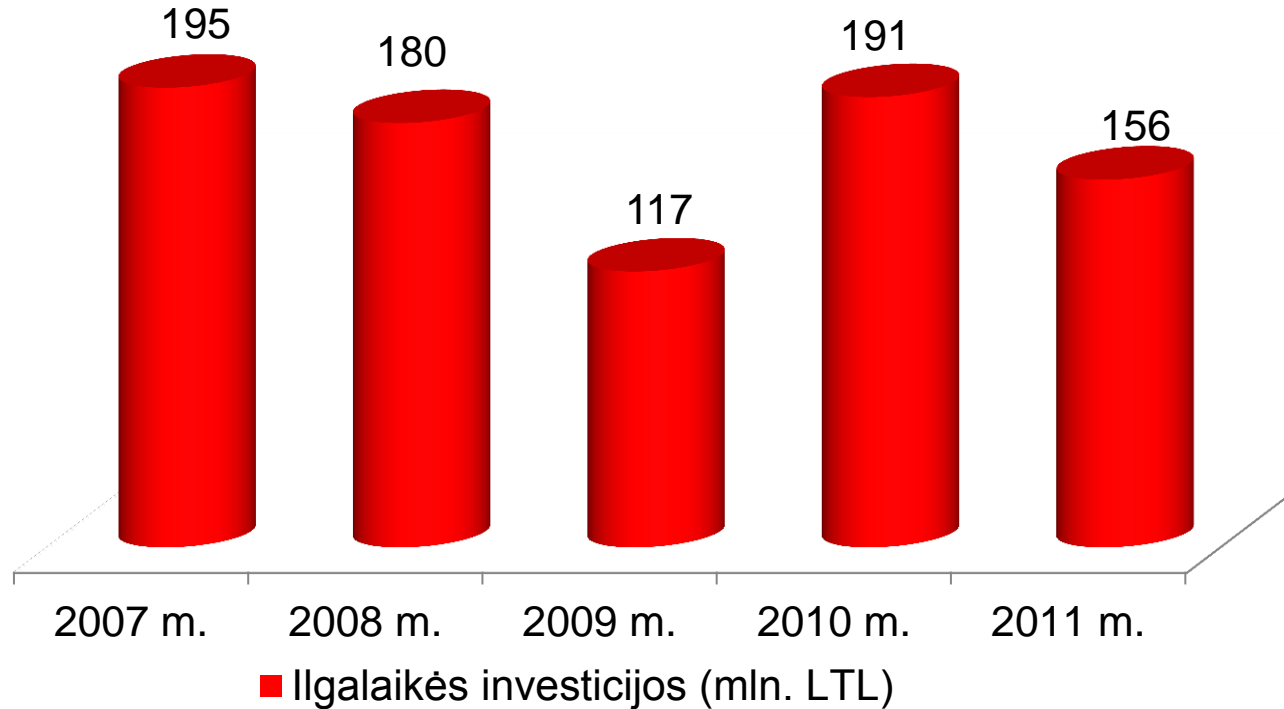
PINIGŲ SRAUTAI

| (tūkst. Lt) | 2011 m. 12 mėnesių | 2010 m. 12 mėnesių |
|---|--------------------|--------------------|
| Grynieji pinigų srautai iš įprastinės veiklos | 297 735 | 287 962 |
| Grynieji pinigų srautai iš investicinės veiklos | (187 656) | (86 005) |
| Grynieji pinigų srautai iš finansinės veiklos | (141 016) | (164 374) |
| Pinigų ir pinigų ekvivalentų padidėjimas | (30 937) | 37 583 |

- Per 2011 m. spalį-gruodį ilgalaikėms investicijoms skirta 52 mln. litų, o per 12 mėnesių – 105 mln. litų (2010 m. – 191 mln. litų)
- Daugiausia investuota į pagrindinio ir šviesolaidinės prieigos tinklo plėtrą (138 mln. litų)
- Likusi dalis investuota į informacinių sistemų plėtrą (13 mln. litų), transportą (3 mln. litų) ir patalpų atnaujinimą (2 mln. litų)
- 2011 m. pabaigoje TEO šviesolaidinio interneto paslaugomis galėjo naudotis 705 tūkst. arba 59 proc. šalies namų ūkių (2010 m. pabaigoje – 556 tūkstančiai)
- 2011 m. gegužę akcininkams išmokėti 140 mln. litų 2010 m. dividendų, t. y. 0,18 lito dividendų vienai akcijai

2012-02-01

ILGALAIKĖS INVESTICIJOS

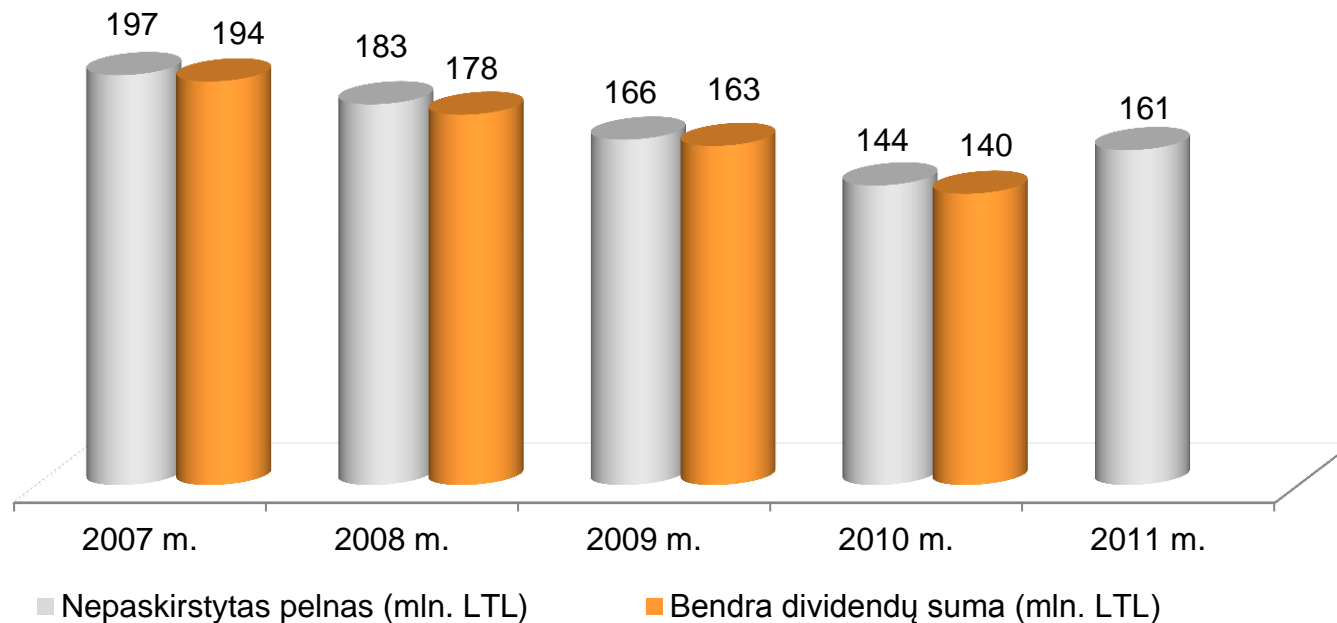


2012-02-01

BŪTI SU PASAULIU



TEO LT, AB NEPASKIRSTYTAS PELNAS IR DIVIDENDAI



- Pagal LR akcinių bendrovių įstatymą dividendai yra mokami paskirstant pagrindinės įmonės paskirstytiną pelną
- 2011 m. pagrindinės įmonės nepaskirstytas pelnas sudaro 161 mln. litų arba 0,207 lito vienai akcijai

2012-02-01

TEO AKCININKAI

| | Kapitalo ir balsų dalis | |
|----------------------------------|-------------------------|------------|
| | 2011-12-31 | 2010-12-31 |
| „Amber Teleholding A/S“ (Danija) | -- | 62,94% |
| „TeliaSonera AB“ (Švedija) | 68,29% | 5,14% |
| „East Capital“ (Švedija) | 7,24% | 6,80% |
| Lietuvos valstybė | 0,05% | 0,44% |
| Kiti akcininkai | 24,42% | 24,68% |

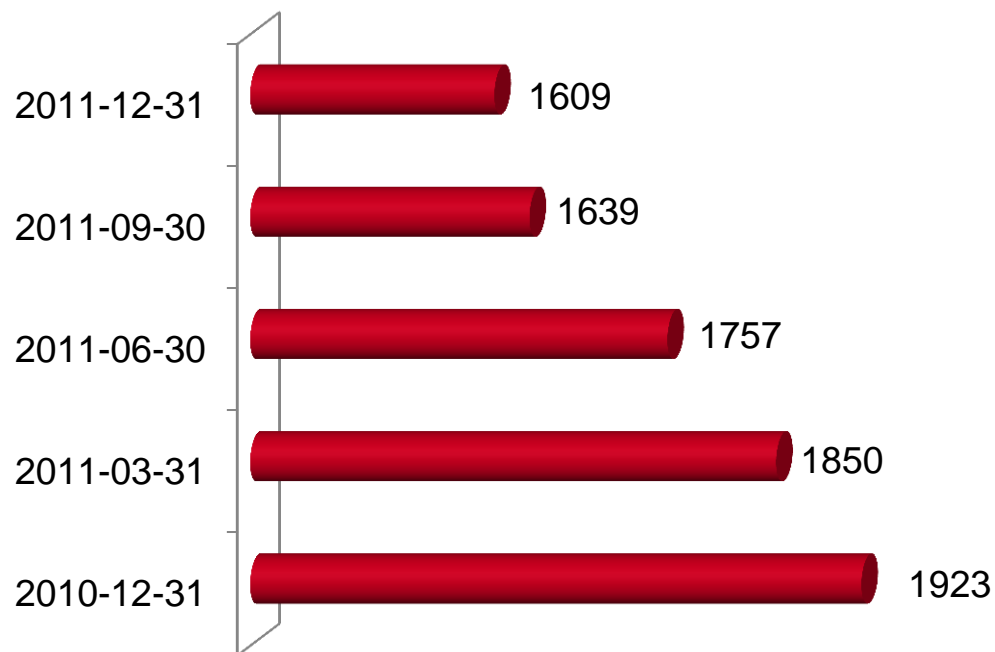
- 2011 m. birželį „TeliaSonera AB“ perėmė kontrolinį TEO akcijų paketą (62,94 proc.) iš savo antrinės įmonės „Amber Teleholding A/S“, o per liepą-rugsėį papildomai įsigijo 0,21 proc. akcijų
- 2011 m. gruodžio 31 d. duomenimis, Lietuvos valstybė, atstovaujama Valstybės turto fondo, TEO akcijų neturi. Nuo 2003 m. Valstybės turto fondas Bendrovės akcijomis kompensavo Lietuvos Respublikos piliečiams už valstybės išperkamą turtą
- Lietuvos valstybė, atstovaujama Valstybinės mokesčių inspekcijos, dar turi 362 865 akcijas

2012-02-01

TEO AKCIJOS

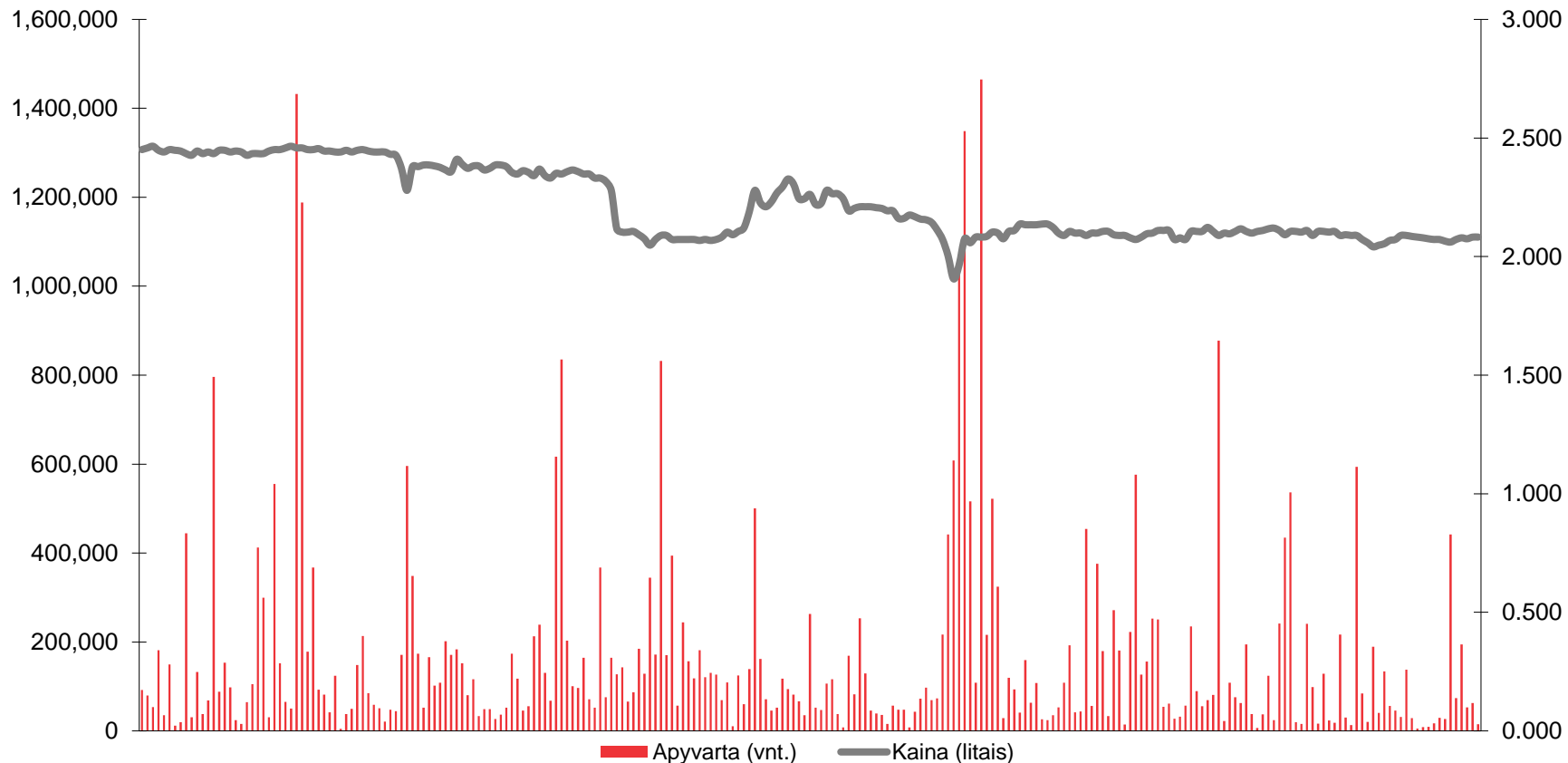
- TEO akcijomis prekiaujama vertybinių popierių biržoje „NASDAQ OMX Vilnius“ (simbolis - TEO1L)
- 2011 m. sausį TEO akcijos įtrauktos į kelių Vokietijos vertybinių popierių biržų sąrašus (simbolis - ZWS)
- Akcijų kaina „NASDAQ OMX Vilnius“ biržoje:
 - 2011-01-01 – 2,472 Lt
 - didžiausia – 2,472 Lt
 - mažiausia – 1,837 Lt
 - 2011-12-31 – 2,072Lt
- Akcijų apyvarta 2011 m. vertybinių popierių biržoje „NASDAQ OMX Vilnius“: 40,6 mln. akcijų, arba 89,7 mln. litų

Rinkos kapitalizacija (mln. litų)



2012-02-01

PREKYBA TEO AKCIJOMIS BIRŽOJE „NASDAQ OMX VILNIUS“ 2011 METAIS

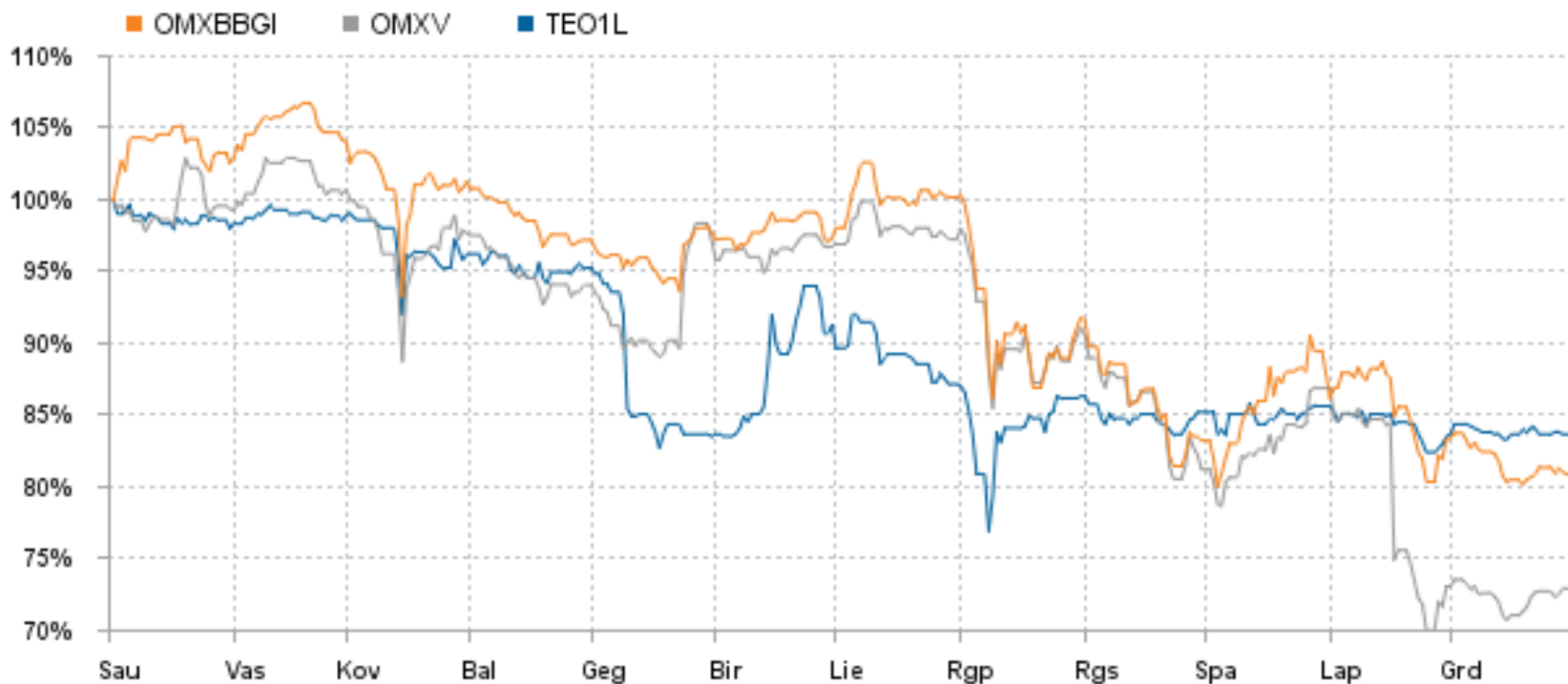


2012-02-01

BŪTI SU PASAULIU



TEO AKCIJOS KAINOS IR BIRŽOS „NASDAQ OMX VILNIUS“ INDEKSŲ Palyginimas



Šaltinis „NASDAQ OMX Vilnius“

2012-02-01

BŪTI SU PASAULIU



TEO VALDYMAS



- Paskutinis eilinis visuotinis akcininkų susirinkimas įvyko 2011 m. balandžio 28 dieną
- Akcininkai nusprendė sumažinti valdybos narių skaičių nuo septynių iki šešių
- Akcininkai naujai dviejų metų kadencijai išrinko naują Bendrovės valdybą
- Bendrovės nepriklausoma audito įmone 2010 m. dvejiems metams išrinkta UAB „PricewaterhouseCoopers“

2012-02-01

TEO VALDYBA



Malin Frenning,
„TeliaSonera AB“



Lars Klasson,
„TeliaSonera AB“



Joakim Sundström,
„TeliaSonera AB“



Tiia Tuovinen,
„TeliaSonera AB“



Inga Skisaker,
Nepriklausoma valdybos
narė



Jonas Pilkauskas,
Nepriklausomas valdybos
narys

- Malin Frenning – valdybos pirmininkė
- Audito komiteto nariai: Joakim Sundström, Tiia Tuovinen ir Inga Skisaker
- Atlyginimų komiteto nariai: Malin Frenning, Lars Klasson ir Jonas Pilkauskas
- Valdybos nariai TEO akcijų tiesiogiai neturi

2012-02-01

BŪTI SU PASAULIU



TEO VADOVYBĖ



**Darius
Gudačiauskas**

(g. 1975 m.),
Pardavimo ir klientų
aptarnavimo
 tarnybos vadovas
ir generalinio
direktoriaus
pavadootojas

**Giedrius
Vegys**

(g. 1959 m.)
Finansų tarnybos
vadovas

**Nerijus
Ivanauskas**

(g. 1970 m.),
Paslaugų plėtros
ir rinkodaros
tarnybos vadovas
ir generalinio
direktoriaus
pavadootojas

**Arūnas
Šikšta**

(g. 1968 m.),
Generalinis
direktorius

**Eglutė
Bivainienė**

(g. 1967 m.)
Verslo procesų ir
kokybės tarnybos
vadovė

**Darius
Didžgalvis**

(g. 1969 m.)
Tinklo technologijų
tarnybos vadovas
ir generalinio
direktoriaus
pavadootojas

- Bendrovės vadovai TEO akcijų neturi

2012-02-01

BŪTI SU PASAULIU



DĖKOJAME UŽ DĖMESĮ

WWW.TEO.LT

2012-02-01

BŪTI SU PASAULIU

