

2012 M. TRIJŲ MĖNESIŲ VEIKLOS REZULTATAI

TEO LT, AB
ĮMONIŲ GRUPĖ


2012-04-17

BŪTI SU PASAULIU



PAGRINDINIAI 2012 M. I KETVIRČIO ĮVYKIAI

- Sausį TEO verslo įmonėms pradėjo teikti ilgalaikės kompiuterių ir biuro įrangos nuomos paslaugas.
- Kovą Bendrovė pasiūlė dvi naujas interneto ZEBRA papildomas paslaugas: „Saugykla“ ir „Laiko kontrolė“.
- Kovą TEO padidino interneto ZEBRA mokėjimo planų „Startas“ ir „Bazinis šviesolaidis“ spartą.
- Kovą Bendrovė perleido pramogų portalą „Zebra.lt“ UAB „15 min“, kuri priklauso žiniasklaidos koncernui „Schibsted ASA“.
- Valdyba akcininkų susirinkimui siūlo mokėti 0,20 lito dividendų už 2011 metus.

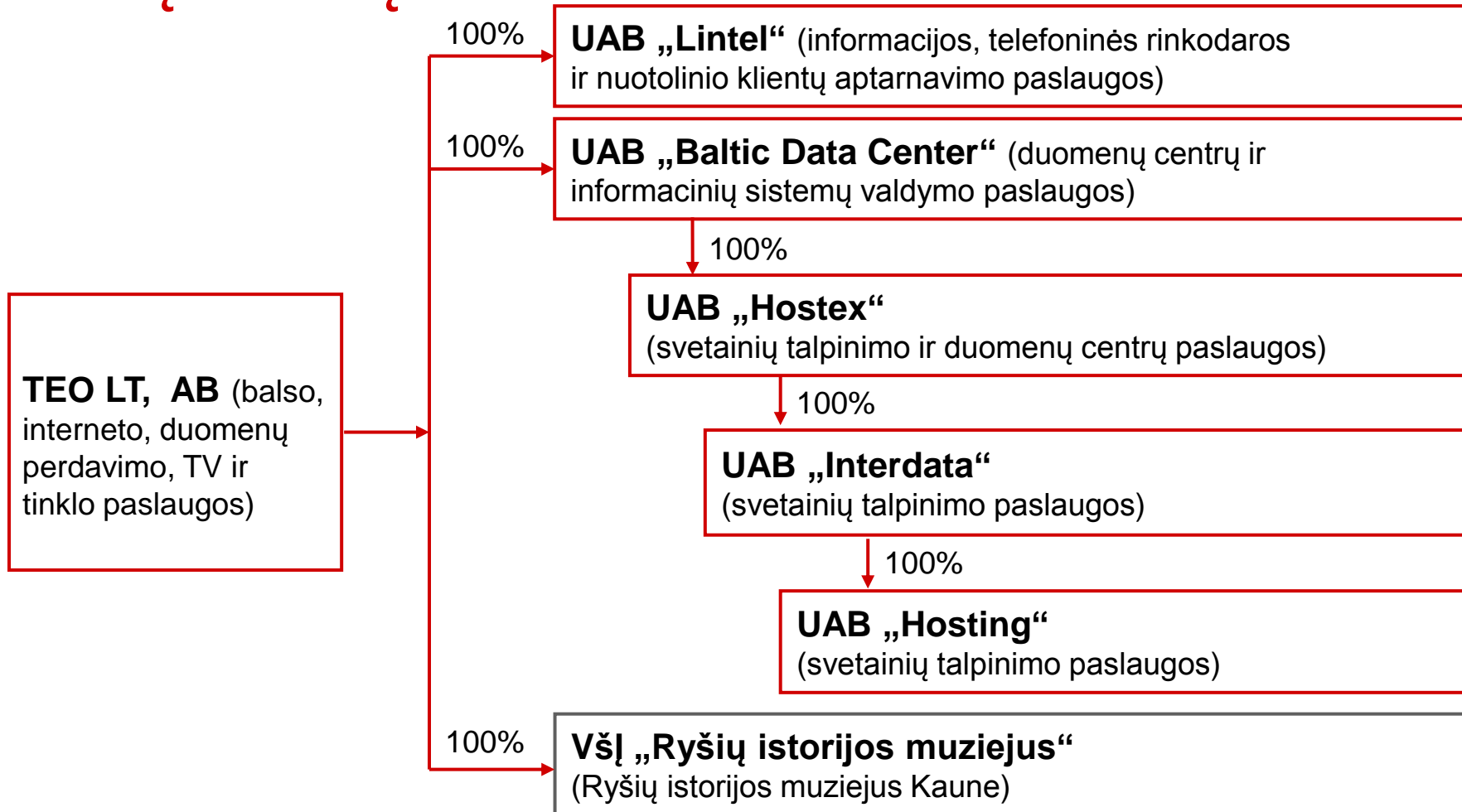


2012-04-17

BŪTI SU PASAULIU



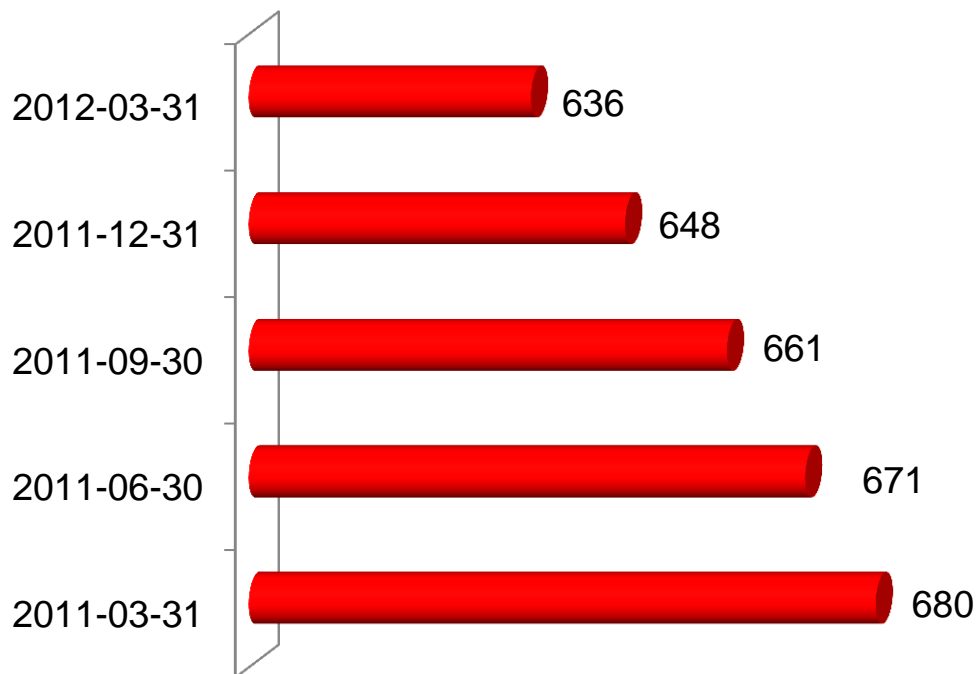
TEO ĮMONIŲ GRUPĖ



2012-04-17

BALSO TELEFONIJOS PASLAUGOS

Pagrindinių linijų skaičius (tūkst.)

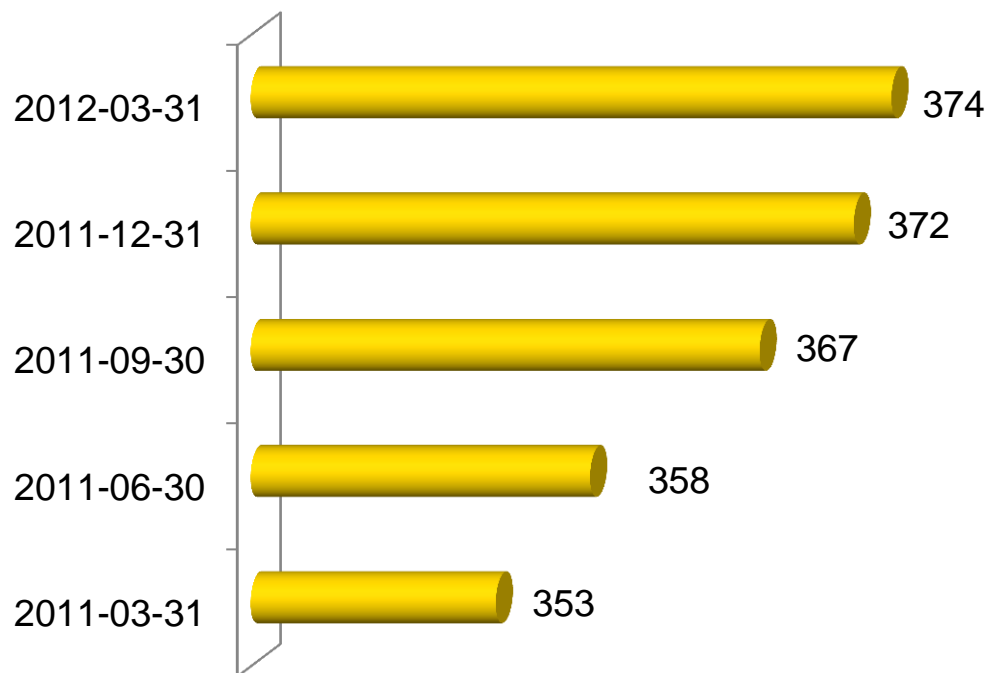


- Per 2012 m. sausį–kovą bendras pagrindinių telefono linijų skaičius sumažėjo 11,4 tūkst., o per paskutinius dvylika mėnesių – 43,4 tūkstančio.
- Gyventojų ir verslo klientų bendri pokalbių srautai sumažėjo atitinkamai 11,8 ir 8,9 procento.

2012-04-17

INTERNETO PASLAUGOS

Interneto prieigų skaičius (tūkst.)



- Per 2012 m. sausį–kovą plačiajuosčio interneto vartotojų skaičius padidėjo 1,7 tūkst., o per paskutinius dvylika mėnesių – 21,2 tūkstančio.
- 147 tūkst. šviesolaidžio FTTB ir FTTH prieigų.
- 34 tūkst. belaidžio interneto WiFi tinklu naudotojų.
- 3264 belaidžio interneto (WiFi) vietos – tai didžiausias tinklas Lietuvoje.
- 53 proc. Lietuvos tarptautinio interneto srauto teikiama per tiesiogines TEO jungtis.

2012-04-17

INTERNETO PLANAI GYVENTOJAMS

Interneto planas	Mėnesio mokestis (su PVM)	Interneto sparta (Mb/s)	
		Šviesolaidžio (FTTH/FTTB) prieiga	Varinė (DSL) prieiga
„Premium“	LTL 79,90	iki 300	Iki 12
„Optimalus“	LTL 49,90	iki 100	iki 8
„Bazinis“	LTL 39,90	iki 50	iki 4
„Startas“	LTL 29,90	-	Iki 2
„Para“	LTL 9,90	iki 10	Iki 1

- Kovą TEO padidino interneto ZEBRA mokėjimo plano „Startas“ spartą nuo 1 iki 2 Mb/s, o plano „Bazinis šviesolaidis“ – nuo 40 iki 50 Mb/s.
- Interneto planų: „Startas“, „Bazinis plus“ ir „Bazinis šviesolaidis“ mėnesiniai mokesčiai padidėjo 3 litais.

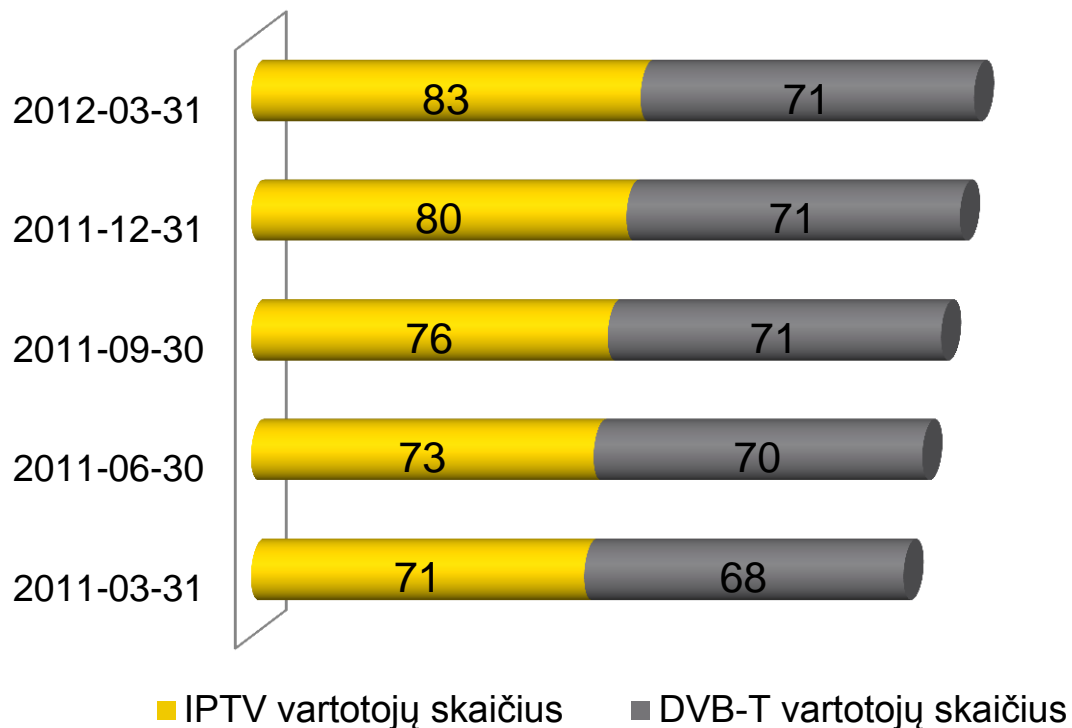
2012-04-17

BŪTI SU PASAULIU



TELEVIZIJOS PASLAUGOS

TV paslaugų vartotojų skaičius (tūkst.)



- 2012 m. sausį–kovą bendras televizijos paslaugų vartotojų skaičius padidėjo 3,1 tūkst., o per paskutinius dvylika mėnesių – 15,8 tūkstančio.
- 2012 m. spalio 29 d. Lietuva atsisakys analoginio ir pereis prie skaitmeninio televizijos programų transliavimo.

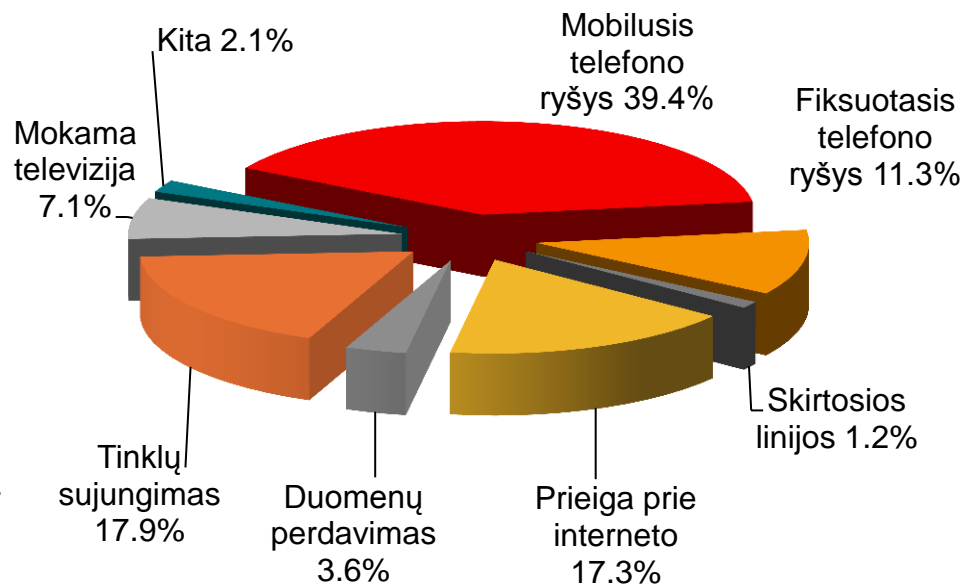
2012-04-17

LIETUVOS TELEKOMUNIKACIJŲ RINKA (2011 M.)

- Bendros pajamos sudarė 2394 mln. litų (2010 m. – 2574 mln. litų)
- Pokytis per metus: (7,0) procentai
- 100-ui Lietuvos gyventojų tenka:
 - 22,7 fiksuotojo telefono ryšio linijų
 - 154,3 mobiliojo telefono ryšio paslaugų abonentų
 - 30,9 interneto vartotojų
 - 22,9 plačiajuosčio fiksuotojo interneto vartotojų
 - 25,2 mokamos skaitmeninės TV vartotojų
- Investicijoms skirta 360 mln. litų (2010 m. – 321 mln. litų)

Šaltinis: Ryšių reguliavimo tarnybos ataskaita

Pajamų pasiskirstymas pagal rinkas

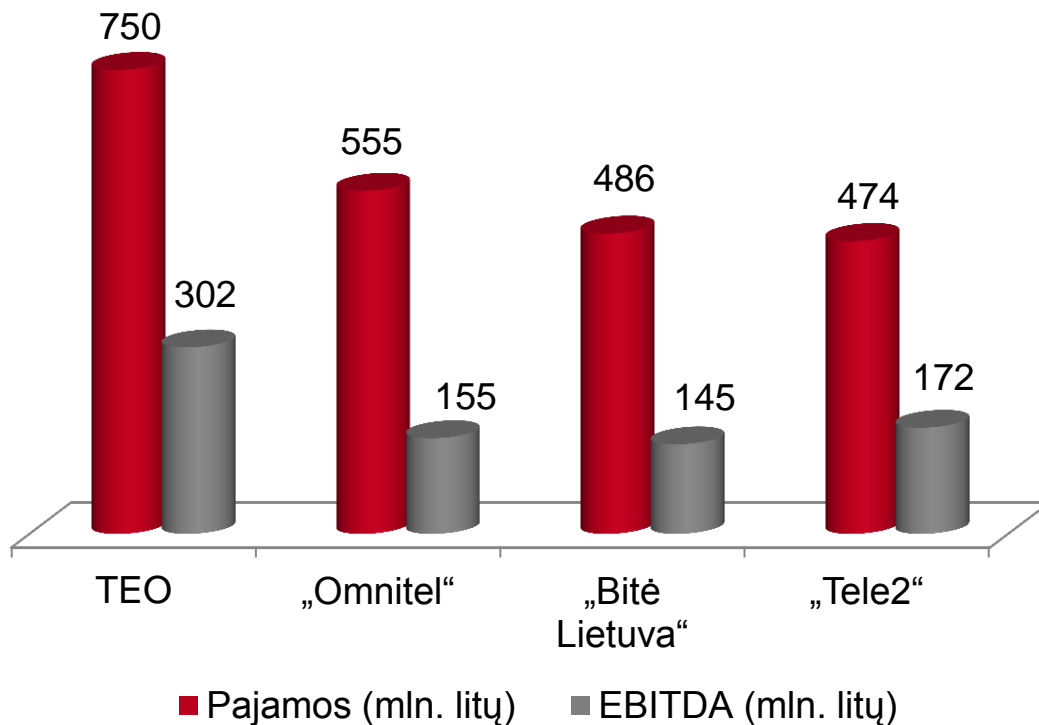


2012-04-17

BŪTI SU PASAULIU



PAGRINDINIAI TELEKOMUNIKACIJŲ RINKOS DALYVIAI (2011 M.)

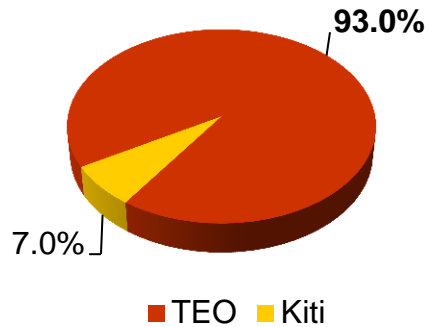


- TEO yra didžiausias operatorius Lietuvoje pagal pajamas.
- „Omnitel“, „Tele2“ ir „Bitė Lietuva“ yra mobiliojo ryšio operatoriai.
- Pajamų pokytis, palyginti su 2010 m. duomenimis:
 - TEO – (3,1) %
 - „Omnitel“ – (7,7) %
 - „Bitė Lietuva“ – (5,9) %
 - „Tele2“ – (1,2) %
- „Omnitel“ ir TEO priklauso „Teliasoneros“ įmonių grupei.

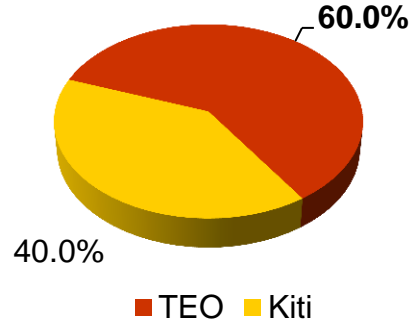
2012-04-17

TEO RINKOS DALYS PAGAL PAJAMAS (2011 M. IV KETV.)

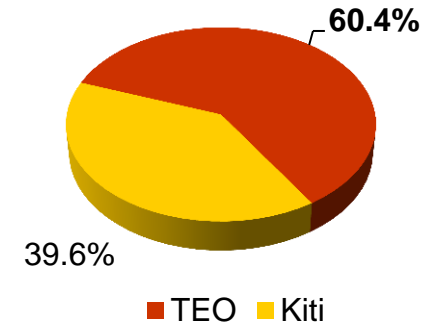
Fiksuotasis telefono ryšys



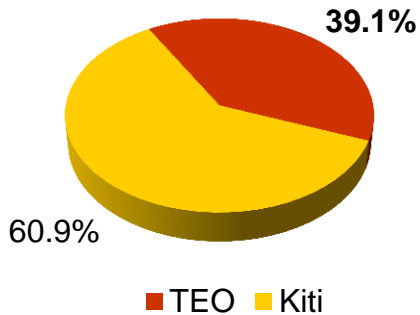
Skirtosios linijos



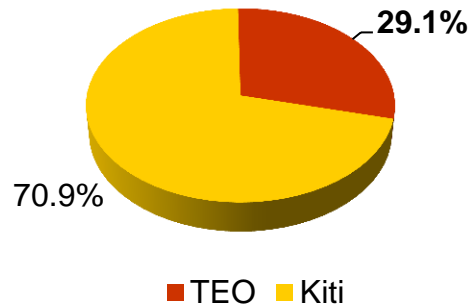
Duomenų perdavimas



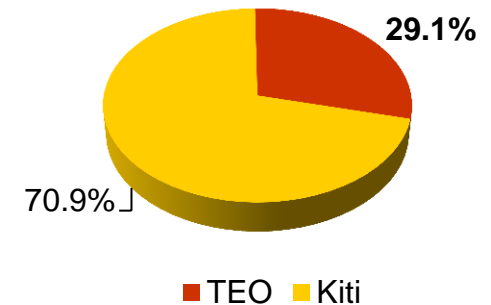
Interneto prieiga



Mokama TV



Tinklų sujungimas



Šaltinis: Ryšių reguliavimo tarnybos ataskaita

2012-04-17

BŪTI SU PASAULIU



TEO KONKURUOJA VISOSE SRITYSE, IŠSKYRUS MOBILIOJO RYŠIO PASLAUGAS

Rinka	2011 m. pajamos (mln. Lt)	Pokytis, palyginti su 2010 m. (%)	Rinkos dalyvių skaičius	TEO rinkos dalis 2011 m. IV ketv. (%)
Fiksuotojo telefono ryšio paslaugos	271	(10,5)	52	93,0
Skirtųjų linijų paslaugos	28	(21,4)	11	60,0
Prieigos prie interneto paslaugos	414	2,0	103	39,1
Duomenų perdavimo paslaugos	86	(0,8)	15	60,4
Tinklų sujungimo paslaugos	428	(19,4)	>5	29,1
Mokamos TV paslaugos	171	7,5	45	29,1
Radio ir TV programų siuntimo paslaugos	24	21,7	2	n/d
Mobiliojo telefono ryšio paslaugos	945	(4,1)	3+4	-

Šaltinis: Ryšių reguliavimo tarnybos ataskaita

2012-04-17

BŪTI SU PASAULIU



FIKSUOTOJO TELEFONO RYŠIO RINKA (2011 M. IV KETV.)

- Iš viso 52 įmonių teikia fiksuotojo telefono ryšio paslaugas:
 - 39 teikia nacionalinių ir tarptautinių pokalbių,
 - 7 tik tarptautinių pokalbių,
 - 6 tik didmenines (tranzito) paslaugas.
- 38 operatoriai taiko IP protokolą, 19 iš jų naudoja kabelinės televizijos tinklus.
- Alternatyvių operatorių abonentų skaičius: 65.7 tūkst., arba 9,2 proc. visų abonentų skaičiaus.
- TEO rinkos dalis (2011 m. IV ketv.), suskaičiavus:

- bendrą abonentų skaičių –	90,8 %
- bendrą pokalbių srautą –	94,0 %
- vietinių pokalbių pajamas –	99,3 %
- tarp miestinių pokalbių pajamas –	89,4 %
- tarptautinių pokalbių pajamas –	72,3 %

Šaltinis: Ryšių reguliavimo tarnybos ataskaita



2012-04-17

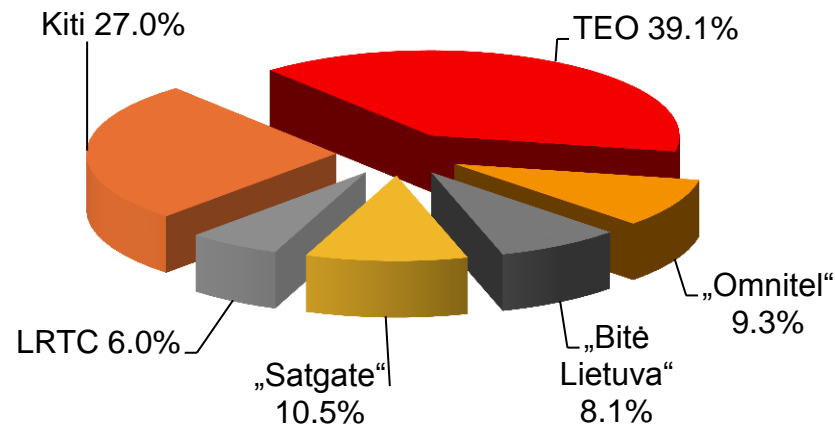
BŪTI SU PASAULIU



INTERNETO PASLAUGŲ RINKA (2011 M. IV KETV.)

Prieigos tipas	Vartotojų skaičius (tūkst.)	Pokytis per metus (%)
Optinėmis linijomis	360	17,0
Judriojo ryšio tinklu	257	32,2
DSL	198	(7,2)
Belaidžio ryšio linijomis	107	20,4
Kabelinių TV tinklu	46	(6,0)
Vietiniu (LAN) tinklu	21	(15,6)
Iš viso	989	12,5

2011 m. IV ketv. pajamų pasiskirstymas pagal operatorius



- TEO plačiajuosčio interneto per fiksuotąją prieigą rinkos dalis pagal pajamas – 53,6 procento.

Šaltinis: Ryšių reguliavimo tarnybos ataskaita

2012-04-17

BŪTI SU PASAULIU



MOKAMOS TELEVIZIJOS PASLAUGŲ RINKA (2011 M. IV KETV.)

	Operatorių skaičius	Vartotojų sk., tūkst.	Pokytis, palyginti su 2010 m. IV k.	2011 m. pajamos (mln. Lt)	Pokytis, palyginti su 2010 m.
Analoginė kabelinė TV	44	328	(9,3) %	68	(5,1) %
Skaitmeninė televizija:					
Skaitmeninė kabelinė TV	17	78	81,1 %	12	63,5 %
Skaitmeninė MDTV	3	19	(6,4) %	6	(6,8) %
IPTV	7	83	18,0 %	25	31,2 %
DVB-T	2	72	12,8 %	21	26,4 %
Skaitmeninė palydovinė	1	84	6,1 %	39	1,9 %
Iš viso skaitmeninė	23	336	21,5 %	103	17,7 %
Iš viso		664	4,1 %	171	7,5 %

- TEO paslaugomis naudojasi 45 proc. visų skaitmeninės televizijos vartotojų, o tai sudaro 22,8 proc. visų mokamos televizijos paslaugų vartotojų.

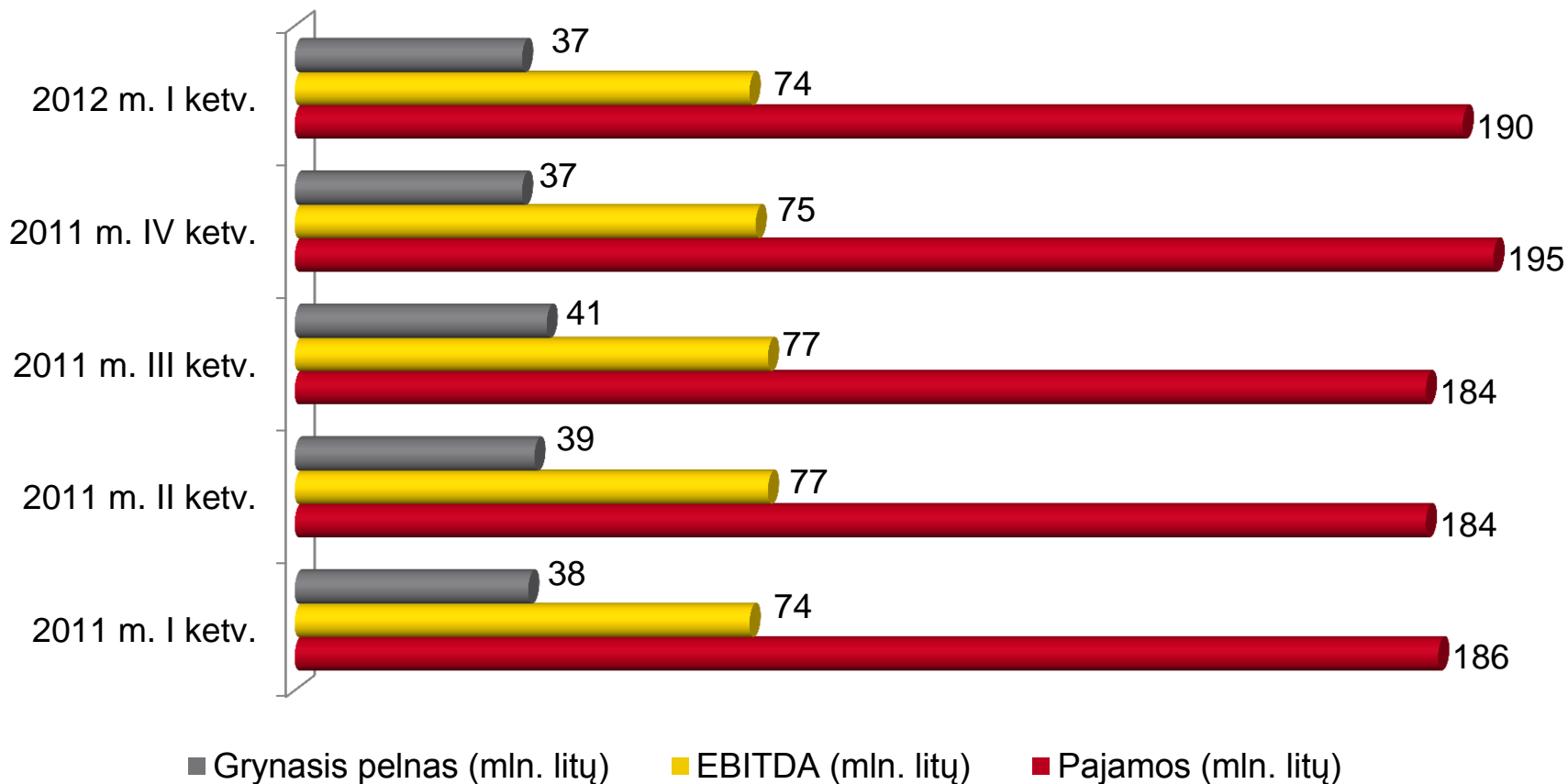
Šaltinis: Ryšių reguliavimo tarnybos ataskaita

2012-04-17

BŪTI SU PASAULIU



PAJAMOS, EBITDA IR GRYNASIS PELNAS



2012-04-17

PAGRINDINIAI FINANSŲ RODIKLIAI

(tūkst. litų)	2012 m. 3 mėn.	2011 m. 3 mėn.	Pokytis (%)
Pajamos	190 492	185 782	2,5
Veiklos sąnaudos	116 716	112 102	4,1
EBITDA	74 396	73 896	0,7
EBITDA marža	39,1 %	39,8 %	
Amortizacija ir nusidėvėjimas	32 352	32 430	(0,2)
Veiklos pelnas	42 044	41 466	1,4
Veiklos pelno marža	22,1 %	22,3 %	
Grynasis pelnas	37 147	37 731	(1,5)
Pelno marža	19,5 %	20,3 %	
Vienai akcijai tenkantis pelnas (litas)	0,05	0,05	



2012-04-17

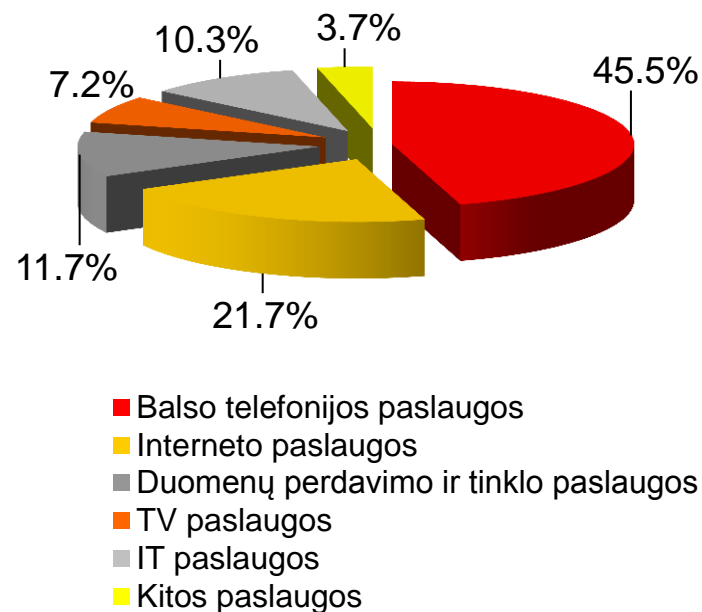
BŪTI SU PASAULIU



PAJAMOS

(tūkst. Lt)	2012 m. 3 mėn.	2011 m. 3 mėn.	Pokytis (%)
Balso telefonijos paslaugos	86 662	96 959	(10,6)
Interneto paslaugos	41 276	39 496	4,5
Duomenų perdavimo ir su tinklu susijusios paslaugos	22 265	23 196	(4,0)
TV paslaugos	13 733	11 094	23,8
IT paslaugos	19 566	9 340	109,5
Kitos paslaugos	6 990	5 697	22,7
Iš viso	190 492	185 782	2,5

2012 m. 3 mėnesių pajamų struktūra



2012-04-17

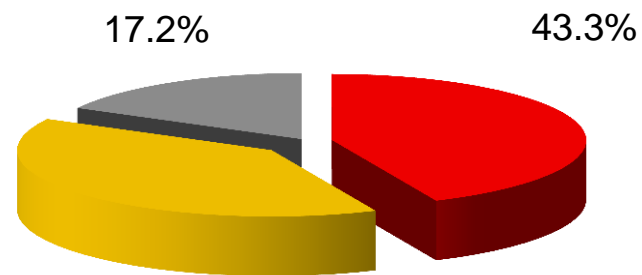
BŪTI SU PASAULIU



VEIKLOS SĄNAUDOS

(tūkst. Lt)	2012 m. 3 mėn.	2011 m. 3 mėn.	Pokytis (%)
Parduotų prekių ir paslaugų savikaina	50 562	48 265	4,8
Su darbuotojais susijusios sąnaudos	46 069	40 407	14,0
Kitos veiklos sąnaudos	20 085	23 430	(14,3)
Iš viso	116 716	112 102	4,1

2012 m. 3 mėnesių veiklos
sąnaudų struktūra



39.5%

- Parduotų prekių ir paslaugų savikaina
- Su darbuotojais susijusios sąnaudos
- Kitos veiklos sąnaudos

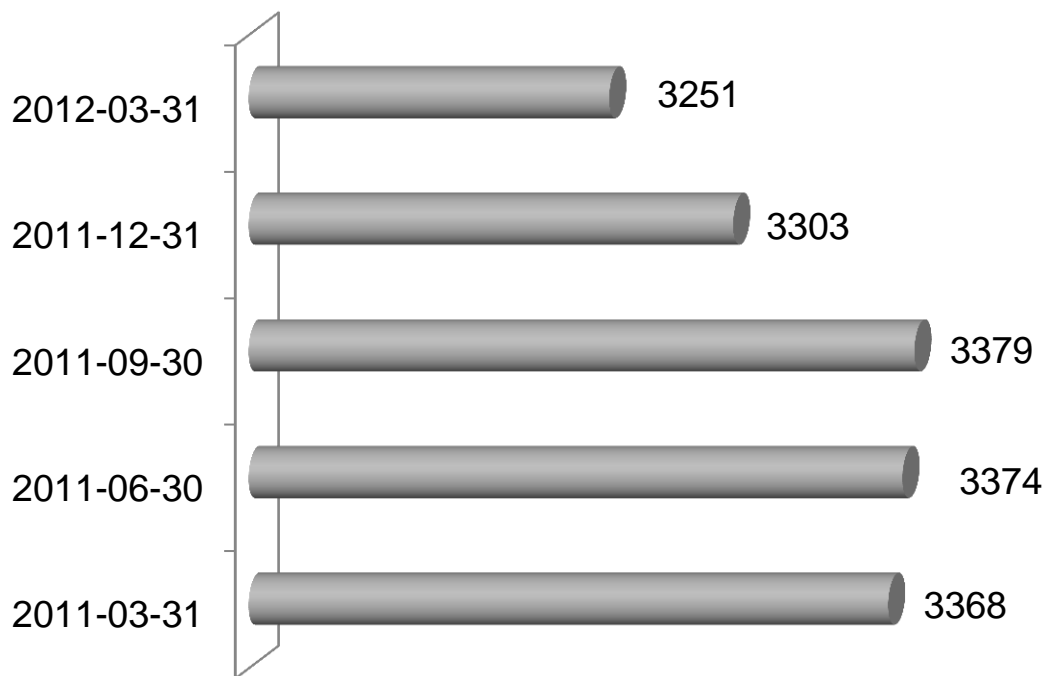
2012-04-17

BŪTI SU PASAULIU

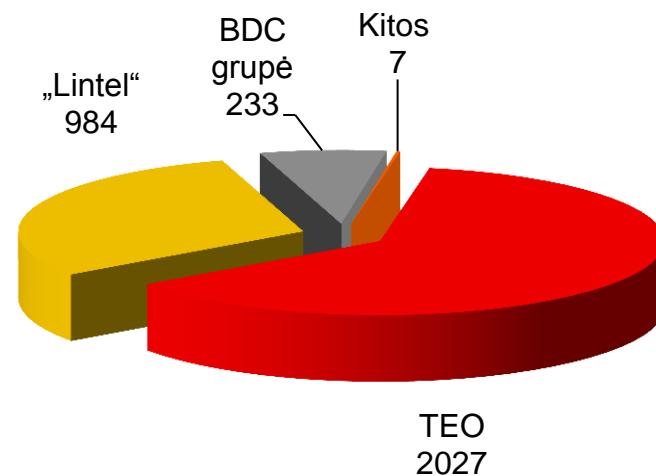


DARBUOTOJAI

TEO įmonių grupės darbuotojų skaičius



Darbuotojų pasiskirstymas pagal įmones (2012-03-31)



- Per 2012 m. pirmąjį ketvirtį darbuotojų skaičius sumažėjo 52 darbuotojais.

2012-04-17

BALANSAS

(tūkst. Lt)	2012-03-31	2011-12-31	Pokytis (%)
Turtas	1 181 091	1 137 690	3,8
Pinigai, terminuotos investicijos, paskolos bankams	262 553	218 775	20,0
Akcininkų nuosavybė	1 078 244	1 041 097	3,6
Paskolos (finansiniai įsipareigojimai)	3 698	4 233	(6,3)
Grynoji skola	(258 855)	(214 542)	
Grynosios skolos ir acnininkų nuosavybės santykis	(24,0) %	(20,6) %	
Vidutinė turto grąža (ROAA)	15,3 %	15,3 %	
Nuosavybės pelno norma (ROE)	15,3 %	15,4 %	

2012-04-17

BŪTI SU PASAULIU



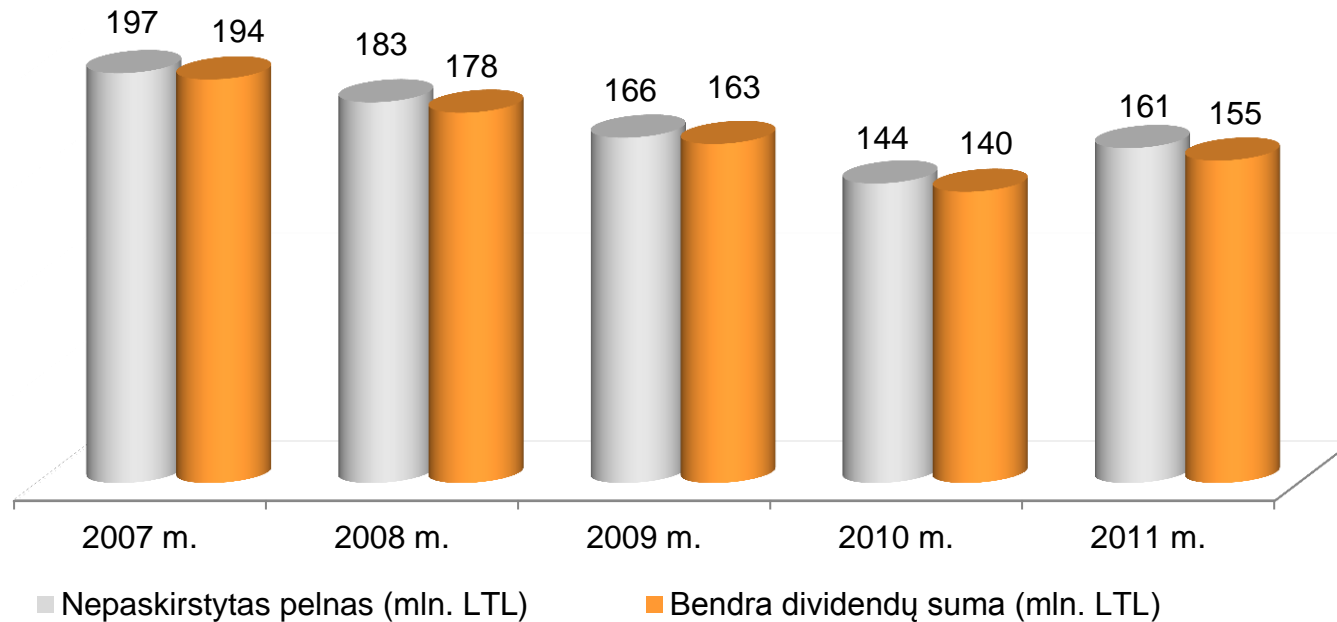
PINIGŲ SRAUTAI

(tūkst. Lt)	2012 m. 3 mėnesiai	2011 m. 3 mėnesiai
Grynieji pinigų srautai iš įprastinės veiklos	76 966	72 688
Grynieji pinigų srautai iš investicinės veiklos	(104 055)	(68 753)
Grynieji pinigų srautai iš finansinės veiklos	(266)	(314)
Pinigų ir pinigų ekvivalentų padidėjimas	(27 355)	3 621

- Per 2012 m. pirmus tris mėnesius ilgalaikeis investicijoms skirta 23 mln. litų, t. y. 57,5 proc. daugiau nei prieš metus, kai ilgalaikeis investicijoms buvo skirta 14,6 mln. litų.
- Daugiausia investuota į pagrindinio ir naujos kartos šviesolaidinės prieigos tinklo plėtrą (66 proc., arba 15,1 mln. litų).
- Informacinių sistemų plėtrai skirta 6,9 mln. litų, arba 30 proc. bendrų ilgalaikių investicijų.
- 2012 m. kovo pabaigoje TEO šviesolaidinio interneto paslaugomis galėjo naudotis 714 tūkst. (prieš metus – 579 tūkst.), arba 59 proc. šalies namų ūkių.

2012-04-17

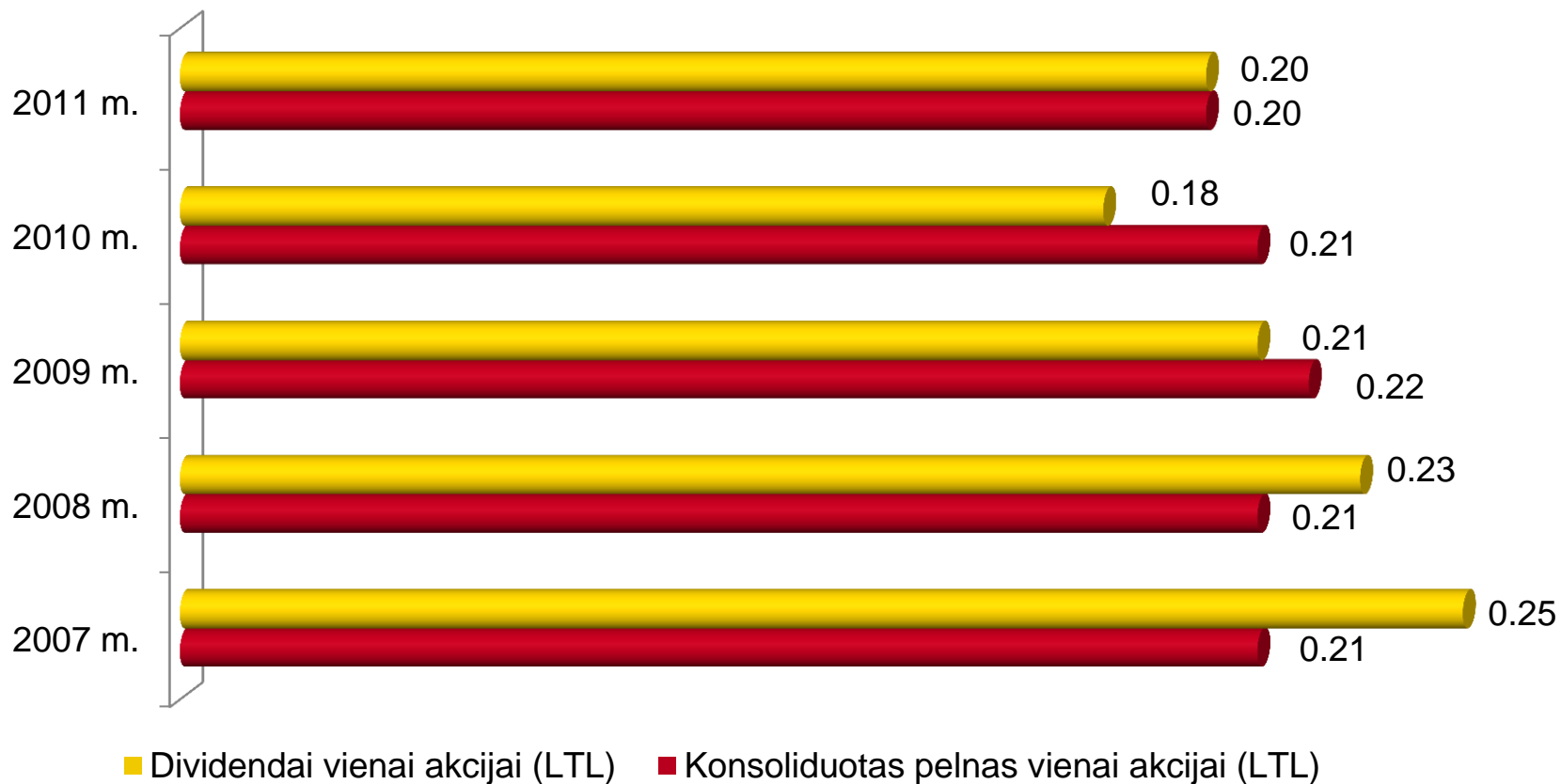
TEO LT, AB NEPASKIRSTYTAS PELNAS IR DIVIDENDAI



- Valdyba siūlo akcininkams išmokėti 155 mln. litų 2011 m. dividendų, t. y. 0,20 lito dividendų vienai akcijai.
- Eilinis visuotinis akcininkų susirinkimas vyks 2012 m. balandžio 24 dieną.
- Į dividendus teisę turi tie akcininkai, kurie 2012 m. gegužės 9 d. bus Bendrovės akcininkai.

2012-04-17

DIVIDENDAI



2012-04-17

BŪTI SU PASAULIU



TEO AKCININKAI

	Kapitalo ir balsų dalis	
	2012-03-31	2011-12-31
„TeliaSonera AB“ (Švedija)	68,29 %	68,29 %
„East Capital“ (Švedija)	7,29 %	7,24 %
Lietuvos valstybė	0,05 %	0,05 %
Kiti akcininkai	24,37 %	24,42 %

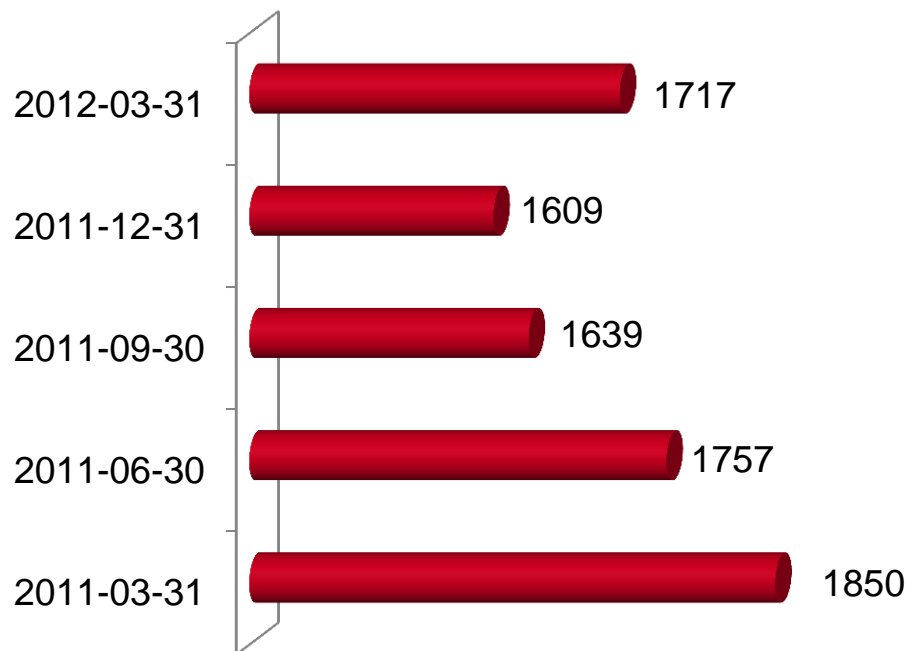
- 2011 m. birželį „TeliaSonera AB“ perėmė kontrolinį TEO akcijų paketą (62,94 proc.) iš savo antrinės įmonės „Amber Teleholding A/S“, o per liepą-rugsėį papildomai įsigijo 0,21 proc. akcijų.
- Lietuvos valstybė, atstovaujama Valstybinės mokesčių inspekcijos, turi 362 865 akcijas.

2012-04-17

TEO AKCIJOS

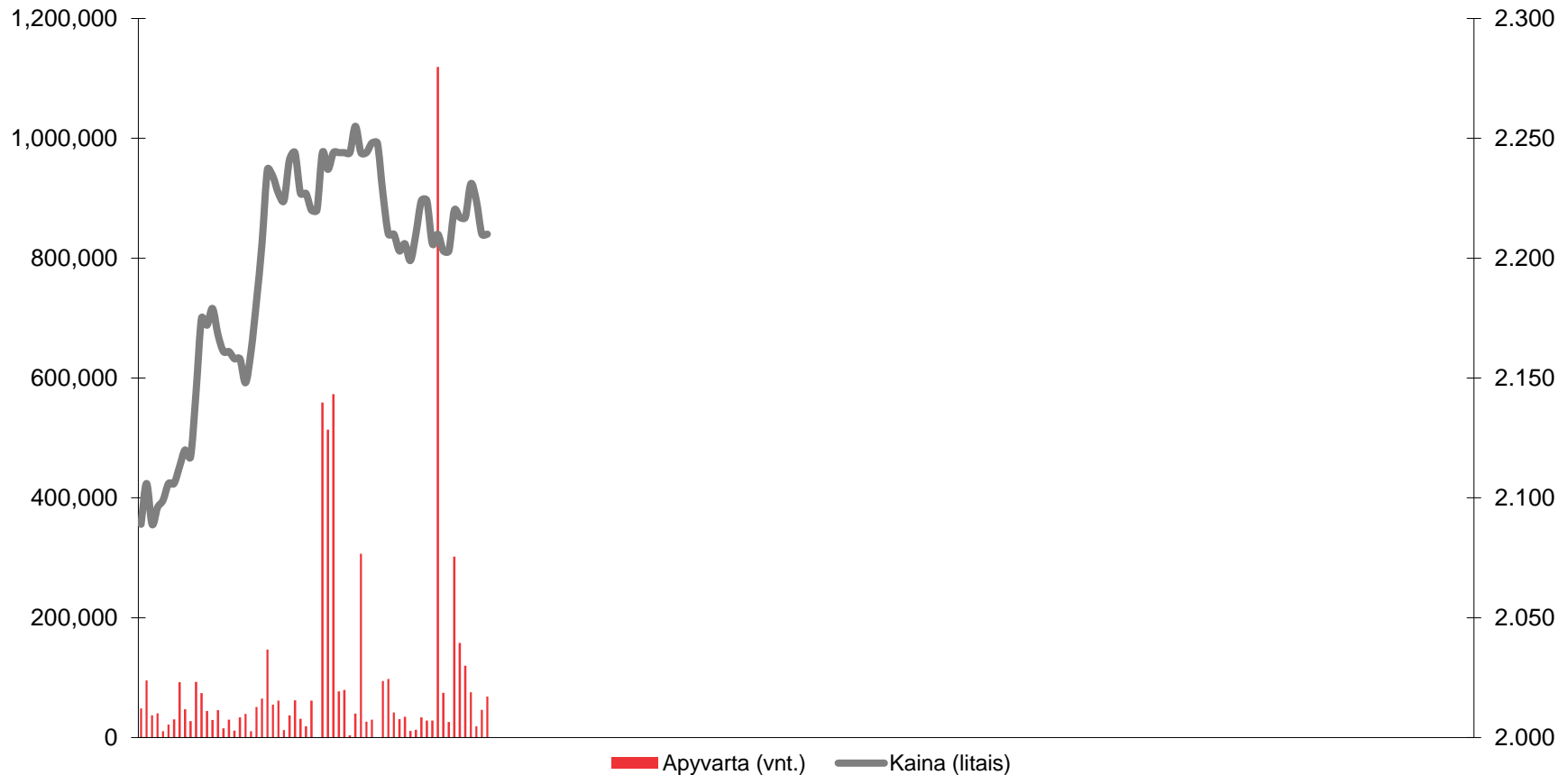
- TEO akcijomis prekiaujama vertybinių popierių biržoje „NASDAQ OMX Vilnius“ (simbolis - TEO1L).
- 2011 m. sausį TEO akcijos įtrauktos į kelių Vokietijos vertybinių popierių biržų sąrašus (simbolis - ZWS).
- Akcijų kaina „NASDAQ OMX Vilnius“ biržoje:
 - 2012-01-01 – 2,075 Lt
 - didžiausia – 2,313 Lt
 - mažiausia – 2,072 Lt
 - 2012-03-31 – 2,210 Lt
- Akcijų apyvarta 2012 m. sausį–kovą „NASDAQ OMX Vilnius“ biržoje: 6,2 mln. akcijų, arba 13,6 mln. litų.

Rinkos kapitalizacija (mln. litų)



2012-04-17

PREKYBA TEO AKCIJOMIS BIRŽOJE „NASDAQ OMX VILNIUS“ 2012 METAIS

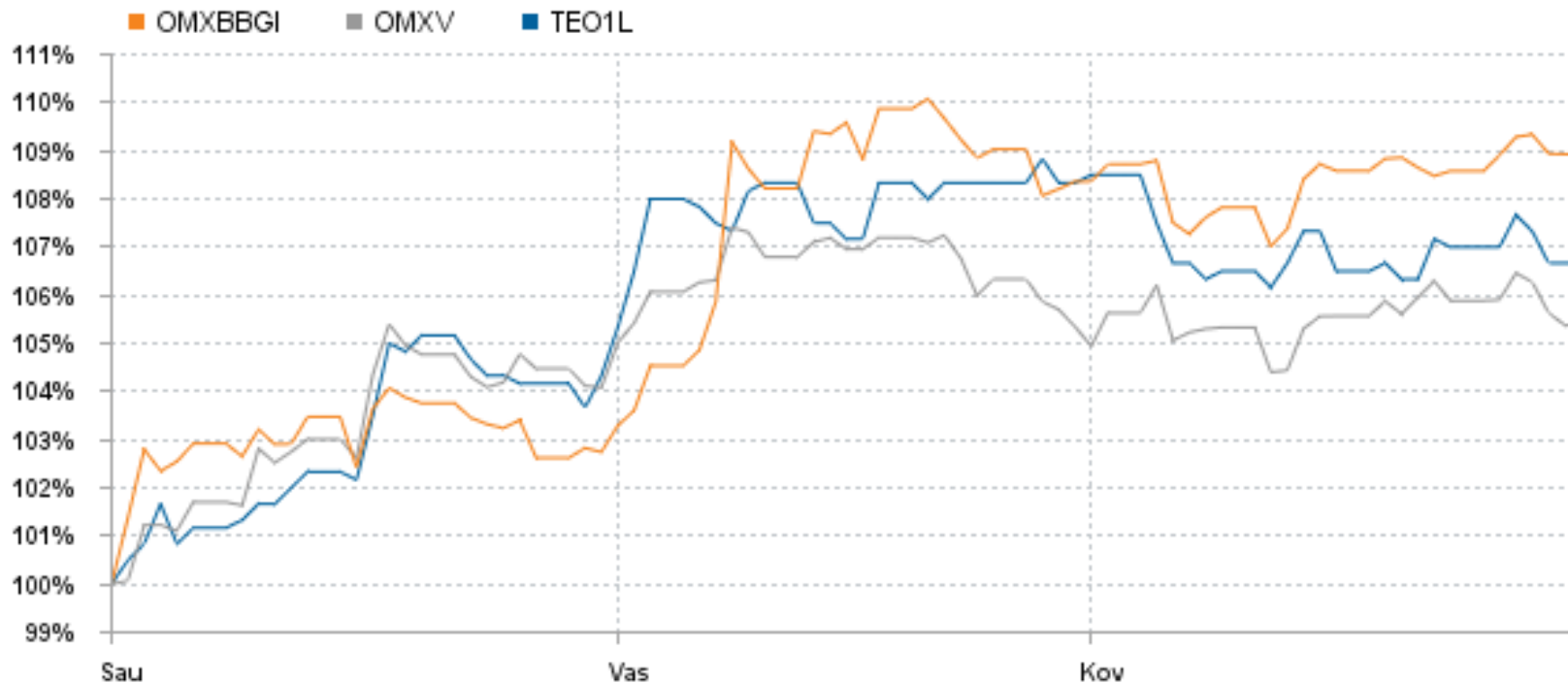


2012-04-17

BŪTI SU PASAULIU



TEO AKCIJOS KAINOS IR BIRŽOS „NASDAQ OMX VILNIUS“ INDEKSŲ Palyginimas



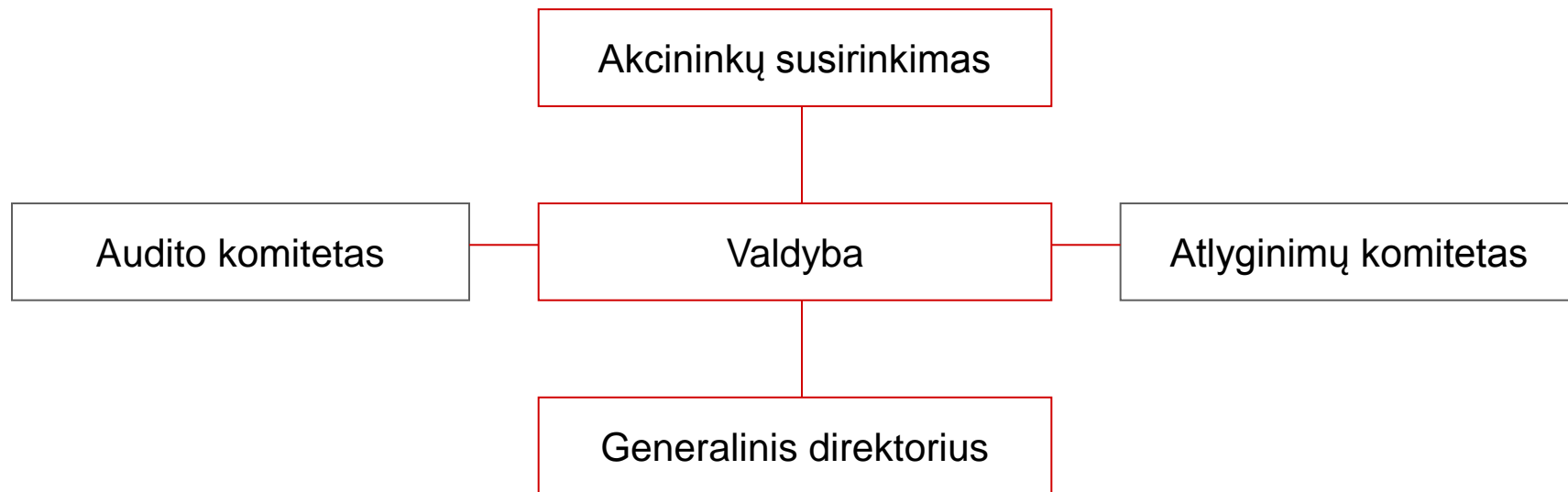
Šaltinis: „NASDAQ OMX Vilnius“

2012-04-17

BŪTI SU PASAULIU



TEO VALDYMAS



- Eilinis visuotinis akcininkų susirinkimas šaukiamas 2012 m. balandžio 24 dieną
- Siūloma Bendrovės nepriklausoma audito įmone dviem metams (2012 ir 2013 m.) išrinkti UAB „PricewaterhouseCoopers“

2012-04-17

TEO VALDYBA



Malin Frenning,
„TeliaSonera AB“



Lars Klasson,
„TeliaSonera AB“



Joakim Sundström,
„TeliaSonera AB“



Tiia Tuovinen,
„TeliaSonera AB“



Inga Skisaker,
nepriklausoma valdybos
narė



Jonas Pilkauskas,
nepriklausomas valdybos
narys

- Malin Frenning – valdybos pirmininkė
- Audito komiteto nariai: Joakim Sundström, Tiia Tuovinen ir Inga Skisaker
- Atlyginimų komiteto nariai: Malin Frenning, Lars Klasson ir Jonas Pilkauskas
- Valdybos nariai TEO akcijų tiesiogiai neturi

2012-04-17

BŪTI SU PASAULIU



TEO VADOVYBĖ



**Darius
Gudačiauskas**

(g. 1975 m.),
Pardavimo ir klientų
aptarnavimo
 tarnybos vadovas
ir generalinio
direktoriaus
pavadootojas

**Giedrius
Vegys**

(g. 1959 m.),
Finansų tarnybos
vadovas

**Nerijus
Ivanauskas**

(g. 1970 m.),
Paslaugų plėtros
ir rinkodaros
tarnybos vadovas
ir generalinio
direktoriaus
pavadootojas

**Arūnas
Šikšta**

(g. 1968 m.),
Generalinis
direktorius

**Eglutė
Bivainienė**

(g. 1967 m.),
Verslo procesų ir
kokybės tarnybos
vadovė

**Darius
Didžgalvis**

(g. 1969 m.),
Tinklo technologijų
tarnybos vadovas
ir generalinio
direktoriaus
pavadootojas

- Bendrovės vadovai TEO akcijų neturi

2012-04-17

BŪTI SU PASAULIU



DĒKOJAME UŽ DĒMESI

WWW.TEO.LT

2012-04-17

BŪTI SU PASAULIU

