

# 2014 M. 3 MĖNESIŲ VEIKLOS REZULTATAI

TEO LT, AB ĮMONIŲ GRUPĖ



# PAGRINDINIAI ĮVYKIAI IR SKAIČIAI

Pagrindiniai 2014 m. I ketv. įvykiai  
TEO įmonių grupės struktūra  
Veiklos skaičiai  
Darbuotojai



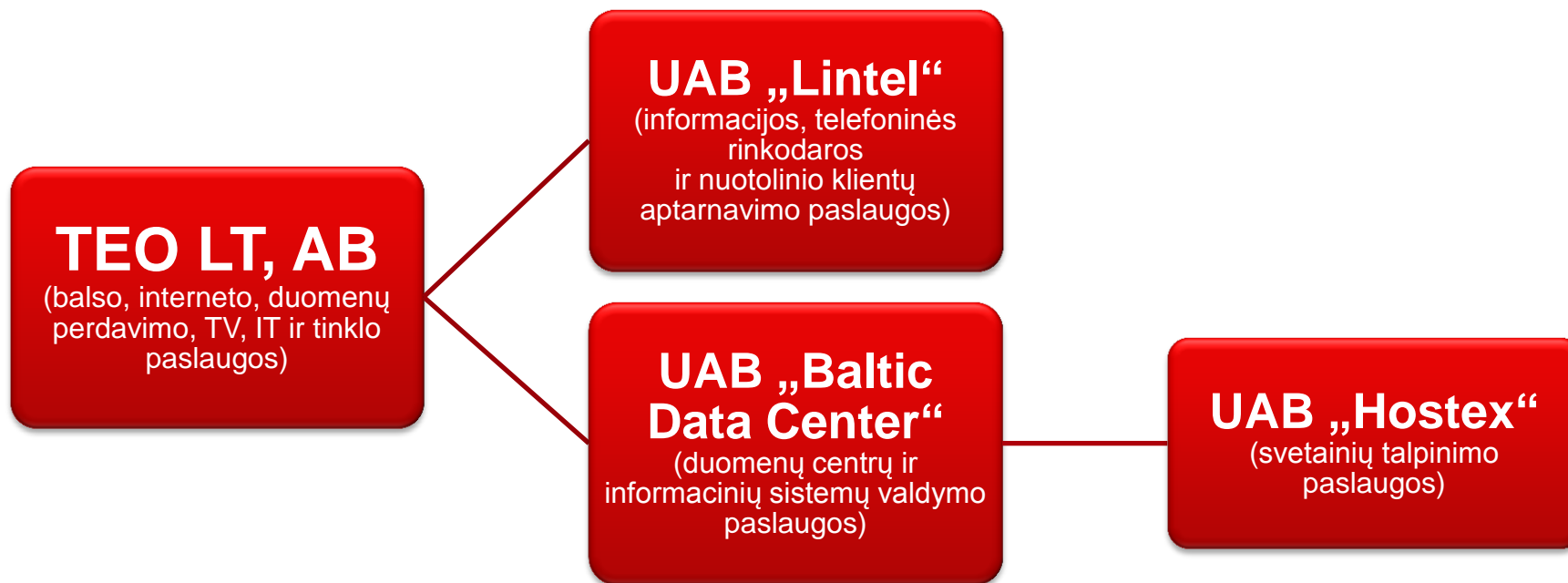
# PAGRINDINIAI 2014 M. I KETVIRČIO ĮVYKIAI

- Visos Bendrovės paslaugos nuo šiol teikiamos su vienu TEO prekės ženklu: GALA TV tapo **TEO TV**, o ZEBRA internetas – **TEO internetu**
- TEO atnaujino **išmaniosios TV meniu**
- BDC pasirašė naują **3 metų sutartį su DNB banku**
- TEO atidarė namų įrangos **e. parduotuvę**
- Valdyba patvirtino **naują TEO valdymo struktūrą**, kuri įsigalios 2014 m. birželį, ir paskyrė pagrindinių padalinių vadovus
- Valdyba siūlo mokėti **0,19 lito 2013 m. dividendų** vienai akcija ir 25 proc. **mažinti įstatinį kapitalą**, anuliuojant akcijas ir lėšas išmokant akcininkams
- Nuo 2014 m. balandžio 28 d. **atsistatydina** valdybos nariai Malin Frenning, Jens Löw ir Mats Lillienberg
- Vietoje atsistatydinančių valdybos narių „TeliaSonera“ **siūlo į valdybą** einamajai kandencijai išrinkti Robert Andersson, Stefan Block ir Claes Nycander



*Per NASDAQ OMX apdovanojimus „Baltic Market Awards 2013“ TEO pripažinta skaidriausia vertybinių popierių biržos bendrove Baltijos šalyse pagal analitikų vertinimą*

# TEO ĮMONIŲ GRUPĖ

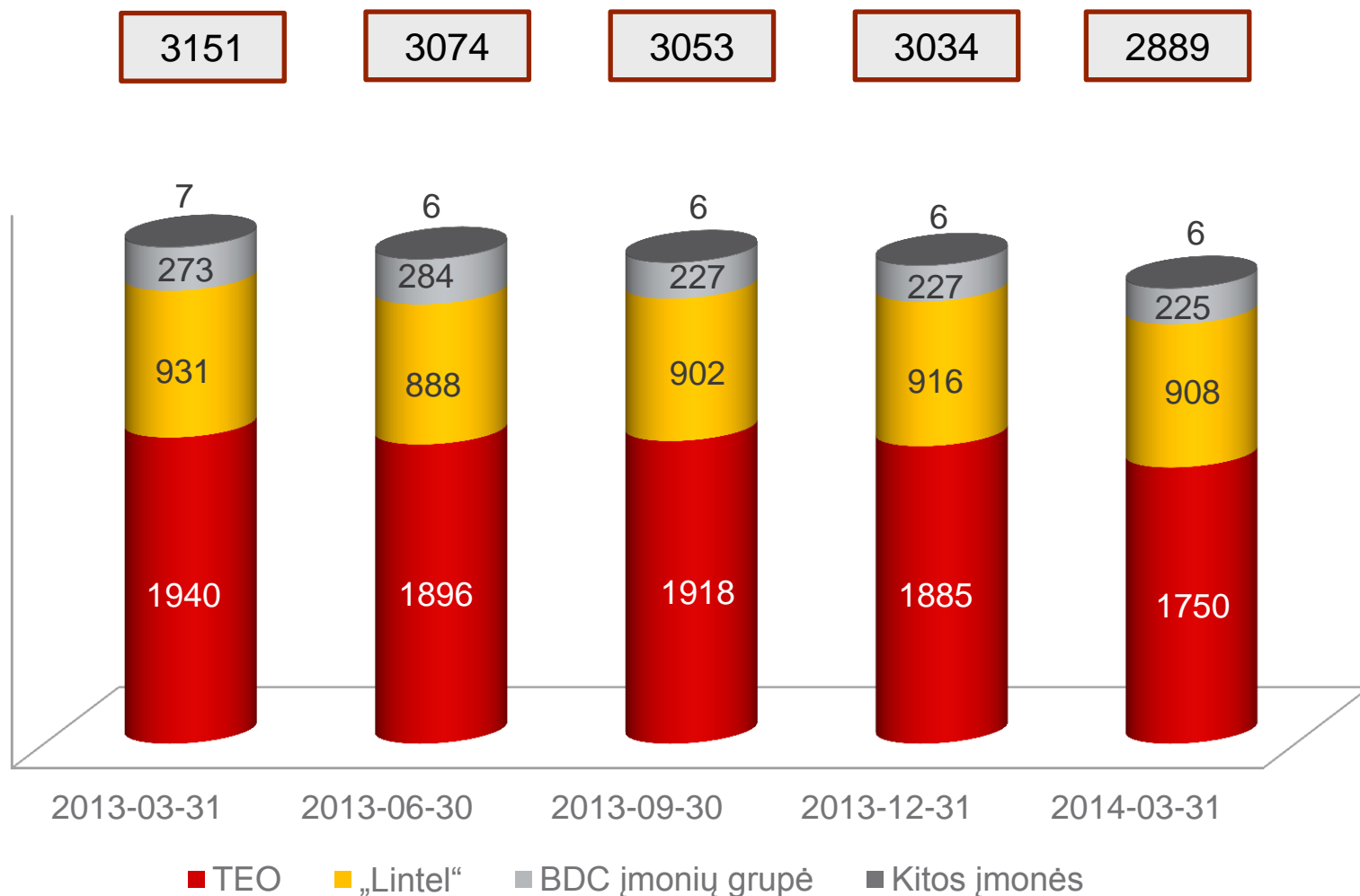


- **TEO LT, AB** taip pat turi 100 proc. UAB „Verslo investicijos“ ir UAB „Kompetencijos ugdymo centras“ akcijų ir yra vienintelė VŠĮ „Ryšių istorijos muziejus“ steigėja ir savininkė
- **UAB „Baltic Data Center“** turi veiklos nevykdančią dukterinę įmonę Latvijoje
- **UAB „Hostex“** turi veiklos nevykdančią dukterinę įmonę UAB „Hosting“

# PAGRINDINIAI VEIKLOS SKAIČIAI

	2014-03-31	2013-03-31	Pokytis (%)
Telefono linijų skaičius	552 708	594 437	(7,0)
Plačiajuosčio interneto prieigų skaičius, iš viso	441 743	389 457	13,4
- šviesolaidinės prieigos	183 967	166 032	10,8
- varinės prieigos	174 502	181 020	(3,6)
- belaidės (Wi-Fi) prieigos	83 274	42 405	96,4
Televizijos paslaugų vartotojų skaičius, iš viso	173 677	169 410	2,5
- Išmanioji televizija (IPTV)	110 743	97 185	14,0
- Skaitmeninė televizija (DVB-T)	62 934	72 225	(12,9)
Darbuotojų skaičius	2 889	3 151	(8,3)

# TEO ĮMONIŲ GRUPĖS DARBUOTOJAI



# LIETUVOS ELEKTRONINIŲ RYŠIŲ RINKA

Rinkos dinamika

Pagrindinių operatorių duomenys

TEO rinkos dalys

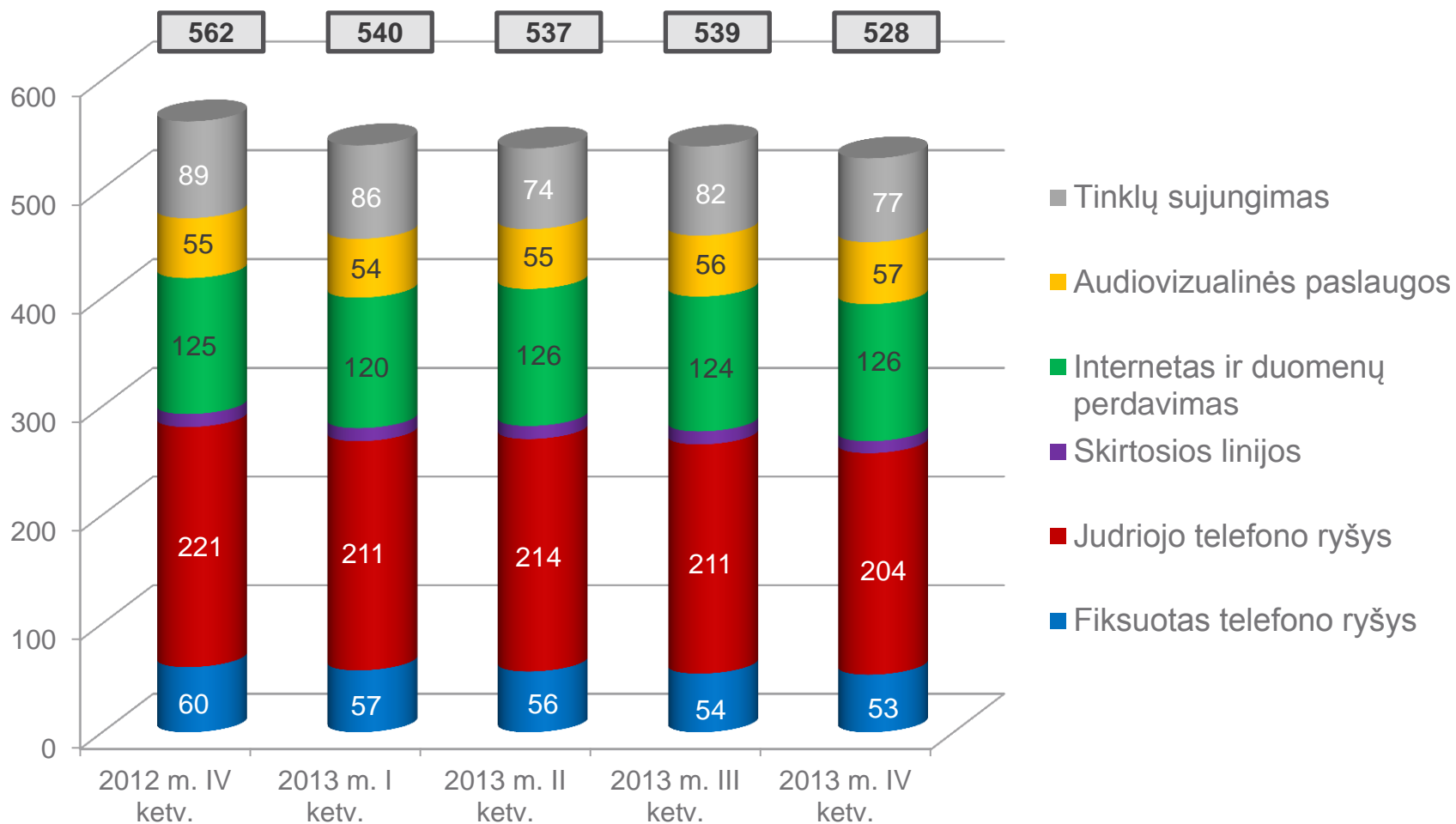
Balso telefonija

Internetas

Mokama televizija



# TELEKOMUNIKACIJŲ RINKA LIETUVOJE (MLN. LITŲ)



Šaltinis: Ryšių reguliavimo tarnybos ataskaita

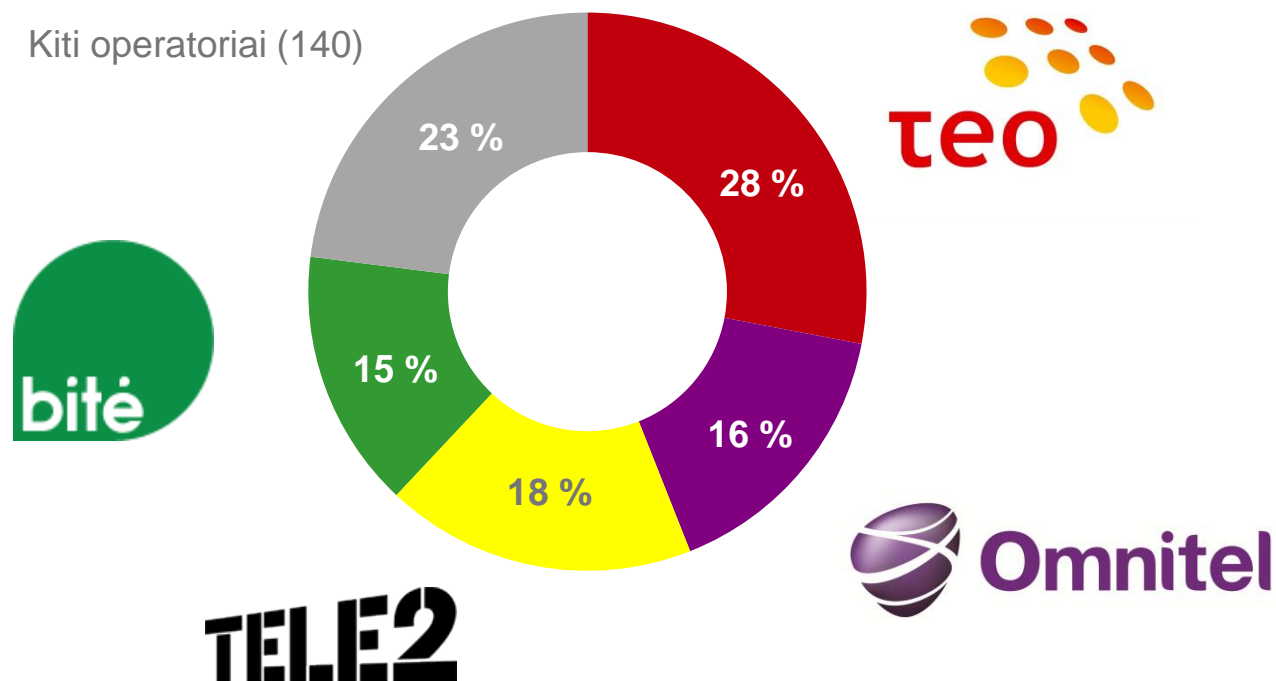


# PAGRINDINIAI RINKOS SKAIČIAI

	2013-12-31	2012-12-31	Pokytis (%)
Bendros rinkos pajamos (mln. litų)	2 144,9	2 272,6	(5,6)
Telefono linijų skaičius 100 gyventojų	20,9	22,1	(5,6)
Mobiliojo telefono ryšio abonentų skaičius 100 gyventojų	155,1	167,7	(7,5)
Interneto prieigos abonentų skaičius	1 134 556	1 054 262	7,6
Interneto prieigos abonentų skaičius 100 gyventojų	38,5	35,4	8,8
Fiksuotojo interneto prieigos abonentų skaičius 100 gyventojų	28,5	25,9	10,0
Mokamos televizijos abonentų skaičius	726 477	723 626	0,4
Mokamos skaitmeninės televizijos abonentų skaičius 100 gyventojų	31,7	32,1	(1,2)
Bendros rinkos investicijos (mln. litų)	308,5	265,8	16,1

Šaltinis: Ryšių reguliavimo tarnybos ataskaita

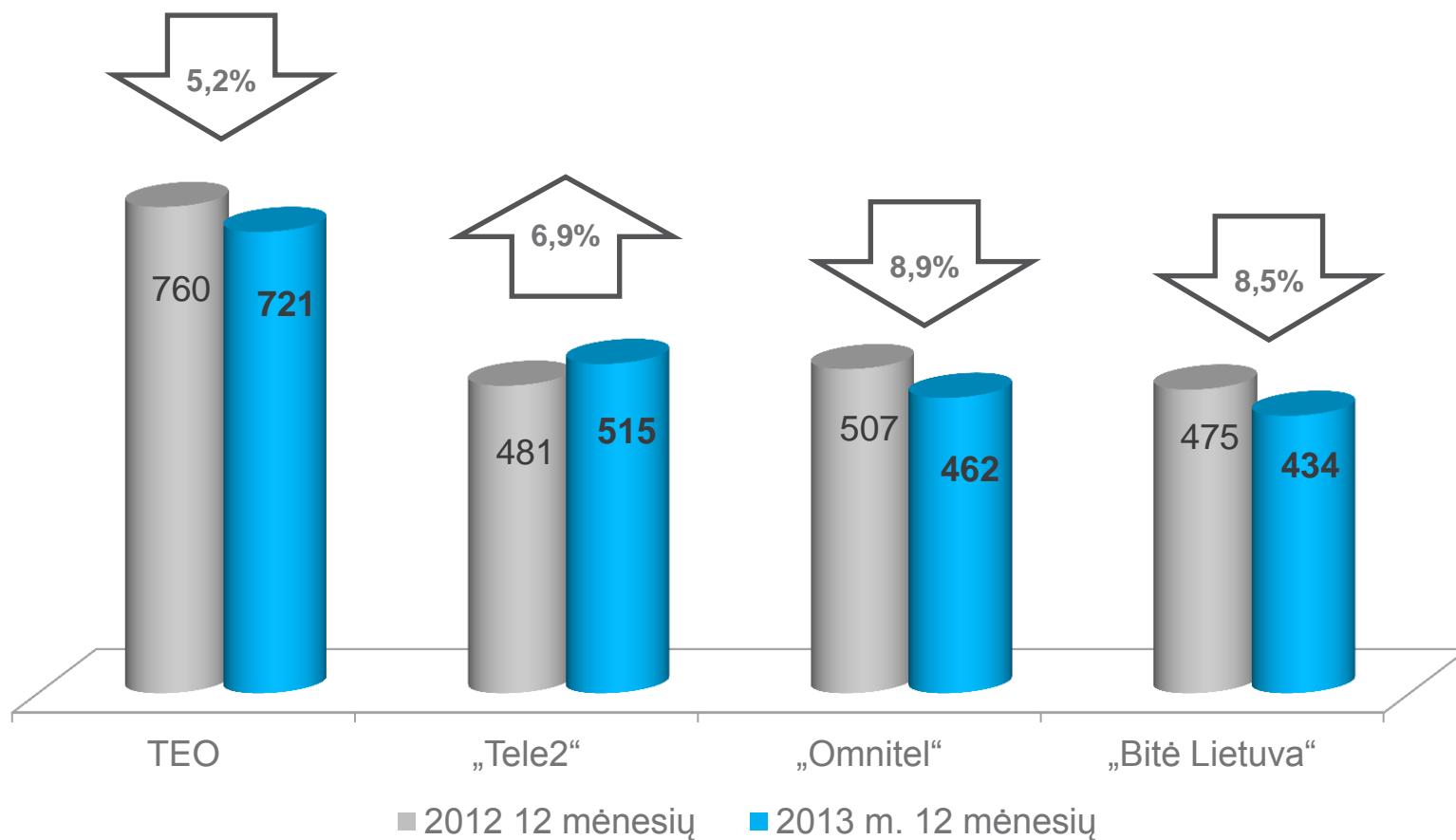
# 2013 M. RINKOS PAJAMŲ PASISKIRSTYMAS PAGAL OPERATORIUS



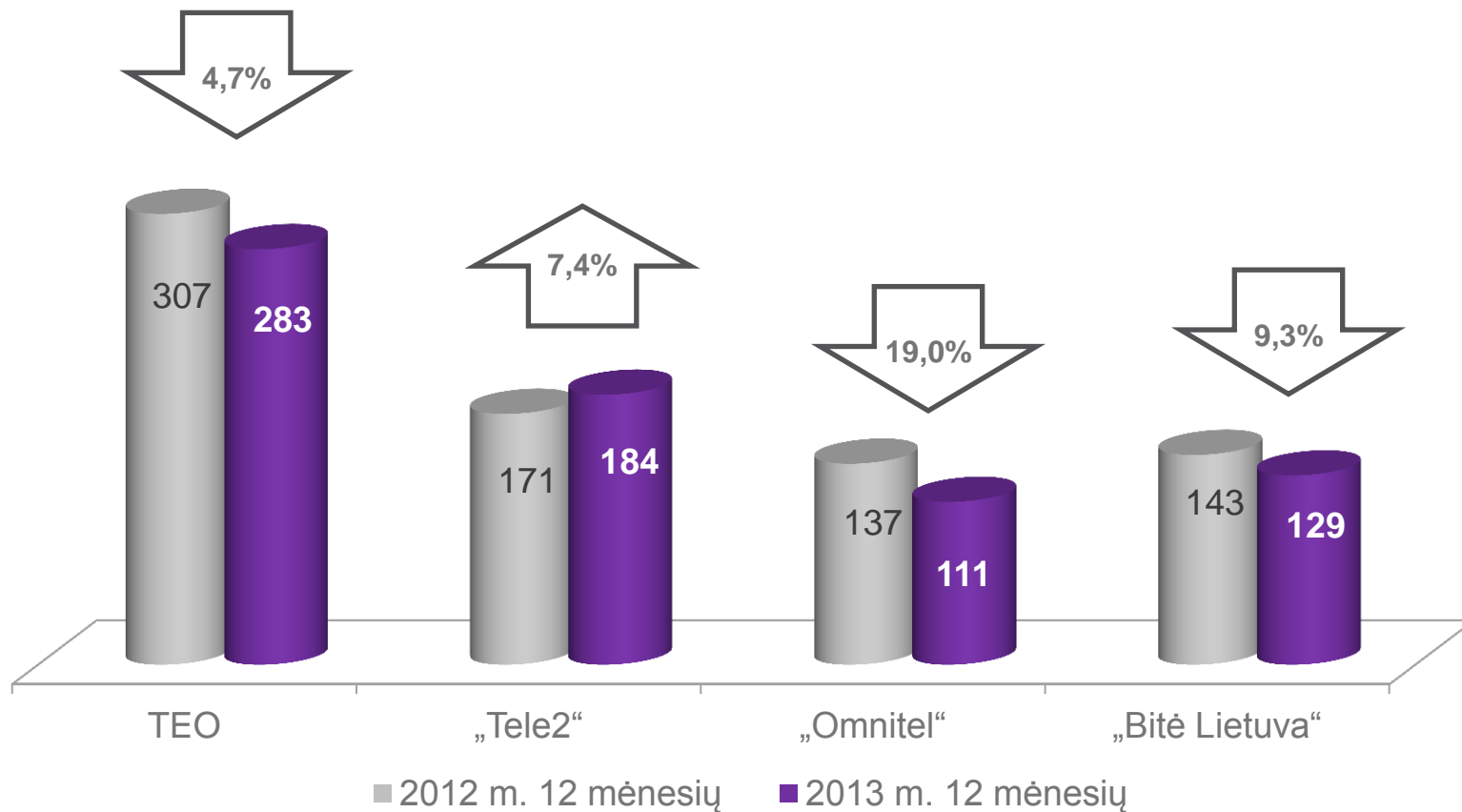
- „Omnitel“, „Tele2“ ir „Bitė Lietuva“ yra mobiliojo ryšio operatoriai
- „Omnitel“ ir TEO priklauso „Teliasoneros“ įmonių grupei

Šaltinis: Ryšių reguliavimo tarnybos ataskaita

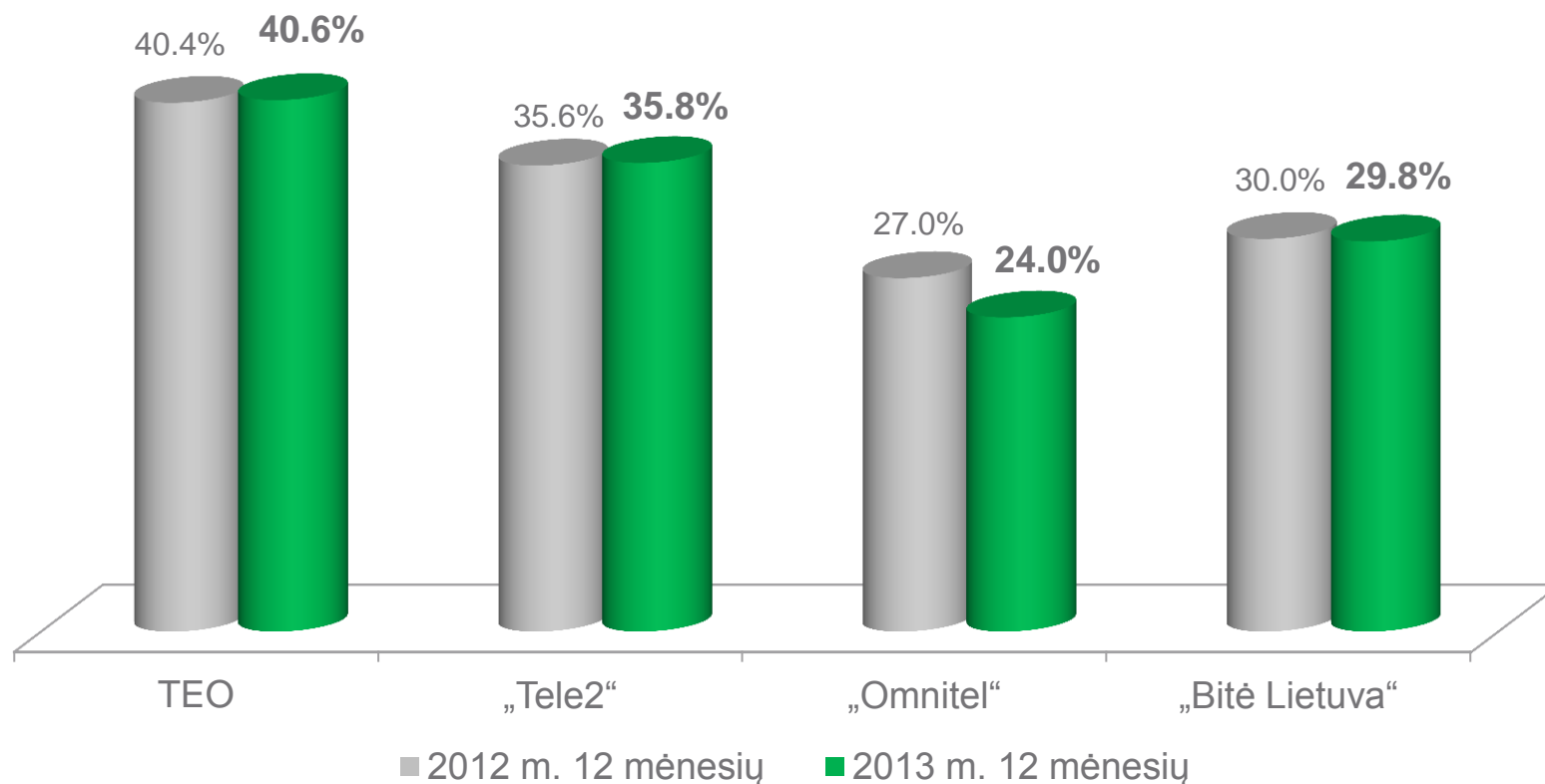
# PAGRINDINIŲ RINKOS DALYVIŲ PAJAMŲ POKYČIAI (MLN. LITŲ)



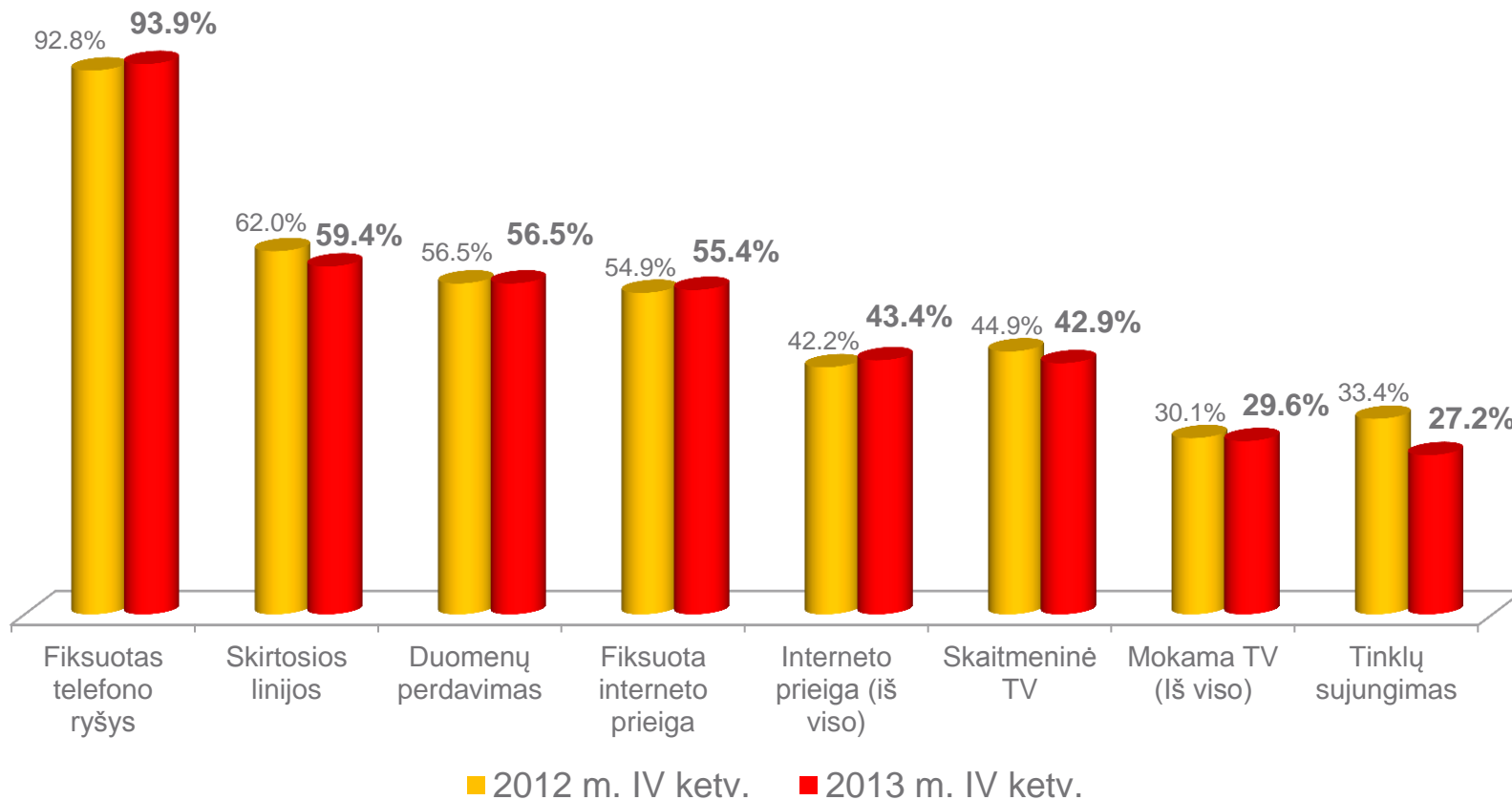
# PAGRINDINIŲ RINKOS DALYVIŲ EBITDA POKYČIAI (MLN. LITŲ)



# PAGRINDINIŲ RINKOS DALYVIŲ EBITDA MARŽOS



# TEO RINKOS DALYS PAGAL PAJAMAS



Šaltinis: Ryšių reguliavimo tarnybos ataskaita

# TEO KONKURUOJA VISOSE SRITYSE, IŠSKYRUS MOBILIOJO RYŠIO PASLAUGAS

Rinka	2013 m. pajamos (mln. Lt)	Pokytis, palyginti su 2012 m. (%)	Rinkos dalyvių skaičius	TEO rinkos dalis 2013 m. IV ketv. (%)
Fiksuotojo telefono ryšio paslaugos	219,7	(10,5)	45	93,9
Prieigos prie interneto paslaugos	410,0	0,8	104	43,4
Tinklų sujungimo paslaugos	319,5	(8,6)	>5	27,2
Mokamos TV paslaugos	208,4	9,8	52	29,6
Duomenų perdavimo paslaugos	85,4	(0,9)	19	56,5
Skirtųjų linijų paslaugos	22,4	(17,1)	12	59,4
Radio ir TV programų siuntimo paslaugos	15,5	(42,7)	2	n/d
Šviesolaidinių linijų skaidulų paslaugos	23,6	(0,2)	17	n/d
Mobiliojo telefono ryšio paslaugos	840,1	(8,3)	3+4	-

Šaltinis: Ryšių reguliavimo tarnybos ataskaita

# FIKSUOTOJO TELEFONO RYŠIO RINKA (2013 M. IV KETV.)

- Iš viso **45 įmonės** teikia fiksuotojo telefono ryšio paslaugas:
  - 34 teikia nacionalinių ir tarptautinių pokalbių,
  - 4 teikia tik tarptautinių pokalbių,
  - 7 teikia tik didmenines (tranzito) paslaugas.
- 31 operatorius taiko **IP protokolą**, 16 iš jų naudoja kabelinės televizijos ir duomenų perdavimo tinklus
- Alternatyvių operatorių abonentų skaičius: **60,7 tūkst.**, arba 9,7 proc. visų abonentų skaičiaus



TEO dalis (2013 m. IV ketv.), suskaičiavus:	(proc.)
- bendrą abonentų skaičių	90,3
- bendrą pokalbių srautą	93,2
- vietinių pokalbių pajamas	100,0
- tarp miestinių pokalbių pajamas	91,5
- tarptautinių pokalbių pajamas	76,1



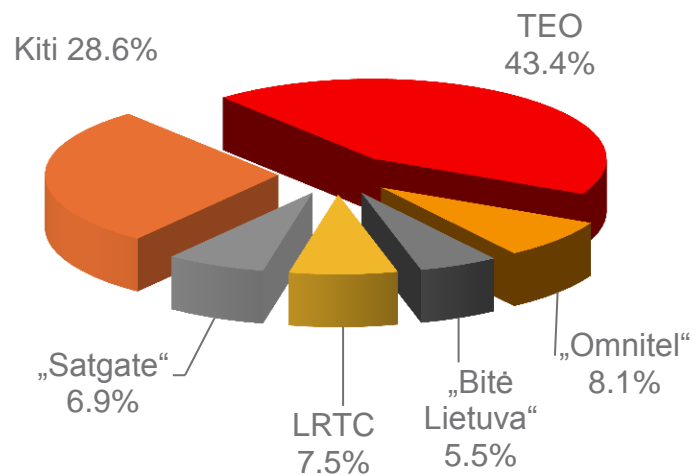
Šaltinis: Ryšių reguliavimo tarnybos ataskaita



# INTERNETO PASLAUGŲ RINKA (2013 M. IV KETV.)

Prieigos tipas	Vartotojų skaičius (tūkst.)	Pokytis per metus (%)
Optinėmis linijomis	438	8,7
Judriojo ryšio tinklu	296	5,1
DSL	176	(3,9)
Belaidžio ryšio linijomis	172	33,8
Kabelinių TV tinklu	38	(10,8)
Vietiniu (LAN) tinklu	14	(6,1)
<b>Iš viso</b>	<b>1,134</b>	<b>7,6</b>

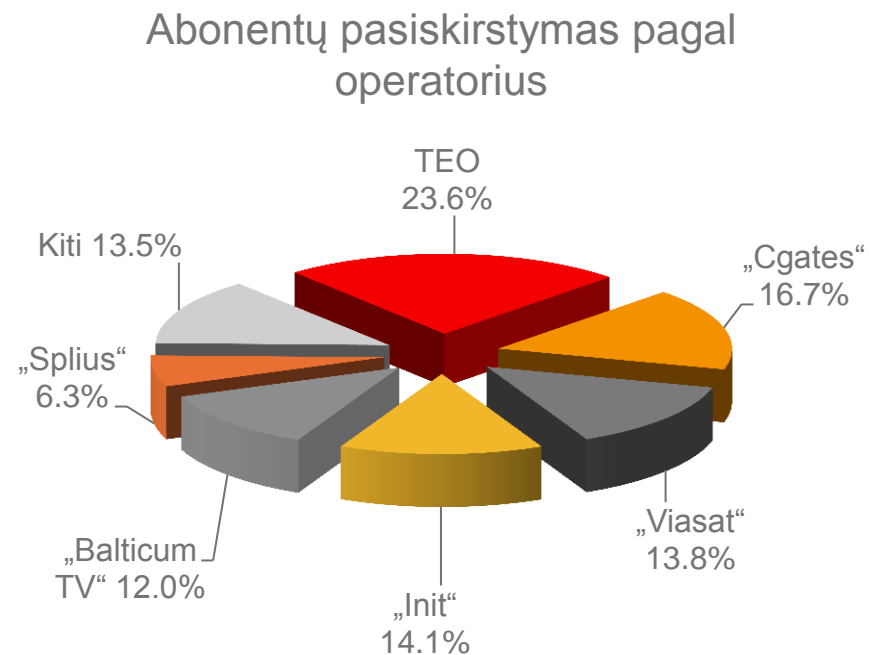
2013 m. IV ketv. pajamų pasiskirstymas pagal operatorius



Šaltinis: Ryšių reguliavimo tarnybos ataskaita

# MOKAMOS TELEVIZIJOS PASLAUGŲ RINKA (2013 M. IV KETV.)

Televizijos tipas	Vartotojų skaičius (tūkst.)	Pokytis per metus (%)
Analoginė kabelinė	314	(3,0)
IPTV	113	10,7
Skaitmeninė kabelinė	119	16,1
Palydovinė	100	(0,5)
DVB-T	68	(10,6)
MDTV	15	(15,8)
<b>Iš viso</b>	<b>729</b>	<b>0,4</b>



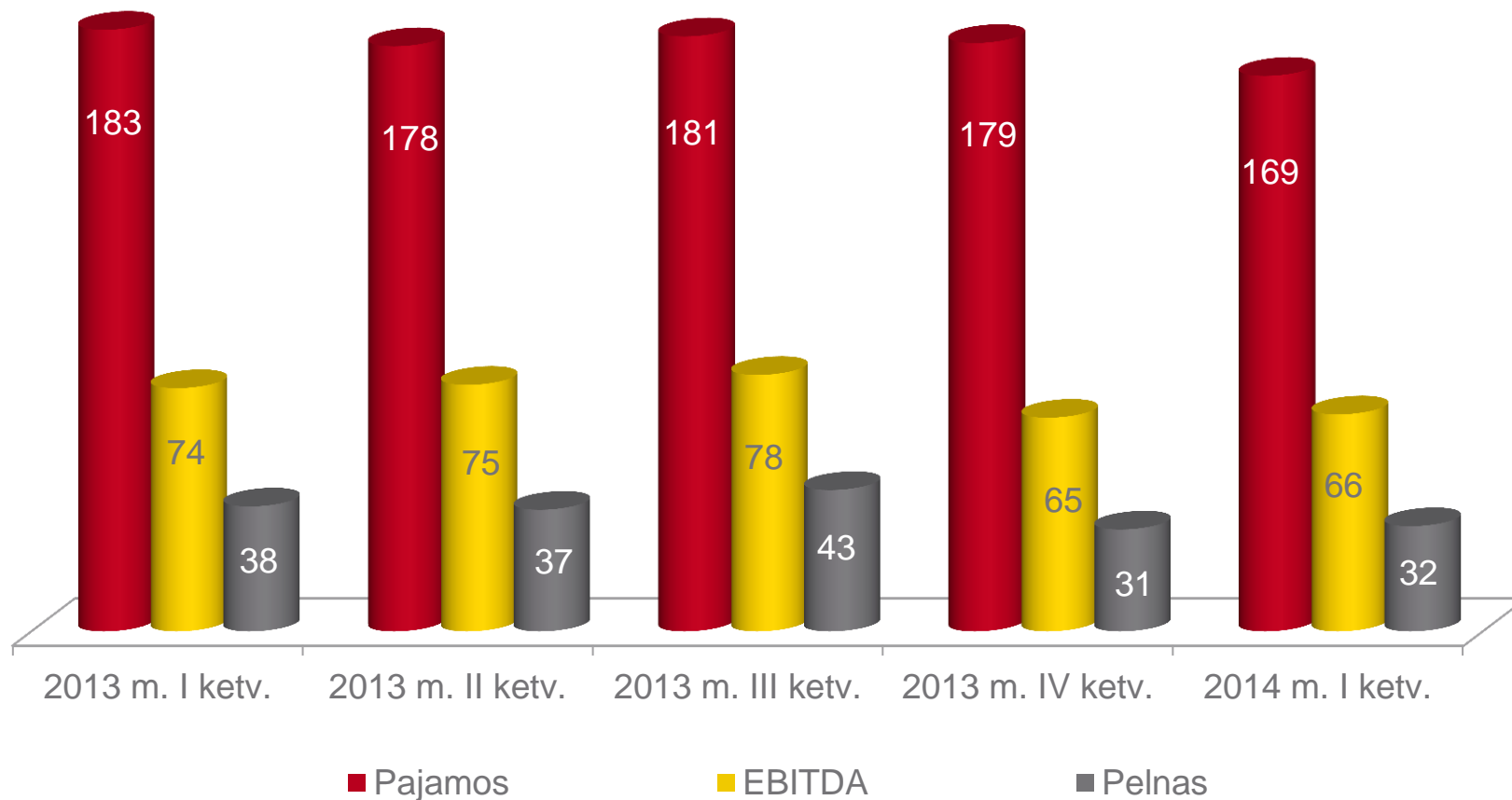
Šaltinis: Ryšių reguliavimo tarnybos ataskaita



# FINANSINIAI REZULTATAI

Pajamos, EBITDA, pelnas  
Pagrindiniai finansų rodikliai  
Pagrindinių rodiklių dinamika  
Pajamų struktūra  
Veiklos sąnaudos  
Balansas  
Pinigų srautai  
Investicijos

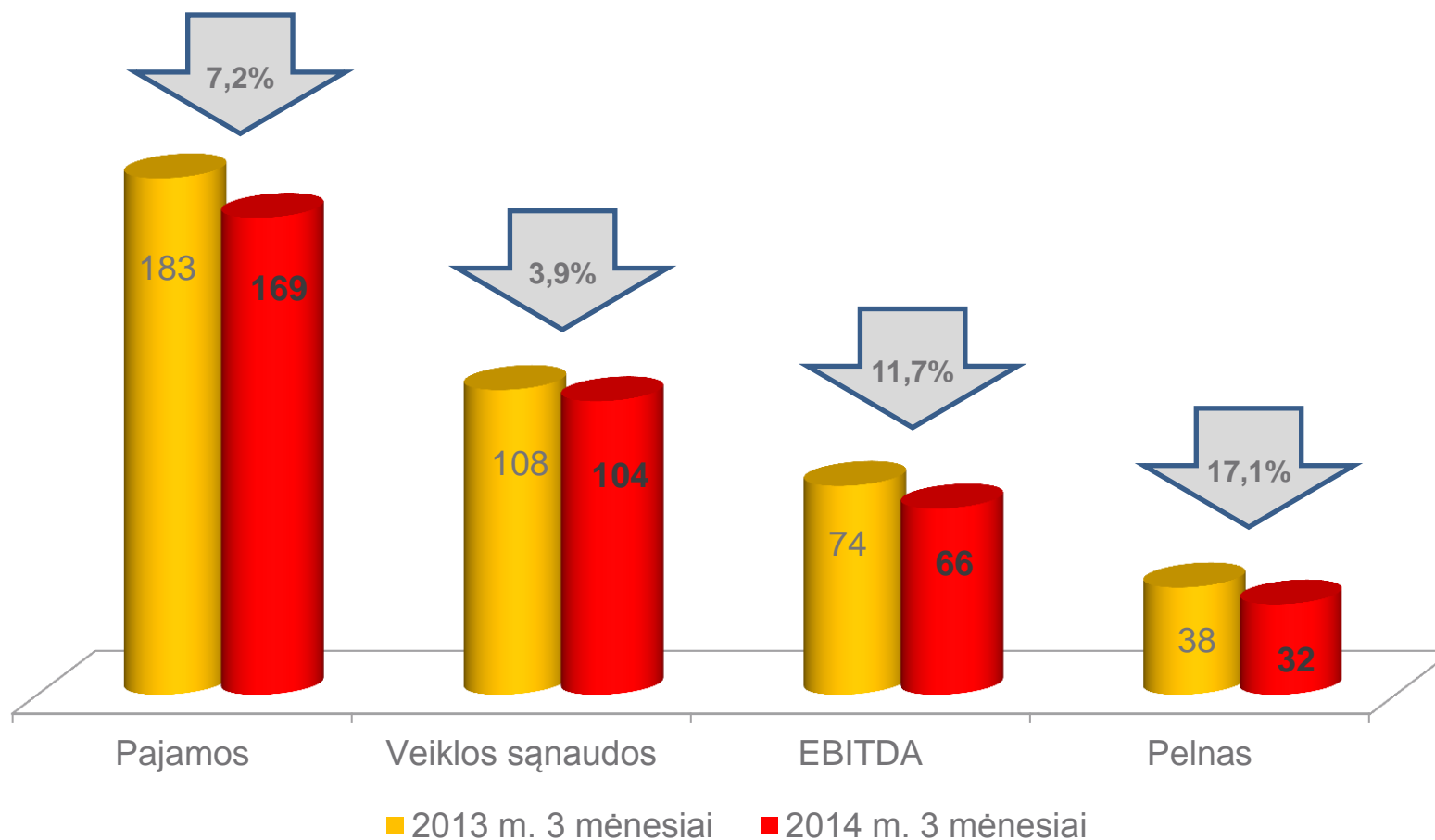
# PAJAMOS, EBITDA IR PELNAS (MLN. LITŲ)



# PAGRINDINIAI FINANSŲ RODIKLIAI

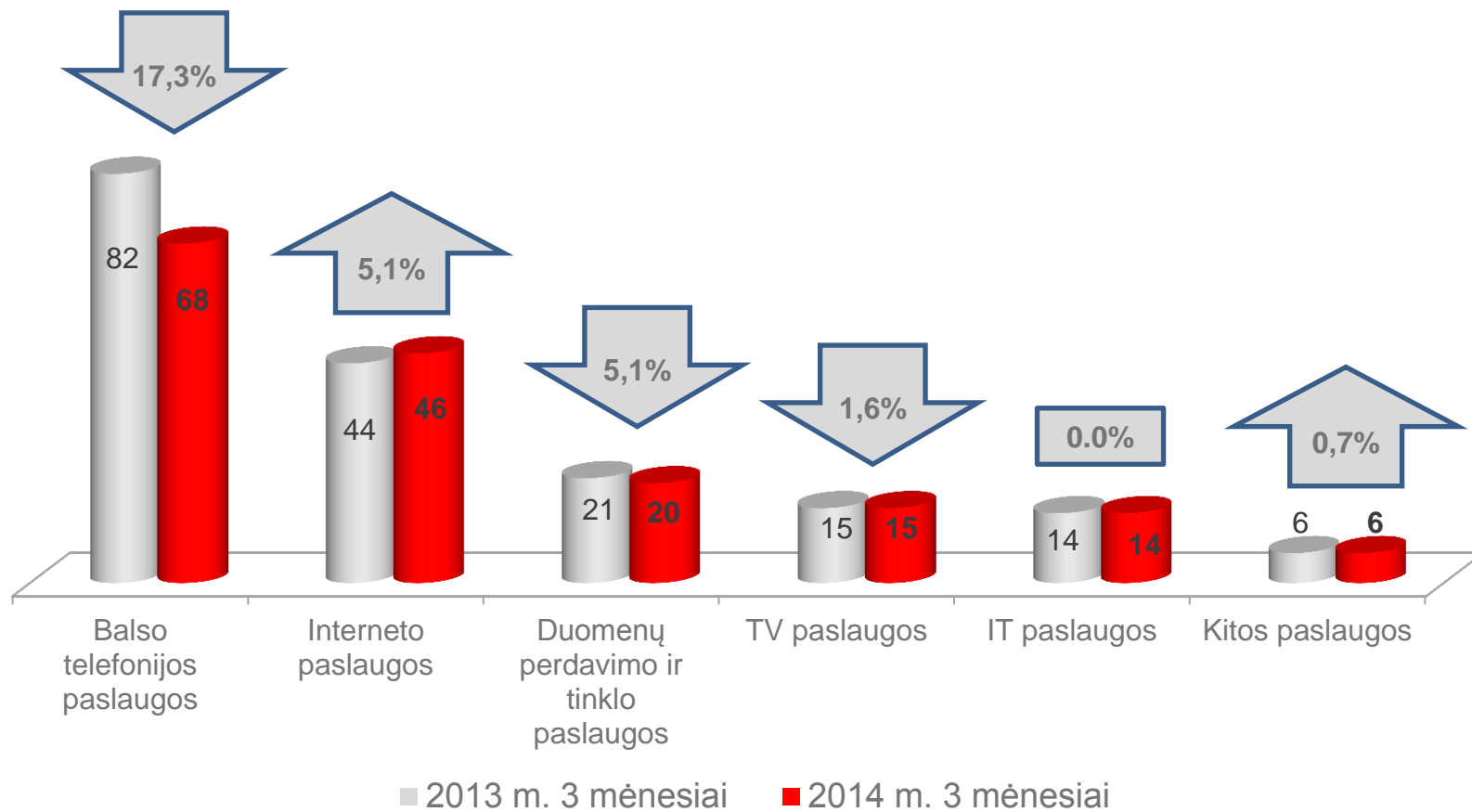
(tūkst. litų)	2014 m. I ketv.	2013 m. I ketv.	Pokytis (%)
Pajamos	169 452	182 666	(7,2)
Veiklos sąnaudos	104 160	108 424	(3,9)
EBITDA	65 716	74 437	(11,7)
<i>EBITDA, neįskaičius vienkartinių išlaidų</i>	<i>73 275</i>	<i>74 437</i>	<i>(1,6)</i>
EBITDA marža	38,8%	40,8%	
<i>EBITDA marža, neįskaičius vienkartinių išlaidų</i>	<i>43,2%</i>	<i>40,8%</i>	
Amortizacija ir nusidėvėjimas	30 887	32 722	(5,6)
Veiklos pelnas	34 829	41 714	(16,5)
Veiklos pelno marža	20,6%	22,8%	
Grynasis pelnas	31 693	38 252	(17,1)
Pelno marža	18,7%	20,9%	
Vienai akcijai tenkantis pelnas (litais)	0,041	0,049	

# PAGRINDINIŲ TEO VEIKLOS RODIKLIŲ DINAMIKA (MLN. LTL)

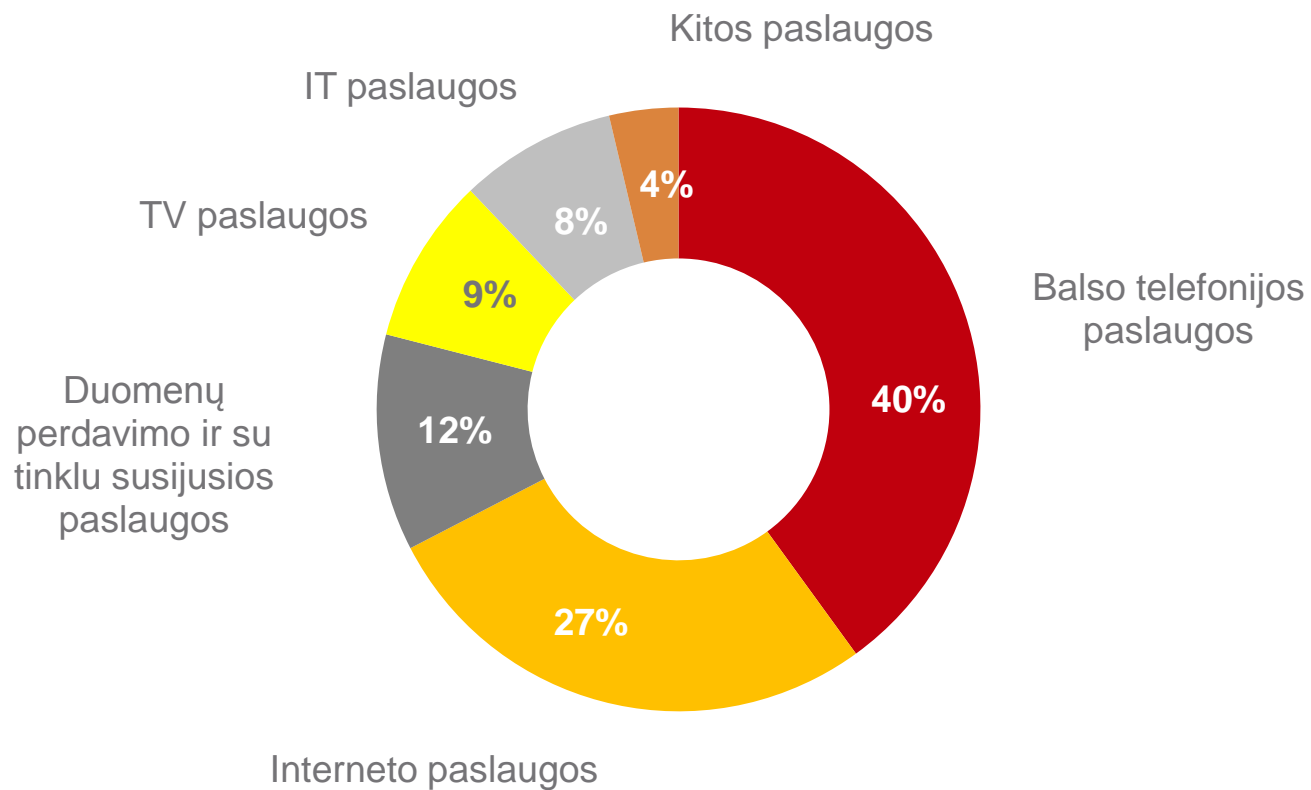


- 2014 m. pirmąjį ketvirtį vienkartinės darbuotojų išėtinės išmokos sudarė 7,6 mln. litų.

# PAJAMOS (MLN. LITŲ)

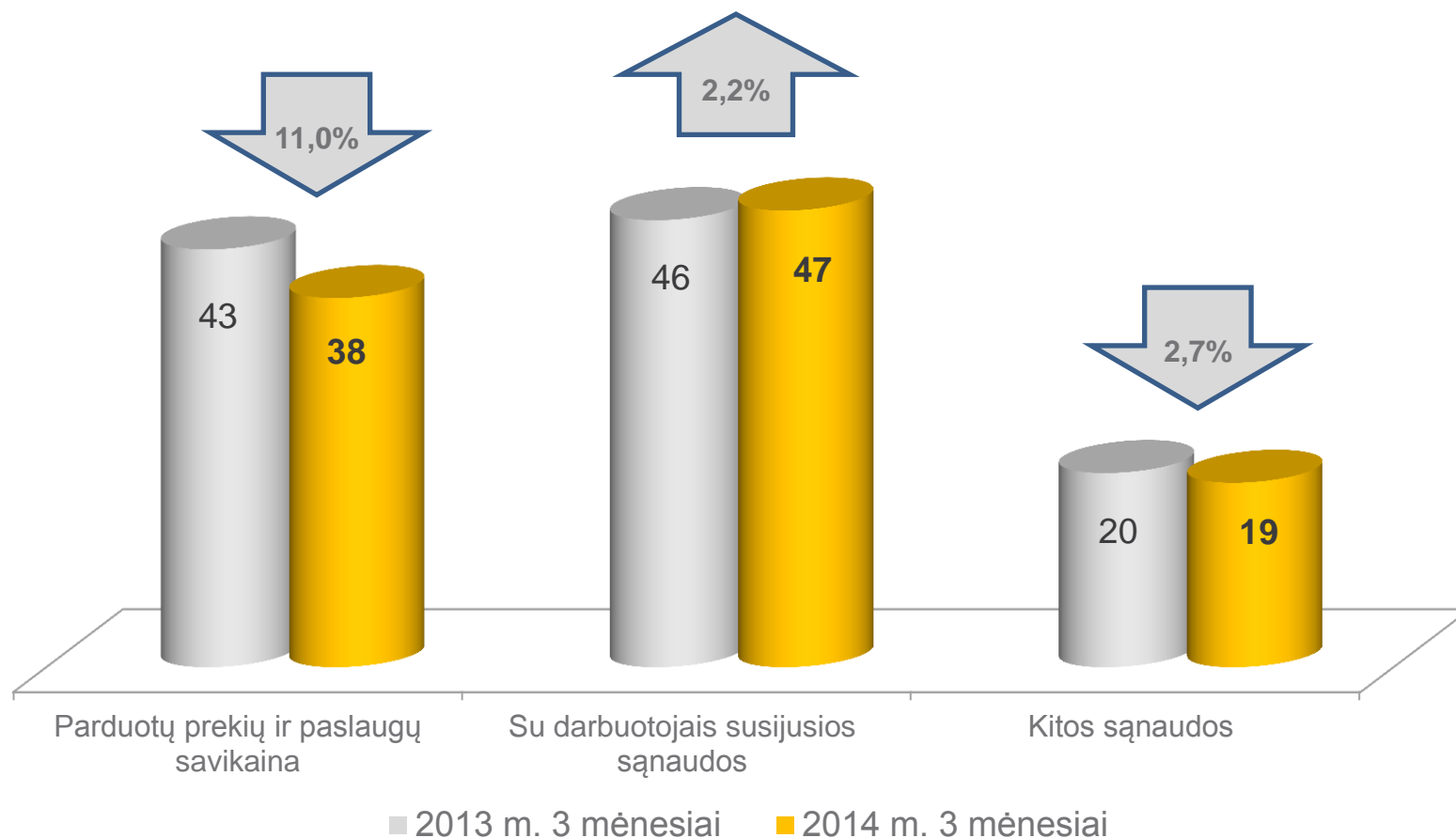


# PAJAMŲ STRUKTŪRA (2014 M. 3 MĖN.)



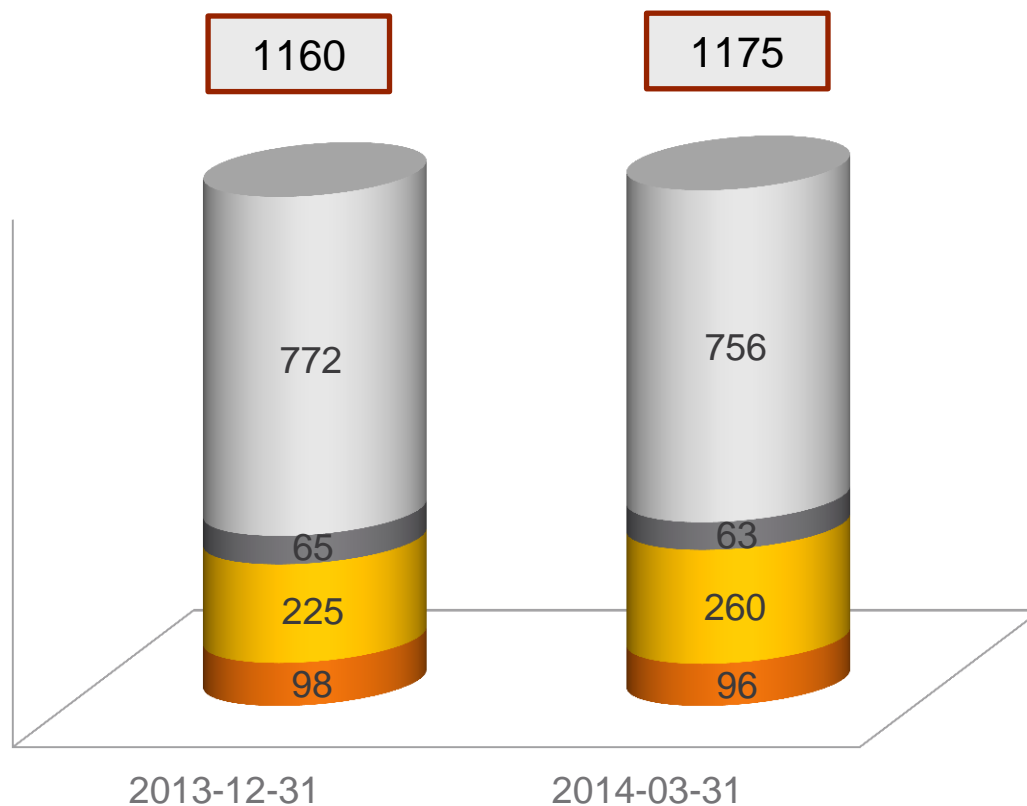


# VEIKLOS SĄNAUDOS (MLN. LITŲ)



- 2014 m. pirmąjį ketvirtį vienartinės darbuotojų išėtinės išmokos sudarė 7,6 mln. litų.

# TURTAS (MLN. LITŲ)

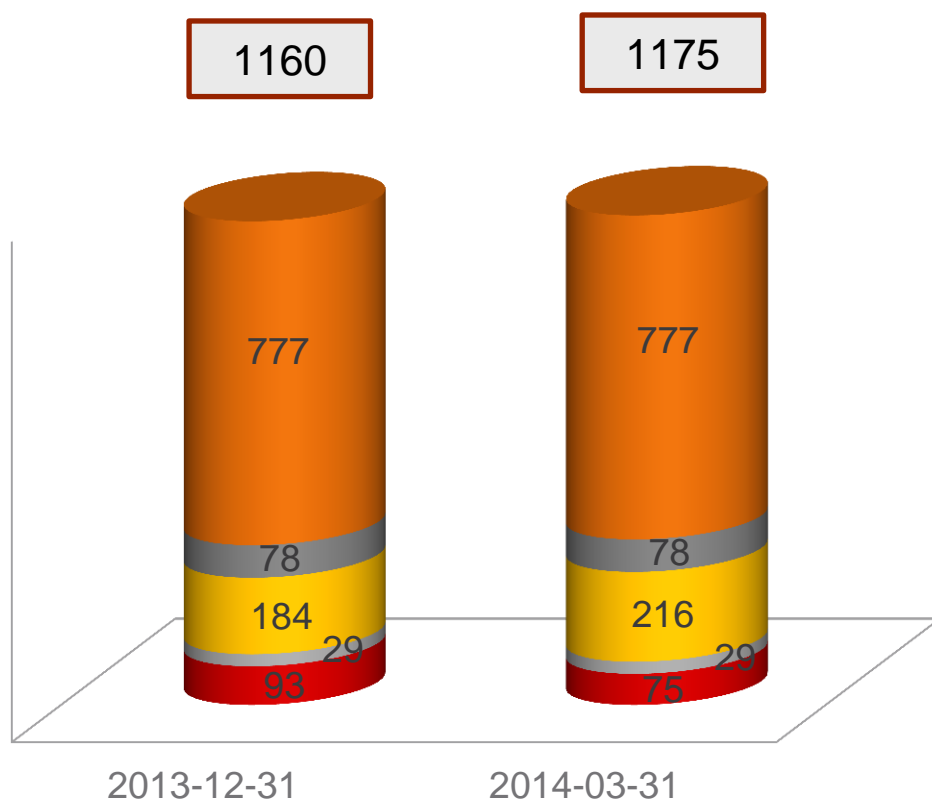


■ Kitas trumpalaikis turtas  
 ■ Kitas ilgalaikis turtas

■ Pinigai ir jų ekvivalentai  
 ■ Ilgalaikis materialusis turtas

- **Ilgalaikis turtas** sudarė 69,7 % bendro turto (2014-03-31)
- **Pinigai ir investicijos, laikomos iki išpirkimo,** sudarė 22 %
- **Naudojamo kapitalo pelningumas:** 15,7 %
- **Vidutinė turto grąža:** 14,1 %

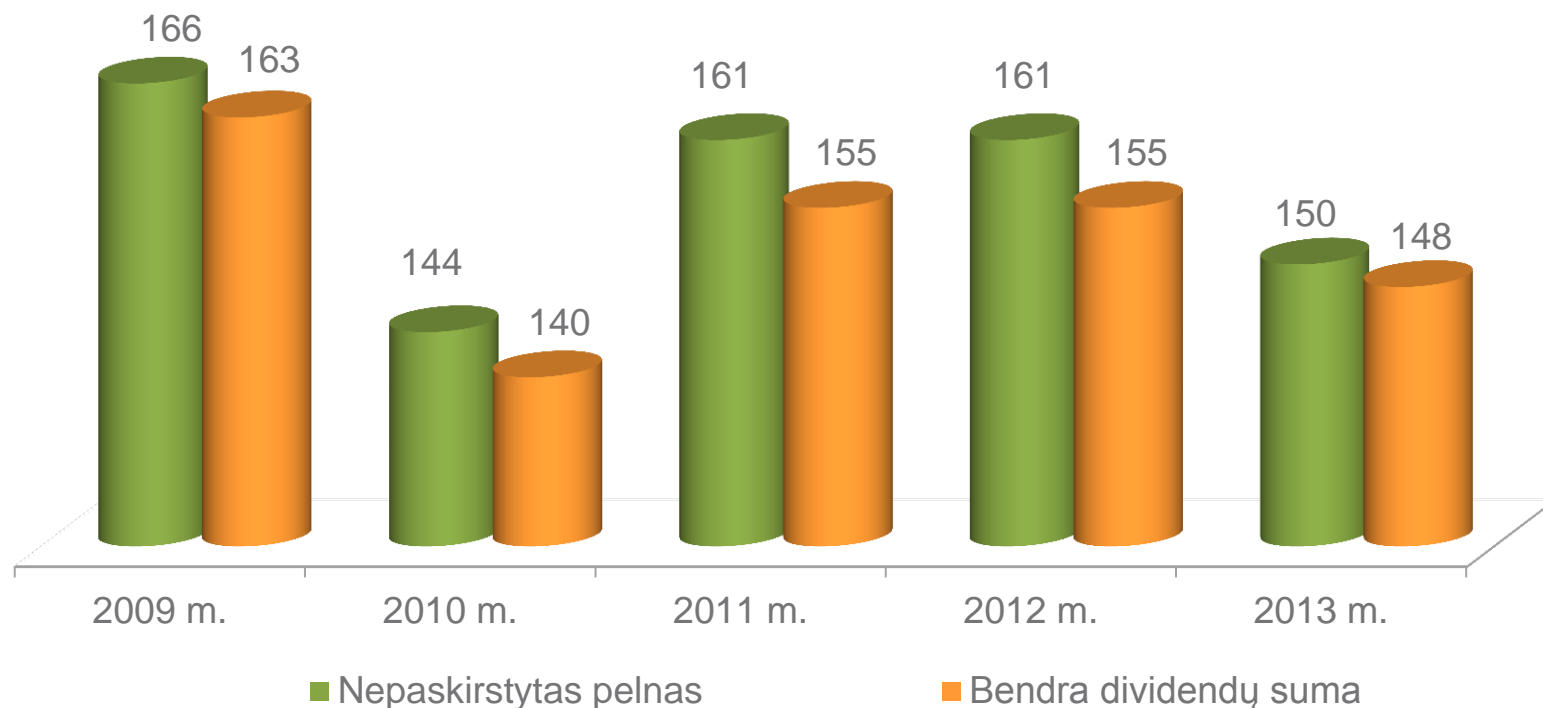
# NUOSAVYBĖ IR ĮSIPAREIGOJIMAI (MLN. LITŲ)



- Trumpalaikiai įsipareigojimai
- Ilgalaikiai įsipareigojimai
- Nepaskirstytas pelnas
- Įstatymo numatytas rezervas
- Akcinis kapitalas

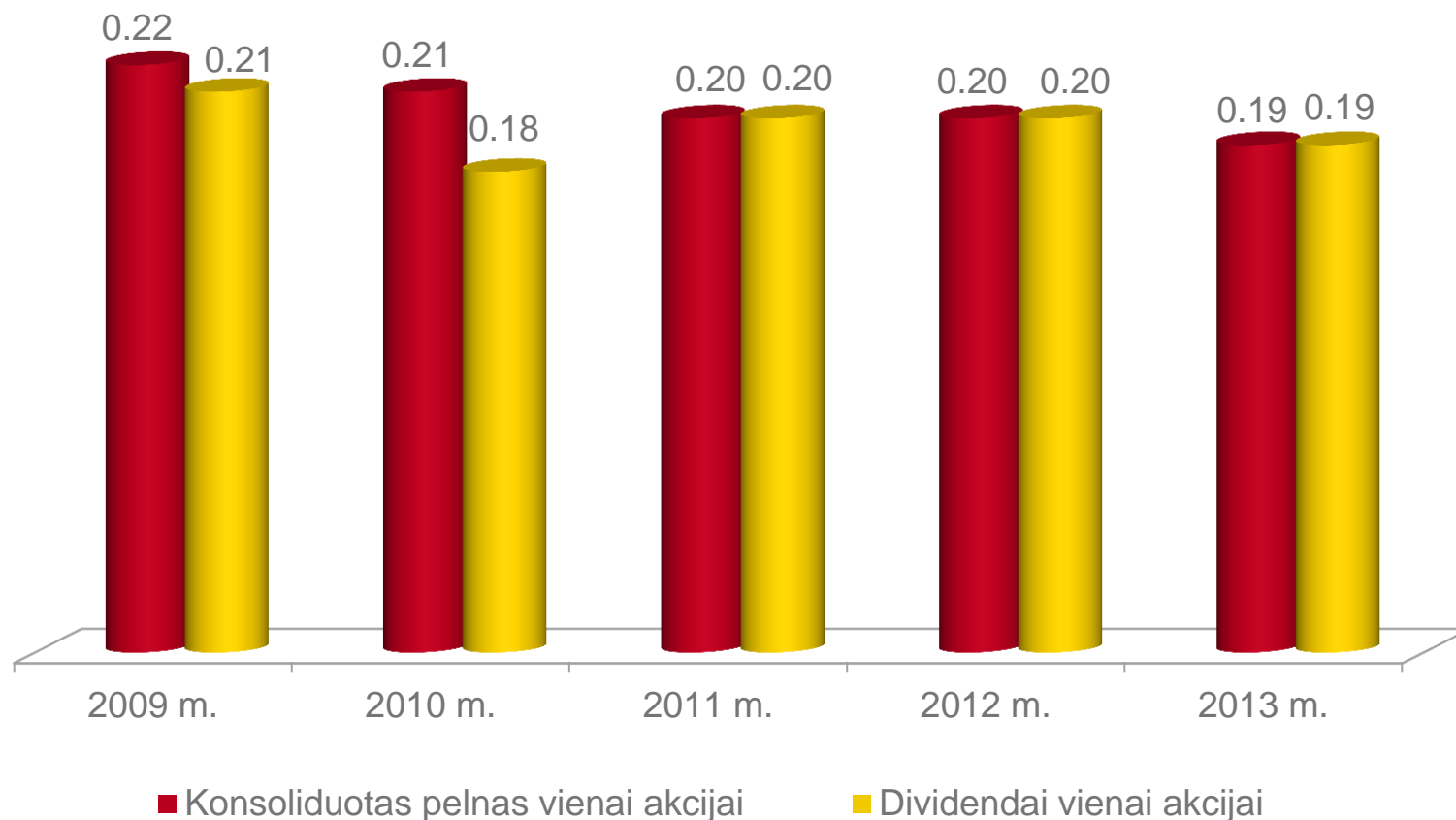
- **Akcininkų nuosavybė** sudarė 91,1% bendro turto (2014-03-31)
- **Paskolų** suma sudarė 2 mln. litų
- **Grynoji skola** buvo neigiama ir sudarė 258 mln. litų
- **Skolos koeficientas:** (24,1)%
- **Skolos ir nuosavybės koeficientas:** 0,2 %
- **Nuosavybės pelno norma:** 14,1 %

# TEO LT, AB NEPASKIRSTYTAS PELNAS IR DIVIDENDAI (MLN. LITŲ)



- Pagal LR akcinių bendrovių įstatymą dividendai yra mokami **paskirstant patronuojančios įmonės paskirstytiną pelną**
- TEO valdyba siūlo iš 2013 m. nepaskirstyto pelno 150 mln. litų dividendams skirti 148 mln. litų arba **0,19 lito vienai akcijai**

## DIVIDENDAI (LITAIŠ)



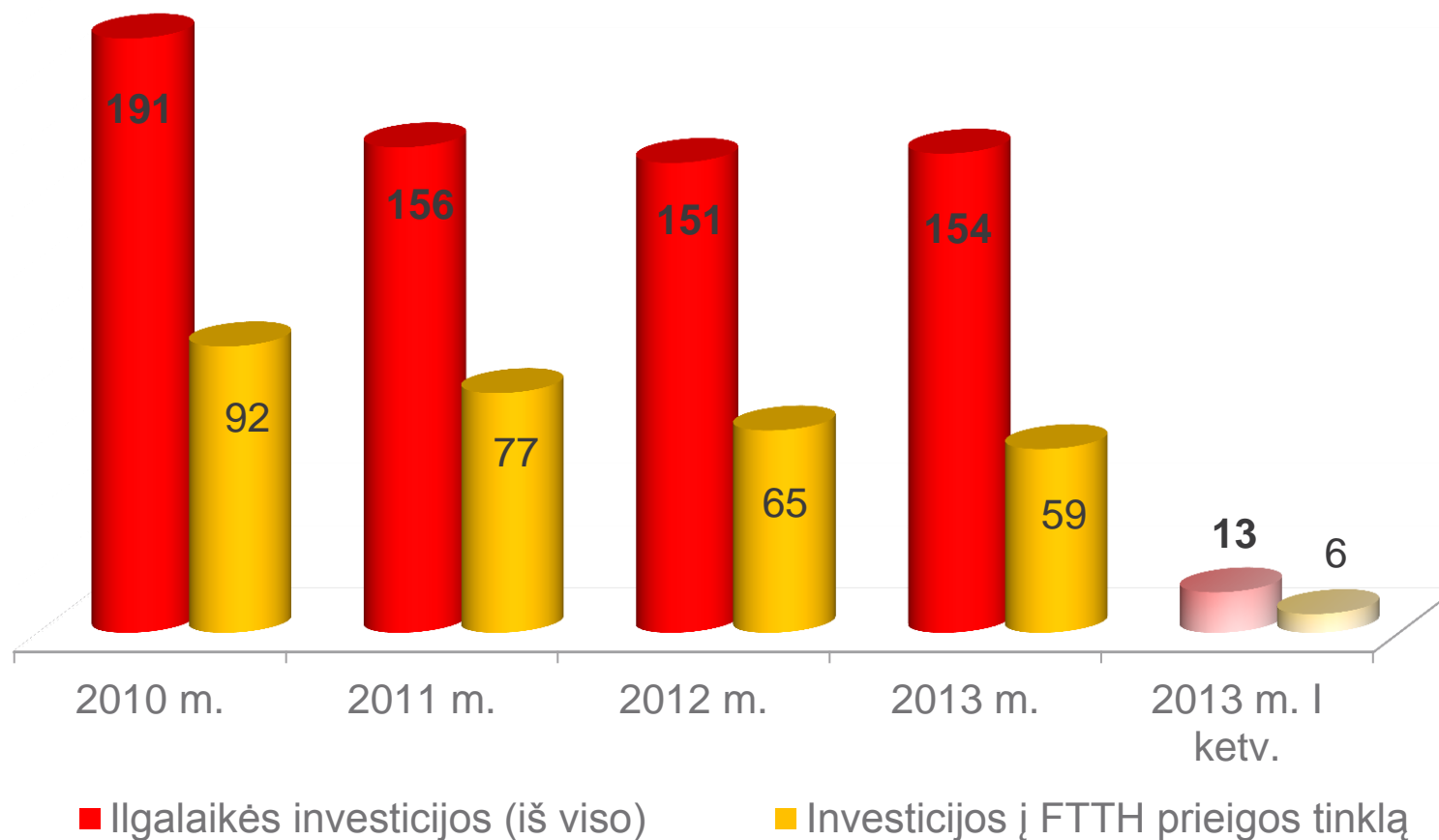
- Eilinis akcininkų susirinkimas, kuris priims sprendimą dėl 2013 m. dividendų mokėjimo, įvyks **2014 m. balandžio 29 dieną**

# PINIGŲ SRAUTAI

(tūkst. Lt)	2014 m. 3 mėnesiai	2013 m. 3 mėnesiai
Grynieji pinigų srautai iš įprastinės veiklos	67 237	65 526
Grynieji pinigų srautai iš investicinės veiklos	(32 090)	(52 170)
Grynieji pinigų srautai iš finansinės veiklos	(250)	(241)
Pinigų ir pinigų ekvivalentų padidėjimas	34 897	13 115

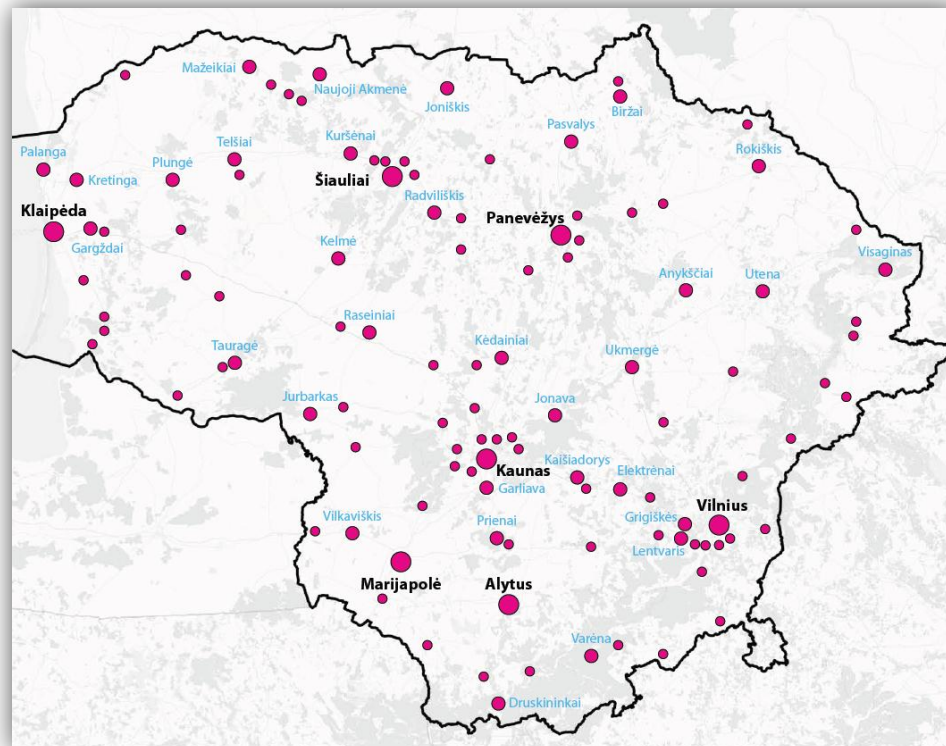
- **Laisvieji pinigų srautai** 2014 m. pirmąjį ketvirtį buvo 4,7 proc. didesni nei prieš metus
- Per 2014 m. 3 mėnesius **ilgalaikėms investicijoms** skirta 13 mln. litų (prieš metus – 17 mln. litų)
- Daugiausia investuota į **pagrindinio ir šviesolaidinės prieigos tinklo plėtrą** (12 mln. litų)
- Beveik 1 mln. litų investuota į **informacinių sistemų plėtrą**

# ILGALAIKĖS INVESTICIJOS (MLN. LITŲ)



# TEO ŠVIESOLAIDINIS (FTTH) TINKLAS

- Nuo 2007 m. į naujos kartos šviesolaidinį prieigos tinklą (FTTH) investuota **daugiau kaip 450 mln. litų**
- TEO FTTH tinklas veikia daugiau nei 100 Lietuvos miestų ir miestelių
- 2014 m. kovo pabaigoje TEO šviesolaidinio interneto paslaugomis galėjo naudotis **808 tūkst.** (prieš metus – 764 tūkst.), arba 67 proc. šalies namų ūkių
- **Lietuva pirmauja Europoje** pagal šviesolaidinio interneto (FTTH/B) prieigų skvarbą (Šaltinis: „FTTH Council Europe“ ataskaita)





# AKCIJOS IR AKCININKAI

Akcininkai

Akcijos

Rinkos kapitalizacija

Prekyba TEO akcijomis

Akcijos ir indeksai



# TEO AKCININKAI

- „**TeliaSonera AB**“ (Švedija) yra didžiausias TEO LT, AB akcininkas
- **1998 m.** „Telia AB“ ir „Sonera Oy“ kartu privatizavo 60 proc. bendrovės akcijų
- **1999 m.** darbuotojai įsigijo 5 proc. akcijų vykstant įmonės privatizavimo procesui
- **2000 m.** per viešą akcijų pardavimą 25 proc. akcijų parduota privatiems ir instituciniams investuotojams
- **2003-2011 m.** valstybė kaip kompensaciją išdalino Lietuvos piliečiams 10 proc. bendrovės akcijų
- **2009 m.** „TeliaSonera“ pateikė oficialų siūlymą ir įsigijo 5 proc. akcijų
- **2012 m.** „TeliaSonera“ padidino turimų akcijų skaičių iki 88 proc., įsigydama akcijų rinkoje ir įgyvendindama oficialų siūlymą

Akcininkai (2014-03-31 duomenys)

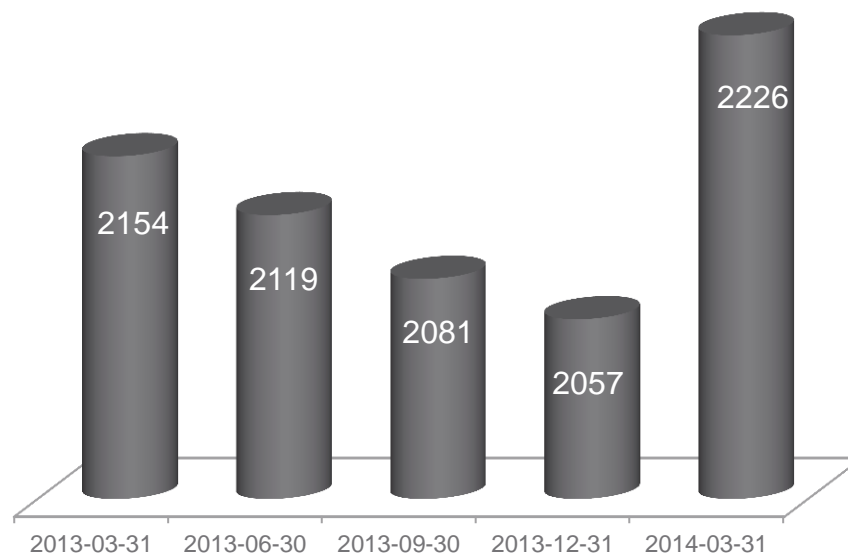
	Kapitalo ir balsų dalis
„TeliaSonera AB“	88,15%
Kiti	11,85%

# TEO AKCIJOS

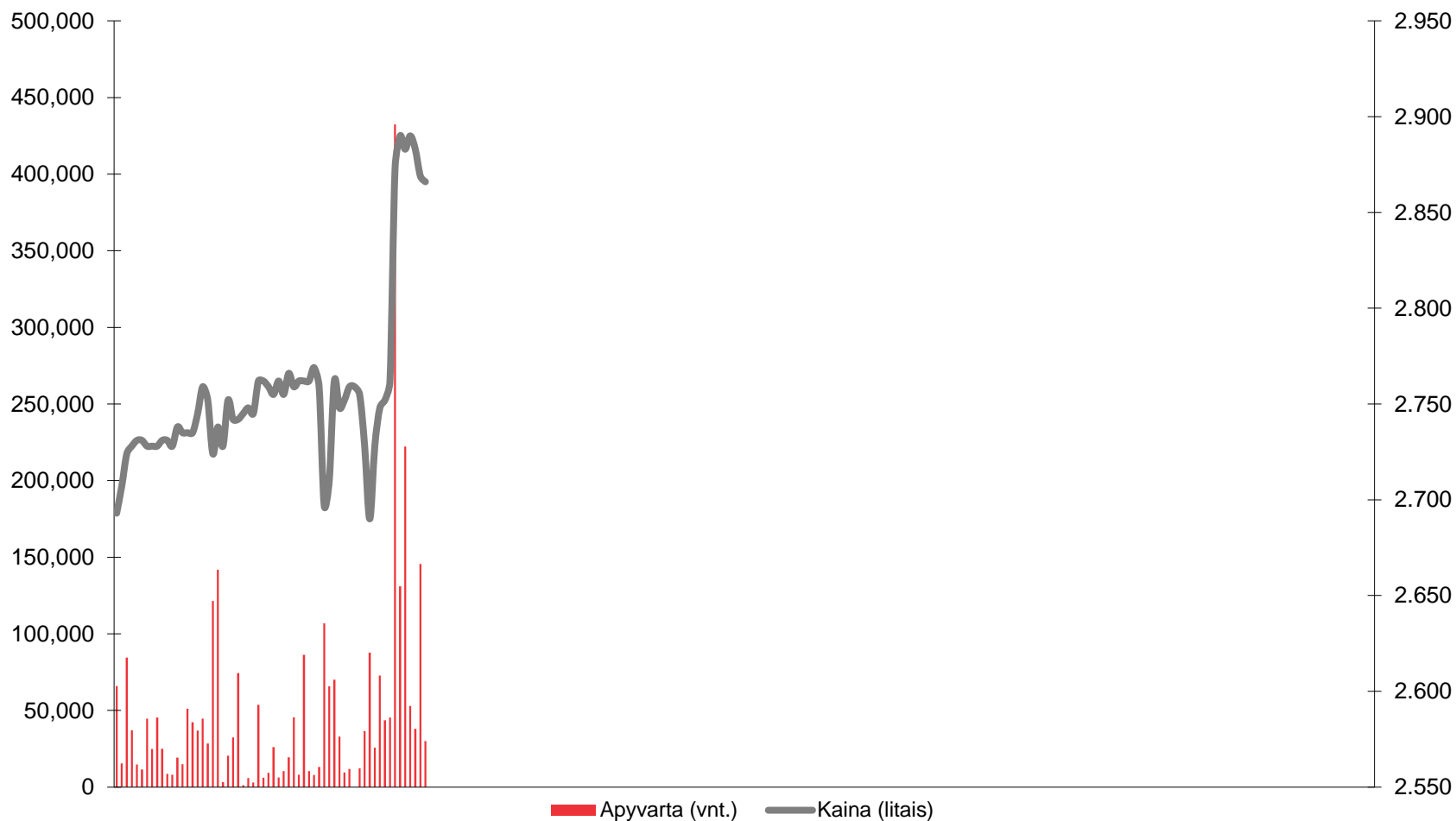
- Nuo 2000 m. TEO akcijomis prekiaujama vertybinių popierių biržoje „**NASDAQ OMX Vilnius**“ (simbolis - TEO1L)
- Nuo 2011 m. sausio TEO akcijos įtrauktos į kelių **Vokietijos vertybinių popierių biržų** sąrašus (simbolis - ZWS)
- Akcijų **apyvarta** 2014 m. sausį–kovą „NASDAQ OMX Vilnius“ biržoje: 3,2 mln. akcijų, arba 8,9 mln. litų
- Akcijų **kaina** „NASDAQ OMX Vilnius“ biržoje:

	LTL	EUR
2014-01-01	2,666	0,772
Didžiausia	2,900	0,840
Mažiausia	2,666	0,772
2014-03-31	2,866	0,830

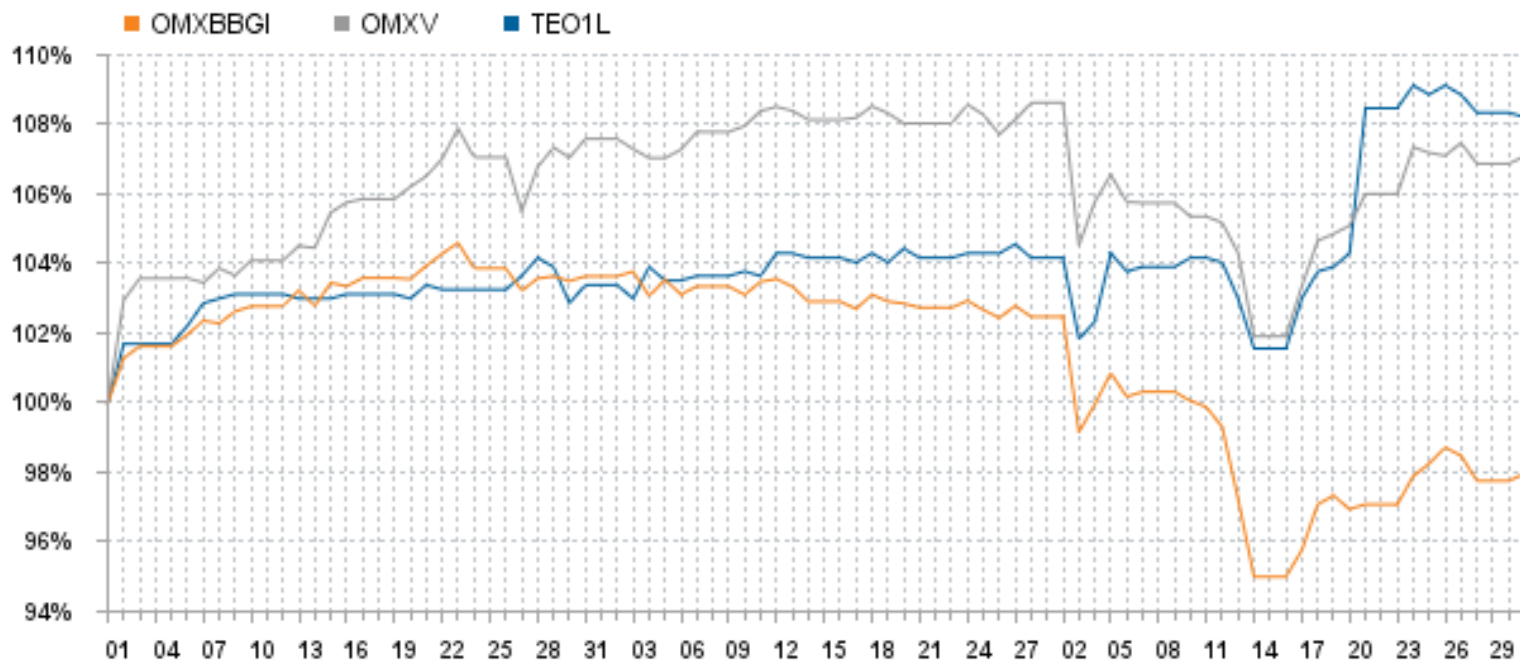
Rinkos kapitalizacija (mln. litų)



# PREKYBA TEO AKCIJOMIS BIRŽOJE „NASDAQ OMX VILNIUS“ 2014 METAIS



# TEO AKCIJOS KAINOS IR BIRŽOS „NASDAQ OMX VILNIUS“ INDEKSŲ Palyginimas



Šaltinis: „NASDAQ OMX Vilnius“

# BENDROVĖS VALDYMAS

Valdymo organai

Nauja TEO struktūra

Valdyba

Vadovybė

Įmonės socialinė atsakomybė



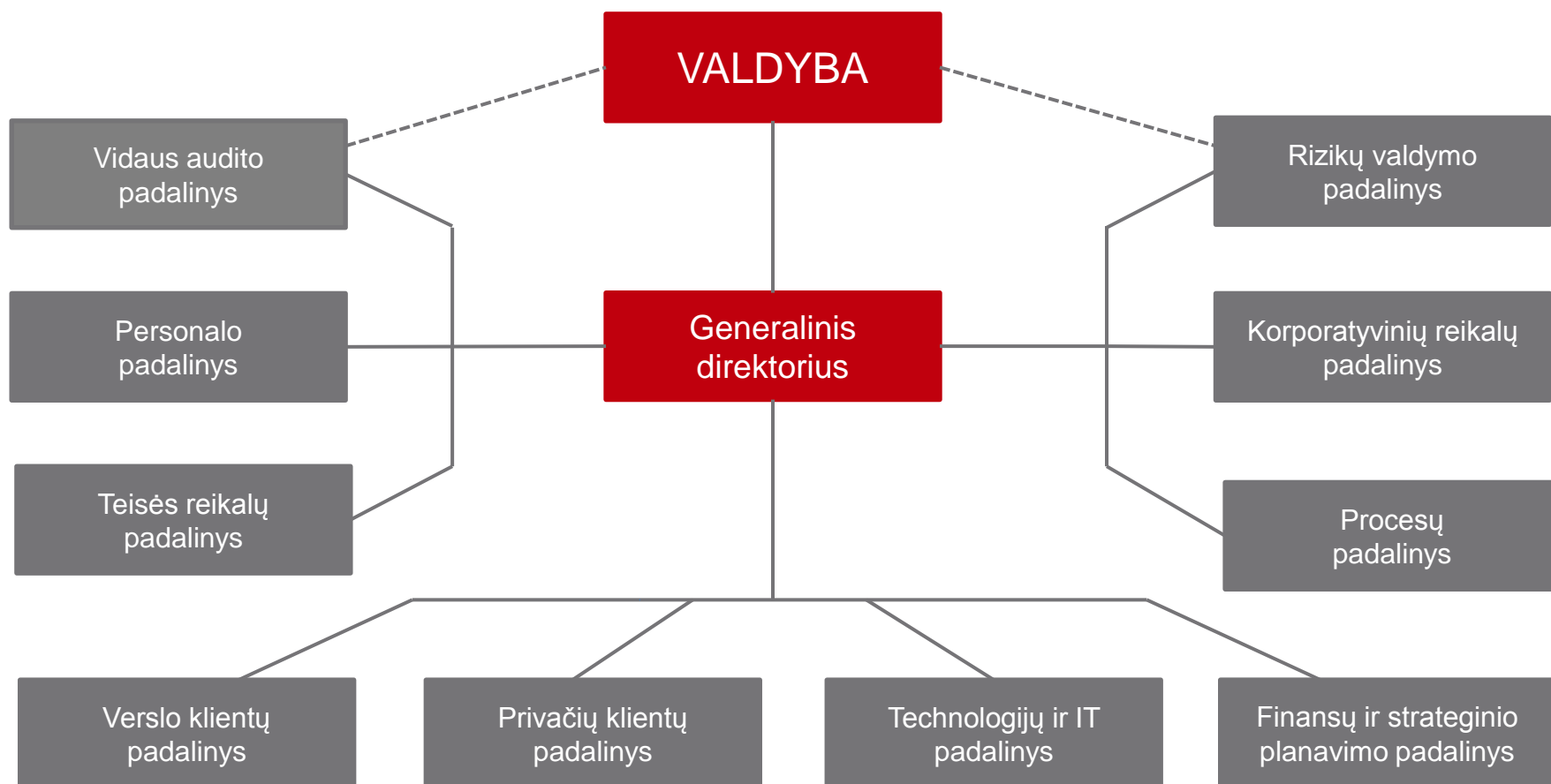
# VALDYMO ORGANAI

- Eilinis visuotinis **akcininkų susirinkimas** vyks 2014 m. balandžio 29 dieną
- **Valdybą sudaro šeši nariai**, kurie 2 metams renkami per akcininkų susirinkimą
- **Audito ir Atlyginimų komitetas** sudaro 3 valdybos nariai
- Valdyba renka ir atšaukia **generalinį direktorių**
- Akcininkų susirinkimas taip pat 2 metams renka Bendrovės **nepriklausomą audito įmonę**
- Bendrovės audito įmonė 2013 m. – UAB „PricewaterhouseCoopers“



# TEO LT, AB VALDYMO STRUKTŪRA

ĮSIGALIOJA NUO 2014 M. BIRŽELIO





## TEO VALDYBA (IŠRINKTA 2013 M.)



**Malin Frenning,**  
valdybos **pirmininkė**,  
atstovauja „TeliaSonera AB“,  
Atlyginimų komiteto pirmininkė



**Jens Lööw,**  
valdybos **narys**,  
atstovauja „TeliaSonera AB“,  
Audito komiteto pirmininkas



**Tiia Tuovinen,**  
valdybos **narė**,  
atstovauja „TeliaSonera AB“,  
Audito komiteto narė



**Mats Lillienberg,**  
valdybos **narys**  
atstovauja „TeliaSonera AB“,  
Atlyginimų komiteto narys



**Inga Skisaker,**  
**nepriklausoma** valdybos **narė**,  
Audito komiteto narė



**Rolandas Viršilas,**  
**nepriklausomas** valdybos  
**narys**,  
Atlyginimų komiteto narys

- Malin Frenning, Jens Lööw ir Mats Lillienberg atsistatydins iš valdybos nuo 2014 m. balandžio 28 d.
- Rolandas Viršilas turi 100 000 TEO akcijų, kiti valdybos nariai TEO akcijų neturi

# TEO VADOVYBĖ



**Kęstutis Šliužas,**  
(g. 1972 m.),  
Generalinis direktorius



**Vytautas Bučinskas,**  
(g. 1974 m.),  
I. e. p. Tinklo technologijų  
tarnybos vadovas



**Edis Kasperavičius,**  
(g. 1961 m.),  
I. e. p. Pardavimo ir klientų  
aptarnavimo tarnybos vadovas



**Eglutė Bivainienė,**  
(g. 1967 m.),  
Verslo procesų ir kokybės  
tarnybos vadovė



**Nerijus Ivanauskas,**  
(g. 1970 m.),  
Paslaugų plėtros  
ir rinkodaros tarnybos vadovas



**Antanas Poška,**  
(g. 1967 m.),  
Apskaitos departamento  
direktorius

- Bendrovės vadovai TEO akcijų neturi

# TEO – SOCIALIAI ATSAKINGA ĮMONĖ

- 2005 m. Bendrovė prisijungė prie Jungtinių Tautų „**Global Compact**“ susitarimo
- Nuo 2007 m. TEO kasmet rengia **Socialinės atsakomybės ataskaitas**
- **TEO veikia** etiškai, sąžiningai ir skaidriai rinkos, aplinkos, visuomenės ir darbuotojų atžvilgiu
- Savo veikloje TEO naudoja tik **pažangiausias priemones ir naujausius technologinius procesus**, atitinkančius visus ekologinius standartus ir padedančius mažinti neigiamą įtaką aplinkai
- 2013 m. Bendrovė **sumažino** elektros energijos sunaudojimą 2,3 proc. (administravimo reikmėms – 11,7 proc.), vandens – 11 proc., biuro popieriaus vartojimą 8,2 procentų.



*Nuo 2008 m. TEO vykdo vidinį projektą „Tausok ir keiskis“, kurio metu sutaupyta 4,5 mln. litų dėl sumažėjusio kuro, elektros energijos, vandens, biuro popieriaus ir kitų resursų sunaudojimo*

# DĖKOJAME UŽ DĖMESĮ

Daugiau informacijos apie Bendrovę rasite internete [www.teo.lt](http://www.teo.lt)