

# 2014 M. 12 MĖNESIŲ VEIKLOS REZULTATAI

The logo for 'teo' features the lowercase letters 'teo' in a white, sans-serif font. To the right of the text is a graphic of several yellow dots of varying sizes, arranged in a pattern that suggests movement or a cluster of data points.

teo



# Pagrindiniai įvykiai ir skaičiai

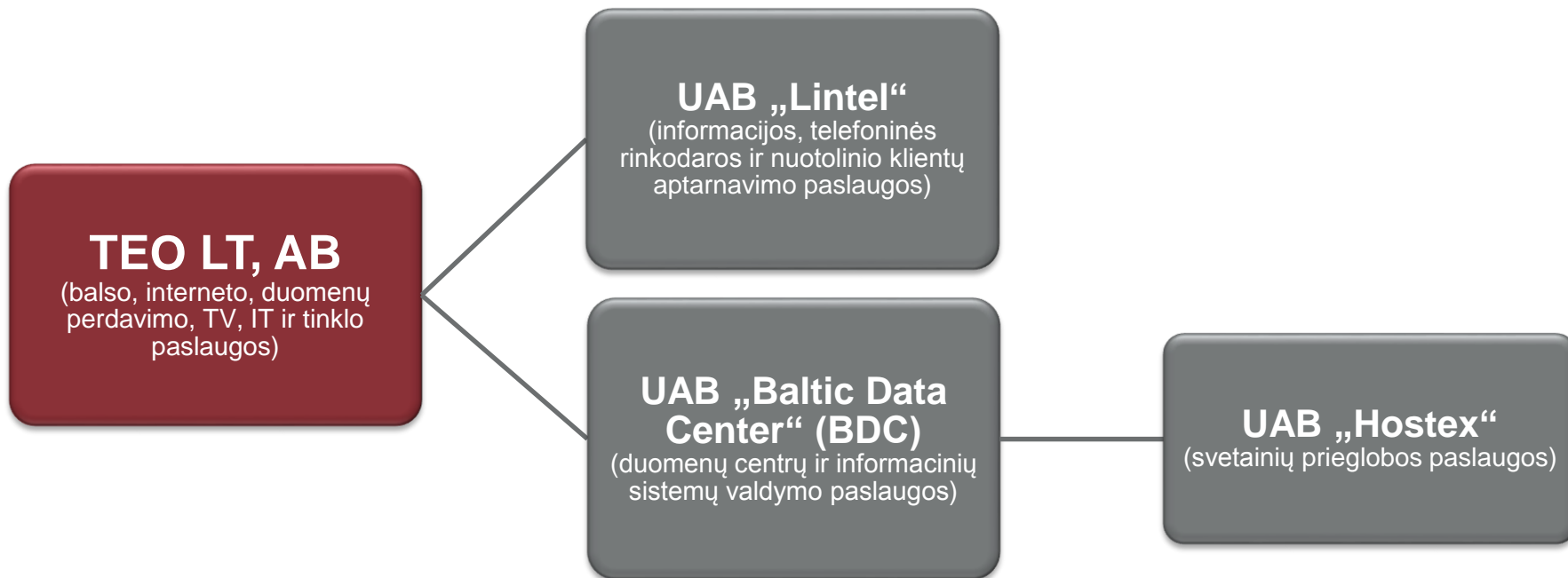
# Pagrindiniai 2014 m. IV ketvirčio įvykiai

- 2014 m. spalio 20 d. įregistruotas **194 mln. litų sumažintas TEO įstatinis kapitalas**: anuliuota 194 mln. akcijų ir 2014 m. lapkričio 17 d. akcininkams išmokėta 194 mln. litų
- Paslauga „Išmanioji TEO televizija“ apdovanota **Aukso medaliu** per konkursą „Lietuvos metų gaminy 2014“
- Interneto televizijos paslauga „**Interneto.tv**“ tapo atskira paslauga skirta visiems
- TEO **šviesolaidinio interneto** prieigų skaičius viršijo 200 tūkst.
- Gruodį TEO verslo klientams pasiūlė naują paslaugą „**Internetas visur**“
- Akmenės ir Trakų rajonuose TEO įdiegė naujas **vaizdo stebėjimo** sistemas



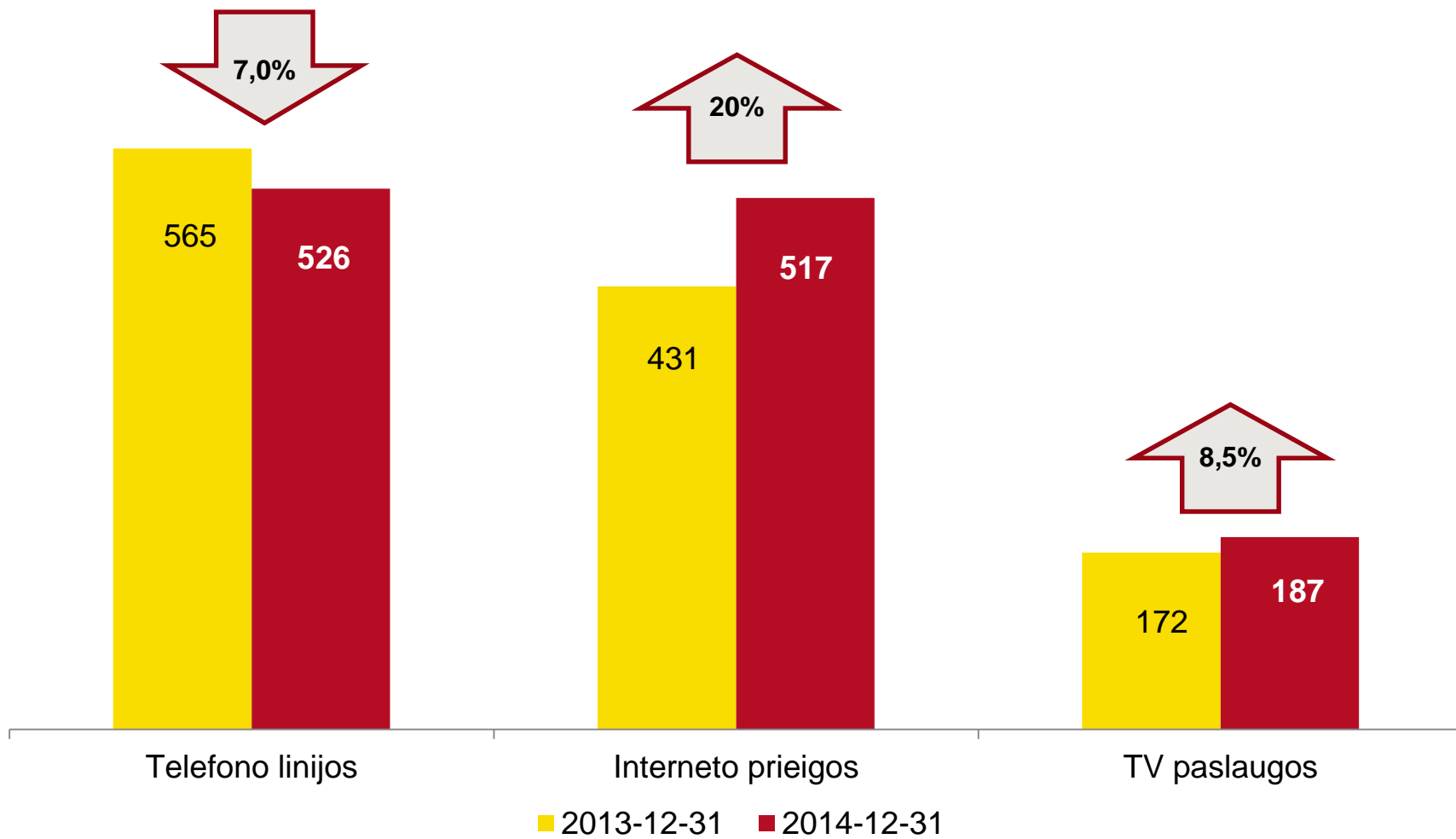
*TEO jau šeštus metus iš eilės pripažinta geriausia „NASDAQ OMX“ Baltijos šalių vertybinių popierių biržose listinguojama bendrove reitinge „Baltic Corporate Excellence Award 2014“*

# TEO įmonių grupė



- **TEO** taip pat turi 100 proc. **UAB „Verslo investicijos“** ir **UAB „Kompetencijos ugdymo centras“** akcijų bei yra vienintelė **VŠĮ „Ryšių istorijos muziejus“** steigėja ir savininkė
- 2014 m. rugsėjį **TEO** kartu su „Bitė Lietuva“, „Tele2“ ir „Omnitel“ įsteigė **VŠĮ „Numerio perkėlimas“**
- **UAB „Baltic Data Center“** turi veiklos nevykdančią antrinę įmonę Latvijoje
- **UAB „Hostex“** turi veiklos nevykdančią antrinę įmonę **UAB „Hosting“**

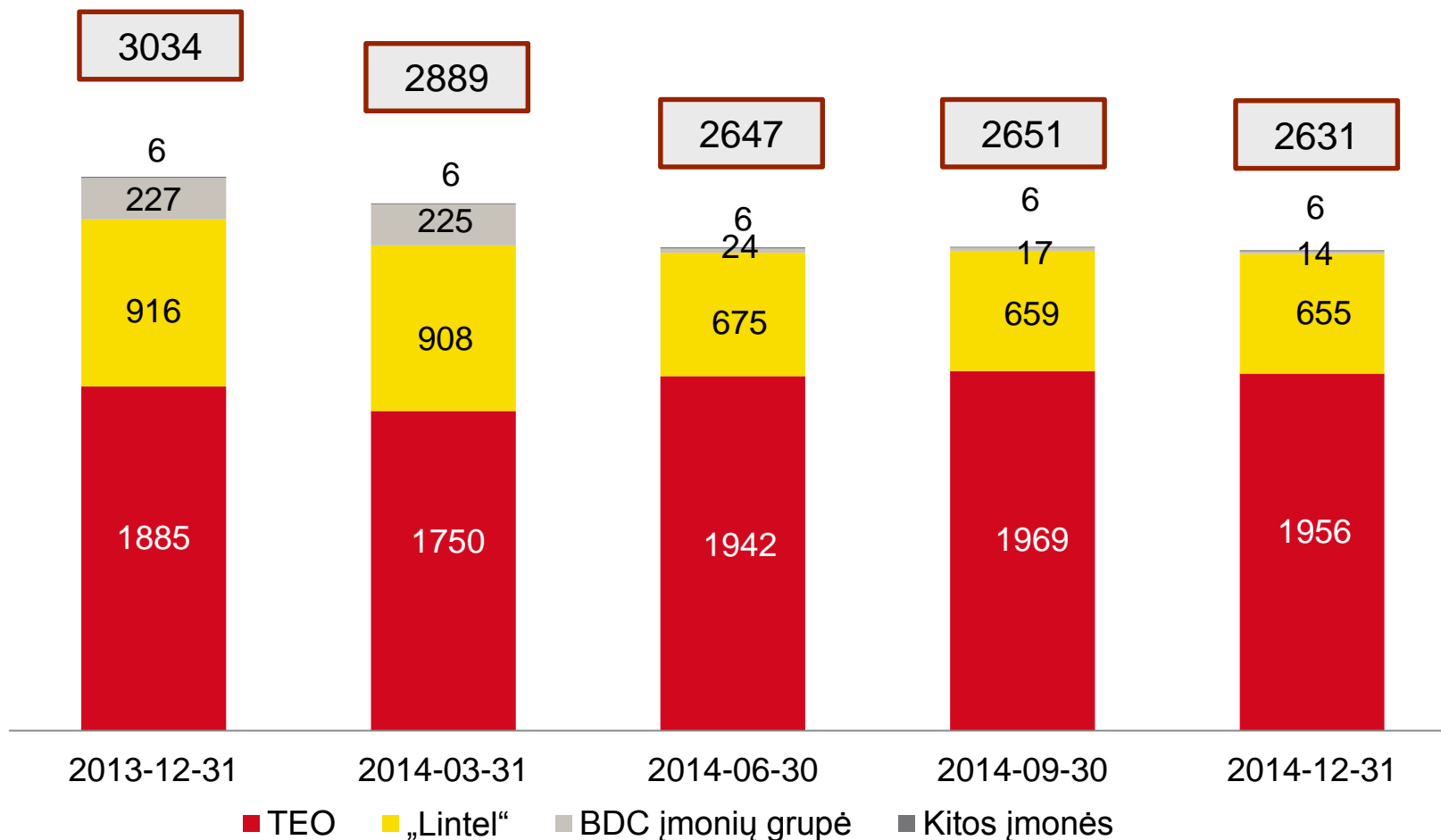
# Pagrindiniai veiklos rodikliai (tūkst.)



# Pagrindiniai veiklos skaičiai

	2014-12-31	2013-12-31	Pokytis (%)
Telefono linijų skaičius	525 879	565 327	(7,0)
Plačiajuosčio interneto prieigų skaičius, iš viso	<b>517 266</b>	<b>430 911</b>	<b>20,0</b>
- šviesolaidinės prieigos	200 539	180 154	11,3
- varinės prieigos	170 059	176 505	(3,7)
- belaidės (Wi-Fi) prieigos	146 668	74 252	97,5
Televizijos paslaugų vartotojų skaičius, iš viso	<b>186 935</b>	<b>172 308</b>	<b>8,5</b>
- Išmanioji televizija (IPTV)	131 493	106 228	23,8
- Skaitmeninė televizija (DVB-T)	55 442	66 080	(16,1)
Darbuotojų skaičius	2 631	3 034	(13,3)

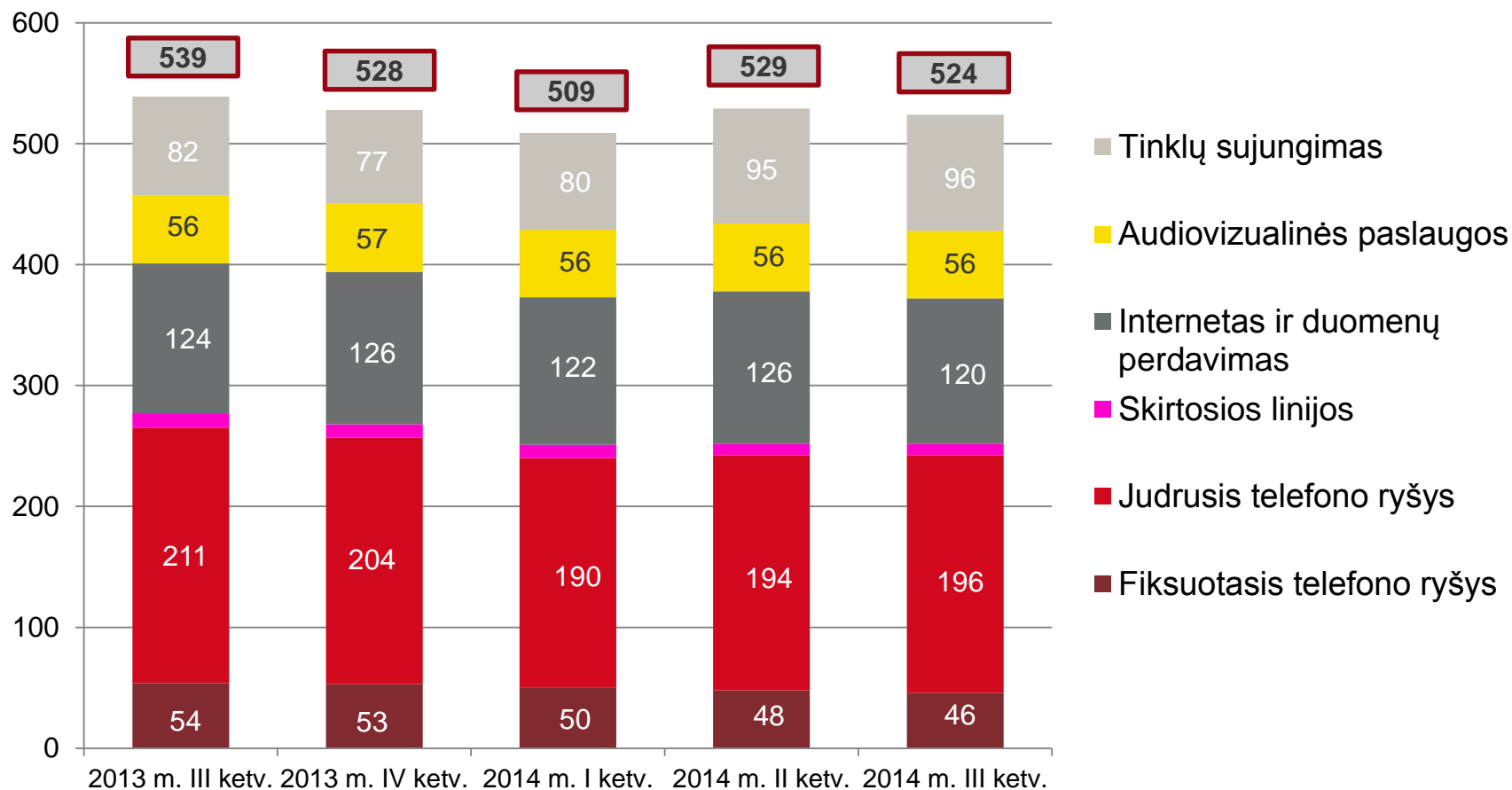
# TEO įmonių grupės darbuotojai



# Lietuvos elektroninių ryšių rinka



# Telekomunikacijų rinka Lietuvoje (mln. litų)



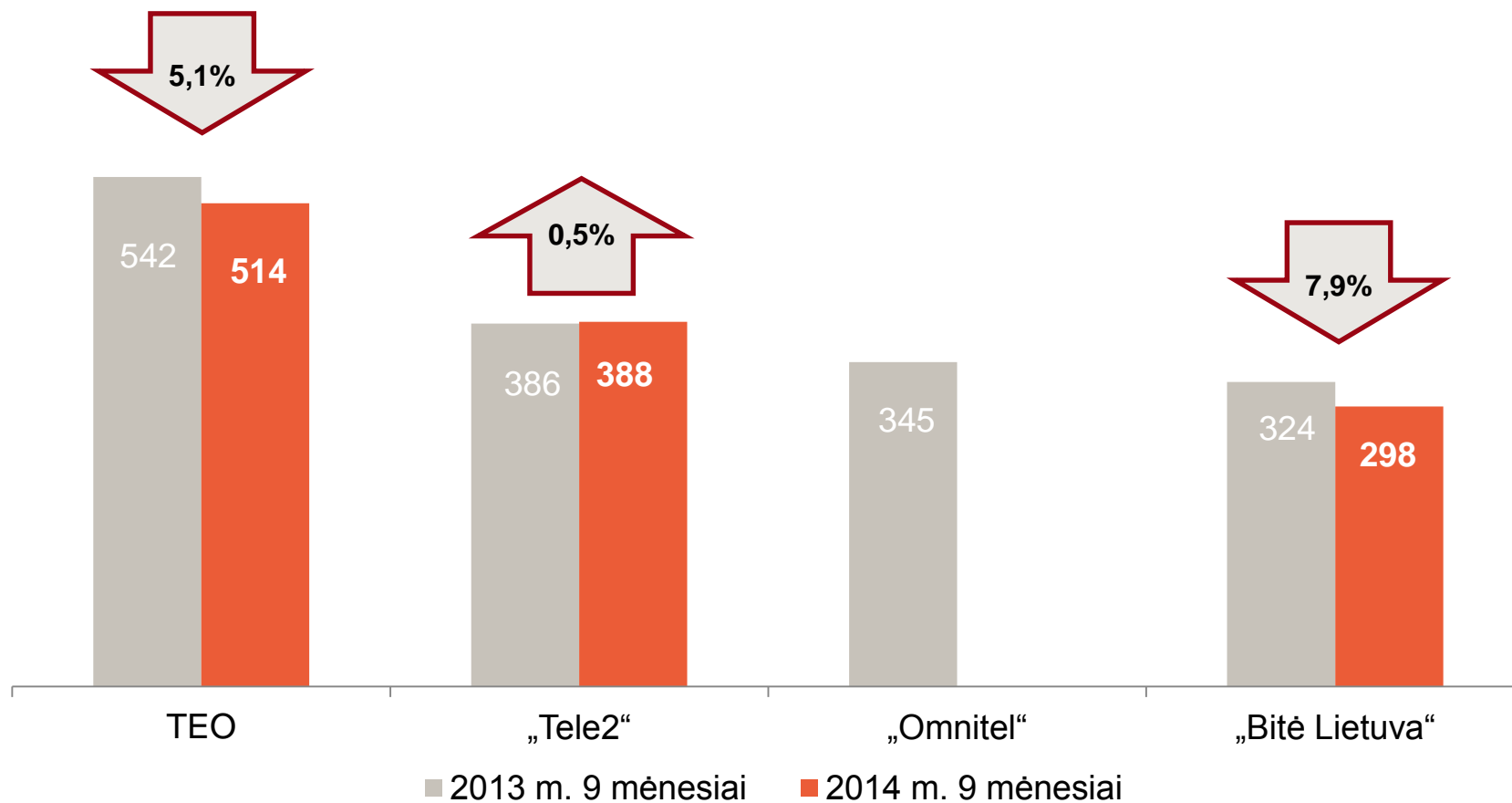
Šaltinis: Ryšių reguliavimo tarnybos ataskaita

# Pagrindiniai rinkos skaičiai

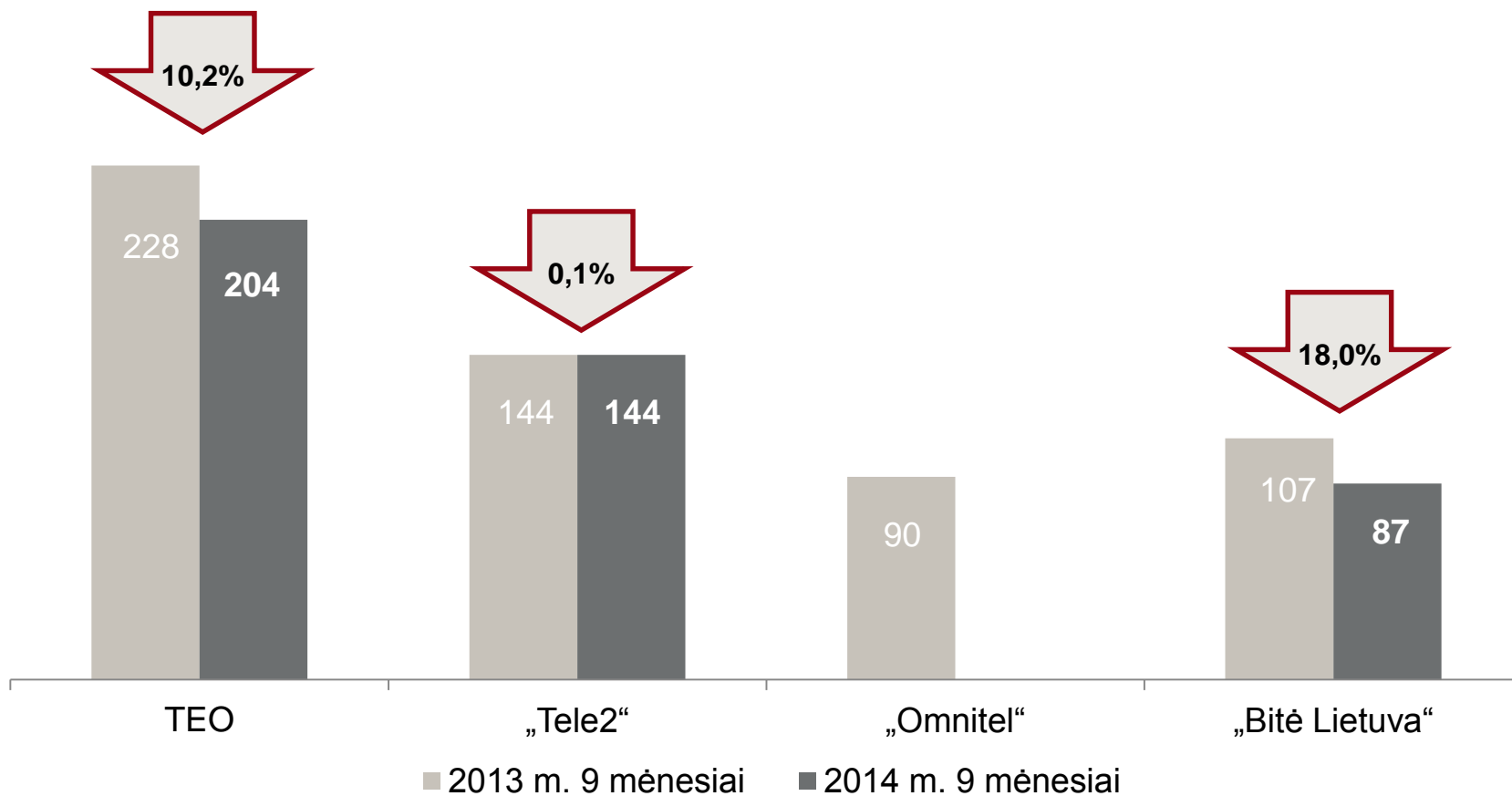
	2014-09-30	2013-09-30	Pokytis (%)
Bendros rinkos pajamos (mln. litų)	1 561,8	1 616,0	(3,4)
Telefono linijų skaičius 100 gyventojų	19,8	21,2	
Mobiliojo telefono ryšio abonentų skaičius 100 gyventojų	152,9	169,0	
Interneto prieigos abonentų skaičius	1 221 585	1 125 561	8,5
Interneto prieigos abonentų skaičius 100 gyventojų	41,7	38,1	
Fiksuotojo interneto prieigos abonentų skaičius 100 gyventojų	31,3	27,8	
Mokamos televizijos abonentų skaičius	718 676	728 250	(1,3)
Mokamos skaitmeninės televizijos abonentų skaičius 100 gyventojų	32,7	31,3	
Bendros rinkos investicijos (mln. litų)	190,0	184,9	2,8

Šaltinis: Ryšių reguliavimo tarnybos ataskaita

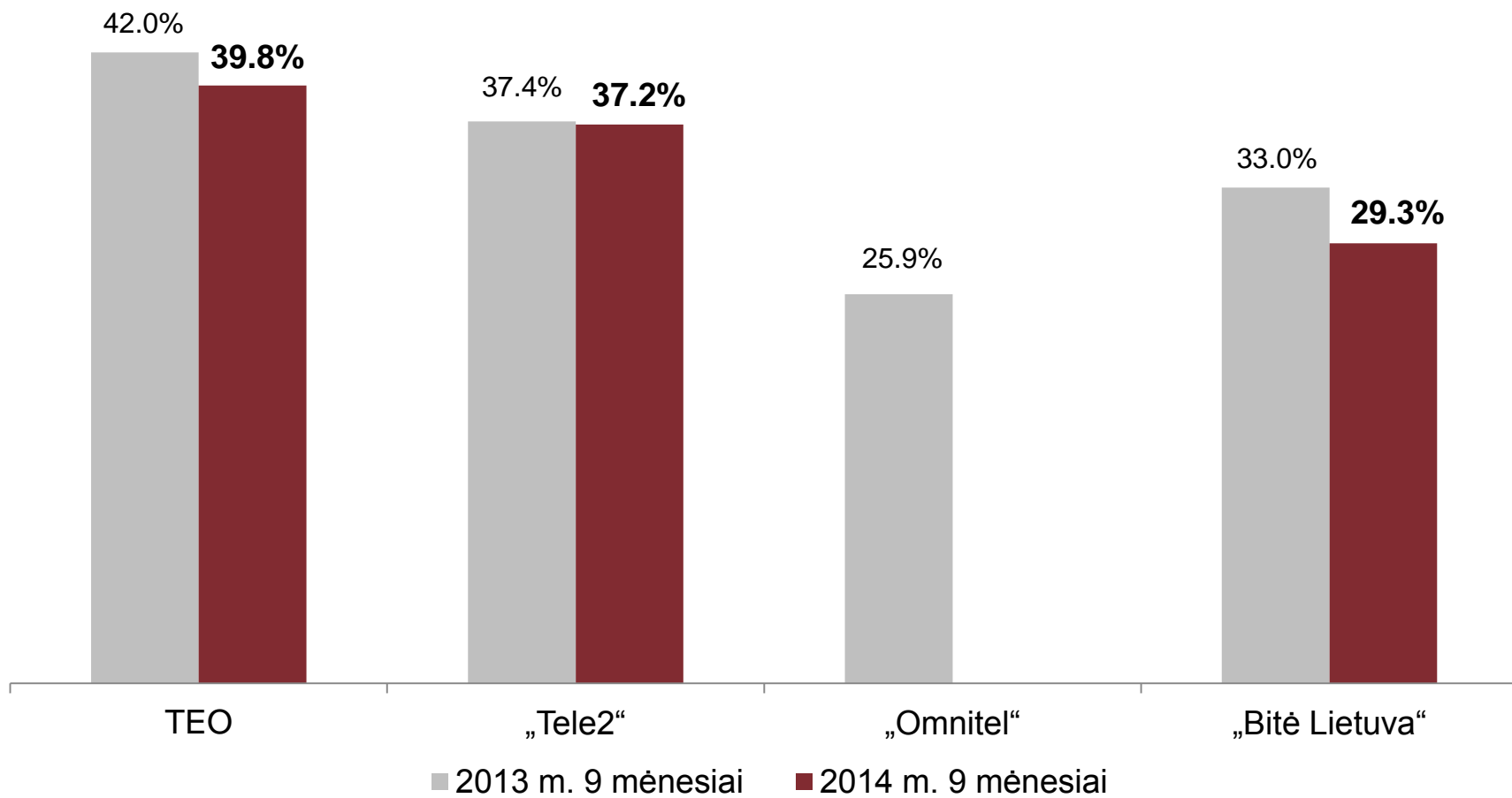
# Pagrindinių rinkos dalyvių pajamų pokyčiai (mln. litų)



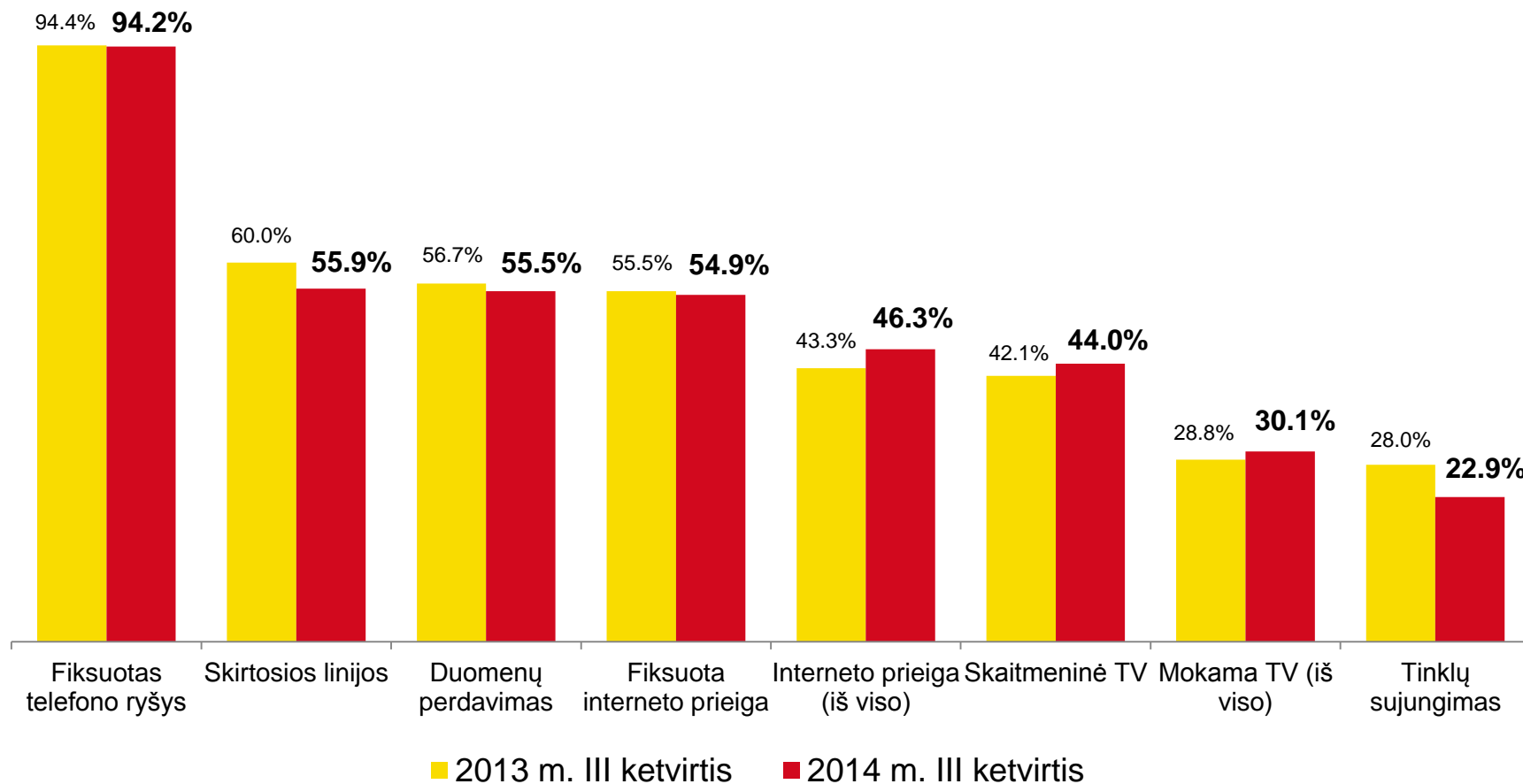
# Pagrindinių rinkos dalyvių EBITDA pokyčiai (mln. litų)



# Pagrindinių rinkos dalyvių EBITDA maržos



# TEO rinkos dalys pagal pajamas



Šaltinis: Ryšių reguliavimo tarnybos ataskaita

# TEO konkuruoja visose srityse, išskyrus mobiliojo ryšio paslaugas

Rinka	2014 m. 9 mėn. pajamos (mln. Lt)	Pokytis, palyginti su 2013 m. 9 mėn. (%)	Rinkos dalyvių skaičius	TEO rinkos dalis 2014 m. III ketv. (%)
Fiksuotojo telefono ryšio paslaugos	143,7	(13,9)	46	94,2
Prieigos prie interneto paslaugos	304,9	(0,5)	107	46,3
Tinklų sujungimo paslaugos	271,8	12,5	>5	22,9
Mokamos TV paslaugos	155,7	0,4	47	30,1
Duomenų perdavimo paslaugos	63,9	0,5	18	55,5
Skirtųjų linijų paslaugos	14,7	(13,1)	9	55,9
Radio ir TV programų siuntimo paslaugos	11,2	(4,2)	5	n/d
Šviesolaidinių linijų skaidulų paslaugos	15,9	(10,3)	16	n/d
Mobiliojo telefono ryšio paslaugos	580,0	(8,8)	3+10	-

Šaltinis: Ryšių reguliavimo tarnybos ataskaita

# Fiksuotojo telefono ryšio rinka (2014 m. III ketvirtis)

- Iš viso **46 įmonės** teikia fiksuotojo telefono ryšio paslaugas:
  - 35 teikia nacionalinių ir tarptautinių pokalbių,
  - 4 teikia tik tarptautinių pokalbių,
  - 7 teikia tik didmenines (tranzito) paslaugas.
- 33 operatorius taiko **IP protokolą**, 16 iš jų naudoja kabelinės televizijos ir duomenų perdavimo tinklus
- Alternatyvių operatorių abonentų skaičius: **58,2 tūkst.**, arba 9,9 proc. visų abonentų skaičiaus

TEO dalis (2014 m. III ketv.), suskaičiavus:	(%)
- bendrą abonentų skaičių	90,1
- bendrą pokalbių srautą	92,8
- vietinių pokalbių pajamas	100,0
- tarp miestinių pokalbių pajamas	91,0
- tarptautinių pokalbių pajamas	75,4

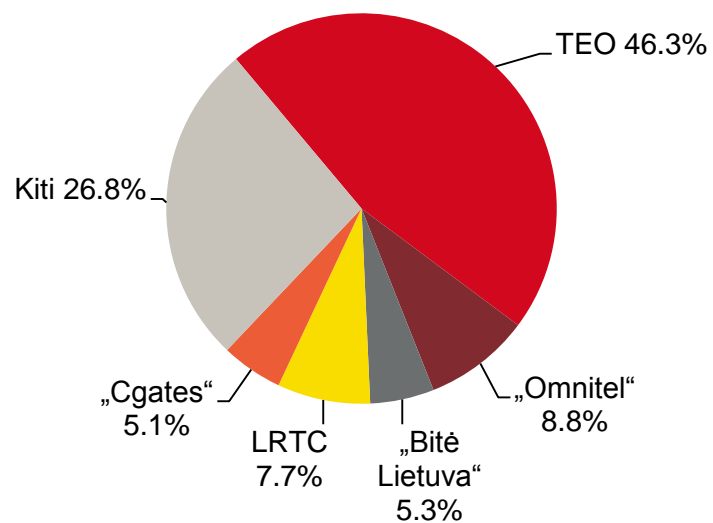
Šaltinis: Ryšių reguliavimo tarnybos ataskaita



# Interneto paslaugų rinka (2014 m. III ketvirtis)

Prieigos tipas	Vartotojų skaičius (tūkst.)	Pokytis per metus (%)
Optinėmis linijomis	466	9,3
Judriojo ryšio tinklu	305	(0,1)
DSL	171	(4,1)
Belaidžio ryšio linijomis	230	43,0
Kabelinių TV tinklu	38	(7,6)
Vietiniu (LAN) tinklu	12	(17,0)
<b>Iš viso</b>	<b>1 222</b>	<b>8,5</b>

2014 m. III ketv. pajamų pasiskirstymas pagal operatorius

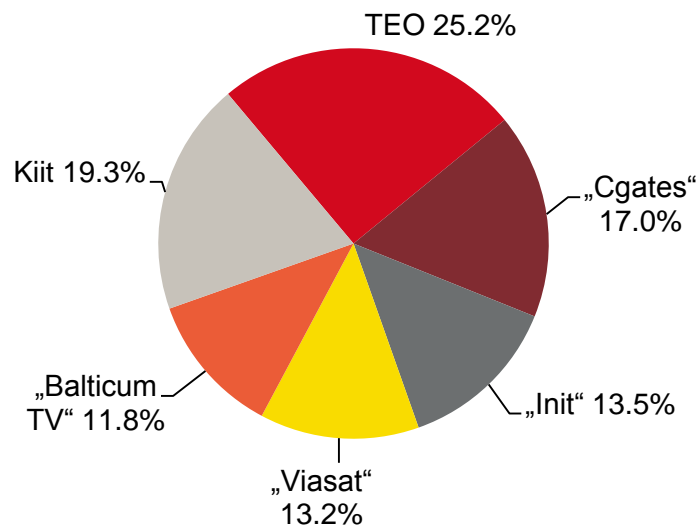


Šaltinis: Ryšių reguliavimo tarnybos ataskaita

# Mokamos televizijos paslaugų rinka (2014 m. III ketvirtis)

Televizijos tipas	Vartotojų skaičius (tūkst.)	Pokytis per metus (%)
Analoginė kabelinė	294	(7,6)
Skaitmeninė kabelinė	120	9,9
IPTV	138	20,9
Palydovinė	95	(6,5)
DVB-T	59	(15,8)
MDTV	14	(14,0)
<b>Iš viso</b>	<b>719</b>	<b>(1,3)</b>

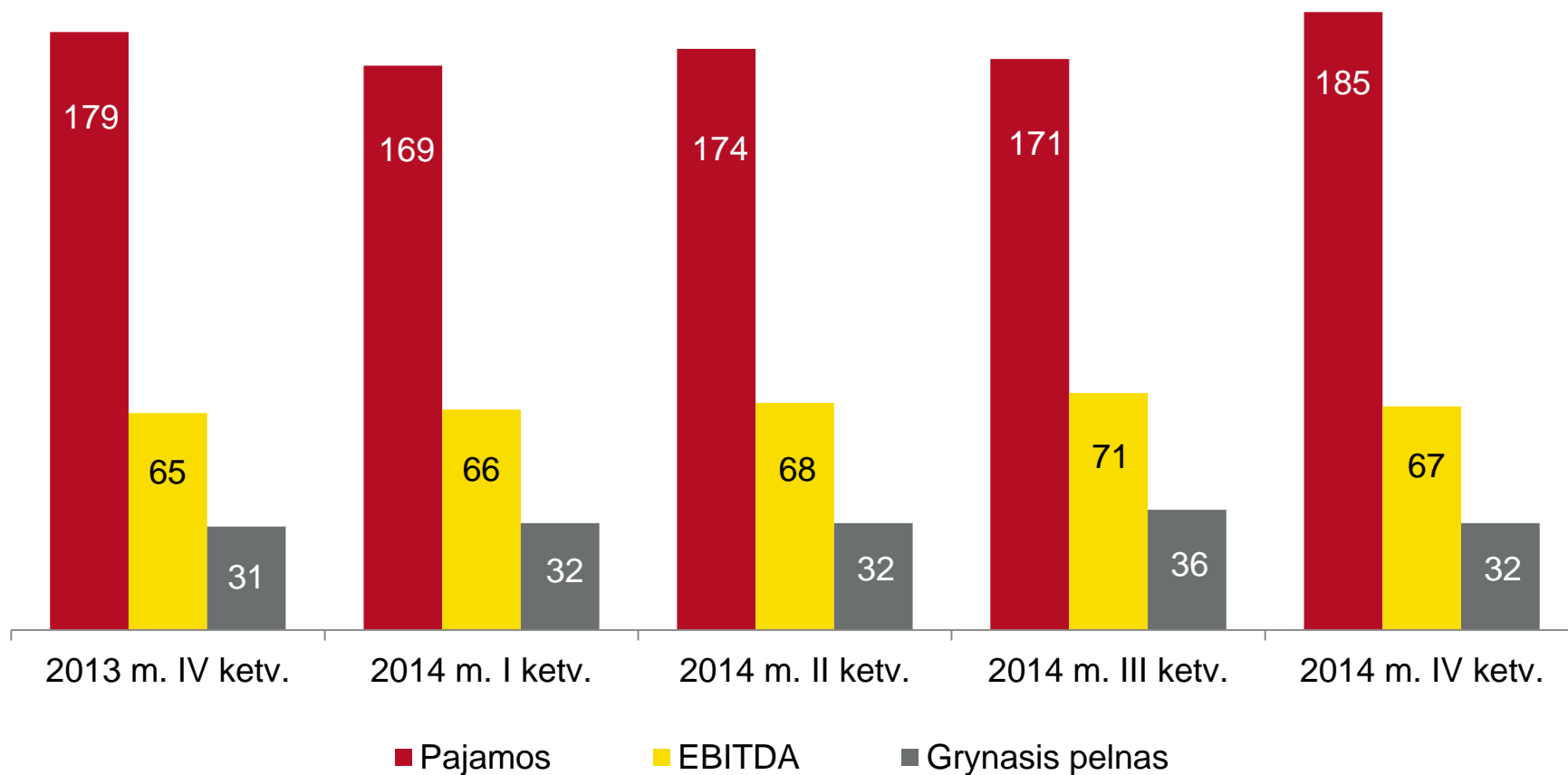
## Abonentų pasiskirstymas pagal operatorius



Šaltinis: Ryšių reguliavimo tarnybos ataskaita

# Finansiniai rezultatai

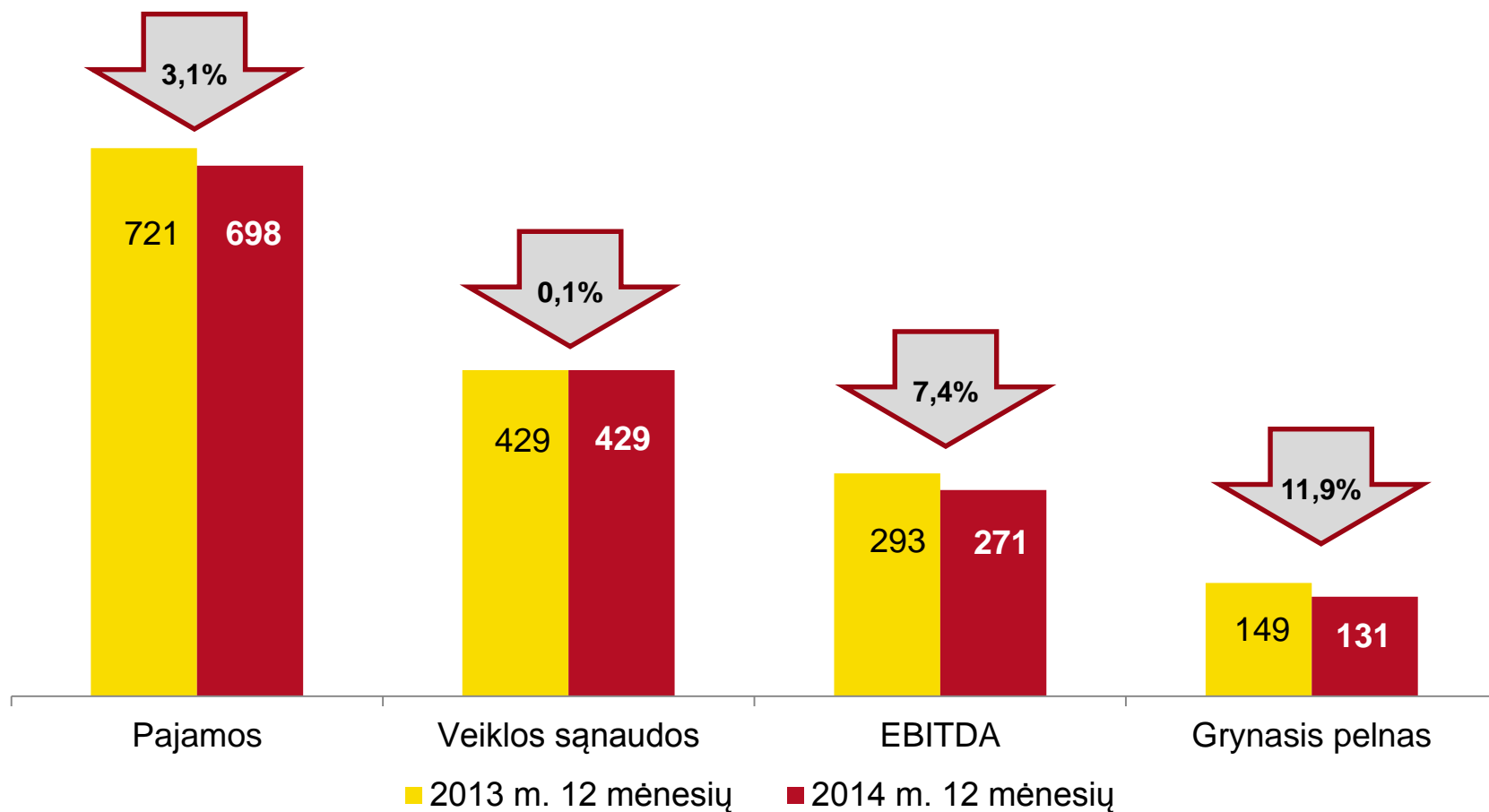
# Pajamos, EBITDA ir grynasis pelnas (mln. litų)



# Pagrindiniai finansų rodikliai

(tūkst. litų)	2014 m. IV ketvirtis	2013 m. IV ketvirtis	Pokytis (%)	2014 m. 12 mėnesių	2013 m. 12 mėnesių	Pokytis (%)
Pajamos	184 505	178 803	3,2	698 450	720 589	(3,1)
Veiklos sąnaudos	118 171	114 039	3,6	429,068	428,306	(0,1)
EBITDA	66 656	65 129	2,3	271 052	292 737	(7,4)
EBITDA marža	36,1%	36,4%		38,8%	40,6%	
<i>EBITDA, neįskaičius vienkartinių išlaidų</i>	67 974	65 668	3,5	287 081	297 999	(3,7)
<i>EBITDA marža, neįskaičius vienkartinių išlaidų</i>	36,8%	36,7%		41,1%	41,4%	
Veiklos pelnas	35 321	34 194	3,3	146 269	165 083	(11,4)
Veiklos pelno marža	19,1%	19,1%		20,9%	22,9%	
Grynasis pelnas	32 092	30 921	3,8	131 465	149 151	(11,9)
Pelno marža	17,4%	17,3%		18,8%	20,7%	
Akcijai tenkantis pelnas (litas)	0,055	0,040		0,226	0,192	

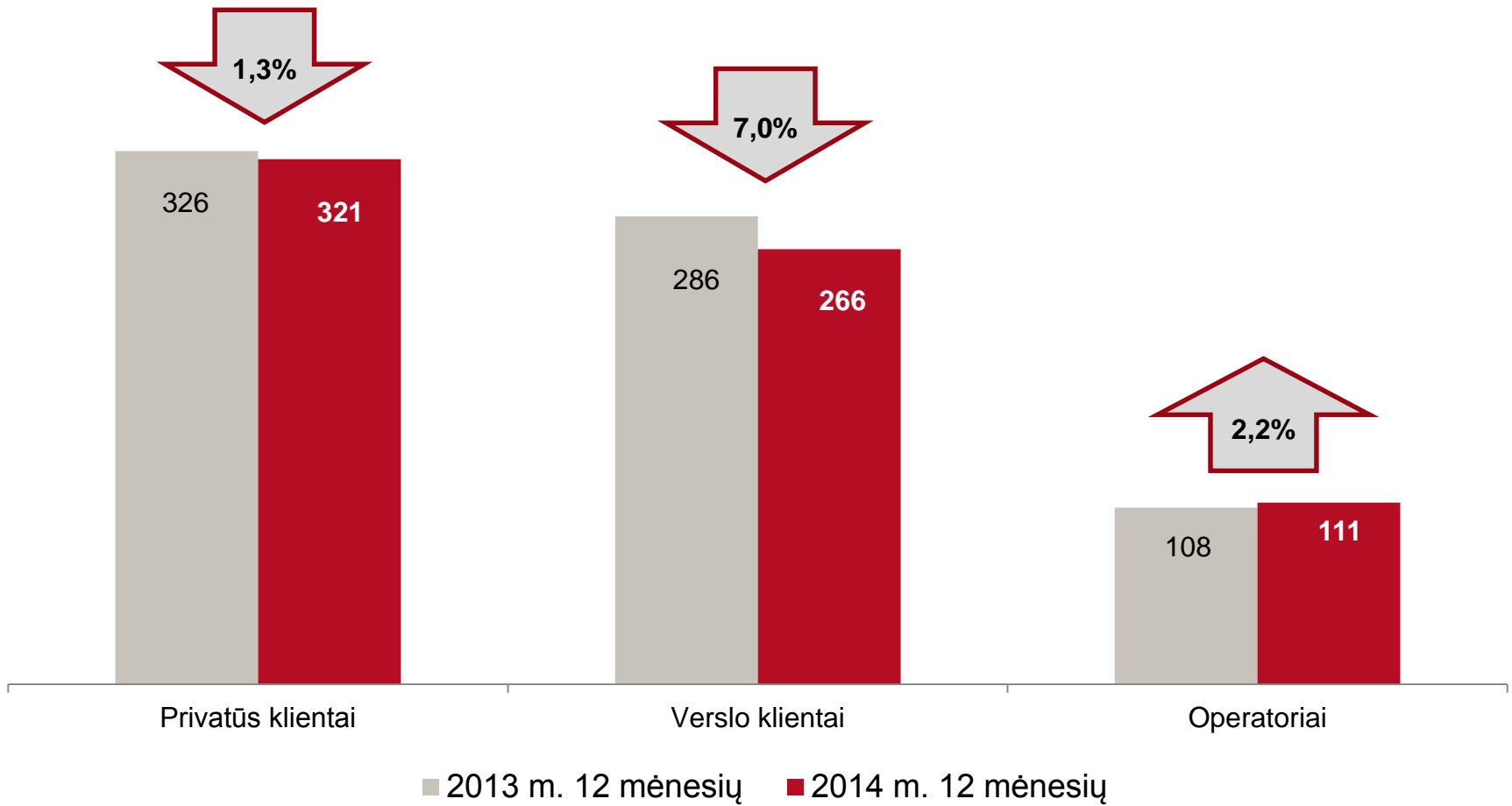
# Pagrindinių TEO finansų rodiklių dinamika (mln. litų)



- 2014 m. 12 mėnesių vienkartinės išlaidos sudarė 16 mln. litų.

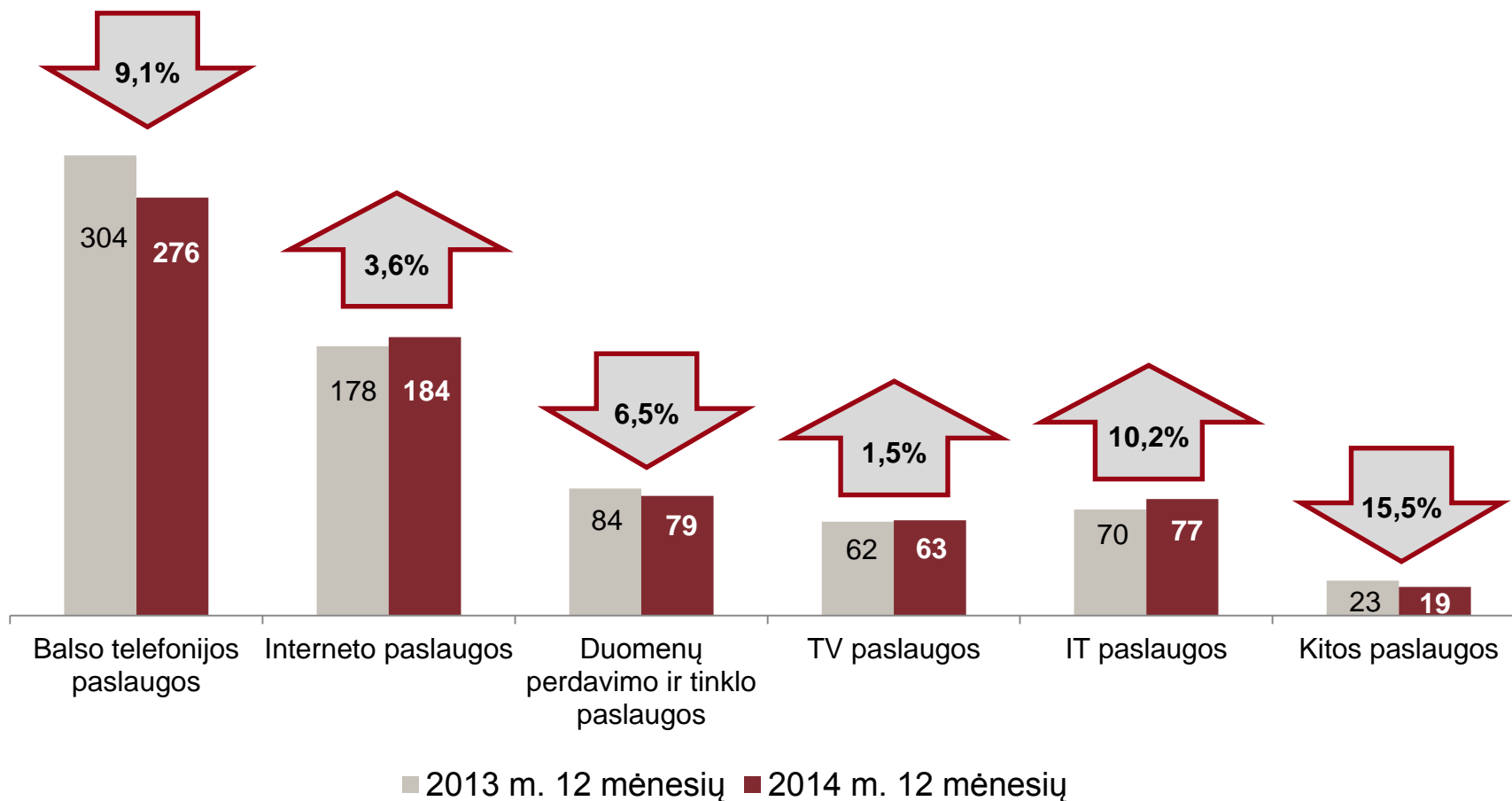
# Pajamos

(mln. litų)



# Pajamos

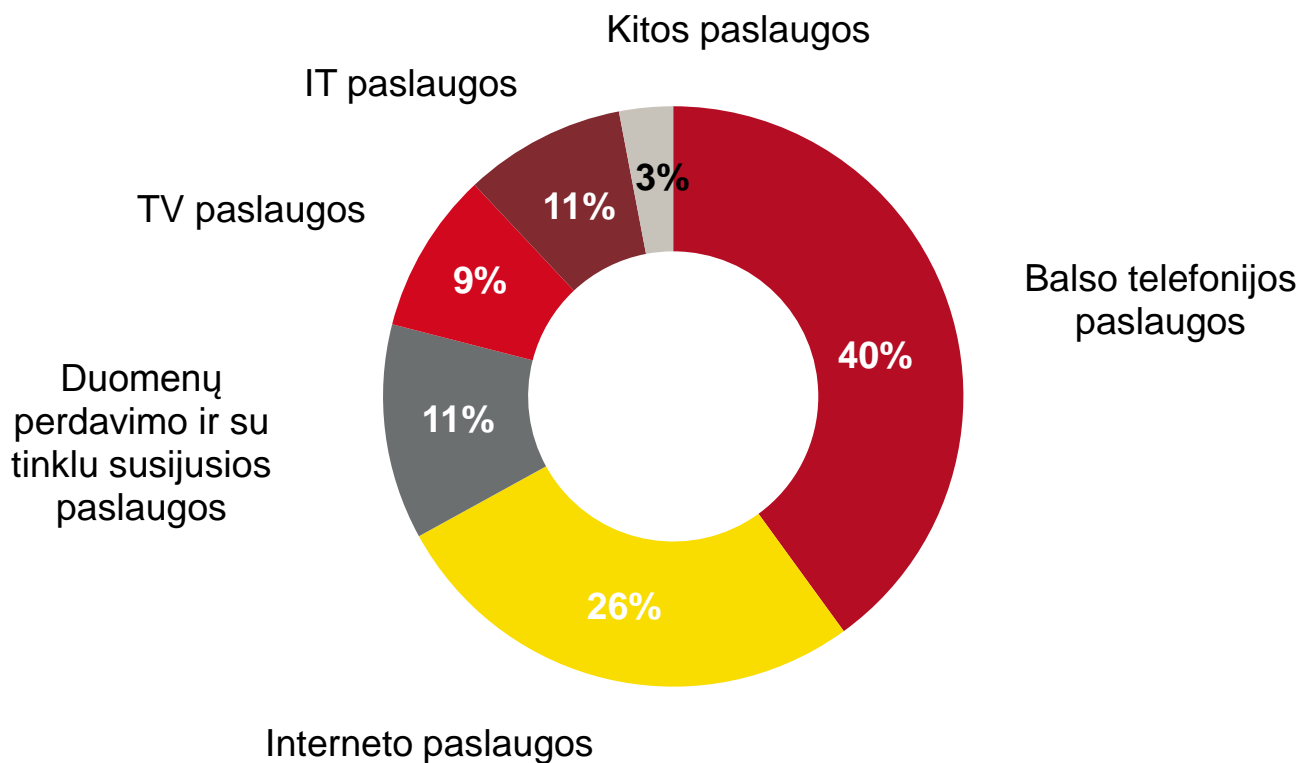
(mln. litų)





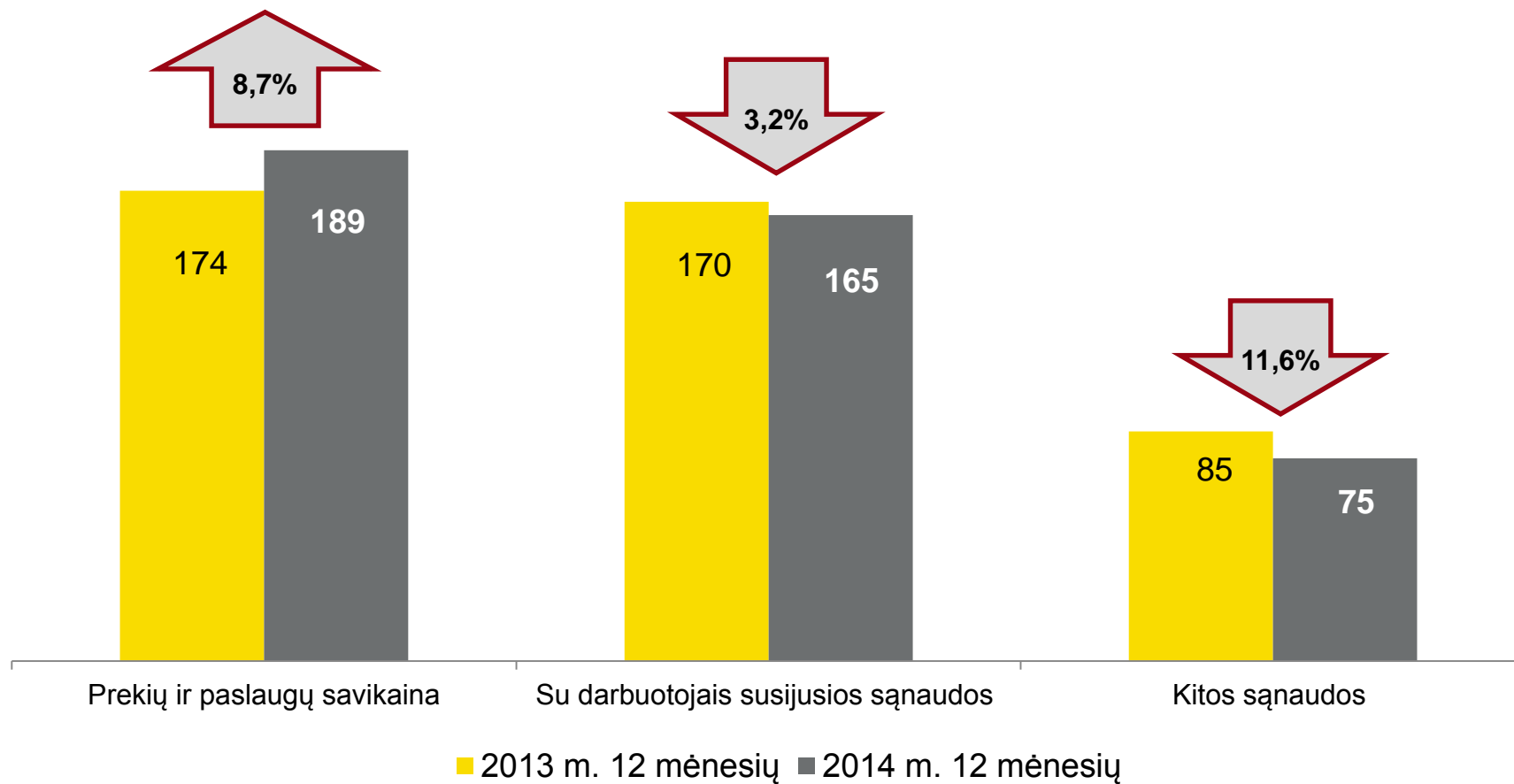
# Pajamų struktūra

(2014 m. 12 mėn.)



# Veiklos sąnaudos

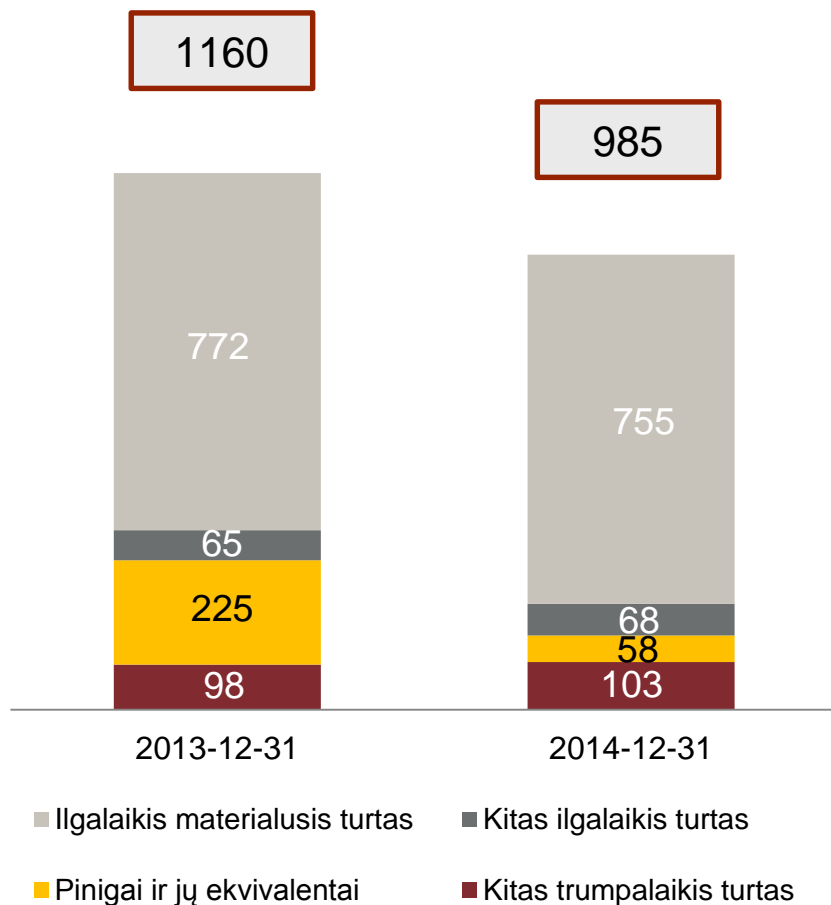
(mln. litų)



- 2014 m. 12 mėnesių vienkartinės išlaidos sudarė 16 mln. litų.

# Turtas

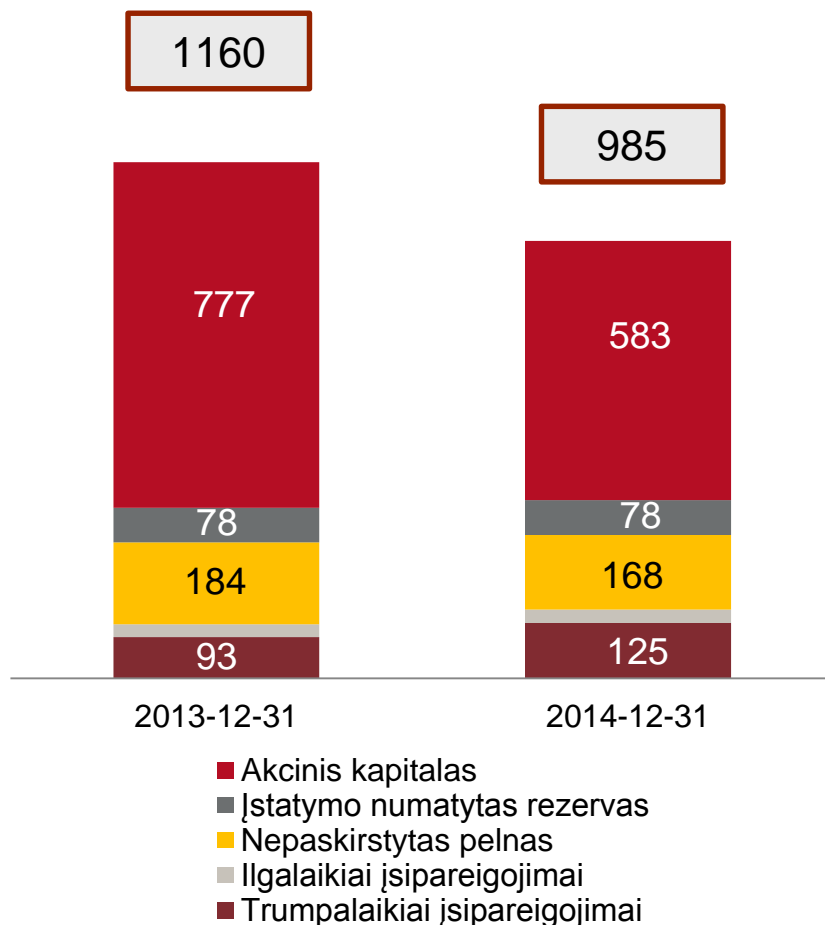
(mln. litų)



- **Ilgalaikis turtas** sudarė 84 % bendro turto (2014-12-31)
- **Pinigai** sudarė 5,9 %
- **Naudojamo kapitalo pelningumas:** 15,2 %
- **Vidutinė turto grąža:** 13,4 %

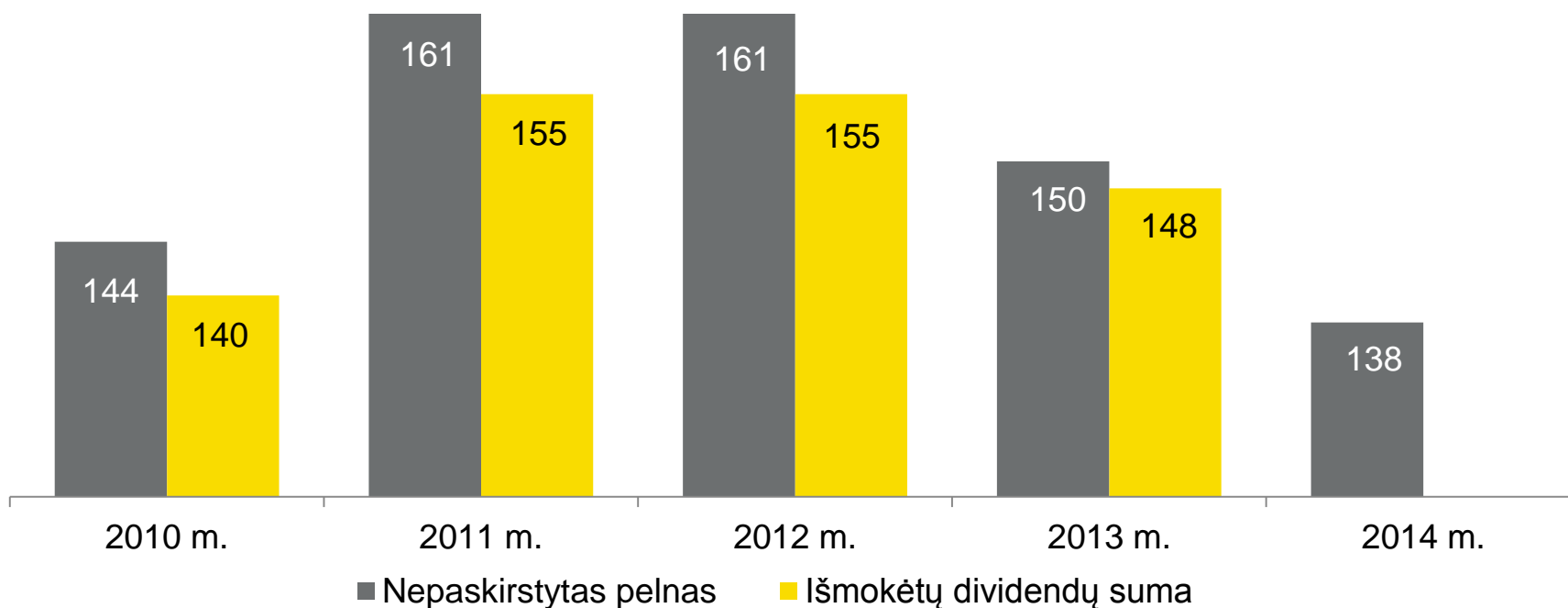
# Nuosavybė ir įsipareigojimai

(mln. litų)



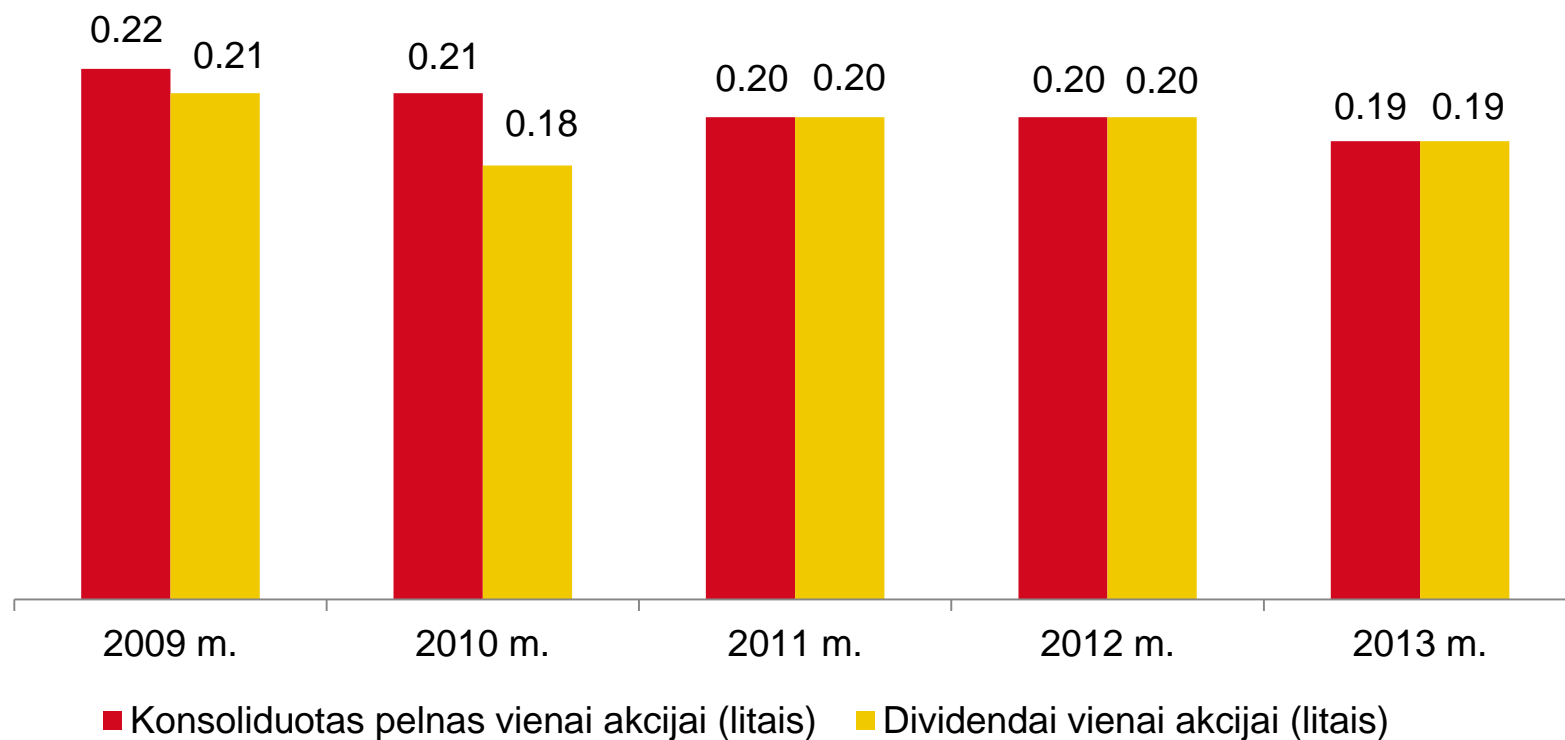
- **Akcininkų nuosavybė** sudarė 84 % bendro turto (2014-12-31)
- **Paskolų** suma sudarė 36 mln. litų
- **Grynoji skola** buvo neigiama ir sudarė 22 mln. litų
- **Skolos koeficientas:** (2,7)%
- **Skolos ir nuosavybės koeficientas:** 4,2 %
- **Nuosavybės pelno norma:** 13,8 %
- 2014 m. spalio 20 d. Bendrovės **įstatinis kapitalas sumažintas 194 mln. litų**, anuliuojant 194 mln. akcijų ir išmokant akcininkams 194 mln. litų

# TEO LT, AB nepaskirstytas pelnas ir dividendai (mln. litų)



- Pagal LR akcinių bendrovių įstatymą dividendai yra mokami **paskirstant patronuojančios įmonės paskirstytiną pelną**
- Patronuojančios įmonės nepaskirstytas pelnas 2014 m. buvo 138 mln. litų arba **0,236 lito vienai akcijai**

# Dividendai



- 2013 metų dividendai akcininkams išmokėti **2014 m. gegužės 28 dieną**
- 2014 m. lapkričio 17 d. **dėl kapitalo mažinimo** akcininkams bus išmokėta **0,25 lito vienai akcijai**

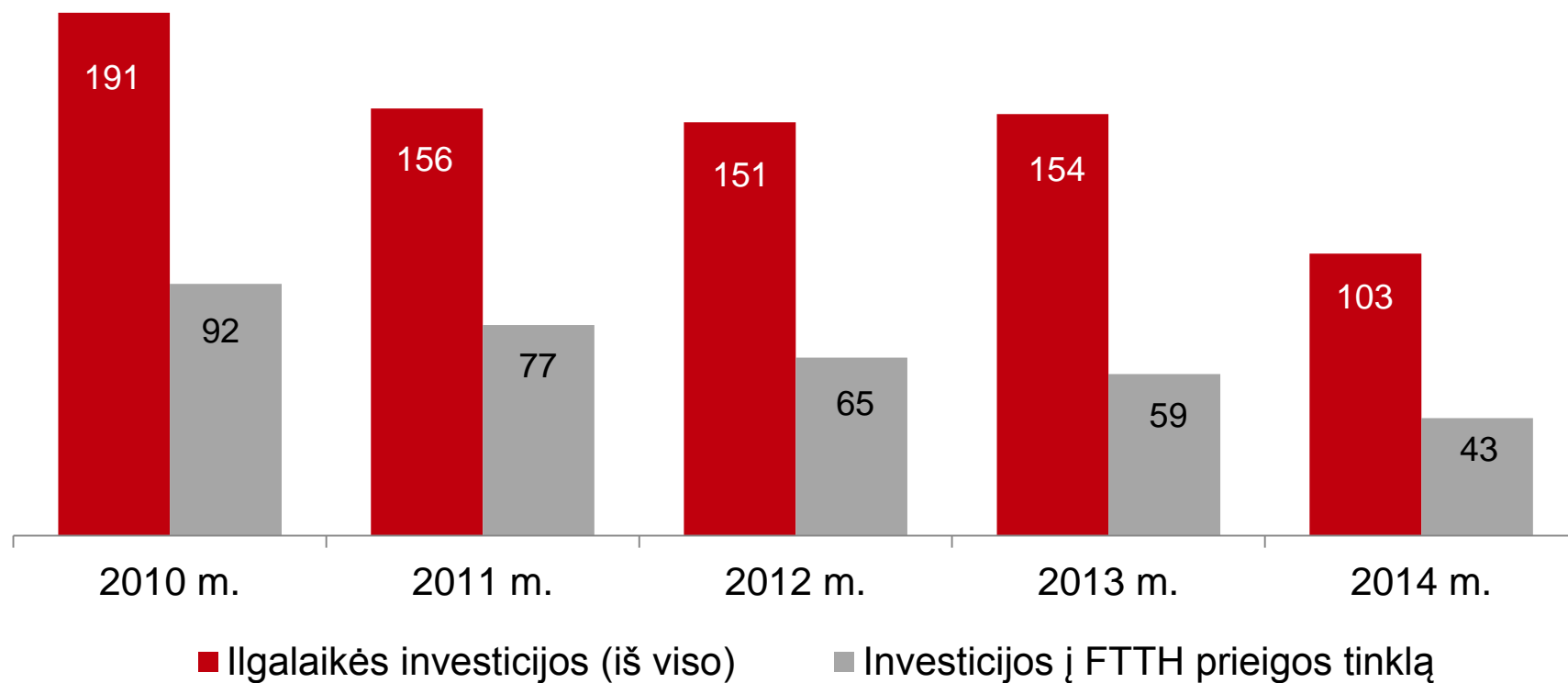
# Pinigų srautai

(tūkst. Lt)	2014 m. 12 mėnesių	2013 m. 12 mėnesių
Grynieji pinigų srautai iš įprastinės veiklos	248 045	292 177
Grynieji pinigų srautai iš investicinės veiklos	(26 428)	(166 543)
Grynieji pinigų srautai iš finansinės veiklos	(308 288)	(156 341)
Pinigų ir pinigų ekvivalentų padidėjimas	(86 671)	(30 707)

- **Laisvieji pinigų srautai** 2014 m. sausį–gruodį buvo 3,8 proc. mažesni nei prieš metus
- Per 2014 m. 12 mėnesių **ilgalaikėms investicijoms** skirta 103 mln. litų (prieš metus – 154 mln. litų)
- Daugiausia investuota į **pagrindinio ir šviesolaidinės prieigos tinklo plėtrą** (90,6 mln. litų)
- 5,7 mln. litų investuota į **informacinių sistemų plėtrą**, 4,6 mln. litų į transportą, 2,6 mln. litų skirta kitoms investicijoms
- 2014 m. gegužę Bendrovė išmokėjo **148 mln. litų 2013 m. dividendų** (t. y. 0,19 lito dividendų vienai akcijai)
- 2014 m. lapkritį Bendrovė išmokėjo **194 mln. litų išmokų** dėl įstatinio kapitalo mažinimo (t. y. 0,25 lito vienai akcijai)

# TEO ilgalaikės investicijos

(mln. litų)





# Akcijos ir akcininkai

# TEO akcininkai

- „**TeliaSonera AB**“ (Švedija) yra didžiausias TEO LT, AB akcininkas
- **1998 m.** „Telia AB“ ir „Sonera Oy“ kartu privatizavo 60 proc. bendrovės akcijų
- **1999 m.** darbuotojai įsigijo 5 proc. akcijų vykstant įmonės privatizavimo procesui
- **2000 m.** per viešą akcijų pardavimą 25 proc. akcijų parduota privatiems ir instituciniams investuotojams
- **2003-2011 m.** valstybė kaip kompensaciją išdalino Lietuvos piliečiams 10 proc. bendrovės akcijų
- **2009 m.** „TeliaSonera“ pateikė oficialų siūlymą ir įsigijo 5 proc. akcijų
- **2012 m.** „TeliaSonera“ padidino turimų akcijų skaičių iki 88 proc., įsigydama akcijų rinkoje ir įgyvendindama oficialų siūlymą

Akcininkai (2014-12-31 duomenys)

	Kapitalo ir balsų dalis
„TeliaSonera AB“	88,15%
Kiti	11,85%

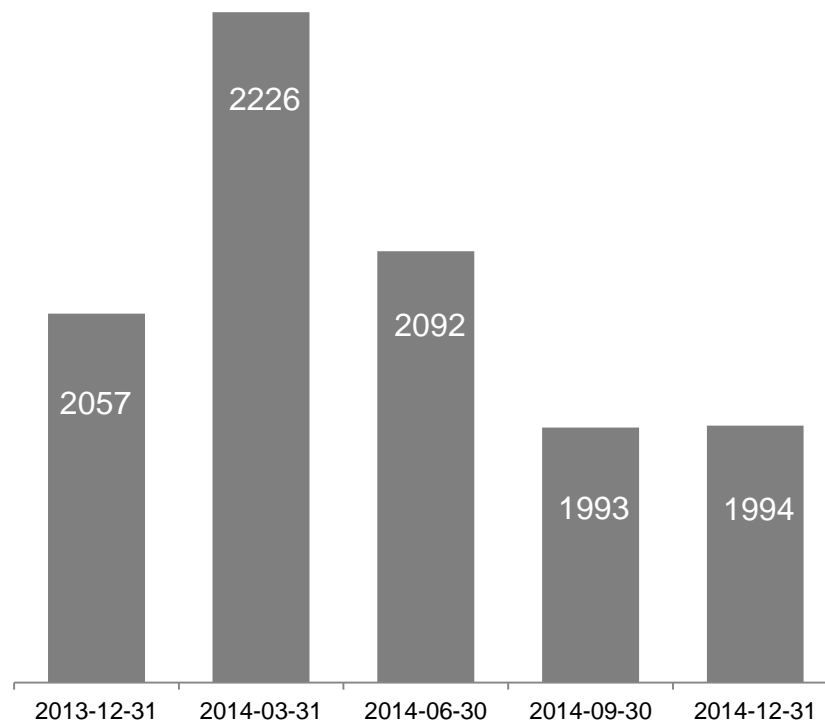
- **2014 m. spalio 24 d. kapitalas buvo sumažintas** 194 mln. litų ir atitinkamai **akcijų, suteikiančių balsus akcininkų susirinkime, skaičius sumažėjo** nuo 776 817 518 **iki 582 613 138**

# TEO akcijos

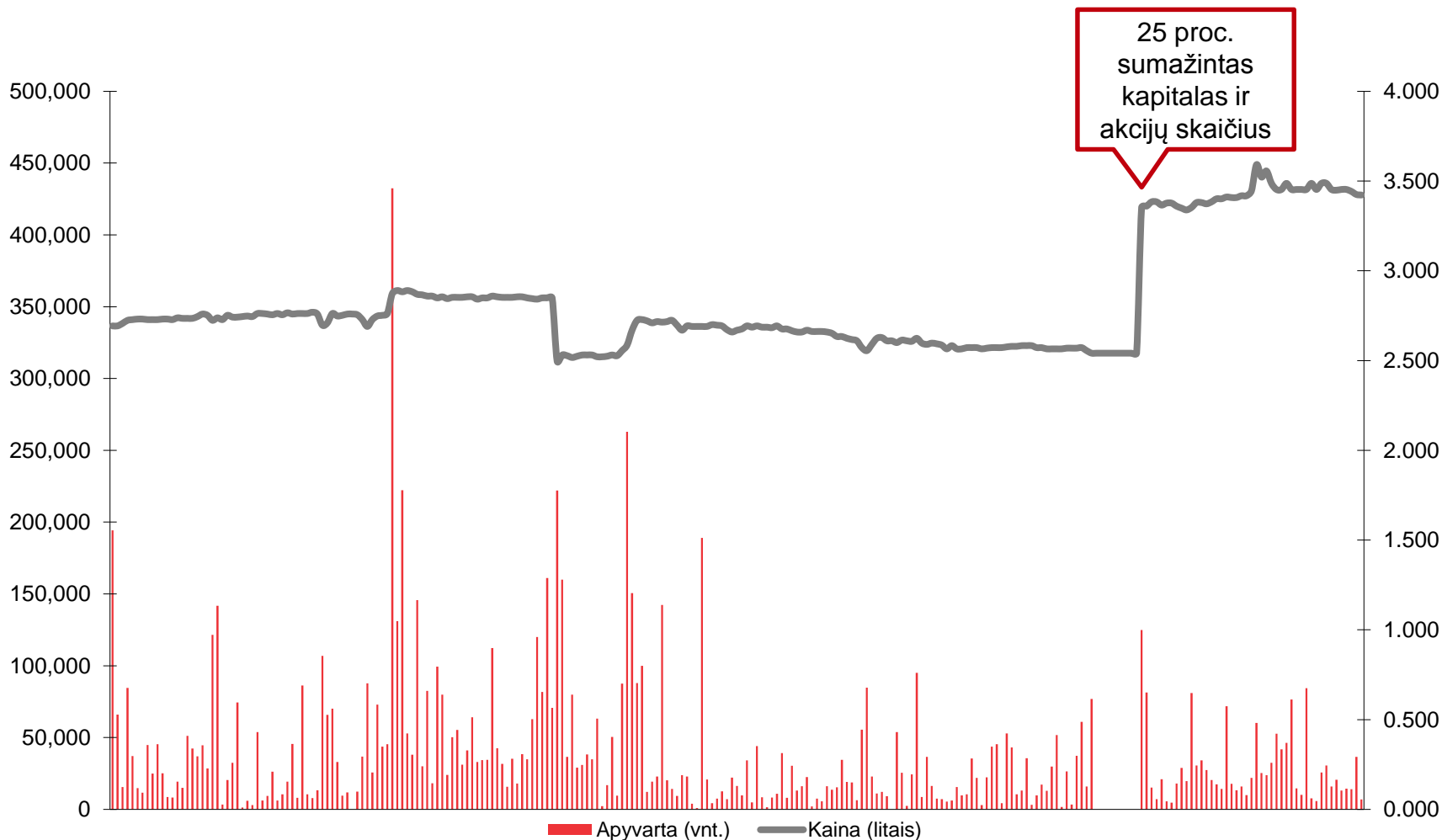
- Nuo 2000 m. TEO akcijomis prekiaujama vertybinių popierių biržoje „**NASDAQ OMX Vilnius**“ (simbolis - TEO1L)
- Nuo 2011 m. sausio TEO akcijos įtrauktos į kelių **Vokietijos vertybinių popierių biržų** sąrašus (simbolis - ZWS)
- Akcijų **apyvarta** 2014 m. sausį–gruodį „NASDAQ OMX Vilnius“ biržoje: 9,6 mln. akcijų, arba 27 mln. litų (7,9 mln. eurų)
- Akcijų **kaina** „NASDAQ OMX Vilnius“ biržoje:

	LTL	EUR
2014-01-01	2,666	0,772
Didžiausia	3,625	1,050
Mažiausia	2,417	0,700
2014-12-31	3,422	0,991

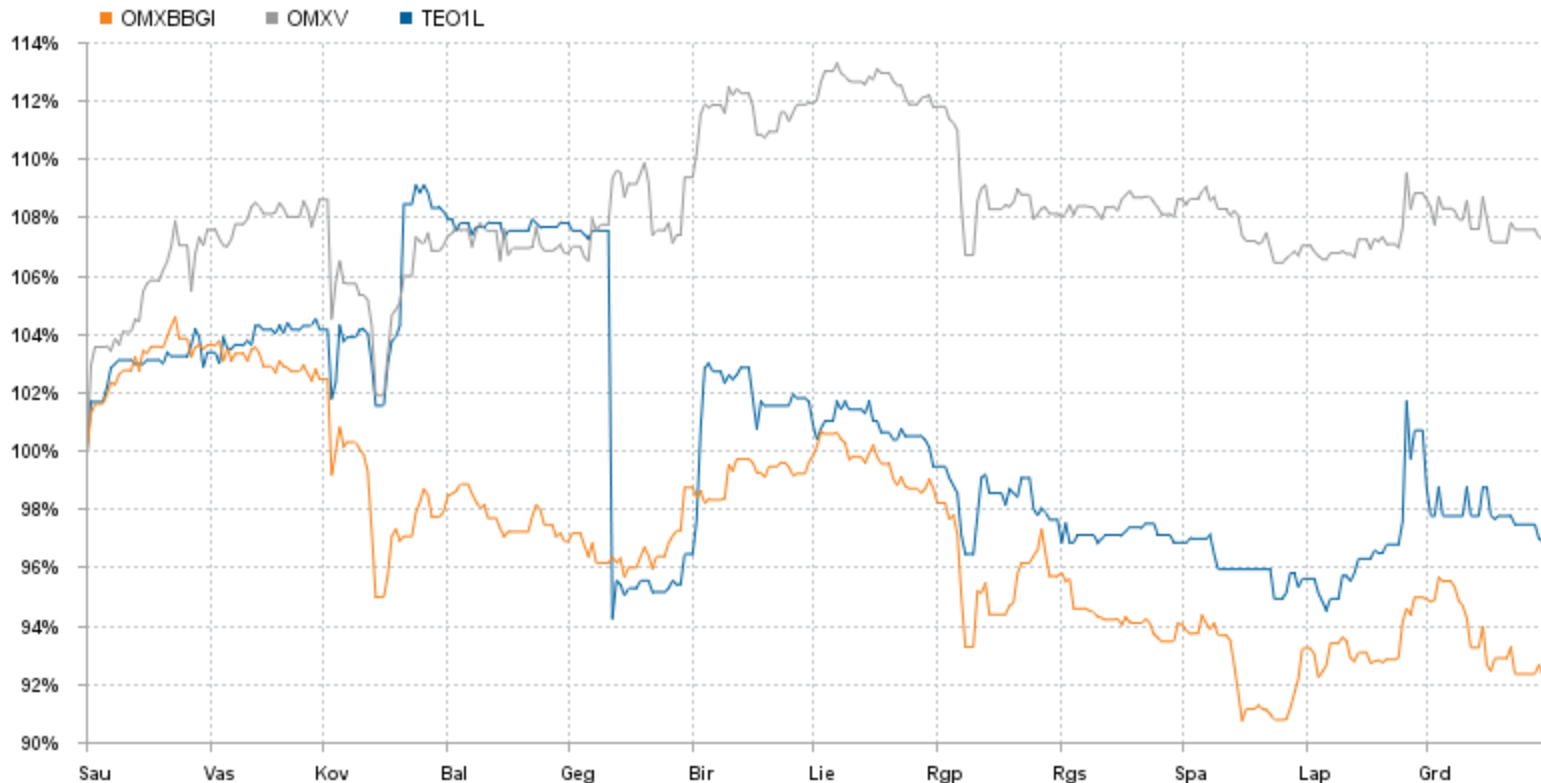
Rinkos kapitalizacija (mln. litų)



# Prekyba TEO akcijomis vertybinių popierių biržoje „NASDAQ OMX Vilnius“ 2014 metais



# TEO akcijos kainos ir vertybinių popierių biržos „NASDAQ OMX Vilnius“ indeksų palyginimas



- TEO akcijos kaina perskaičiuota, atsižvelgiant į akcijų skaičiaus sumažinimą 25 proc. 2014 m. spalio 24 dieną

Šaltinis: „NASDAQ OMX Vilnius“

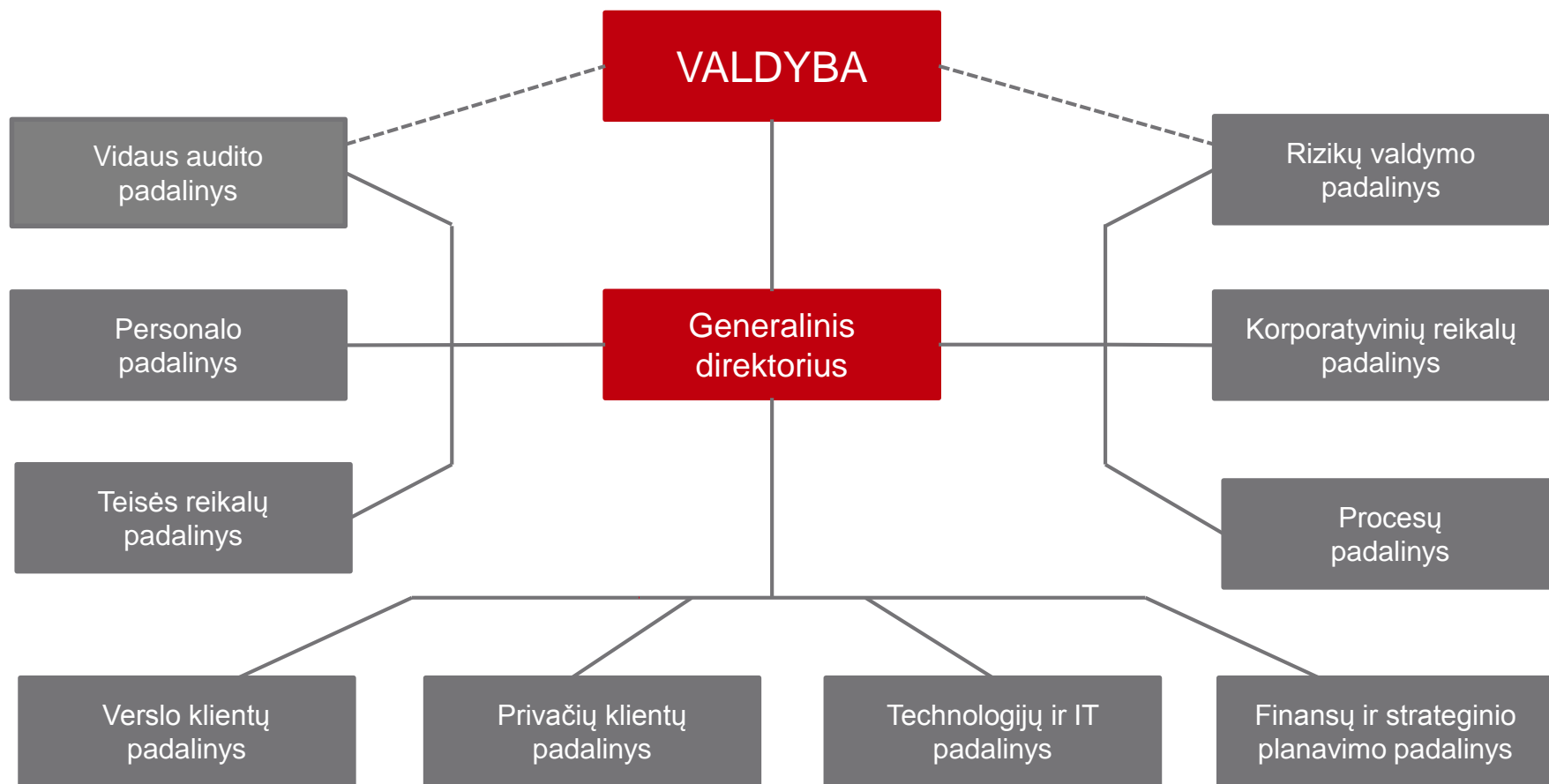
# Bendrovės valdymas

# Valdymo organai

- Visuotinis **akcininkų susirinkimas** turi būti sušauktas per 4 mėnesius po finansinių metų pabaigos
- Paskutinis eilinis visuotinis akcininkų susirinkimas įvyko 2014 m. balandžio 29 d.
- **Valdybą** sudaro 6 nariai renkami 2 metų kadencijai
- Vietoje atsistatydinusių 3 valdybos narių akcininkai 2014 m. balandžio 29 d. išrinko **3 naujus valdybos narius**
- **Audito ir Atlyginimų komitetas** sudaro 3 valdybos nariai
- Akcininkai 2014 m. Bendrovės **nepriklausoma audito įmone** išrinko UAB „Deloitte Lietuva“
- Valdyba renka ir atšaukia **generalinį direktorių**



# TEO LT, AB valdymo struktūra





# TEO valdyba



**Robert Andersson,**  
valdybos **narys**,  
atstovauja „TeliaSonera AB“,  
Atlyginimų komiteto pirmininkas



**Stefan Block,**  
valdybos **narys**,  
atstovauja „TeliaSonera AB“,  
Audito komiteto pirmininkas



**Tiia Tuovinen,**  
valdybos **narė**,  
atstovauja „TeliaSonera AB“,  
Audito komiteto narė



**Claes Nycander,**  
valdybos **narys**  
atstovauja „TeliaSonera AB“,  
Atlyginimų komiteto narys



**Inga Skisaker,**  
**nepriklausoma** valdybos **narė**,  
Audito komiteto narė



**Rolandas Viršilas,**  
**nepriklausomas** valdybos **narys**,  
Atlyginimų komiteto narys

- **Robert Andersson, Stefan Block** ir **Claes Nycander** į valdybą išrinkti 2014 m. balandžio 29 dieną
- Rolandas Viršilas turi 75 000 TEO akcijų, kiti valdybos nariai TEO akcijų neturi

# Vadovų komanda



**Kęstutis Šliužas,**  
(g. 1972 m.),  
Generalinis direktorius



**Aleksandras Samuchovas,**  
(g. 1974 m.),  
Verslo klientų vadovas



**Nerijus Ivanauskas,**  
(g. 1970 m.),  
Privačių klientų vadovas



**Andrius Šemeškevičius,**  
(g. 1976 m.),  
Technologijų ir IT vadovas



**Lars Bolin,**  
(g. 1963 m.),  
Finansų ir strateginio  
planavimo vadovas



**Ramūnas Bagdonas,**  
(g. 1974 m.),  
Personalo vadovas



**Eglė Gudelytė-Harvey,**  
(g. 1975 m.),  
Teisės reikalų vadovė



**Antanas Bubnelis,**  
(g. 1981 m.),  
Korporatyvinių reikalų  
vadovas



**Giedrė Tarbūnienė,**  
(g. 1974 m.),  
Procesų vadovė



**Vytautas Bučinskas,**  
(g. 1974 m.),  
Rizikų valdymo vadovas



**Kastytis Kmitas,**  
(g. 1958 m.),  
Vidaus audito vadovas

- Andrius Šemeškevičius turi 8761, Kastytis Kmitas – 4202 TEO akcijas. Kiti vadovai TEO akcijų neturi.

# TEO – socialiai atsakinga įmonė

- 2005 m. Bendrovė prisijungė prie Jungtinių Tautų „**Global Compact**“ susitarimo
- Nuo 2007 m. TEO kasmet rengia **Socialinės atsakomybės ataskaitas**
- **TEO veikia** etiškai, sąžiningai ir skaidriai rinkos, aplinkos, visuomenės ir darbuotojų atžvilgiu
- Savo veikloje TEO naudoja tik **pažangiausias priemones ir naujausius technologinius procesus**, atitinkančius visus ekologinius standartus ir padedančius mažinti neigiamą įtaką aplinkai
- TEO veiklos poveikio prioritetais laiko aktyvią veiklą elektroninės erdvės **duomenų saugumo ir privatumo užtikrinimo, išraiškos laisvės, vaikų saugumo internete bei verslo skaidrumo ir antikorupcijos** srityse



