



# AB VILKYŠKIŲ PIENINĖ ĮMONIŲ GRUPĖS I KETV. VEIKLOS REZULTATAI 2020 M.



# TURINYS

1. SVARBIAUSI ĮVYKIAI PER 2020 METŲ I KETV.
2. PAGRINDINIAI FINANSINIAI RODIKLIAI
3. PARDAVIMŲ PAJAMOS PAGAL RINKAS
4. PARDAVIMŲ PAJAMOS PAGAL SEGMENTUS
5. KONSOLIDUOTA FINANSINĖS BŪKLĖS ATASKAITA
6. KONSOLIDUOTA PELNO (NUOSTOLIŲ) ATASKAITA
7. KONSOLIDUOTA PINIGŲ SRAUTŲ ATASKAITA
8. APIE ĮMONĘ
9. ĮMONIŲ GRUPĖ
10. TRUMPA ĮMONĖS ISTORIJA
11. PAGRINDINIAI ĮMONĖS AKCININKAI
12. AKCIJŲ KAINOS POKYTIS
13. KONTAKTAI



# 1. SVARBIAUSI ĮVYKIAI PER 2020 METŲ I KETV.

## PASIEKIMAI:

- \* Didžiausiame Europoje prekės ženklų tyrime „Sustainable Brand Index“ Vilkyškių pieninės prekės ženklas pateko tarp tvariausių prekės ženklų Lietuvoje – **užėmė garbingą 12 vietą**, o maisto ir gėrimų kategorijoje tarp 19 tirtų prekės ženklų yra **TOP 5-tuke**. Tyrime iš viso dalyvavo 49 prekės ženklai, atrinkti pagal užimamą rinkos dalį, apyvartą ir prekės ženklo žinomumą. Tyrime įmonių aplinkosauginę ir socialinę atsakomybę vertino net 1200 respondentų.
- \* Vasario 28 d. AB „Modest“ buvo įteikta „Maxima“ padėka už puoselėjamą Tauragės krašto produkciją, kurią noriai perka ir vertina didžiausio Lietuvoje prekybos tinklo klientai.


## PARODOS:

- \* Vasarį Vilkyškių pieninė tradiciškai dalyvavo tarptautinėje maisto ir gėrimų parodoje „Gulfood 2020“ Dubajuje, Jungtiniuose Arabų Emyratuose. Parodoje įmonė pristatė mozzarella sūrį bei sausus išrūgų ingredientus.



## SERTIFIKATAI 2020 M. I KETV.:

- \* AB Kelmės pieninės Tauragės skyriui išduotas Kosher sertifikatas;
- \* AB Kelmės pieninės Tauragės skyriui pratęstas Halal sertifikatas;
- \* AB „Modest“ pratęstas Halal sertifikatas;
- \* AB Vilkyškių pieninei pratęstas Halal sertifikatas.



## RINKOS:

- \* Pardavimų augimą ir toliau lėmė nuoseklus darbas su Europos Sąjungos klientais bei naujų pirkėjų paieška Azijos, Afrikos, Pietų ir Centrinės Amerikos regionuose.
- \* Puiki rinkų diversifikacija užtikrino stabilius sūrių pardavimus 2020 m. I ketv., nepaisant COVID-19 įtakos. Be to, sėkmingai startavo sūrių pardavimai Kinijos rinkai.
- \* 2020 m. I ketv. sausų pieno produktų buvo parduota apie 70 proc. daugiau negu 2019 m. I ketv. Tam įtakos turėjo pardavimų augimas Azijos, Afrikos ir Europos regionose bei aktyvi naujų rinkų paieška. Sėkmingai startuota Kinijos ir Australijos rinkose.



## 2. PAGRINDINIAI FINANSINIAI RODIKLIAI

	2016 m. I ketv.	2017 m. I ketv.	2018 m. I ketv.	2019 m. I ketv.	2020 m. I ketv.
Pajamos (tūkst. Eur)	16,714	27,818	20,975	27,414	29,103
EBITDA (tūkst. Eur)	14	1,964	1,278	115	1,601
EBITDA marža, %	0.1%	7.1%	6.1%	0.4%	5.5%
Grynasis pelnas (tūkst. Eur)	-565	1,042	124	-820	502
Pelno marža, %	-3.4%	3.7%	0.6%	-3.0%	1.7%
Supirkto pieno kiekis, tonomis	55,884	56,684	60,074	57,446	68,837
Pelnas tenkantis vienai akcijai (Eur)	-0.05	0.09	0.01	-0.07	0.04
Grynoji finansinė skola (tūkst. Eur)	24,263	30,896	29,991	29,552	24,912

2020 m. I ketv. pardavimų pajamos lyginant su praėjusių metų tuo pačiu laikotarpiu padidėjo 6.2 proc. ir sudarė 29.1 mln. Eur.

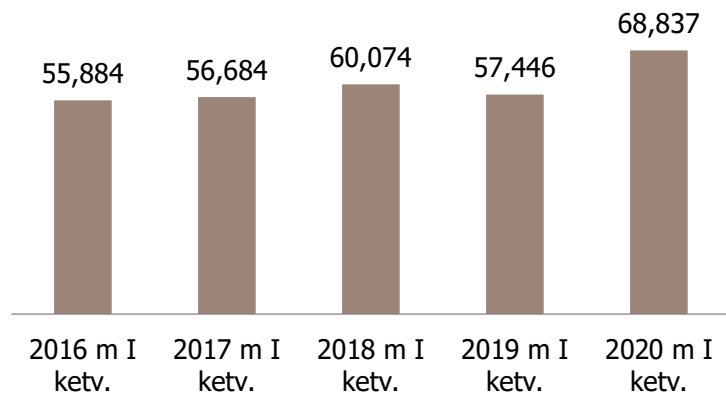
2020 m. I ketv. EBITDA siekė 1.6 mln. (lyginant su praėjusių metų I ketv. padidėjo 1.5 mln. Eur).

Per 2020 m. pirmus tris mėnesius grupė uždirbo 0.5 mln. Eur grynojo pelno, kai tuo tarpu praėjusių metų tuo pačiu laikotarpiu grynasis nuostolis siekė 0.8 mln.

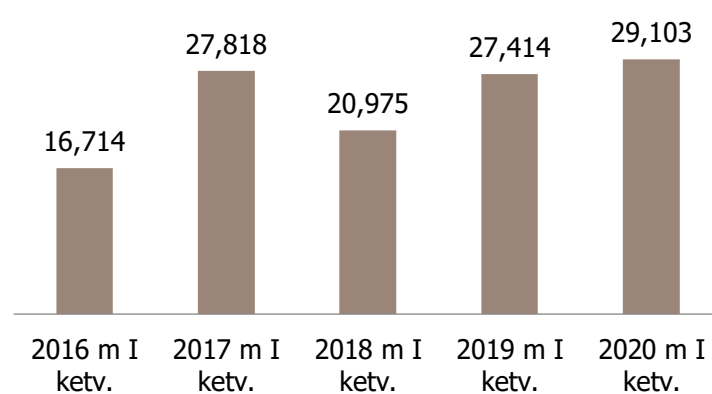
Per 2020 m. I ketv. pieno supirkta 68.8 tūkst. tonų ir tai 19.8 % daugiau nei 2019 m. I ketv.



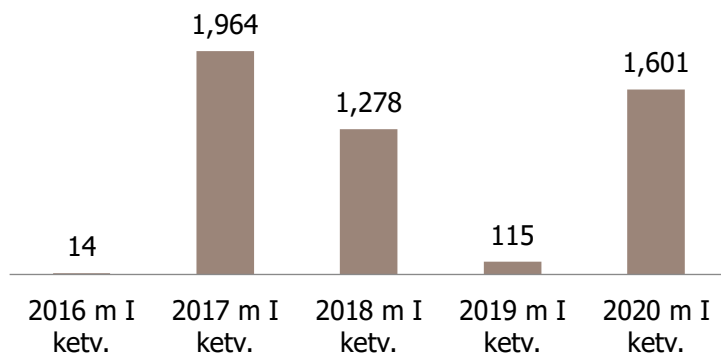
### SUPIRKTO PIENO KIEKIS, TONOMIS



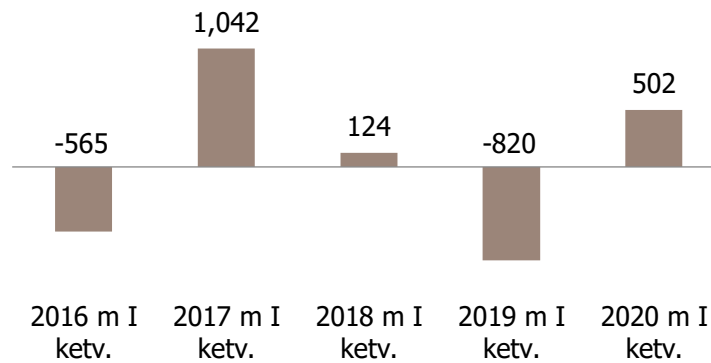
### PAJAMOS, TŪKST. EURŲ



### EBITDA, TŪKST. EURŲ



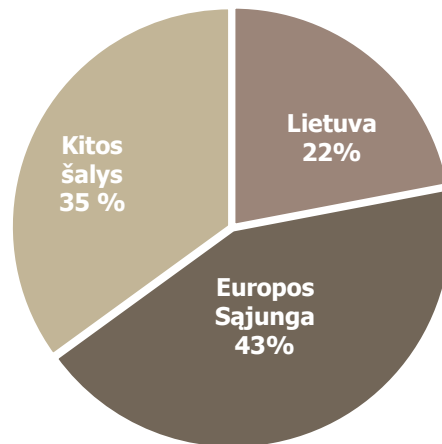
### GRYNASIS PELNAS, TŪKST. EURŲ



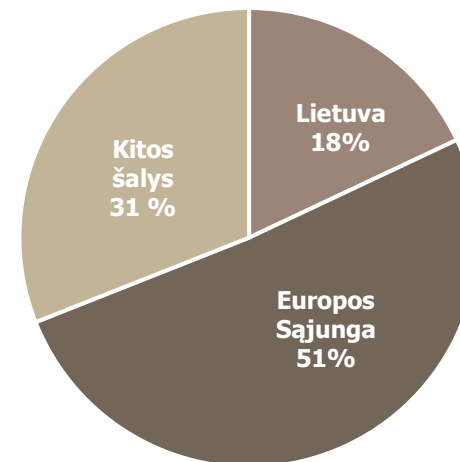
### 3. PARDAVIMŲ PAJAMOS PAGAL RINKAS

Tūkst. eurų	2019 m. I ketv.		2020 m. I ketv.	
Lietuva	5,987	22%	5,219	18%
Europos Sąjunga	11,941	43%	14,891	51%
Kitos šalys	9,486	35%	8,993	31%
Iš viso:	<b>27,414</b>		<b>29,103</b>	

2019 m. ketv.



2020 m. I ketv.





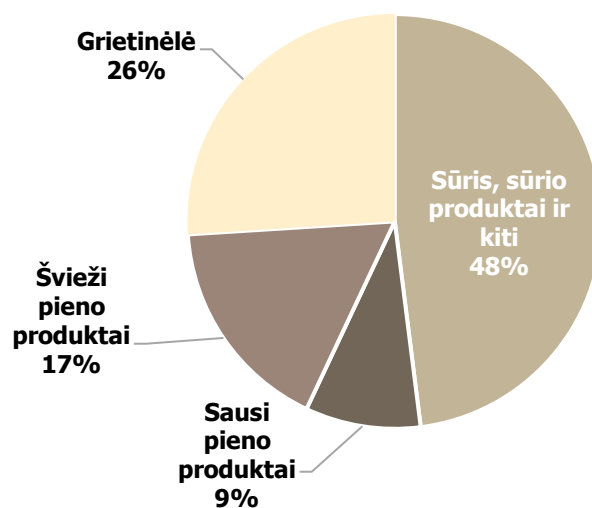
## 4. PARDAVIMŲ PAJAMOS PAGAL SEGMENTUS

Tūkst. eurų	2019 m. I ketv.		2020 m. I ketv.	
Sūris, sūrio produktai ir kiti	13,070	48%	14,084	48%
Sausi pieno produktai	2,587	9%	4,591	16%
Švieži pieno produktai	4,770	17%	4,266	15%
Grietinė	6,987	26%	6,162	21%
Iš viso:	<b>27,414</b>		<b>29,103</b>	

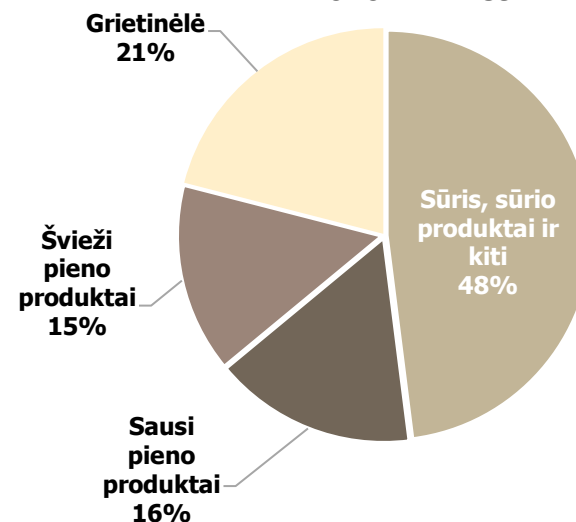
### SEGMENTŲ SUDARO:

- \* **Sūris, sūrio produktai ir kiti.** Bendrovės ir dukterinių įmonių gaminami sūriai, sūrio produktai, skystos išrūgos, kurios lieka sūrio gamybos proceso metu ir kt.;
- \* **Sausi pieno produktai.** Dukterinės įmonės gaminami: WPC, lieso pieno, permeato ir išrūgų miltai;
- \* **Švieži pieno produktai.** Dukterinės įmonės gaminami švieži pieno produktai (pienas, kefyras, jogurtai, grietinė, sviestas, varškės produktai).

2019 m. I ketv.



2020 m. I ketv.



# 5. KONSOLIDUOTA FINANSINĖS BŪKLĖS ATASKAITA



Tūkst. eurų	2020.03.31	2019.12.31
<b>TURTAS</b>		
Nekilnojamasis turtas, įranga ir įrengimai	47,781	48,452
Naudojimo teise valdomas turtas	1,233	1,303
Nematerialusis turtas	6,942	6,936
Ilgalaikės gautinos sumos	277	358
Atidėtojo pelno mokesčio turtas	339	159
<b>Ilgalaikis turtas</b>	<b>56,572</b>	<b>57,208</b>
Atsargos	11,021	11,161
Prekybos ir kitos gautinos sumos	9,055	8,699
Išankstiniai apmokėjimai	980	679
Pinigai ir pinigų ekvivalentai	306	298
<b>Trumpalaikis turtas</b>	<b>21,362</b>	<b>20,837</b>
<b>Turtas iš viso</b>	<b>77,934</b>	<b>78,045</b>
<b>NUOSAVAS KAPITALAS</b>		
Akcinis kapitalas	3,463	3,463
Akcijų priedai	3,301	3,301
Rezervai	2,428	2,455
Nepaskirstytas pelnas	22,361	21,831
<b>Nuosavas kapitalas, priskirtinas Įmonės akcininkams</b>	<b>31,553</b>	<b>31,050</b>
<b>Nekontroliuojanti dalis</b>	<b>50</b>	<b>51</b>
<b>Nuosavas kapitalas</b>	<b>31,603</b>	<b>31,101</b>
<b>ĮSIPAREIGOJIMAI</b>		
Paskolos įsipareigojimai	11,784	12,308
Nuomos įsipareigojimai	555	642
Vyriausybės dotacijos	5,098	5,243
Atidėtojo mokesčio įsipareigojimai	-	-
<b>Ilgalaikiai įsipareigojimai</b>	<b>17,437</b>	<b>18,193</b>
Paskolos įsipareigojimai	13,434	14,142
Nuomos įsipareigojimai	379	391
Mokėtinas pelno mokestis	-	-
Prekybos ir kitos mokėtinos sumos	15,081	14,218
<b>Trumpalaikiai įsipareigojimai</b>	<b>28,894</b>	<b>28,751</b>
<b>Įsipareigojimai</b>	<b>46,331</b>	<b>46,944</b>
<b>Nuosavas kapitalas ir įsipareigojimai iš viso</b>	<b>77,934</b>	<b>78,045</b>



## 6. KONSOLIDUOTA PELNO (NUOSTOLIŲ) ATASKAITA

Tūkst. eurų	2020.01.01- 2020.03.31	2019.01.01- 2019.03.31
Pajamos	29,103	27,414
Pardavimų savikaina	-26,846	-26,608
<b>Bendrasis pelnas</b>	<b>2,257</b>	<b>806</b>
Kitos veiklos pajamos	51	120
Paskirstymo sąnaudos	-1,041	-1,120
Administracinės sąnaudos	-643	-656
Kitos veiklos sąnaudos	-23	-42
<b>Veiklos rezultatas</b>	<b>601</b>	<b>-892</b>
Finansinės veiklos pajamos	17	10
Finansinės veiklos sąnaudos	-296	-273
<b>Grynosios finansinės veiklos sąnaudos</b>	<b>-279</b>	<b>-263</b>
<b>Pelnas prieš mokesčius</b>	<b>322</b>	<b>-1,155</b>
Pelno mokesčio sąnaudos	180	335
<b>Grynasis pelnas (nuostolis)</b>	<b>502</b>	<b>-820</b>
Priskirtina:		
Įmonės akcininkams	503	-819
Nekontroliuojančiai daliai	-1	-1
<b>Grynasis pelnas (nuostolis)</b>	<b>502</b>	<b>-820</b>
Pelnas, tenkantis 1 akcijai (eurais)	0.04	-0.07




# 7. KONSOLIDUOTA PINIGŲ SRAUTŲ ATASKAITA

Tūkst. eurų	2020.01.01- 2020.03.31	2019.01.01- 2019.03.31
<b>PAGRINDINĖS VEIKLOS PINIGŲ SRAUTAI</b>		
Laikotarpio pelnas (nuostolis)	502	-820
Koregavimai dėl:		
Nekilnojamo turto, įrangos ir įrengimų nusidėvėjimo	1,125	1,153
Nematerialiojo turto amortizacijos	3	5
Dotacijų amortizacijos ir nurašymo	-145	-151
Nuostolių (pelno) iš ilgalaikio turto pardavimo	1	-35
Pelno mokesčio sąnaudų	-180	-335
Grynosios finansinės veiklos sąnaudos	279	263
	<b>1,585</b>	<b>80</b>
Atsargų pokytis	139	2,764
Ilgalaikių gautinų sumų pokytis	81	37
Prekybos ir kitų gautinų sumų bei išankstinių apmokėjimų pokytis	-529	371
Prekybos ir kitų mokėtinų sumų pokytis	981	-3,920
	<b>2,257</b>	<b>-668</b>
Sumokėtos palūkanos	-209	-164
Sumokėtas pelno mokestis	-	-8
<b>Grynieji pinigų srautai iš pagrindinės veiklos</b>	<b>2,048</b>	<b>-840</b>
<b>INVESTICINĖS VEIKLOS PINIGŲ SRAUTAI</b>		
Lėšos įrengimų ir įrangos įsigijimui	-555	-1,009
Lėšos nematerialiojo turto įsigijimui	-9	-2
Lėšos iš įrangos ir įrengimų pardavimo	1	87
Suteiktos paskolos	-150	-
<b>Grynieji pinigų srautai, panaudoti investicinėje veikloje</b>	<b>-713</b>	<b>-924</b>
<b>FINANSINĖS VEIKLOS PINIGŲ SRAUTAI</b>		
Paskolų gavimas	1,284	3,763
Paskolų grąžinimas	-2,516	-2,188
Finansinės nuomos mokėjimai	-95	-115
<b>Grynieji pinigų srautai iš finansinės veiklos</b>	<b>-1,327</b>	<b>1,460</b>
<b>Pinigų ir pinigų ekvivalentų padidėjimas (sumažėjimas)</b>	<b>8</b>	<b>-304</b>
Pinigai ir pinigų ekvivalentai sausio 1 d.	298	407
<b>Pinigai ir pinigų ekvivalentai kovo 31 d.</b>	<b>306</b>	<b>103</b>




## PAPILDOMA INFORMACIJA




## 8. APIE ĮMONĘ

- \* Įmonė įsteigta 1993 m.
- \* Įmonių grupėje dirba 842 darbuotojų (2020 03 31).
- \* Įmonių grupės veikla – pieno produktų gamyba.
- \* Įmonės akcinis kapitalas sudaro 3.5 mln. Eur.
- \* Bendrovės išleisti vertybiniai popieriai yra įtraukti į AB NASDAQ OMX Vilnius oficialųjį sąrašą.
- \* Vertybinių popierių ISIN kodas – LT0000127508, simbolis – VLP1L.
- \* Standartai: ISO 22000:2005 ir FSSC 22000.




## 9. ĮMONIŲ GRUPĖ




### **AB VILKYŠKIŲ PIENINĖ**

- \* Įkurta 1993 m.
- \* Fermentinių sūrių, grietinės gamyba, išrūgų perdirbimas.




### **AB „MODEST“**

- \* Įkurta 1992 m.
- \* Pelėsinio, lydytų, rūkytų, mozzarella sūrių gamyba.



### **AB KELMĖS PIENINĖ**

- \* Įkurta 1993 m.
- \* Šviežių pieno produktų gamyba ir sausų pieno produktų gamyba (lieso pieno, permeato, WPC80 ir išrūgų miltų).


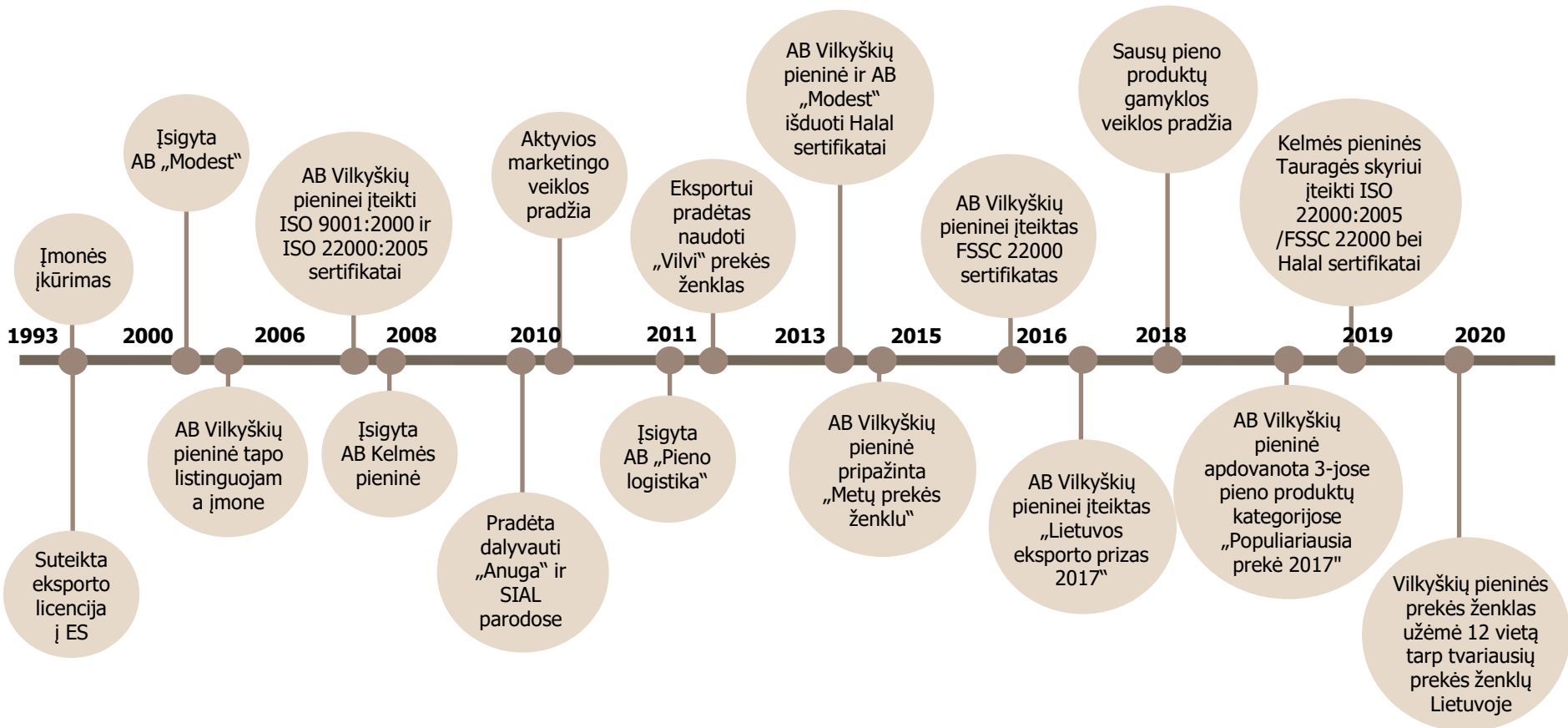


### **AB „PIENO LOGISTIKA“**

- \* Įkurta 2013 m.
- \* Pastatų nuoma.



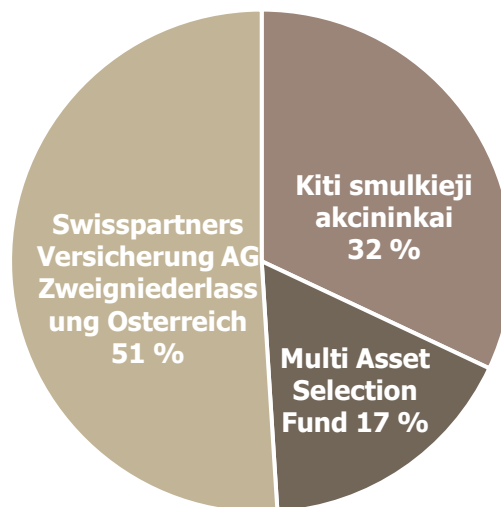
## 10. TRUMPA ĮMONĖS ISTORIJA





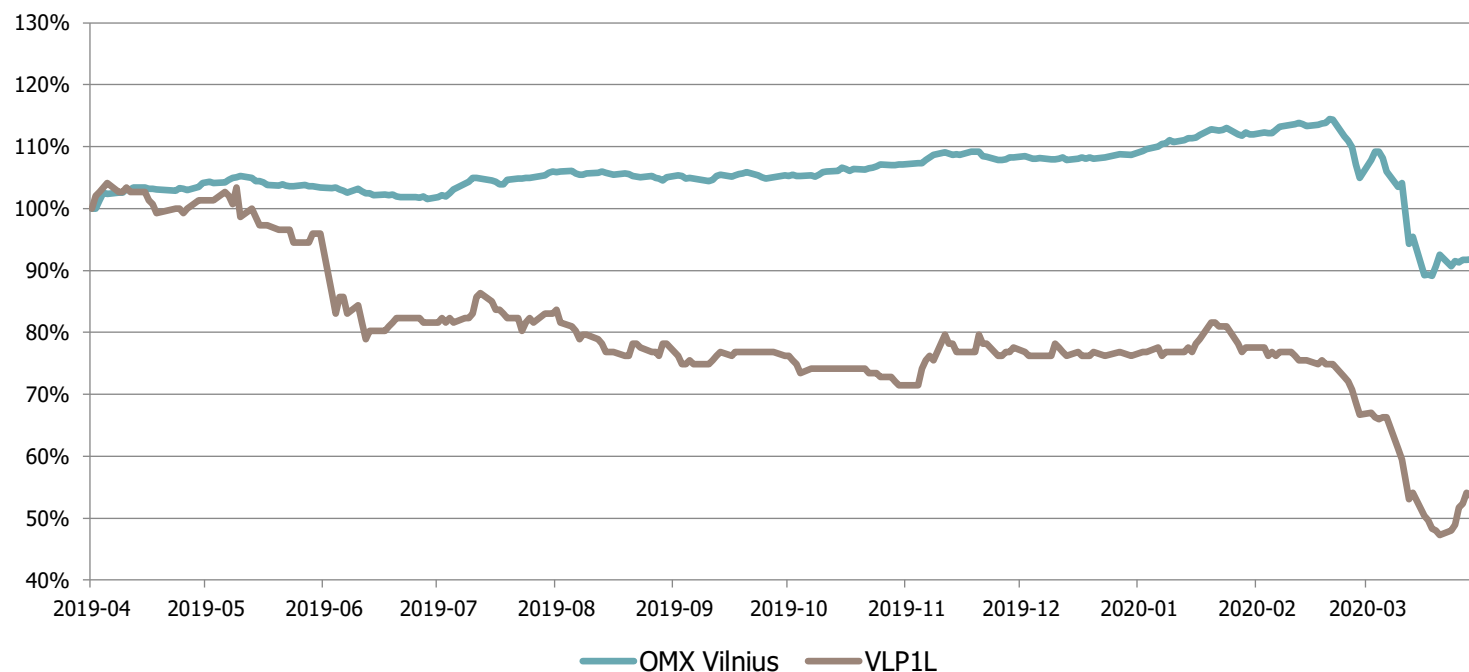
## 11. PAGRINDINIAI ĮMONĖS AKCININKAI

Akcininkas	Akcijos	Valdoma akcijų dalis
Swisspartners Versicherung AG Zweigniederlassung Österreich	6 067 206	51%
Multi Asset Selection Fund	2 035 729	17 %
Kiti smulkieji akcininkai	3 840 065	32 %
<b>Kapitalo iš viso:</b>	<b>11 943 000</b>	<b>100%</b>



## 12. AKCIJŲ KAINOS POKYTIS

AB Vilkyškių pieninės akcijų kainos pokytis ir OMX Vilnius indeksų palyginimas  
2019 m. balandžio – 2020 m. kovo mėn.





# AB VILKYŠKIŲ PIENINĖ

Vilkyškiai, Pagėgių sav.  
Įm. kodas: 277160980  
Tel.: 8 441 55330  
Faks.: 8 441 55242  
info@vilvi.eu  
www.vilkyskiu.lt

## Kontaktai:

Gintaras Bertasius  
Generalinis direktorius  
Tel.: 8 441 55330  
gintaras.bertasius@vilvi.eu

Vilija Milaševičiutė  
Ekonomikos ir finansų direktorė  
Tel.: 8 441 55102  
vilija.milaseviciute@vilvi.eu

