



# VILVI GROUP

2020 M. 9 MĖN. VEIKLOS REZULTATAI




# TURINYS

1. SVARBIAUSI ĮVYKIAI PER 2020 METŲ 9 MĖNESIUS
2. PAGRINDINIAI FINANSINIAI RODIKLIAI
3. PARDAVIMŲ PAJAMOS PAGAL RINKAS
4. PARDAVIMŲ PAJAMOS PAGAL SEGMENTUS
5. KONSOLIDUOTA FINANSINĖS BŪKLĖS ATASKAITA
6. KONSOLIDUOTA PELNO (NUOSTOLIŲ) ATASKAITA
7. KONSOLIDUOTA PINIGŲ SRAUTŲ ATASKAITA
8. APIE ĮMONE
9. VILVI GROUP
10. TRUMPA ĮMONĖS ISTORIJA
11. PAGRINDINIAI ĮMONĖS AKCININKAI
12. AKCIJŲ KAINOS POKYTIS
13. KONTAKTAI

# 1. SVARBIAUSI ĮVYKIAI PER 2020 METŲ 9 MĖNESIUS

- Siekiant sustiprinti prekės ženklo globalų atpažįstamumą, nuspręsta suvienodinti įmonių grupės identitetą visose pasaulio rinkose. Nuo 2020 m. rugsėjo 15 d. AB Vilkyškių pieninės įmonių grupė pradeda veikti kaip „Vilvi Group“ prekių ženklo vienijama grupė.



- 2020 m. III ketv. užbaigtas sausų pieno produktų džiovyklos projektas – pabaigti gatavos produkcijos sandėlio statybos bei aplinkos tvarkymo darbai.

## PASIEKIMAI:

- Didžiausiame Europoje prekės ženklų tyrime „Sustainable Brand Index“ Vilkyškių pieninės prekės ženklas pateko tarp tvariausių prekės ženklų Lietuvoje – užėmė garbingą 12 vietą, o maisto ir gėrimų kategorijoje tarp 19 tirtų prekės ženklų yra **TOP 5-tuke**. Tyrime iš viso dalyvavo 49 prekės ženklai, atrinkti pagal užimamą rinkos dalį, apyvartą ir prekės ženklo žinomumą. Tyrime įmonių aplinkosauginę ir socialinę atsakomybę vertino net 1200 respondentų.
- Vasario 28 d. AB „Modest“ buvo įteikta „Maxima“ padėka už puoselėjamą Tauragės krašto produkciją, kurią noriai perka ir vertina didžiausio Lietuvoje prekybos tinklo klientai.

## PRODUKTŲ NAUJIENOS:

- Vartotojams pristatėme naują sūrių liniją su **VILVI** prekių ženklu – **VILVI MEMEL**. 10 metų VILVI vardu ženkliname eksportuojamus produktus, jis tapo mūsų sėkmės simboliu, todėl šį prekių ženklą pasirinkome ir produkcijai vietinėje rinkoje.
- Šią sūrių kategoriją sudaro vartotojui itin gerai pažįstamas ir vertinamas kietasis sūris Prussia, tapęs **Memel Prussia**, taip pat dvi naujienos iš buvusio Žalgirio receptūros – 12 mėn. brandinimo **Memel Reserve** ir vyriausiasis, 18 mėn. brandos, **Memel Grand Reserve**. Į šią sūrių liniją taip pat įeina vienas populiariausių Lietuvoje pelėsinio sūrio kategorijoje **Memel Blue** ir, be abejo, mūsų spalvotieji puskiečiai sūriai – **Memel Piquant**.



## **PARODOS:**

- Vasarį Vilkyškių pieninė tradiciškai dalyvavo tarptautinėje maisto ir gėrimų parodoje „Gulfood 2020“ Dubajuje, Jungtiniuose Arabų Emyratuose. Parodoje įmonė pristatė mocarela sūrį bei sausus išrūgų ingredientus.

## **PRATĘSTI/NAUJAI IŠDUOTI SERTIFIKATAI PER 2020 M. 9 MĖN.:**

- AB Kelmės pieninės Tauragės skyriui (sausų pieno produktų džiovyklai) išduotas *Kosher* sertifikatas;
- AB Kelmės pieninės Tauragės skyriui (sausų pieno produktų džiovyklai), AB „Modest“ ir AB Vilkyškių pieninei pratęstas *Halal* sertifikatas;
- AB „Modest“ bei AB Kelmės pieninės Tauragės skyriui (sausų pieno produktų džiovyklai) atliktas priežiūros auditas pagal ISO 22000:2005/FSSC 22000 sertifikavimo schemą;
- AB Vilkyškių pieninei ir AB Kelmės pieninei atliktas priežiūros auditas pagal pagal ISO 22000:2018/FSSC 22000 sertifikavimo schemą.

## RINKOS:

- Nepaisant COVID-19 pandemijos, 2020 m. per 9 mėn pardavimų pajamos, lyginat su praėjusių metų tuo pačiu laikotarpiu, išaugo. Augimą lėmė nuoseklus darbas su Europos Sąjungos klientais bei naujų pirkėjų paieška Azijos, Pietų ir Centrinės Amerikos regionuose.
- Rinkų diversifikacija Europoje, Azijoje, Pietų ir Centrinėje Amerikoje padėjo išvengti didelio sūrių kiekių pardavimų kritimo dėl HoReCa sektoriaus veiklos apribojimų COVID-19 karantino metu. Sausų pieno produktų pardavimams pandemija įtakos neturėjo, netgi priešingai – 2020 m. III ketvirtį pardavimų apimtys išaugo.
- Per 2020 m. 9 mėn. sausų pieno produktų buvo parduota 40 proc. daugiau negu 2019 m. tuo pačiu laikotarpiu. Tam įtakos turėjo išaugusios gamybos apimtys bei pardavimų augimas Azijos, Afrikos ir Europos regionuose bei aktyvi naujų rinkų paieška – 2020 m. I ketv. sėkmingai startuota Kinijos ir Australijos rinkose.
- Nors daugumos produktų kainos, dėl COVID-19 pandemijos krito apie 15 %, tačiau iki II ketv. pabaigos jos atsistatė susibalansavus vartojimui. III ketv. grietinėlės, sūrių ir sūrio produktų, varškės produktų kainos augo tiek vietinėje, tiek užsienio rinkose.

## 2. PAGRINDINIAI FINANSINIAI RODIKLIAI

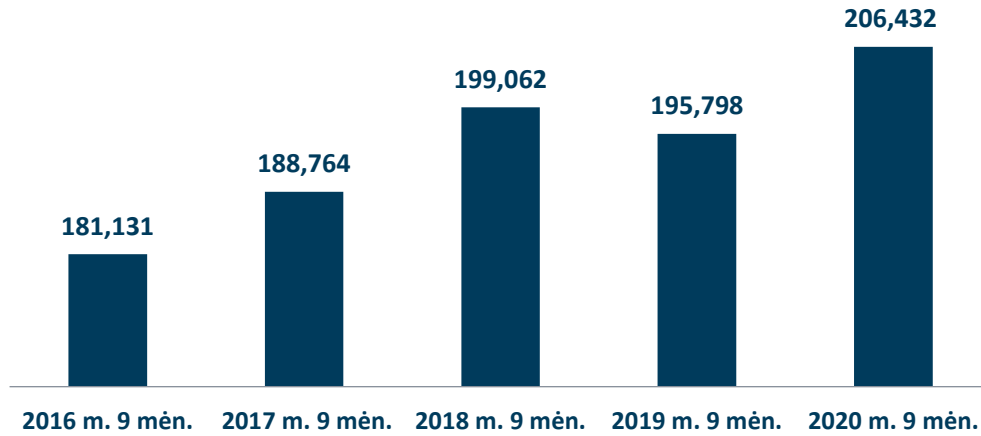
	2016 m. 9 mėn.	2017 m. 9 mėn.	2018 m. 9 mėn.	2019 m. 9 mėn.	2020 m. 9 mėn.
<b>Pajamos (tūkst. Eur)</b>	64,402	87,075	76,165	82,262	88,476
<b>EBITDA (tūkst. Eur)</b>	4,533	9,488	3,898	2,586	6,348
<b>EBITDA marža, %</b>	7.0%	10.9%	5.1%	3.1%	7.2%
<b>Grynasis pelnas (nuostolis) (tūkst. Eur)</b>	2,240	6,276	513	-421	3,107
<b>Grynojo pelno marža, %</b>	3.5%	7.2%	0.7%	-0.5%	3.5%
<b>Supirkto bazinių rodiklių pieno kiekis, tonomis</b>	181,131	188,764	199,062	195,798	206,432
<b>Pelnas tenkantis vienai akcijai (Eur)</b>	0.19	0.53	0.04	-0.04	0.26
<b>Grynoji finansinė skola (tūkst. Eur)</b>	29,003	29,167	31,599	29,283	21,848

2020 m. devynių mėnesių grupės **pardavimų pajamos** lyginant su praėjusių metų tuo pačiu laikotarpiu padidėjo 7.6 proc. ir sudarė 88.5 mln. Eur. Ataskaitinių metų EBITDA siekė 6.3 mln. Eur (lyginant su praėjusių metų pirmais devyniais mėn. padidėjo 3.8 mln. Eur).

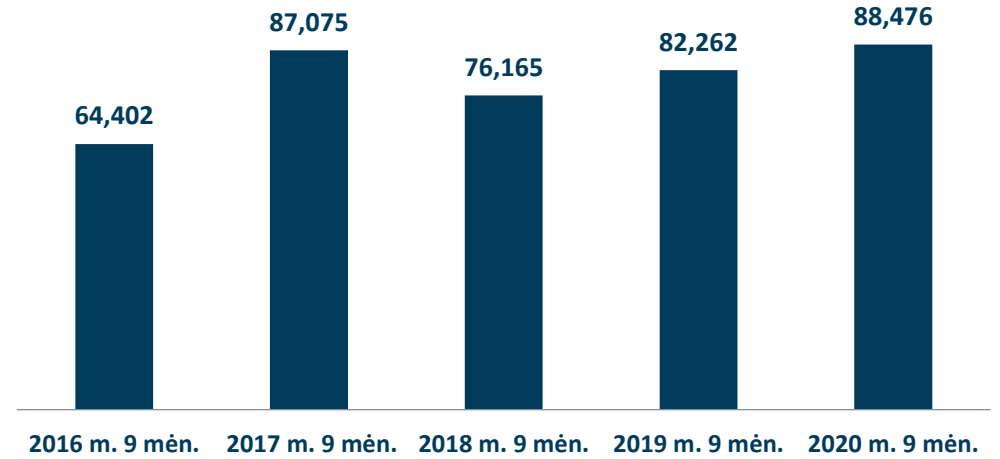
Per 2020 m. tris ketvirčius grupė uždirbo 3.1 mln. Eur **grynojo pelno**, kai tuo tarpu praėjusių metų tuo pačiu laikotarpiu grynasis nuostolis siekė 0.4 mln. Eur.

Per 2020 m. devynis mėnesius bazinių rodiklių **pieno supirkta** 206.4 tūkst. tonų ir tai 5.4 % daugiau nei 2019 m. tuo pačiu laikotarpiu.

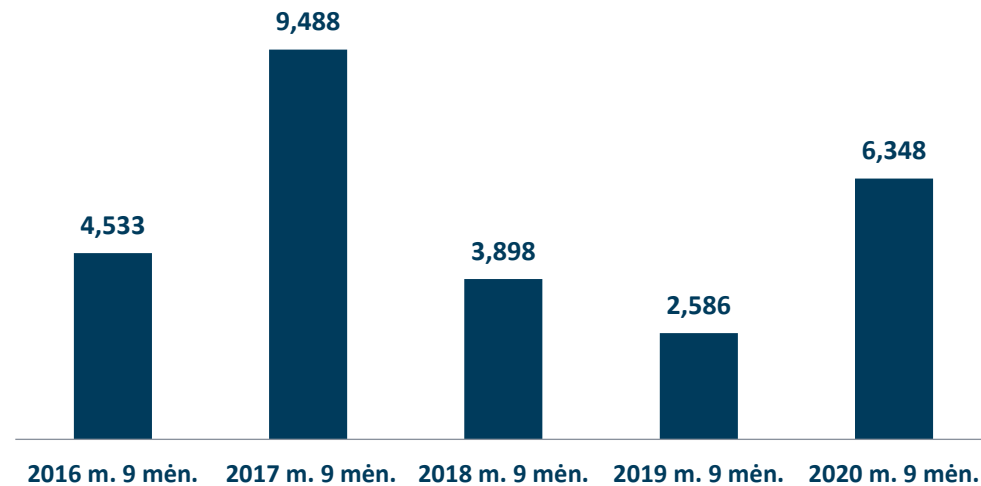
### SUPIRKTO BAZINIŲ RODIKLIŲ PIENO KIEKIS, TONOMIS



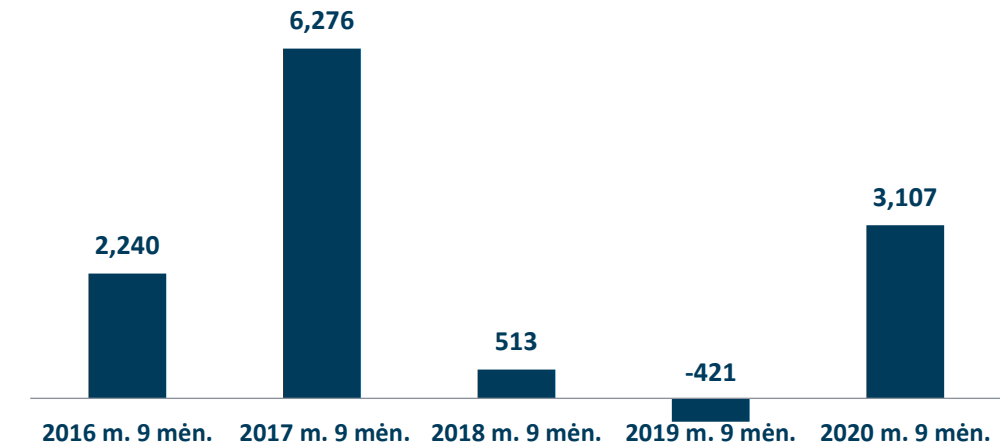
### PAJAMOS, TŪKST. EUR



### EBITDA, TŪKST. EUR



### GRYNASIS PELNAS (NUOSTOLIS), TŪKST. EUR

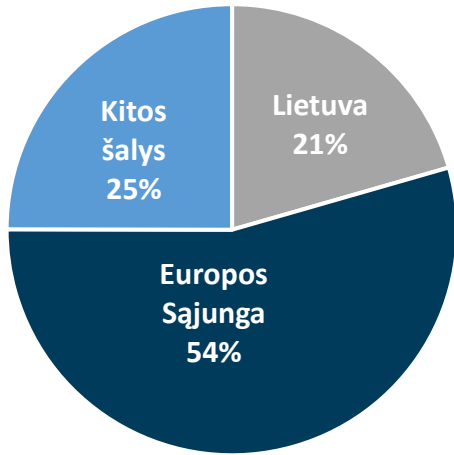




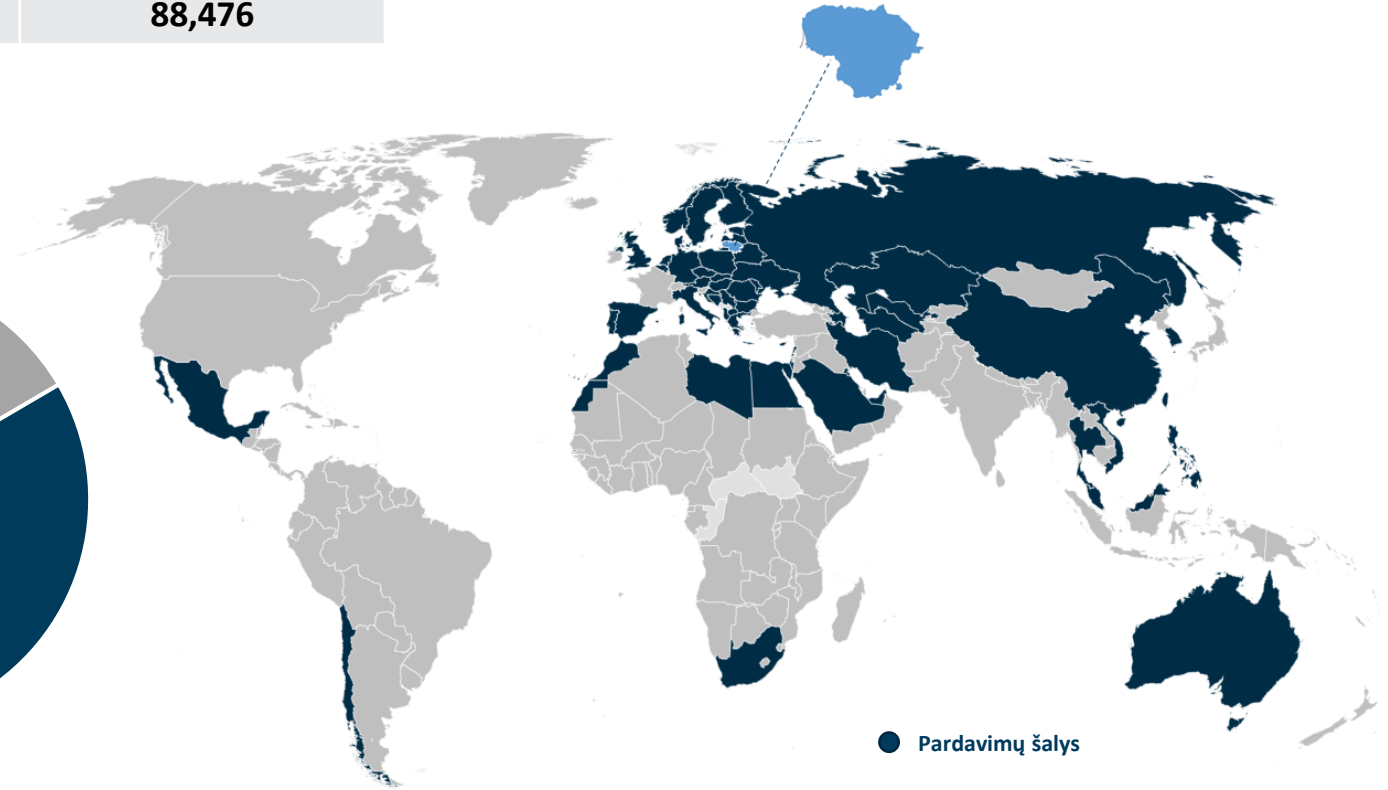
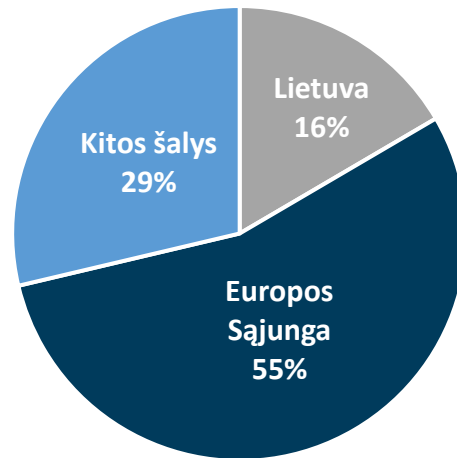
### 3. PARDAVIMŲ PAJAMOS PAGAL RINKAS

Tūkst. eurų	2019 m. 9 mėn.		2020 m. 9 mėn.	
Lietuva	16,905	21%	14,655	16%
Europos Sąjunga	44,817	54%	48,436	55%
Kitos šalys	20,540	25%	25,385	29%
Iš viso:	82,262		88,476	

2019 m. 9 mėn.



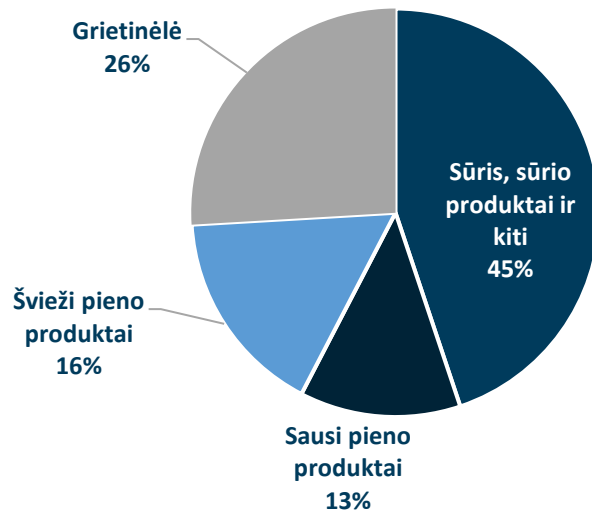
2020 m. 9 mėn.



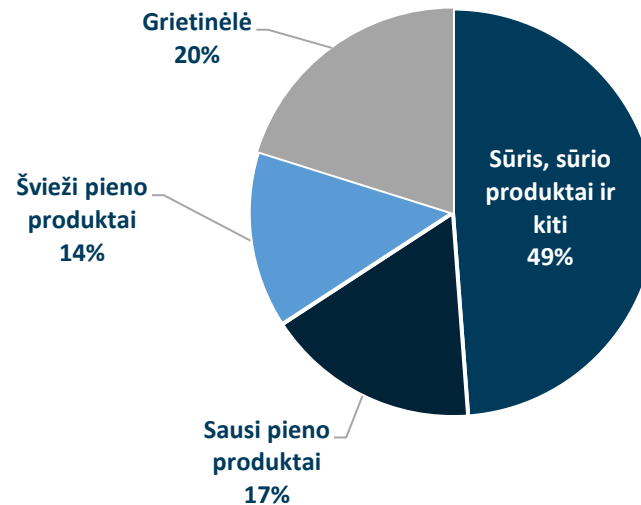
## 4. PARDAVIMŲ PAJAMOS PAGAL SEGMENTUS

Tūkst. eurų	2019 m. 9 mėn.		2020 m. 9 mėn.	
Sūris, sūrio produktai ir kiti	37,007	45%	43,188	49%
Sausi pieno produktai	10,527	13%	15,031	17%
Švieži pieno produktai	13,570	16%	12,436	14%
Grietinė	21,158	26%	17,821	20%
<b>Iš viso:</b>	<b>82,262</b>		<b>88,476</b>	

2019 m. 9 mėn.



2020 m. 9 mėn.



### SEGMENTŲ SUDARO:

- **Sūris, sūrio produktai ir kiti.** Bendrovės ir dukterinių įmonių gaminami sūriai, sūrio produktai, ir kt.
- **Sausi pieno produktai.** Dukterinės įmonės gaminami WPC, lieso pieno, permeato ir išrūgų miltai;
- **Šviežio pieno produktai.** Dukterinės įmonės gaminami švieži pieno produktai (pienas, kefyras, jogurtai, grietinė, sviestas, varškės produktai ir kt.);
- **Grietinė.** Bendrovės ir dukterinių įmonių gaminama grietinė.

## 5. KONSOLIDUOTA FINANSINĖS BŪKLĖS ATASKAITA

Tūkst. eurų	2020.09.30	2019.12.31
<b>TURTAS</b>		
Nekilnojamasis turtas, įranga ir įrengimai	46,698	48,452
Naudojimo teise valdomas turtas	1,103	1,303
Nematerialusis turtas	6,938	6,936
Ilgalaikės gautinos sumos	257	358
Atidėtojo pelno mokesčio turtas	718	159
<b>Ilgalaikis turtas</b>	<b>55,714</b>	<b>57,208</b>
Atsargos	10,272	11,161
Prekybos ir kitos gautinos sumos	9,935	8,699
Išankstiniai apmokėjimai	673	679
Pinigai ir pinigų ekvivalentai	938	298
<b>Trumpalaikis turtas</b>	<b>21,818</b>	<b>20,837</b>
<b>Turtas iš viso</b>	<b>77,532</b>	<b>78,045</b>
<b>NUOSAVAS KAPITALAS</b>		
Akcinis kapitalas	3,463	3,463
Akcijų priedai	3,301	3,301
Rezervai	2,374	2,455
Nepaskirstytas pelnas	25,018	21,831
<b>Nuosavas kapitalas, priskirtinas įmonės akcininkams</b>	<b>34,156</b>	<b>31,050</b>
<b>Nekontroliuojanti dalis</b>	<b>52</b>	<b>51</b>
<b>Nuosavas kapitalas</b>	<b>34,208</b>	<b>31,101</b>
<b>ĮSIPAREIGOJIMAI</b>		
Paskolų įsipareigojimai	10,736	12,308
Nuomos įsipareigojimai	402	642
Vyriausybės dotacijos	4,810	5,243
Atidėtojo mokesčio įsipareigojimai	-	-
<b>Ilgalaikiai įsipareigojimai</b>	<b>15,948</b>	<b>18,193</b>
Paskolų įsipareigojimai	12,050	14,142
Nuomos įsipareigojimai	337	391
Mokėtinas pelno mokestis	-	-
Prekybos ir kitos mokėtinos sumos	14,989	14,218
<b>Trumpalaikiai įsipareigojimai</b>	<b>27,376</b>	<b>28,751</b>
<b>Įsipareigojimai</b>	<b>43,324</b>	<b>46,944</b>
<b>Nuosavas kapitalas ir įsipareigojimai iš viso</b>	<b>77,532</b>	<b>78,045</b>

## 6. KONSOLIDUOTA PELNO (NUOSTOLIŲ) ATASKAITA

Tūkst. eurų	2020.01.01- 2020.09.30	2019.01.01- 2019.09.30	2020.07.01- 2020.09.30	2019.07.01- 2019.09.30
Pajamos	88,476	82,262	32,692	28,681
Pardavimų savikaina	-79,529	-77,377	-28,644	-26,468
<b>Bendrasis pelnas</b>	<b>8,947</b>	<b>4,885</b>	<b>4,048</b>	<b>2,213</b>
Kitos veiklos pajamos	226	271	134	76
Paskirstymo sąnaudos	-3,275	-3,312	-1,197	-1,157
Administracinės sąnaudos	-2,295	-2,033	-797	-688
Kitos veiklos sąnaudos	-205	-107	-154	-28
<b>Veiklos rezultatas</b>	<b>3,398</b>	<b>-296</b>	<b>2,034</b>	<b>416</b>
Finansinės veiklos pajamos	24	18	4	3
Finansinės veiklos sąnaudos	-874	-863	-269	-304
<b>Grynosios finansinės veiklos sąnaudos</b>	<b>-850</b>	<b>-845</b>	<b>-265</b>	<b>-301</b>
<b>Pelnas prieš mokesčius</b>	<b>2,548</b>	<b>-1,141</b>	<b>1,769</b>	<b>115</b>
Pelno mokesčio sąnaudos (atidėtas)	559	720	106	225
<b>Grynasis pelnas (nuostolis)</b>	<b>3,107</b>	<b>-421</b>	<b>1,875</b>	<b>340</b>
Priskirtina:				
Įmonės akcininkams	3,106	-421	1,873	339
Nekontroliuojančiai daliai	1	0	2	1
<b>Grynasis pelnas (nuostolis)</b>	<b>3,107</b>	<b>-421</b>	<b>1,875</b>	<b>340</b>
Pelnas, tenkantis 1 akcijai (eurais)	0.26	-0.04	0.16	0.03

## 7. KONSOLIDUOTA PINIGŲ SRAUTŲ ATASKAITA

Tūkst. eurų	2020.01.01- 2020.09.30	2019.01.01- 2019.09.30
<b>PAGRINDINĖS VEIKLOS PINIGŲ SRAUTAI</b>		
Laikotarpio pelnas (nuostolis)	3,107	-421
Koregavimai dėl:		
Nekilnojamo turto, įrangos ir įrengimų nusidėvėjimo	3,373	3,310
Nematerialiojo turto amortizacijos	10	9
Dotacijų amortizacijos ir nurašymo	-433	-437
Atsargų nuvertėjimo pokytis	19	-894
Nuostolių (pelno) iš ilgalaikio turto pardavimo	14	-55
Pelno mokesčio sąnaudų	-559	-720
Grynosios finansinės veiklos sąnaudos	850	845
	<b>6,381</b>	<b>1,637</b>
Atsargų pokytis	868	2,128
Ilgalaikių gautinų sumų pokytis	101	37
Prekybos ir kitų gautinų sumų bei išankstinių apmokėjimų pokytis	-1,203	-3,024
Prekybos ir kitų mokėtinų sumų pokytis	999	-258
	<b>7,146</b>	<b>520</b>
Sumokėtos palūkanos	-739	-601
Sumokėtas pelno mokestis	-	-8
<b>Grynieji pinigų srautai iš pagrindinės veiklos</b>	<b>6,407</b>	<b>-89</b>
<b>INVESTICINĖS VEIKLOS PINIGŲ SRAUTAI</b>		
Lėšos įrengimų ir įrangos įsigijimui	-1,724	-1,710
Lėšos nematerialiojo turto įsigijimui	-12	-14
Lėšos iš įrangos ir įrengimų pardavimo	2	114
Suteiktos paskolos	-150	-
Gautos vyriausybės dotacijos	-	376
Susigrąžintos paskolos	70	103
<b>Grynieji pinigų srautai, panaudoti investicinėje veikloje</b>	<b>-1,814</b>	<b>-1,131</b>
<b>FINANSINĖS VEIKLOS PINIGŲ SRAUTAI</b>		
Paskolų gavimas	2,067	5,755
Paskolų grąžinimas	-5,730	-4,258
Finansinės nuomos mokėjimai	-290	-306
<b>Grynieji pinigų srautai iš finansinės veiklos</b>	<b>-3,953</b>	<b>1,191</b>
<b>Pinigų ir pinigų ekvivalentų padidėjimas (sumažėjimas)</b>	<b>640</b>	<b>-29</b>
Pinigai ir pinigų ekvivalentai sausio 1 d.	298	407
<b>Pinigai ir pinigų ekvivalentai rugsėjo 30 d.</b>	<b>938</b>	<b>378</b>

# PAPILDOMA INFORMACIJA

## 8. APIE ĮMONĘ

- ✓ Įmonė įsteigta 1993 m.
- ✓ Įmonių grupėje dirba 820 darbuotojų (2020 09 30).
- ✓ Įmonių grupės veikla – pieno produktų gamyba.
- ✓ Įmonės akcinis kapitalas sudaro 3.5 mln. Eur.
- ✓ Bendrovės išleisti vertybiniai popieriai yra įtraukti į AB NASDAQ OMX Vilnius oficialųjį sąrašą.
- ✓ Vertybinių popierių ISIN kodas – LT0000127508, simbolis – VLP1L.
- ✓ Standartai: ISO 22000:2005 ir FSSC 22000.

## 9. VILVI GROUP



### AB VILKYŠKIŲ PIENINĖ

- Įkurta 1993 m.
- Fermentinių sūrių, grietinėlės gamyba, išrūgų perdirbimas.



### AB „MODEST“

- Įkurta 1992 m.
- Pelėsinio, lydytų, rūkytų, mozzarella sūrių gamyba.



### AB KELMĖS PIENINĖ

- Įkurta 1993 m.
- Šviežių pieno produktų gamyba
- Įkurta 2018 m.
- Sausų pieno produktų gamyba (lieso pieno, permeato, WPC80 ir išrūgų miltų).

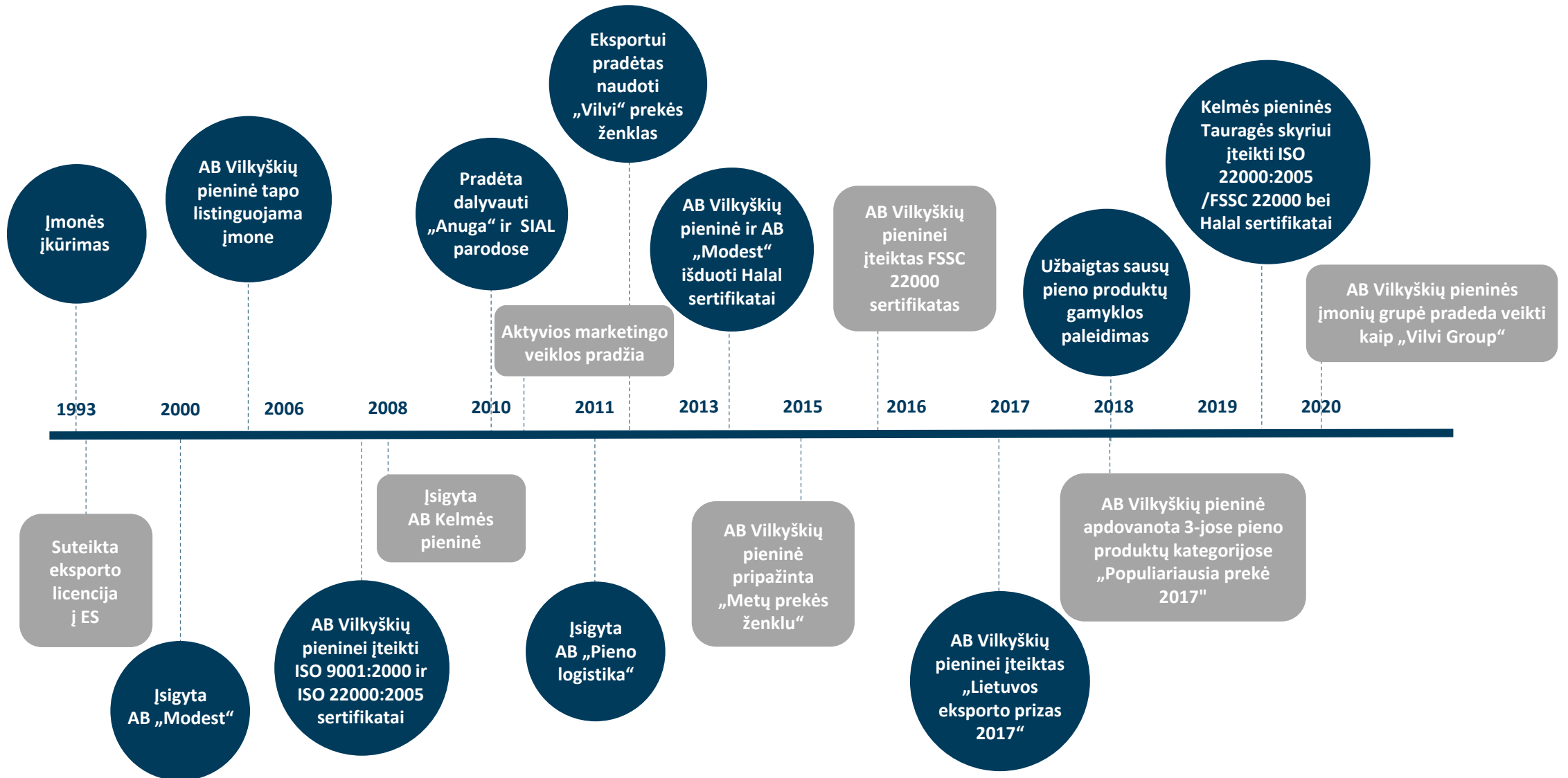


### AB „PIENO LOGISTIKA“

- Įkurta 2013 m.
- Pastatų nuoma.



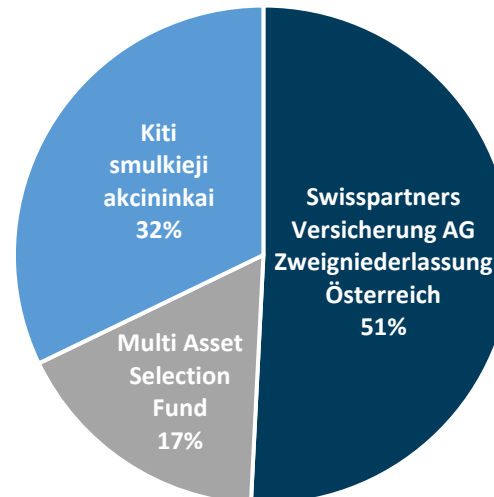
# 10. TRUMPA ĮMONĖS ISTORIJA



# 11. PAGRINDINIAI ĮMONĖS AKCININKAI

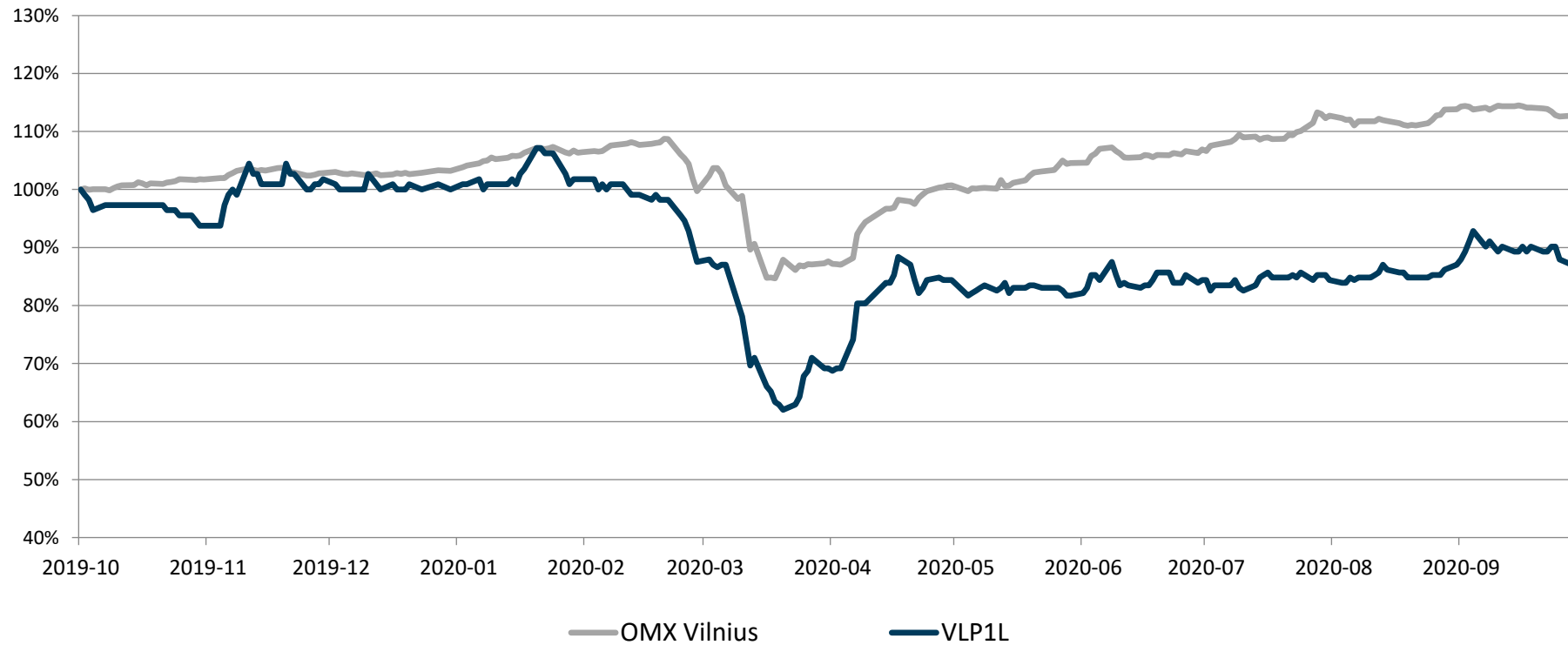
Akcininkas	Akcijos	Valdoma akcijų dalis
Swisspartners Versicherung AG Zweigniederlassung Österreich	6.067.206	51%*
Multi Asset Selection Fund	2.035.729	17%
Kiti smulkieji akcininkai	3.840.065	32%
<b>Kapitalo iš viso:</b>	<b>11.943.000</b>	<b>100%</b>

\* Swisspartners Versicherung AG Zweigniederlassung Österreich yra suteikusi AB Vilkyškių pieninės gen. direktoriui G. Bertašiui įgaliojimą įgyvendinti visas akcininko neturtines teises, įskaitant teisę balsuoti emitento akcininkų susirinkimuose.



## 12. AKCIJŲ KAINOS POKYTIS

AB Vilkyškių pieninės akcijų kainos pokytis ir OMX Vilnius indeksų palyginimas  
2019 m. spalio – 2020 m. rugsėjo mėn.



Vilkyškiai, Pagėgių sav.  
Įm. kodas: 277160980  
Tel.: 8 441 55330  
Faks.: 8 441 55242  
info@vilvi.eu  
[www.vilkyskiu.lt](http://www.vilkyskiu.lt)

### **Kontaktai:**

**Gintaras Bertasius**  
Generalinis direktorius  
Tel.: 8 441 55330  
gintaras.bertasius@vilvi.eu

**Vilija Milaševičiutė**  
Ekonomikos ir finansų direktorė  
Tel.: 8 441 55102  
vilija.milaseviciute@vilvi.eu

