



# VILVI GROUP

## 2024 M. 6 MĖN. VEIKLOS REZULTATAI



<b>APŽVALGA</b> .....	<b>3 psl.</b>
APIE VILVI GROUP .....	3 psl.
STUKTŪRA.....	4 psl.
<b>VERSLO APLINKA</b> .....	<b>5 psl.</b>
SPRENDIMAI KLIENTAMS.....	5 psl.
PRODUKTŲ SAUGOS IR KOKYBĖS UŽTIKRINIMAS.....	6 psl.
STRATEGIJA IR TIKSLAI.....	7 psl.
TRUMPA ISTORIJA.....	8 psl.
SVARBIAUSI 2024 M. 6 MĖN. ĮVYKIAI.....	9 psl.
<b>REZULTATAI</b> .....	<b>11 psl.</b>
VILVI GROUP VEIKLOS REZULTATAI .....	12 psl.
ŽALIAVOS .....	13 psl.
VERSLO SEGMENTAI .....	14 psl.
PARDAVIMAI PAGAL RINKAS .....	16 psl.
AKCIJŲ INFORMACIJA .....	17 psl.
<b>VALDYMO ATASKAITA</b> .....	<b>18 psl.</b>
VALDYMO MODELIS .....	19 psl.
ĮSTATINIO KAPITALO STRUKTŪRA IR AKCININKAI .....	20 psl.
AKCININKŲ SUSIRINKIMAS IR AKCININKŲ TEISĖS .....	21 psl.
STEBĖTOJŲ TARYBA .....	22 psl.
VALDYBA.....	23 psl.
KOMITETAI .....	26 psl.
PAGRINDINIAI VADOVAI .....	27 psl.
DIVIDENDAI .....	29 psl.

<b>KONSOLIDUOTOS FINANSINĖS ATASKAITOS</b> .....	<b>31 psl.</b>
VADOVYBĖS PAREIŠKIMAS .....	32 psl.
FINANSINĖS BŪKLĖS ATASKAITA.....	33 psl.
PELNO (NUOSTOLIŲ) ATASKAITA.....	34 psl.
KITŲ BENDRŲJŲ PAJAMŲ ATASKAITA .....	35 psl.
NUOSAVO KAPITALO POKYČIŲ ATASKAITA .....	36 psl.
PINIGŲ SRAUTŲ ATASKAITA .....	38 psl.
FINANSINIŲ ATASKAITŲ AIŠKINAMASIS RAŠTAS .....	39 psl.
<b>PAPILDOMA INFORMACIJA</b> .....	<b>47 psl.</b>
ALTERNATYVŪS RODIKLIAI .....	48 psl.

Pagrindinė VILVI GROUP veikla – pieno produktų gamyba ir pardavimas.

Grupės įmonėse yra gaminami:

- įvairūs sūriai ir sūrio produktai;
- grietinėlė;
- įvairūs švieži pieno produktai (kefyras, grietinė, jogurtai, varškė, glaistyti varškės sūreliai ir kt.);
- sausi pieno ir išrūgų produktai (išrūgų baltymų koncentrato, išrūgų permeato, nugriebto pieno milteliai, saldūs išrūgų miltai ir baltymai sportuojantiems);
- aukštos pridėtinės vertės pieno produktų ingredientai.



**SIA „BALTIC DAIRY BOARD“**

Įk. 2013 m.  
priklauso Grupei nuo 2021 m.



**UAB „KELMĖS PIENAS“**

AB „Kelmės pieninė“ dukterinė įmonė.  
Įk. 2020 m. atskyrus AB Kelmės pieninėje šviežių ir sausų produktų veiklas.



**AB „KELMĖS PIENINĖ“**

Įk. 1993 m.  
priklauso Grupei nuo 2008 m.



**AB „MODEST“**

Įk. 1992 m.  
priklauso Grupei nuo 2008 m.



**AB „VILKYŠKIŲ PIENINĖ“**  
**GRUPĘ PATRONUOJANTI BENDROVĖ**

Įk. 1993 m.

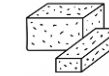


**AB „PIENO LOGISTIKA“**

Įk. 2013 m.  
priklauso Grupei nuo 2013 m.



FERMENTINIAI  
SŪRIAI



MOZZARELA,  
PELĖSINIS SŪRIS  
IR KT.  
SŪRIO  
PRODUKTAI



ŠVIEŽI  
PIENO  
PRODUKTAI



SAUSI  
PIENO  
PRODUKTAI-  
INGREDIENTAI



GRIETINĖLĖ



AUKŠTOS  
PRIDĖTINĖS  
VERTĖS PIENO  
PRODUKTŲ  
INGREDIENTAI



PASTATŲ NUOMA,  
PIENO  
SURINKIMAS IR  
LOGISTIKA

**VILVI GROUP**

susideda iš 6  
įmonių

AB „Vilkyškių pieninė“

Sūris ir sūrio produktai,  
grietinė

AB „Modest“

Mozzarella sūrio  
produktai ir sūris su  
mėlynuoju pelėsiu

AB „Kelmės pieninė“

Sausi išrūgų ir pieno  
produktai (WPC, WPP,  
SWP, SMP, baltymai  
aktyviems žmonėms)

UAB „Kelmės pienas“

Švieži pieno produktai  
(kefyras, grietinė,  
jogurtas, varškė, glaistyti  
varškės sūreliai ir kiti)

AB „Pieno logistika“

Pastatų nuoma, pieno  
surinkimas ir suvežimas

SIA „Baltic Dairy  
Board“

Pieno produktų  
ingredientų gamyba  
(MPC, MMP, grietinė)  
bei pieno ir išrūgų  
skaidymas



*Industriniai produktai verslui*

• **Sūris ir sūrio produktai**

*Mozzarella / Cagliata / Tilsit / Gouda / Edam / Sūris su mėlynuoju pelėsiu*



• **Sausi išrūgų ir pieno produktai**

*Išrūgų baltymų koncentratas 80 (WPC80) / Išrūgų permeatas / Saldūs išrūgų milteliai / Nugriebto pieno milteliai / Laktozė / Baltymai sportuojantiems*



• **Šviežio pieno produktai**

*Sviestas / Grietinėlė / TRM ir kt.*



*Prekių ženklai*



*Sprendimai verslui*

• **Specialūs sprendimai pagal klientų poreikius**



• **Privačios etiketės**



## PRODUKTŲ SAUGOS IR KOKYBĖS UŽTIKRINIMAS

Vienas mūsų svarbiausių prioritetų – maisto saugos kultūros puoselėjimas bei produktų saugos ir kokybės užtikrinimas. Produkcija gaminama ir kontroliuojama laikantis aukščiausių maisto saugos ir kokybės standartų, teisinio reglamentavimo. Grupėje įdiegtos Maisto saugos ir kokybės Sistemos, vadovaujamosi patvirtinta Maisto saugos ir kokybės politika.

Grupėje atliekami kontroliuojančių, sertifikuojančių institucijų auditai, patikrinimus vykdo esami ir potencialūs klientai bei jų atstovai, vykdomi Valstybinės maisto ir veterinarijos tarnybos (VMVT) patikrinimai.

Bendruoju kokybės telefonu bei el. paštu priimamos vartotojų užklausos, atsiliepimai bei pretenzijos. Vartotojų skundai aktyviai analizuojami, užmezgamas dialogas siekiant išsiaiškinti aplinkybes. Skundų registracija, analizė bei reagavimas vykdomas pagal Grupėje patvirtintas Skundų gaires bei Neatitiktųjų valdymo procedūrą.

### Klientų lūkesčių valdymas

Siekiant užtikrinti aukščiausią produktų kokybę bei atitikti klientų reikalavimus, aktyviai bendradarbiaujame surinkdami informaciją apie jų specifinius poreikius, ženklavimo reikalavimus. Taip jau nuo žaliavos ir gamybinių procesų parinkimo esame tikri, kad atitiksime lūkesčius. Vykdomė kasmetines klientų ir vartotojų apklausas, kurių duomenis naudojame toliau analizuodami poreikius.

Grupėje kasmet keliami pamatuojami maisto saugos ir kokybės tikslai. Siekiame užtikrintos maisto saugos ir kokybės, nuolat tobuliname vidinius procesus.



Sertifikatai	AB „Vilkyškių pieninė“	AB „Modest“	AB „Kelmės pieninė“	UAB „Kelmės pienas“	AB „Pieno logistika“	SIA „Baltic Dairy Board“
ISO 22000			✓			
FSSC 22000	✓	✓	✓			✓
ISO 50001						✓
HALAL	✓	✓	✓			✓
Kosher			✓			✓
IFS Food Version 7				✓		
Ekologinės gamybos sertifikatas				✓		✓
Nacionalinis standartas						✓

Mūsų tikslas – būti lyderiu diegiant inovacijas pieno sektoriuje ir iš pieno lašo sukurti maksimalią vertę. Siekiame, kad aukštesnės kokybės pieno produktai ir ingredientai taptų labiau prieinami visame pasaulyje tam, kad suteiktume daugiau galimybių žmonėms jais mėgautis visur, kur tik jie bebūtų.

Visame pasaulyje yra galybė vietų, kur žmonės turi ribotą prieigą prie kokybiškų pieno produktų, visavertės mitybos ir skonio patirčių, tuo tarpu lietuviai tuo mėgaujasi jau daugelį metų. Remdamiesi savo žiniomis ir naujausiomis technologijomis, siūlome sprendimus toms šalims ir rinkoms, kuriose poreikis prieinamai ir autentiškai pieno produktų patirčiai vis dar yra labai problematiškas. Sėkmės pagrindą išlieka mūsų šaknys – sodrios Nemuno pievos, skanus ir kokybiškas pienas bei troškimas, kad kuo daugiau žmonių galėtų mėgautis autentiškomis pieno produktų patirtimis.

Kartu su savo produktais dalinamės ir tikėjimu, kad suteiktos galimybės mėgautis natūraliais ir visaverčiais maisto produktais prisideda prie geresnio pasaulio kūrimo.

**Aplinka, kurioje veikiamė**

VILVI GROUP – tarptautinis rinkos dalyvis, tad verslui turi įtakos tiek globali aplinka ir pokyčiai joje, tiek paklausa, bei konkurencinė aplinka vietinėse rinkose.

**Mūsų vizija**

Siekiame, kad aukštesnės kokybės pieno produktai ir ingredientai taptų labiau prieinami visame pasaulyje tam, kad suteiktume daugiau galimybių žmonėms jais mėgautis visur, kur tik jie bebūtų.



**Iššūkiai veiklos regionuose**

Veikiame Tauragės, Šiaulių bei Bauskės (LV) regionuose. Veiklos vykdymas regionuose dėkingas tuo, kad galime būti arčiau vieni kitų, labiau pažinti ir suprasti vieni kitus. Bet susiduriame ir su iššūkiais, kai ieškome naujų darbuotojų, ypač aukštesnės kvalifikacijos specialistų. Nuolat vertiname veiklos regionų problematiką, aktyviai ieškome ir randame sprendimų darbuotojų pritraukimui.

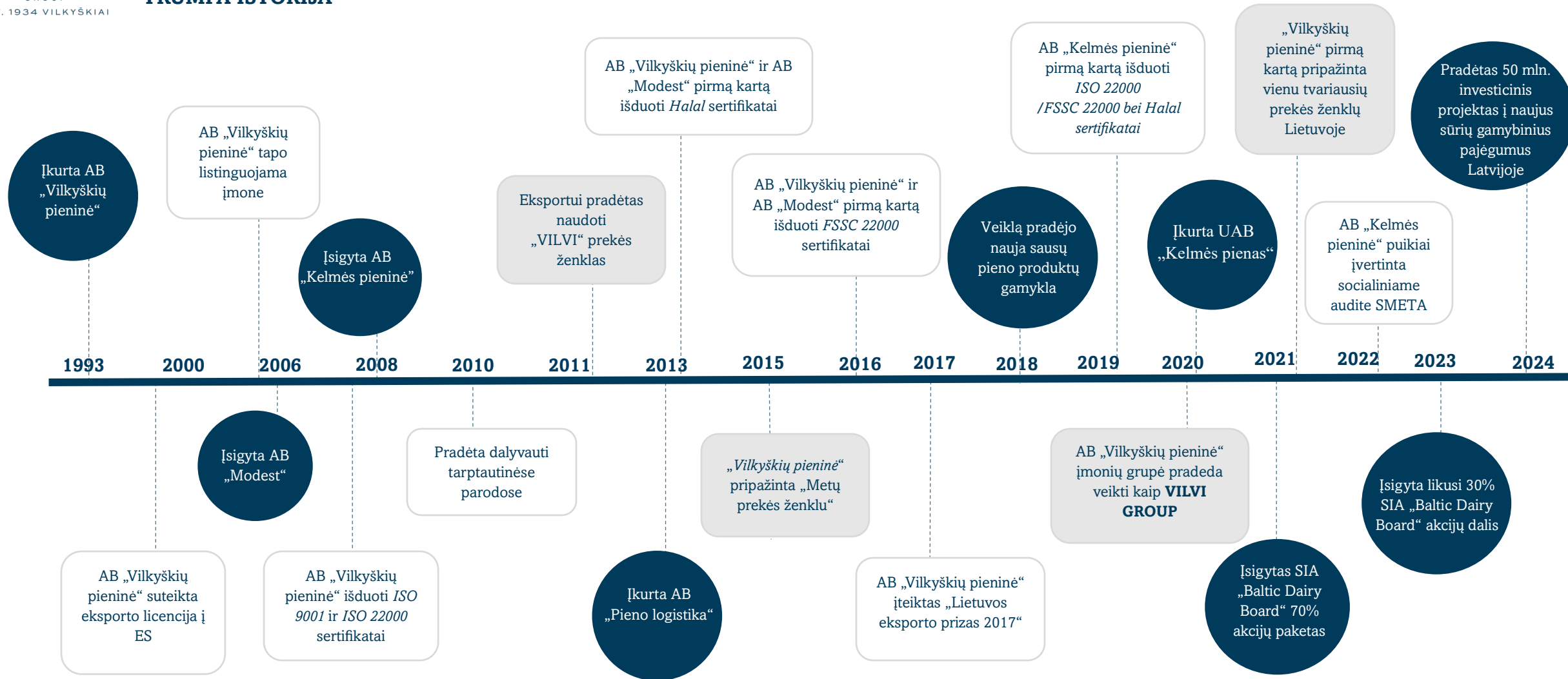
**Klimato kaita ir prisitaikymo iššūkiai**

Europos Sąjungoje skiriamas itin didelis dėmesys Žaliajam kursui, keliami ambicingi klimato kaitos švelninimo tikslai. Verslui keliami reikalavimai auga ir kinta itin sparčiai. Tai reikalauja tiek greitos reakcijos, tiek papildomų investicijų, kurios ateityje tik didės.

**Esminiai iššūkiai VILVI GROUP:**

- poveikio aplinkai vertinimas bei poveikio mažinimo tikslų kėlimas;
- klimato kaitos scenarijų vertinimas ir prisitaikymas prie galimos įtakos veiklos vietoms bei Grupės veiklai;
- prisitaikymo prie klimato kaitos planavimas ir valdymas. Trumpuoju periodu daug papildomų žmogiškųjų ir finansinių resursų reikalauja reagavimas į kintantį reguliavimą, tačiau didžiausia resursų dalis planuojama ilgalaikėje perspektyvoje – t.y. vykdant realų pokytį, didinant resursų naudojimo efektyvumą bei žiedžiškumą, siekiant pereiti prie atsinaujinančios energetikos.

## TRUMPA ISTORIJA





VILVI GROUP pradeda didžiausią investicinį projektą per savo 31 metų veiklos istoriją. Preliminariai **planuojama investuoti apie 50 mln. Eur** į naujus sūrių gamybinius pajėgumus Latvijoje, Bauskėje, grupei priklausančios įmonės SIA „Baltic Dairy Board“ teritorijoje. Projektą planuojama įgyvendinti 2026 metais.

Projektas finansuojamas nuosavomis ir „Citadele“ banko skolintomis lėšomis. Latvijos vyriausybė per Latvijos valstybinę plėtros finansų instituciją prie projekto prisidės 8,5 mln. eurų parama.

Tuo tikslu AB „Vilkyškių pieninė“ - vienintelis SIA „Baltic Dairy Board“ akcininkas padidino SIA „Baltic Dairy Board“ įstatinį kapitalą. Padidinto įstatinio kapitalo dydis – 10 847 778 Eur.

Švedų tyrimų bendrovės „SB Insight“ 2024 m. atliktas tyrimas Sustainable Brand Index™ atskleidė, jog AB „Vilkyškių pieninė“ **užėmė 3 vietą** tarp tvariausių maisto ir gėrimų pramonės sektoriaus prekės ženklų Lietuvoje. Lyginant pozicijas su kitais pieno gamintojais, esame lyderiai.


Tarp visų 84 reitinguojamų prekės ženklų, AB „Vilkyškių pieninė“ užėmė 16-ą vietą.



**PRATĖŠTI / NAUJAI IŠDUOTI SERTIFIKATAI PER 2024 M. 6 MĖN.:**

- ✓ Atnaujintas UAB „Kelmės pienas“ ekologinės gamybos sertifikatas

Vasario 19-23 dienomis VILVI GROUP tradiciškai dalyvavo vienoje didžiausių maisto produktų ir gėrimų parodų **„Gulfood 2024“**, Dubajuje, Jungtiniuose Arabų Emyratuose. Parodoje pristatyti sūrio produktai bei išrūgų milteliai.



**Šviežių pieno produktų pakuočių su juoduoju katinu pokyčiai**

Siekiame formuoti ir auginti vieną prekės ženklą, todėl **„Vilkyškių pieninė“** prekės ženklas, tampa tarptautiniu **VILVI**, o „Vilkyškių“ išlieka juodojo katino produktų linijos pavadinime.

Kartu su prekės ženklo pokyčiais, keitėsi ir pakuočių dizainas. Jos tapo ryškesnės, bet puikiai atpažįstamos.



# VEIKLOS REZULTATAI

## VILVI GROUP REZULTATŲ APŽVALGA



**117 mln. Eur konsoliduotos pardavimų apyvartos**



**10 mln. Eur konsoliduoto grynojo pelno**



**13 mln. Eur konsoliduotos EBITDA**



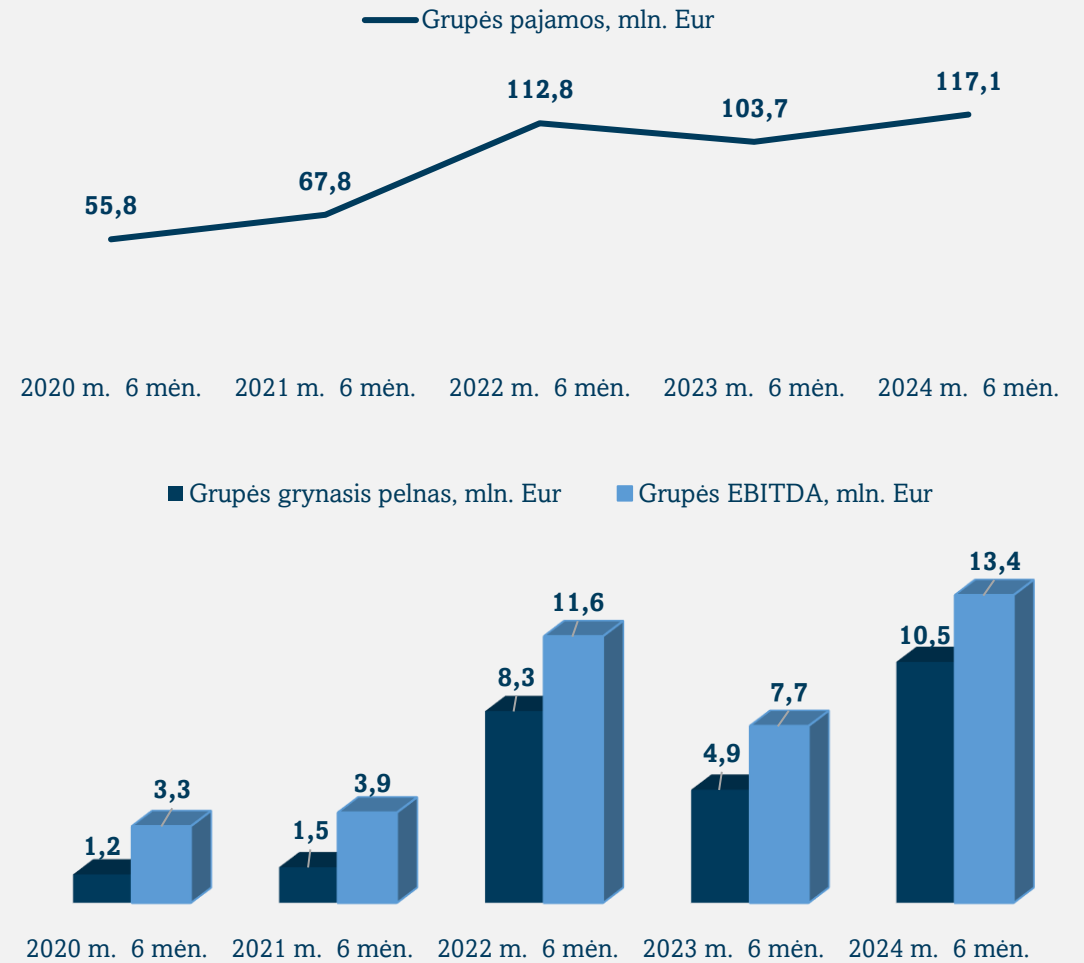
**86% eksporto į > 60 šalių**



**44 tūkst. tonų pagamintos produkcijos**



**176 tūkst. tonų nupirkto pieno**



## VILVI GROUP VEIKLOS REZULTATAI

AB „Vilkyškių pieninė“ be pagrindinių rodiklių apibrėžtų ir taikomų pagal Tarptautinės finansinės atskaitomybės standartus (TFAS) finansinėse ataskaitose taip pat pateikia TFAS nenumatytus finansinės veiklos rodiklius – alternatyvius veiklos rodiklius (AVR), kurie Bendrovės vertinimu, yra svarbūs, suteikia papildomos informacijos investuotojams ir kitiems finansinės atskaitomybės naudotojams. Alternatyvūs veiklos rodikliai turi būti traktuojami kaip papildoma informacija, parengta remiantis TFAS.

Atsižvelgdama į Europos vertybinių popierių ir rinkų institucijos paskelbtas gaires dėl alternatyvių veiklos rodiklių (ESMA/2015/1415), AB „Vilkyškių pieninė“ pateikia palyginamuosius istorinius AVR duomenis.

Informacija apie AVR apskaičiavimą bei kokią naudingą informaciją jie teikia pateikta skyriuje „Papildoma informacija“ 48 psl.

	2022 m. 6 mėn.	2023 m. 6 mėn.	2024 m. 6 mėn.	<i>Pokytis 2024/2023, % arba p.p</i>	<i>Pokytis 2023/2022, % arba p.p.</i>
<b>Pajamos, tūkst. Eur</b>	112,824	103,720	117,090	<b>13%</b>	<b>-8%</b>
<b>Bendrasis pelnas, tūkst. Eur</b>	13,709	10,127	16,327	<b>61%</b>	<b>-26%</b>
<b>Bendrojo pelno marža, %</b>	12.2%	9.8%	13.9%	<b>4 p.p</b>	<b>-2 p.p</b>
<b>EBITDA, tūkst. Eur</b>	11,568	7,674	13,353	<b>74%</b>	<b>-34%</b>
<b>EBITDA marža, %</b>	10.3%	7.4%	11.4%	<b>4 p.p</b>	<b>-3 p.p</b>
<b>Veiklos pelnas (EBIT), tūkst. Eur</b>	9,427	5,570	11,145	<b>100%</b>	<b>-41%</b>
<b>EBIT marža, %</b>	8.4%	5.4%	9.5%	<b>4 p.p</b>	<b>-3 p.p</b>
<b>Pelnas prieš mokesčius (EBT), tūkst. Eur</b>	9,256	4,890	10,402	<b>113%</b>	<b>-47%</b>
<b>EBT marža, %</b>	8.2%	4.7%	8.9%	<b>4 p.p</b>	<b>-3 p.p</b>
<b>Grynasis pelnas (nuostolis), tūkst. Eur</b>	8,320	4,909	10,455	<b>113%</b>	<b>-41%</b>
<b>Grynojo pelno marža, %</b>	7.4%	4.7%	8.9%	<b>4 p.p</b>	<b>-3 p.p</b>
<b>Grynasis pelnas tenkantis vienai akcijai, Eur</b>	0.70	0.41	0.88	<b>113%</b>	<b>-41%</b>
<b>Akcijos rinkos kainos ir pelno vienai akcijai santykis - P/E rodiklis</b>	6.01	10.83	6.74	<b>-38%</b>	<b>80%</b>
<b>Nuosavo kapitalo grąža (ROE), %</b>	19.6%	9.7%	16.2%	<b>7 p.p</b>	<b>-10 p.p</b>
<b>Turto grąža (ROA), %</b>	9.2%	5.2%	9.1%	<b>4 p.p</b>	<b>-4 p.p</b>
<b>Panaudoto kapitalo grąža (ROCE), %</b>	13.8%	8.2%	11.4%	<b>3 p.p</b>	<b>-6 p.p</b>
<b>Skolos koeficientas</b>	0.51	0.44	0.44	<b>1%</b>	<b>-14%</b>
<b>Skolos ir nuosavo kapitalo santykis</b>	0.48	0.38	0.45	<b>19%</b>	<b>-22%</b>
<b>Likvidumo koeficientas</b>	1.64	1.60	1.71	<b>7%</b>	<b>-2%</b>
<b>Turto apyvartumas</b>	1.21	1.13	0.96	<b>-15%</b>	<b>-6%</b>
<b>Kapitalo ir turto santykis</b>	0.49	0.56	0.56	<b>-1%</b>	<b>15%</b>
<b>Finansinės skolos, tūkst. Eur</b>	22,018	19,302	30,279	<b>57%</b>	<b>-12%</b>
<b>Grynoji skola, tūkst. Eur</b>	20,614	12,056	28,835	<b>139%</b>	<b>-42%</b>
<b>Grynoji skola/EBITDA</b>	1.78	1.57	2.16	<b>37%</b>	<b>-12%</b>

p.p. – procentiniai punktai

### ŽALIAVINIS KARVIŲ PIENAS

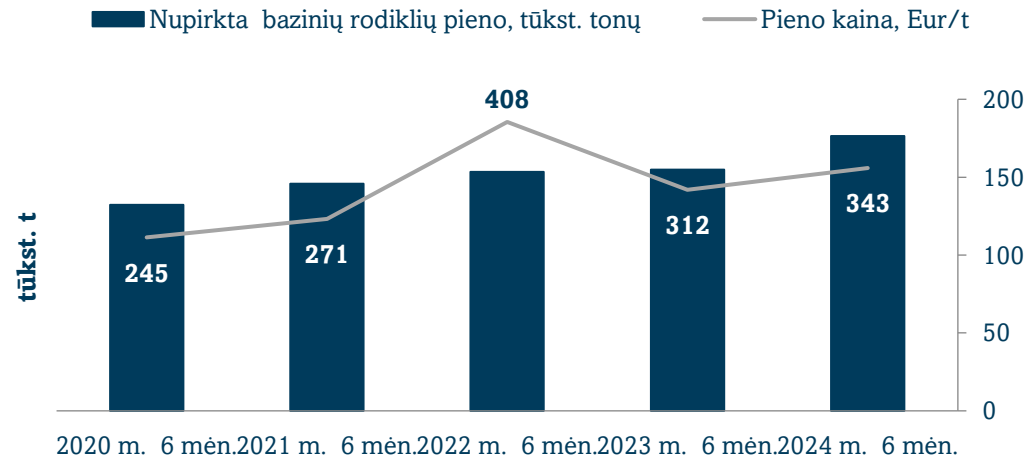
Pagrindinė AB „Vilkyškių pieninė“, AB „Modest“ ir UAB „Kelmės pienas“ gaminamų produktų žaliava – žalias karvių pienas. AB „Vilkyškių pieninė“ skaičiavimais, pagal perdirbamą pieno kiekį Grupė užima apie 20% šalies rinkos, trečią vietą tarp gamintojų, po AB „Rokiškio sūris“ ir AB „Žemaitijos pienas“. 2024 m. pirmąjį pusmetį Grupės įmonės šią žaliavą pirkė iš Lietuvos, Latvijos ir Estijos pieno tiekėjų. Daugiau nei trečdalis pieno buvo importuojamas.

#### VILVI GROUP nupirkta pieno:

	2020 m. 6 mėn.	2021 m. 6 mėn.	2022 m. 6 mėn.	2023 m. 6 mėn.	2024 m. 6 mėn.
<b>Nupirkta bazinių rodiklių pieno*, tonomis</b>	132,177	145,740	153,478	154,837	176,418
<b>Pieno kaina, Eur/t</b>	245	271	408	312	343

\* *Perkamas pienas perskaičiuojamas į bazinį pritaikant koeficientą, apskaičiuotą atsižvelgiant į riebalų ir baltymų kiekį.*

Per 2024 m. pirmą pusmetį pieno nupirkta 176.4 tūkst. tonų ir tai 13.9% daugiau nei per 2023 m. pirmą pusmetį. Ataskaitiniu laikotarpiu nupirkto pieno kaina išaugo 9.9% lyginant su praėjusiu metų tuo pačiu laikotarpiu.



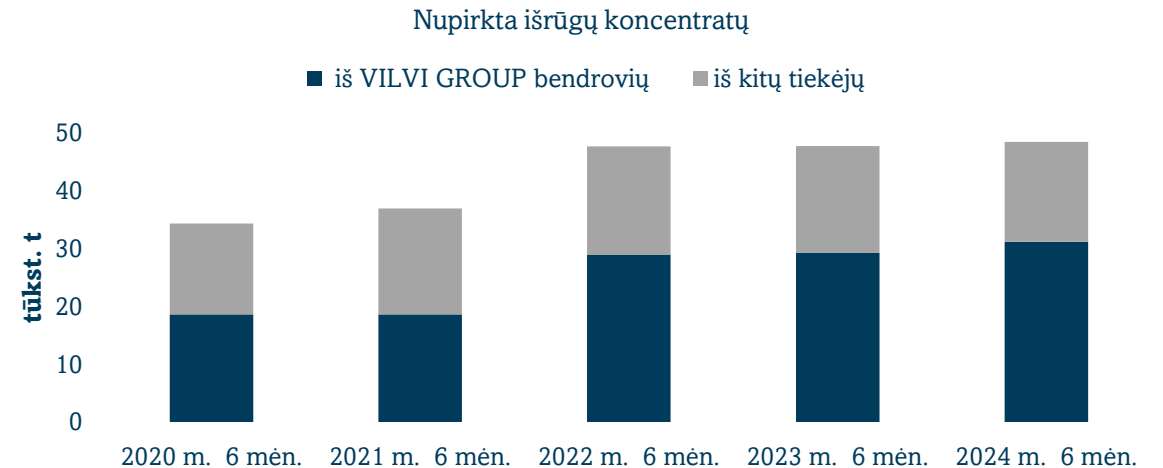
### PIENO IŠRŪGOS

Pagrindinė žaliava AB „Kelmės pieninė“ yra išrūgų baltymų (WPC) ir išrūgų permeato koncentratai, kurie gaunami iš išrūgų, jas skaidant ir koncentruojant. Išrūgos yra antrinis produktas, liekantis gaminant sūrį. Didžiąją dalį žaliavos, reikalingos sausų pieno produktų gamyboje, aprūpina VILVI GROUP bendrovės, kita dalis yra perkama iš Latvijos ir Estijos tiekėjų.

#### AB „Kelmės pieninė“ nupirkta žaliavos:

	2020 m. 6 mėn.	2021 m. 6 mėn.	2022 m. 6 mėn.	2023 m. 6 mėn.	2024 m. 6 mėn.
<b>Nupirkta išrūgų koncentratų iš VILVI GROUP bendrovių, tonomis</b>	18,530	18,532	28,885	29,233	31,076
<b>Nupirkta išrūgų koncentrato iš kitų tiekėjų, tonomis</b>	15,717	18,278	18,660	18,345	17,248

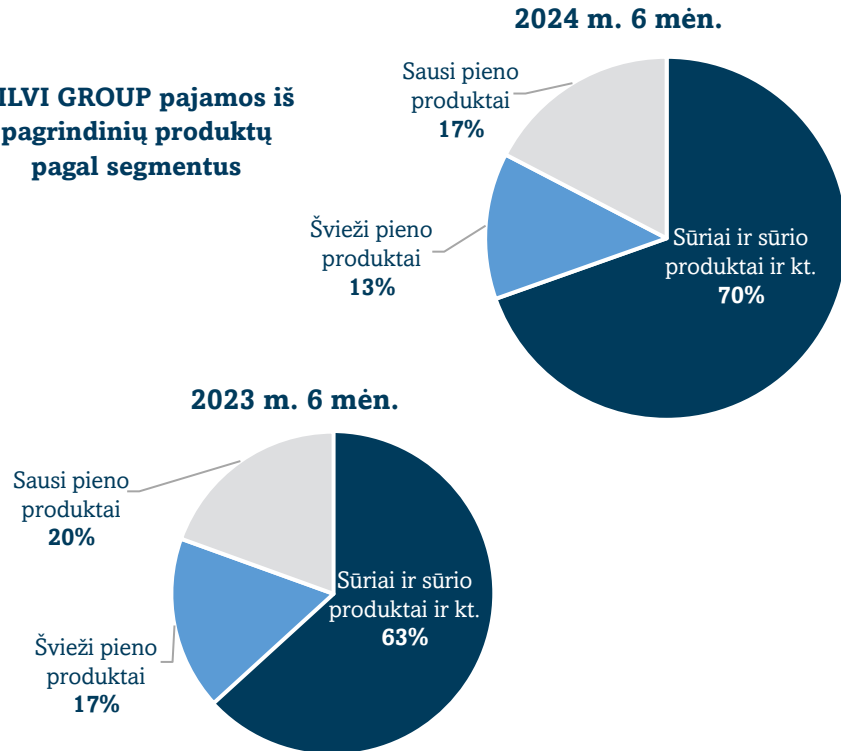
Per 2024 m. pirmą pusmetį išrūgų koncentratų nupirkta 48 tūkst. tonų ir tai 1.6% daugiau nei 2023 m. pirmąjį pusmetį.



**Verslo segmentai:**

- **sūris, sūrio produktai ir kt.** - Bendrovės ir dukterinių įmonių gaminami sūriai, sūrio produktai, grietinėlė ir kt.;
- **švieži pieno produktai** - dukterinės įmonės gaminami švieži pieno produktai (kefyras, jogurtai, grietinė, sviestas, varškės produktai ir kt.);
- **sausi pieno produktai** - dukterinių įmonių gaminami WPC, MPC, lieso pieno, permeato ir išrūgų miltai;

**VILVI GROUP pajamos iš pagrindinių produktų pagal segmentus**



**VILVI GROUP pagaminta produkcijos, skirtos pardavimui, kiekiai pagal segmentus, tūkst. t:**

	2020 m. 6 mėn.	2021 m. 6 mėn.	2022 m. 6 mėn.	2023 m. 6 mėn.	2024 m. 6 mėn.	Pokytis 2024/2023	Pokytis 2023/2022
<b>Sūris, sūrio produktai ir kt.</b>	17,402	20,657	26,922	22,319	25,183	12,8%	-17,1%
<b>Švieži pieno produktai</b>	7,009	7,208	7,715	8,369	7,951	-5,0%	8,5%
<b>Sausi pieno produktai</b>	9,105	10,324	10,838	10,877	11,134	2,4%	0,4%
<b>Iš viso:</b>	<b>33,516</b>	<b>38,189</b>	<b>45,475</b>	<b>41,565</b>	<b>44,268</b>	<b>6,5%</b>	<b>-8,6%</b>

2024 m. per 6 mėn. sūrių, sūrio produktų ir kitų pagaminta 25.2 tūkst. tonų, gamyba lyginant su 2023 m. tuo pačiu laikotarpiu išaugo 12.8 proc. Šviežių pieno produktų ataskaitiniu laikotarpiu pagaminta 7.95 tūkst. tonų, gamyba lyginant su 2023 m. 6 mėn. sumažėjo 5.0%. Sausų pieno produktų pagaminta 11.1 tūkst. tonų – 2024 m. pirmaisiais 6 mėn. gamyba išaugo 2.4% lyginant su 2023 m. tuo pačiu laikotarpiu.

**VILVI GROUP pajamos iš pagrindinių produktų pagal segmentus, tūkst. Eur:**

	2020 m. 6 mėn.	2021 m. 6 mėn.	2022 m. 6 mėn.	2023 m. 6 mėn.	2024 m. 6 mėn.	Pokytis 2024/2023	Pokytis 2023/2022
<b>Sūris, sūrio produktai ir kt.</b>	36,908	47,518	81,842	65,587	81,476	24,2%	-19,9%
<b>Švieži pieno produktai</b>	8,957	9,284	11,925	17,928	15,274	-14,8%	50,3%
<b>Sausi pieno produktai</b>	9,919	11,033	19,057	20,205	20,340	0,7%	6,0%
<b>Iš viso:</b>	<b>55,784</b>	<b>67,835</b>	<b>112,824</b>	<b>103,720</b>	<b>117,090</b>	<b>12,9%</b>	<b>-8,1%</b>

2024 m. per 6 mėn. pardavimo pajamos išaugo 12.9 proc. lyginant su 2023 m. tuo pačiu laikotarpiu.

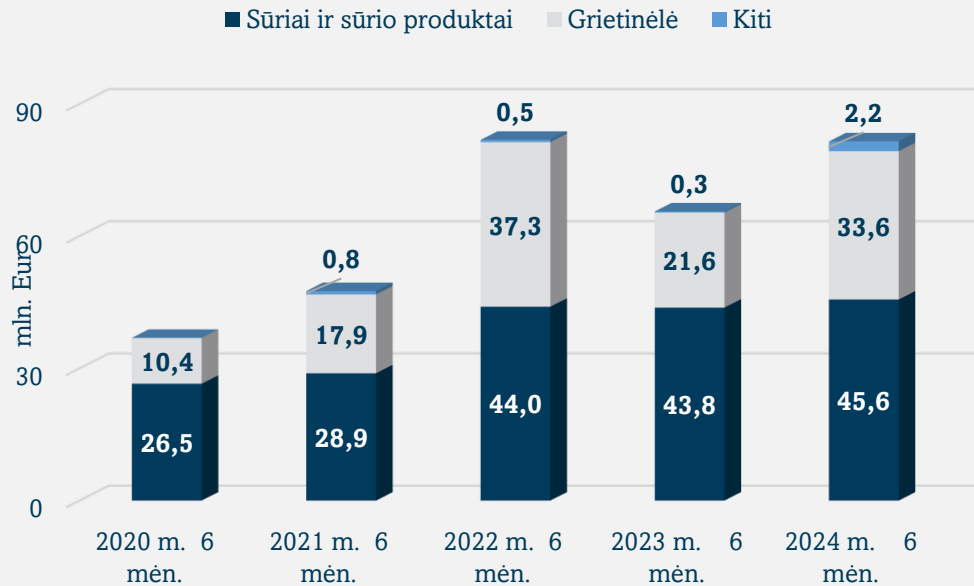
## PARDAVIMO PAJAMŲ POKYČIŲ ANALIZĖ 2024 M. 6 MĖN. PAGAL VERSLO SEGMENTUS

### Sūris, sūrio produktai ir kiti

Bendra segmento apyvarta per 2024 m. 6 mėn. išaugo 24.2% lyginant su 2023 m. tuo pačiu laikotarpiu. Tam įtakos daugiausia turėjo grietinėlės kategorija.

Sūrio ir sūrio produktų pardavimai pirmąjį pusmetį išliko panašiam lygmenyje kaip ir 2023 m. Eksporto rinkos stabilios, paklausa atitiko pasiūlą. Gamybos apimtys taip pat išliko stabilios.

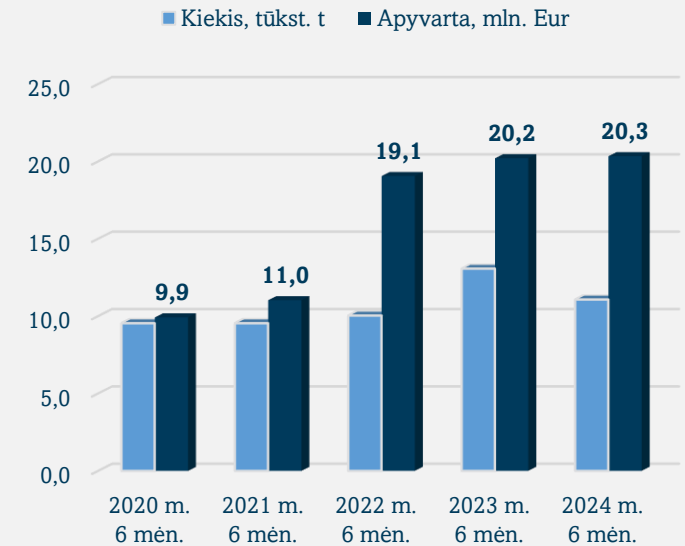
Grietinėlės kategorijoje, priešingai nei 2023 metų pradžioje, 2024 m. pirmą pusmetį turėjome ir kiekio augimą (+24%), ir nuoseklų kainų augimą. Nuo pat metų pradžios jautėsi didesnis poreikis nei įprastai, kas, spėjama, turėtų išsilaikyti iki metų pabaigos.



### Sausi pieno produktai

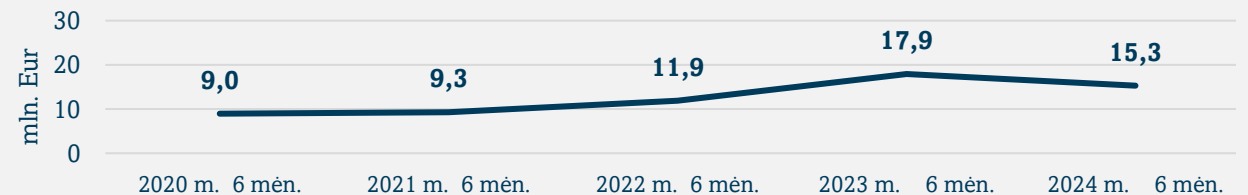
2024 m. pirmąjį pusmetį pardavimų apimtys kiekiu išraiška krito apie 30%, tačiau pardavimų apyvarta išliko analogiška kaip 2023 m. tuo pačiu laikotarpiu. Tam įtakos turėjo kainų augimas.

VILVI GROUP daugiausia pajamų šiame segmente generuoja išrūgų baltymų pardavimai – apie 55% (nors kiekiu išraiška tai sudaro tik 11%). Kainos, kritusios visą 2023 m. I pusmetį, nuo antrojo pusmečio pradėjo stabiliai kilti. Kainų pikas fiksuotas šių metų pradžioje. Nuo to laiko rinka susibalansavo, atsistatė reguliarūs pardavimų kiekiai.



### Švieži pieno produktai

Ataskaitiniu laikotarpiu apyvarta sumažėjo 14.8%, lyginant su 2023 m. tuo pačiu laikotarpiu. Daugiau nei 84% šviežių pieno produktų parduota vietinėje rinkoje, kur pardavimo kaina buvo mažesnė lyginant su pernai. 2024 m. pradžioje, laikantis ES reglamento, ir siekiant, kad geriamų produktų pakuočių kamšteliai būtų neatsiejami nuo visos pakuotės, buvo vykdomi naujos linijos diegimo darbai, kas įtakoją gamybos ribojimus ir produktų tiekimą.



## VILVI GROUP PARDAVIMAI PAGAL RINKAS

2024 m. pirmąjį pusmetį VILVI GROUP pardavimų pajamos eksporto rinkose išaugo 16.0%, lyginant su 2023 m. tuo pačiu laikotarpiu.

2024 m. pirmąjį pusmetį eksportas sudarė 86% visų Grupės pardavimų. Tai 2 procentiniais punktais didesnė dalis nei 2023 m. tuo pačiu laikotarpiu.

Pardavimo pajamų kilimas Europos Sąjungos šalyse siejamas su bendru riebalų ir sausų produktų rinkos kainų augimu. Pardavimų regionų bei pardavimo kanalų struktūra išliko stabili, pakankamai diversifikuota, nekelianti rizikos dėl ekonominės ar politinės įtakos.

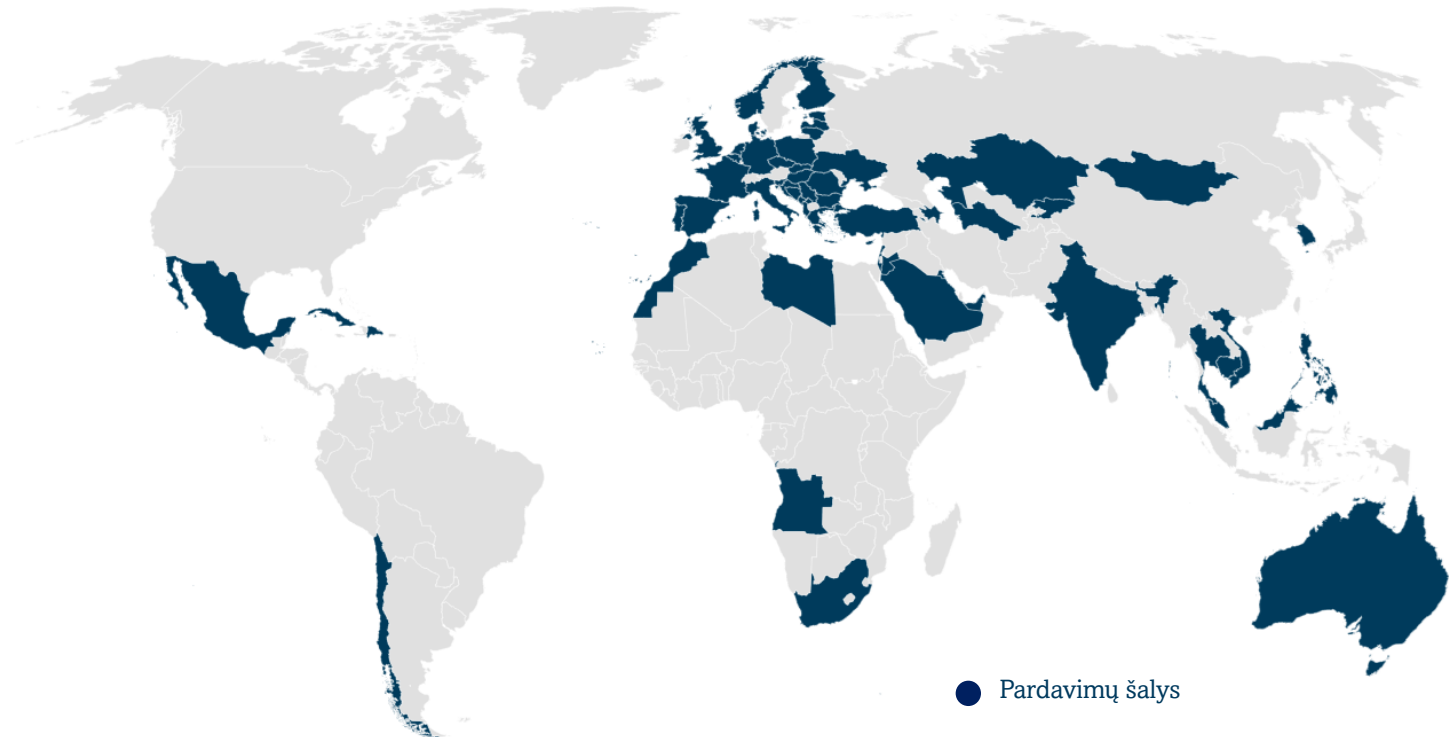
2024 m. per pirmus 6 mėn. buvo eksportuota į daugiau nei 60 šalių, tačiau svarbiausiomis VILVI GROUP eksporto rinkomis ir toliau išlieka Lenkija, Olandija, Italija, Vokietija, Saudo Arabija.

Produktų eksportas į šalis, kurioms taikomos ES sankcijos, 2024 m. nebuvo vykdomas.

2024 m. pirmąjį pusmetį Lietuvoje pardavimai sumažėjo 3%, lyginant su praėjusių metų tuo pačiu laikotarpiu. Tam įtakos turėjo tiek šviežių pieno produktų kainų sumažėjimas šalyje, tiek geriamų produktų kiekių laikinas sumažėjimas dėl naujos įrangos diegimo.

### VILVI GROUP Pardavimų pajamos pagal rinkas, tūkst. Eur.

	2020 m. 6 mėn.	2021 m. 6 mėn.	2022 m. 6 mėn.	2023 m. 6 mėn.	2024 m. 6 mėn.	Pokytis 2024/2023	Pokytis 2023/2022
<b>Europos Sąjunga</b>	30,581	31,288	69,286	49,104	64,060	<b>30,5%</b>	<b>-29,1%</b>
<b>Lietuva</b>	9,931	11,333	11,996	17,076	16,568	<b>-3,0%</b>	<b>42,3%</b>
<b>Kitos šalys</b>	15,272	25,214	31,542	37,540	36,462	<b>-2,9%</b>	<b>19,0%</b>
<b>Iš viso:</b>	<b>55,784</b>	<b>67,835</b>	<b>112,824</b>	<b>103,720</b>	<b>117,090</b>	<b>12,9%</b>	<b>-8,1%</b>



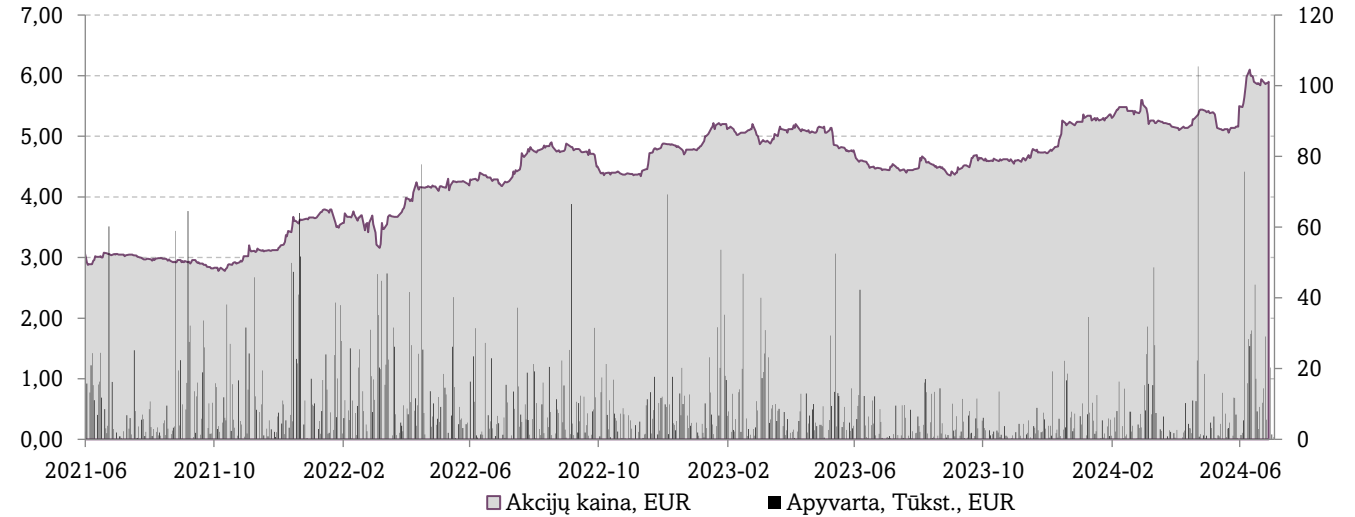


## AKCIJŲ INFORMACIJA

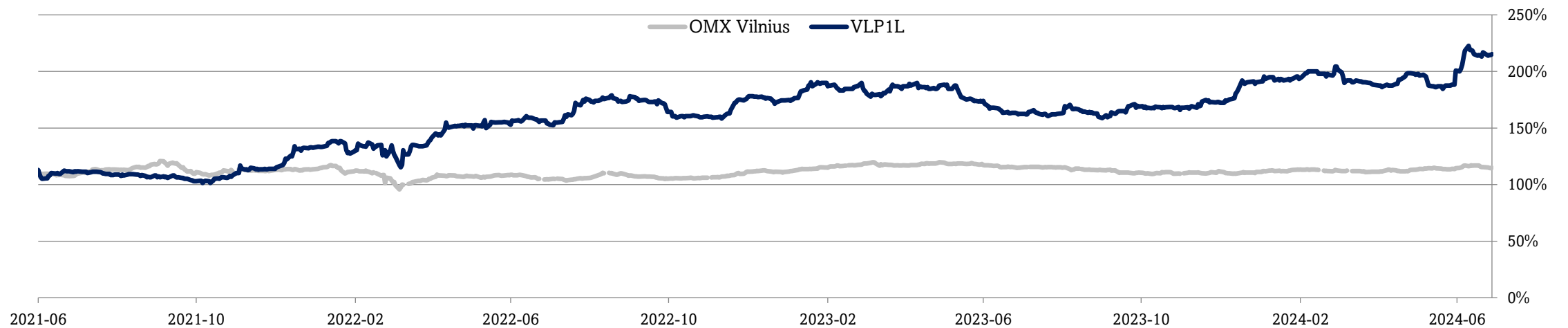
- Vertybinių popierių pavadinimas – **AB „Vilkyškių pieninė“ paprastosios vardinės akcijos.**
- Į prekybą įtrauktų vertybinių popierių skaičius – **11,943,000 vnt.**
- Vienos akcijos nominali vertė – **0.29 Eur.**
- Bendrovės išleisti vertybiniai popieriai yra įtraukti į **AB NASDAQ Vilnius** Oficialųjį sąrašą.
- Vertybinių popierių ISIN kodas - **LT0000127508**, simbolis – **VLP1L**.
- Bendrovės akcijos įtrauktos į prekybos sąrašą nuo **2006 m. gegužės 17 d.**

Bendrovės dukterinių įmonių vertybiniais popieriais viešai nėra prekiaujama.

### AB „Vilkyškių pieninė“ akcijų kainos pokytis ir apyvarta 2021.06 - 2024.06



### AB „Vilkyškių pieninė“ akcijų kainos ir AB „Nasdaq OMX Vilnius“ indeksų palyginimas 2021.06 - 2024.06



# VALDYMO ATASKAITA

### Visuotinis akcininkų susirinkimas

Visuotinis akcininkų susirinkimas yra aukščiausias patrunuojančiosios bendrovės organas, kuris priima sprendimus remdamasis Lietuvos Respublikos akcinių bendrovių įstatymu bei bendrovės įstatais. *Plačiau žr. 21 psl.*

### Stebėtojų taryba

Stebėtojų taryba yra kolegialus Bendrovės priežiūros organas, kuris atstovauja akcininkams ir atlieka Bendrovės veiklos priežiūros bei kontrolės funkcijas. AB „Vilkyškių pieninė“ stebėtojų tarybą sudaro 3 nariai, renkami ketverių metų kadencijai. Stebėtojų tarybą renka visuotinis akcininkų susirinkimas. *Plačiau žr. 22 psl.*

### Valdyba

Valdyba yra kolegialus Bendrovės valdymo organas, kuris atlieka bendrovės valdymo funkciją. AB „Vilkyškių pieninė“ Valdybą sudaro 6 valdybos nariai. Stebėtojų taryba Valdybos narius renka ketverių metų kadencijai. *Plačiau žr. 23 psl.*

### Komitetai

Valdyba formuoja Paskyrimų ir atlyginimo komitetą bei tvirtina komiteto nuostatus. Visuotinis akcininkų susirinkimas renka Audito komiteto narius bei tvirtina Audito komiteto nuostatus. *Plačiau žr. 26 psl.*

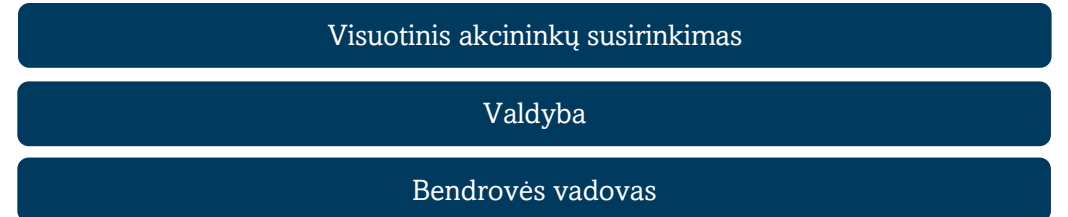
### VILVI GROUP patrunuojančios bendrovės AB „Vilkyškių pieninė“ valdymo organai:



### Generalinis direktorius

Bendrovės vadovas yra Generalinis direktorius, kuris organizuoja bendrovės veiklą, priima į darbą ir atleidžia darbuotojus, sudaro ir nutraukia su jais darbo sutartis, veikia Bendrovės vardu ir vienvaldiškai sudaro sandorius, išskyrus Bendrovės įstatų ir teisės aktų numatytus atvejus. Generalinis direktorius savo veikloje vadovaujasi įstatymais, kitais teisės aktais, Bendrovės įstatais, visuotinio akcininkų susirinkimo sprendimais, stebėtojų tarybos bei valdybos sprendimais. Generalinį direktorių renka ir atšaukia Bendrovės valdyba.

### Dukterinių įmonių: AB „Kelmės pieninė“, UAB „Kelmės pienas“, AB „Modest“, AB „Pieno logistika“ ir SIA „Baltic Dairy Board“ valdymo organai:

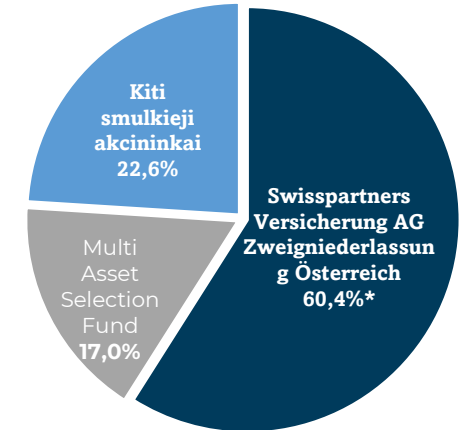


## ĮSTATINIO KAPITALO STRUKTŪRA IR AKCININKAI

Įmonės pavadinimas	Akcijų rūšis	Akcijų skaičius	Akcijos nominalioji vertė, Eur	Bendra nominali vertė, Eur	Stambiausi akcininkai, nuosavybės teise turintys ir valdantys daugiau kaip 5% įstatinio kapitalo
<b>AB „Vilkyškių pieninė“</b>	Paprastosios vardinės akcijos	11,943,000	0.29	3,463,470	Swisspartners Versicherung AG Zweigniederlassung Österreich – 60,4%*; Multi Asset Selection Fund – 17,0%.
<b>AB „Kelmės pieninė“</b>	Paprastosios vardinės akcijos	2,457,070	0.29	712,550	AB „Vilkyškių pieninė“ – 100%.
<b>AB „Modest“</b>	Paprastosios vardinės akcijos	5,617,118	0.29	1,628,964	AB „Vilkyškių pieninė“ – 99,7%.
<b>AB „Pieno logistika“</b>	Paprastosios vardinės akcijos	371,333	0.29	107,687	UAB „Kelmės pienas“ – 58,9%, AB „Vilkyškių pieninė“ – 41,1%.
<b>UAB „Kelmės pienas“</b>	Paprastosios vardinės akcijos	2,500	1.00	2,500	AB „Kelmės pieninė“ – 100%.
<b>SIA „Baltic Dairy Board“</b>	Paprastosios vardinės akcijos	777,778	1.00	777,778	AB „Vilkyškių pieninė“ – 100%.

\*2024 m. birželio 30 d. duomenimis G. Bertašius AB „Vilkyškių pieninė“ akcijų neturėjo, tačiau jam priklauso 60.4% balsų visuotiniame akcininkų susirinkime (sudarytas jungtinis gyvybės draudimo polisas draudimo bendrovėje Swisspartners Versicherung AG Zweigniederlassung Österreich, kuris yra perėmęs nuosavybės teises į 7,213,680 vienetų AB „Vilkyškių pieninė“ akcijų).

**AB „Vilkyškių pieninė“**  
Bendras akcininkų skaičius 2024-06-30 buvo 1670.

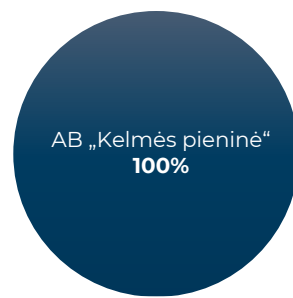


AB „Vilkyškių pieninė“ akcininkų pasiskirstymas pagal teisės subjektą - **18,3%** fizinių asmenų, **81,7%** - juridinių.

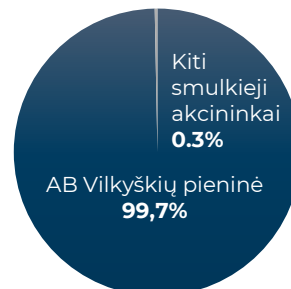
### AB „Kelmės pieninė“



### UAB „Kelmės pienas“



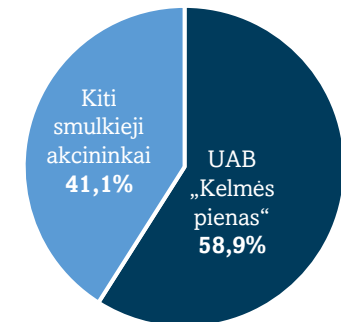
### AB „Modest“



### SIA „Baltic Dairy Board“



### AB „Pieno logistika“



## VISUOTINIS AKCININKŲ SUSIRINKIMAS IR AKCININKŲ TEISĖS

### AB „Vilkyškių pieninė“ akcininkai savo teises įgyvendina per visuotinį susirinkimą.

Pranešimai apie visuotinio akcininkų susirinkimo šaukimą, susirinkime sprendžiami klausimai ir visuotinio akcininkų susirinkimo sprendimai skelbiami Bendrovės interneto svetainėje Visuotinis akcininkų susirinkimas - VILVI GROUP. Apie susirinkimus taip pat pranešama „Nasdaq Vilnius“ vertybinių popierių biržoje.

Per ataskaitinį laikotarpį Bendrovės akcininkai **turėjo vienodas teises** (turtines ir neturtines), numatytas įstatymuose, kituose teisės aktuose bei Bendrovės įstatuose. Nei vienas akcininkas neturėjo jokių specialių kontrolės teisių. Bendrovės valdymo organai per ataskaitinį laikotarpį sudarė tinkamas sąlygas įgyvendinti akcininkų teises. Bendrovėje nėra taikomi balsavimo teisių apribojimai.

#### Akcininkai turi šias neturtines teises:

- dalyvauti ir balsuoti visuotiniuose akcininkų susirinkimuose;
- gauti informaciją apie Bendrovę, kaip yra nustatyta Lietuvos Respublikos akcinių bendrovių įstatymo 18 str. 1d.;
- kreiptis į teismą su ieškiniu dėl žalos Bendrovei, atsiradusios Bendrovės vadovui nevykdant ar netinkamai vykdant savo pareigas, atlyginimo, taip pat kitais įstatymų nustatytais atvejais;
- kitas įstatymų numatytas neturtines teises.

#### Akcininkai turi šias turtines teises:

- gauti Bendrovės pelno dalį (dividendą);
- gauti likviduojamos Bendrovės turto dalį;
- nemokamai gauti akcijų, jei įstatinis kapitalas didinamas iš Bendrovės lėšų, išskyrus Akcinių bendrovių įstatymo nustatytas išimtis;
- pirmumo teise įsigyti Bendrovės išleidžiamų akcijų ar konvertuojamųjų obligacijų, išskyrus atvejį, kai visuotinis akcininkų susirinkimas Akcinių bendrovių įstatymo nustatyta tvarka nusprendžia šią teisę visiems akcininkams atšaukti;
- perleisti visas ar dalį akcijų kitų asmenų nuosavybėn Akcinių bendrovių įstatymo nustatyta tvarka;
- kitas įstatymų numatytas turtines teises.

#### Visuotinio akcininkų susirinkimo kompetencija:

- patronuojančiosios bendrovės įstatų keitimas;
- patronuojančiosios bendrovės stebėtojų tarybos narių rinkimas ir atšaukimas, atlygio nepriklausomiems stebėtojų tarybos nariams nustatymas;
- sprendimo dėl atlygio politikos patvirtinimo priėmimas;
- patronuojančiosios bendrovės metinių finansinių ataskaitų ir Grupės metinių konsoliduotųjų finansinių ataskaitų rinkinio tvirtinimas;
- pritarimas patronuojančiosios bendrovės metiniam pranešimui ir Grupės konsoliduotajam metiniam pranešimui;
- sprendimo dėl pelno (nuostolių) paskirstymo ir dėl dividendų už trumpesnę negu finansiniai metai laikotarpį skyrimo priėmimas;
- sprendimo dėl rezervų sudarymo, naudojimo, sumažinimo ir naikinimo priėmimas;
- sprendimo priėmimas dėl patronuojančiosios bendrovės įstatinio kapitalo padidinimo ar sumažinimo;
- sprendimų dėl patronuojančiosios bendrovės restruktūrizavimo, pertvarkymo, reorganizavimo, likvidavimo priėmimas;
- sprendimo dėl bendrovės savų akcijų įsigijimo priėmimas;
- rinkti ir atšaukti auditorių ar audito įmonę metinių finansinių ataskaitų rinkinio auditui atlikti, nustatyti audito paslaugų apmokėjimo sąlygas.

## STEBĖTOJŲ TARYBA

**Stebėtojų taryba** yra kolegialus Bendrovės organas, atstovauja akcininkams ir atlieka Bendrovės veiklos priežiūros bei kontrolės funkcijas. Stebėtojų taryba, visuotinio akcininkų susirinkimo, renkama ketveriems metams. Stebėtojų taryba iš savo narių renka stebėtojų tarybos pirmininką.

Vardas, Pavardė, pareigos	Išsilavinimas	Informacija apie pagrindinę darbovietę ir dalyvavimas kitų įmonių valdyme:	Turima Bendrovės kapitalo ir balsų dalis 2024-06-30, %
 <b>Algimantas Lekevičius</b> Stebėtojų tarybos pirmininkas nuo 2023 m. balandžio 28 d.	aukštasis, inžinierius	AB Šiaulių banko Rinkų ir išdo departamento Emitentų skyriaus projektų vadovas <hr/> Užupio bendruomenės Senato pirmininkas	2000 vnt./0.02%
 <b>Marijana Juškienė</b> Stebėtojų tarybos narė nuo 2023 m. balandžio 28 d.	aukštasis, inžinierius-matematikas		-
 <b>Martynas Bertašius</b> Stebėtojų tarybos narys nuo 2023 m. balandžio 28 d.	aukštasis, ekonomika	AB „Vilkyškių pieninė“ dirba nuo 2016 m. <hr/> ŪKB „RELI“ (įm.k. 306286230, adresas: Kęstučio g. 13, LT-99182 Šilutė) vadovas ir tikrasis narys	-

### Pagrindinės stebėtojų tarybos funkcijos ir kompetencijos:

- patronuojančiosios bendrovės ir Grupės įmonių veiklos strategijos svarstymas ir tvirtinimas bei informacijos apie veiklos strategijos įgyvendinimą analizė ir vertinimas, šios informacijos pateikimas eiliniam visuotiniam akcininkų susirinkimui;
- valdybos narių rinkimas ir jų atšaukimas;
- sprendimų dėl sandorių su susijusiomis šalimis, kaip nustatyta Lietuvos Respublikos akcinių bendrovių įstatymo 37(2) straipsnyje priėmimas;
- valdybos ir vadovo veiklos priežiūra;
- atsiliepimų ir pasiūlymų dėl metinių finansinių ataskaitų rinkinio, pelno (nuostolių) paskirstymo projekto ir bendrovės metinio pranešimo visuotiniam akcininkų susirinkimui teikimas;
- pasiūlymų teikimas valdybai ir bendrovės vadovui atšaukti jų sprendimus, kurie prieštarauja įstatymams ir kitiems teisės aktams, bendrovės įstatams ar visuotinio akcininkų susirinkimo sprendimams;
- atsiliepimų ir pasiūlymų dėl atlygio politikos projekto ir atlygio ataskaitos projekto visuotiniam akcininkų susirinkimui teikimas;
- Stebėtojų taryba taip pat nagrinėja kitus savo kompetencijai priklausančius klausimus, nurodytus patronuojančiosios bendrovės įstatuose ir Lietuvos Respublikos akcinių bendrovių įstatyme.

Per 2024 m. pirmus 6 mėn. įvyko du stebėtojų tarybos posėdžiai. Posėdžiuose buvo norminių aktų reikalaujamas kvorumas. Posėdžių metu buvo pateikti atsiliepimai ir pasiūlymai akcininkų susirinkimui dėl 2023 m. metinių finansinių ataskaitų rinkinio, pelno (nuostolių) paskirstymo projekto ir bendrovės metinio pranešimo, dėl atlygio politikos projekto ir atlygio ataskaitos projekto. Peržiūrėtos Grupės įmonių veiklos strategijos, teikti pasiūlymai.

**Valdyba** yra kolegialus bendrovės valdymo organas.

AB „Vilkyškių pieninė“ valdybą sudaro 6 valdybos nariai.

Valdybos nariai, stebėtojų tarybos, Lietuvos Respublikos akcinių bendrovių įstatyme nustatyta tvarka, yra renkami ketverių metų kadencijai. Valdybos pirmininką ketveriems metams renka valdyba iš savo narių.

Bendrovė neturi taisyklių, kurios reglamentuotų bendrovės valdybos narių išrinkimą. Bendrovė savo veikloje vadovaujasi Lietuvos Respublikos (LR) Akcinių bendrovių įstatymu, Bendrovės įstatais bei kitais teisės aktais. Valdybos nariai nėra suteikę įgaliojimų kitiems asmenims vykdyti valdybos kompetencijai priskirtų funkcijų.

#### **Kitos valdybos funkcijos:**

- Valdyba renka ir atšaukia generalinį direktorių, nustato darbo sąlygas ir atlygį, vadovaudamasi atlygio politika, kaip nustatyta Lietuvos Respublikos akcinių bendrovių įstatymo 373 straipsnyje;
- nustato informaciją, kuri laikoma bendrovės komercine (gamybine) paslaptimi ir konfidencialia informacija;
- analizuoja ir vertina bendrovės generalinio direktoriaus pateiktą medžiagą apie bendrovės veiklos organizavimą, finansinę būklę, veiklos rezultatus ir kt.;
- analizuoja, vertina bendrovės metinių finansinių ataskaitų rinkinį, pelno (nuostolių) paskirstymo ir atlygio politikos projektus ir kartu su atsiliepimais ir pasiūlymais dėl jų bei bendrovės metiniu pranešimu teikia stebėtojų tarybai ir visuotiniam akcininkų susirinkimui;
- analizuoja, vertina sprendimo dėl dividendų už trumpesnę negu finansiniai metai laikotarpį skyrimo projektą ir jam priimti sudarytą tarpinių finansinių ataskaitų rinkinį, kuriuos kartu su atsiliepimais ir pasiūlymais dėl jų bei bendrovės tarpiniu pranešimu teikia stebėtojų tarybai ir visuotiniam akcininkų susirinkimui;
- sprendžia kitus bendrovės įstatuose numatytus klausimus.

#### **Valdyba svarsto ir tvirtina:**

- bendrovės tarpinius ir metinį pranešimą;
- bendrovės valdymo struktūrą ir darbuotojų pareigybes;
- pareigybes, į kurias darbuotojai priimami konkurso tvarka;
- kita, kas numatyta Lietuvos Respublikos akcinių bendrovių įstatyme nustatyta tvarka bei Bendrovės įstatuose.

#### **Bendrovės valdybos veikla pirmąjį 2024 m. pusmetį**

Pirmąjį 2024 m. pusmetį AB „Vilkyškių pieninė“ valdybos posėdžiai vyko reguliariai pagal nustatytą grafiką. Per 2024 m. 6 mėn. įvyko keturi eiliniai valdybos posėdžiai. Visuose valdybos posėdžiuose buvo norminių aktų reikalaujamas kvorumas. Valdyba patvirtino Bendrovės 2023 m. finansinę atskaitomybę ir metinį pranešimą, sušaukė eilinį visuotinį akcininkų susirinkimą, eiliniam visuotiniam akcininkų susirinkimui pasiūlė 2023 m. pelno paskirstymą.

Eiliniuose valdybos posėdžiuose svarstyti plėtros planai, nagrinėti paskolų suteikimo/pratęsimo bei kiti einamieji klausimai.

VALDYBOS NARIAI

Valdybos pirmininkas ir nariai ketverių metų kadencijai perrinkti 2022-04-29 Visuotinio akcininkų susirinkimo metu.



**Gintaras Bertašius**  
Valdybos pirmininkas



**Vilija Milaševičiūtė**  
Valdybos narė






**Linas Strėlis**  
Valdybos narys

Išsilavinimas	Informacija apie pagrindinę darbovietę ir dalyvavimas kitų įmonių valdyme:	Turima bendrovės kapitalo ir balsų dalis 2024-06-30, %
<p>aukštasis, inžinierius – mechanikas</p>	<p>AB „Vilkyškių pieninė“ generalinis direktorius, AB „Modest“, AB „Kelmės pieninė“ ir UAB „Kelmės pienas“, AB „Pieno logistika“ ir SIA „Baltic Dairy Board“ valdybos pirmininkas.</p>	<p>2024 m. birželio 30 d. duomenimis G. Bertašius AB „Vilkyškių pieninė“ akcijų neturėjo, tačiau jam priklauso 60.4% balsų visuotiniame akcininkų susirinkime (sudarytas jungtinis gyvybės draudimo polisas draudimo bendrovėje Swispartners Versicherung AG Zweigniederlassung Österreich, kuris yra perėmęs nuosavybės teises į 7,213,680 vienetų AB „Vilkyškių pieninė“ akcijų).</p>
<p>aukštasis, finansai ir kreditas</p>	<p>AB „Vilkyškių pieninė“ Ekonomikos ir finansų direktorė, AB „Modest“, AB „Kelmės pieninė“, UAB „Kelmės pienas“, AB „Pieno logistika“ ir SIA „Baltic Dairy Board“ valdybos narė.</p>	<p>9,588 vnt./0.08%</p>
<p>Aukštasis, inžinierius</p>	<p>UAB „Biglis“ (įm.k. 133688345, adresas: V. Kudirkos g. 9, LT-50283 Kaunas) direktorius, AB „Umega“ (įm.k. 126334727, adresas: Metalo g. 5, LT-28216 Utena), UAB „Investicija kubu“ (įm.k. 305818634, adresas: Mituvos g. 2, LT-50131 Kaunas), UAB „Raudona saulė“ (įm.k. 302865867, adresas: A. Mickevičiaus g. 56-2, LT-44244 Kaunas), AB „East West Agro“ (įm.k. 300588407, adresas: Tikslų g. 10, Kumpiai, LT-54311 Kauno r.), Lords LB Baltic Opportunity Fund (įm.k. 306484707, adresas: Konstitucijos pr. 29-1, LT-08105 Vilnius) ir UAB „Galinta“ (įm.k. 134568135, adresas: Veiverių g. 51C, LT-46336 Kaunas) valdybos narys.</p>	<p>-</p>



VALDYBOS NARIAI

Valdybos pirmininkas ir nariai ketverių metų kadencijai perrinkti 2022-04-29 Visuotinio akcininkų susirinkimo metu.

Išsilavinimas	Informacija apie pagrindinę darbovietę ir dalyvavimas kitų įmonių valdyme:	Turima bendrovės kapitalo ir balsų dalis 2024-06-30, %
 <p><b>Sigitas Trijonis</b> Valdybos narys</p>	<p>aukštasis, inžinierius – mechanikas.</p> <p>AB „Vilkyškių pieninė“ Investicinių projektų skyriaus direktorius.</p>	<p>425,607 vnt./3.56%</p>
 <p><b>Rimantas Jancevičius</b> Valdybos narys</p>	<p>aukštesnysis, zootechnikas</p> <p>AB „Vilkyškių pieninė“ Žaliavos pirkimo direktorius.</p>	<p>354,970 vnt./2.97%</p>
 <p><b>Andrej Cyba</b> Valdybos narys</p>	<p>aukštasis, verslo administravimas ir vadyba</p> <p>UAB „PEF GP1“ (įm.k. 302582709, adresas: Maironio g. 11, Vilnius), UAB „PEF GP2“ (įm.k. 302582716, adresas: Maironio g. 11, Vilnius), UAB „Piola“ (įm.k. 120974916, adresas: Mindaugo g. 16-52, LT-03225 Vilnius), UAB „Ymmalu“ (įm.k. 305765142, adresas: Šaltinių g. 24-10, LT-03233, Vilnius) bei UAB „LAMA Capital“ (įm.k. 306178639, adresas: Šaltinių g. 24-10, LT-03233, Vilnius), UAB „V3 Installation Solutions“ (įm.k. 124100519, adresas: Pašilaičių g. 14-74, LT-06113 Vilnius), UAB „Vokė-III“ (įm.k. 120959622, adresas: Piliakalnio g. 70, Nemenčinė, LT-15175 Vilniaus r.), Generalinis direktorius, UAB „INVL Asset Management“ (įm.k. 126263073, adresas: Gynėjų g. 14, LT-01109 Vilnius) verslo patarėjas, UAB FMĮ „INVL Financial Advisors“ (įm.k. 304049332, adresas: Gynėjų g. 14, LT-01109 Vilnius) valdybos pirmininkas, SIA „Baltic Dairy Board“ valdybos narys, IPAS „INVL Asset Management“ (įm.k. 40003605043, adresas: Smilšu g. 7-1, LV1050, Ryga) bei AS „INVL atklātais pensiju fonds“ (įm.k. 40003377918, adresas: Elizabetes g. 10B - 1, LV-1010 Ryga) stebėtojų tarybos pirmininkas, AB „AUGA group“ (įm.k. 126264360, adresas: Konstitucijos pr. 21C, LT08130 Vilnius) valdybos narys bei audito komiteto pirmininkas.</p>	<p>-</p>

## KOMITETAI

### Paskyrimų ir atlyginimų komitetas

Nariai:

**Birutė Butkienė** (ŪKB „Šilgaliai Agro“ buhalterė),  
**Giedrė Krinicina** (AB „Vilkyškių pieninė“ darbuotoja),  
**Živilė Žymantaitė** (AB „Vilkyškių pieninė“ darbuotoja).

*Visi nariai nėra vadovaujantys administracijos darbuotojai, Bendrovės įstatiniame kapitale nedalyvauja.*

**Formuoja bei tvirtina komiteto nuostatus – Valdyba.**

#### Komiteto funkcijos:

- teikia valdymo organams pagalbą visais klausimais, susijusiais su kandidatų paskyrimu į Bendrovės vadovo ar kitų vadovujančių darbuotojų pareigas;
- rekomenduoja Valdybai kandidatus į kitus Valdybos komitetus;
- kaupia, analizuoja ir apdoroja visą informaciją, susijusią su Bendrovės darbuotojų samdymo politika;
- vertina kiekvieno Bendrovės vadovujančio darbuotojo galimus interesų konfliktus;
- teikia pagalbą valdymo organams visais klausimais, susijusiais su atlyginimų vadovujančiam personalui nustatymu;
- sprendžia kitus klausimus, būtinus Komiteto funkcijų tinkamam vykdymui.

### Paskyrimų ir atlyginimų komiteto veikla

Per 2024 m. 6 mėn. įvyko vienas komiteto posėdis, kurio metu buvo peržiūrėti Bendrovės darbuotojų atlyginimai, pateiktos rekomendacijos dėl bendrovės vidaus tvarkų ir atlygio politikos. Posėdyje dalyvavo visi komiteto nariai.

### Audito komitetas

Nariai:

**Aušra Lobinienė** (Tauragės Kredito Unijos Vidaus audito tarnybos vadovė),  
**Vilma Morkaitienė** (UAB „Bonus modus“ vyr. Buhalterė)  
**Sigita Montvilaitė** (AB „Vilkyškių pieninė“ darbuotoja).

*Visi nariai nėra vadovaujantys administracijos darbuotojai, Bendrovės įstatiniame kapitale nedalyvauja.*

**Formuoja bei tvirtina komiteto nuostatus - Visuotinis akcininkų susirinkimas.**

#### Komiteto funkcijos:

- stebėti Bendrovės finansinių ataskaitų rengimo procesą;
- teikti valdymo organams rekomendacijas, susijusias su audito įmonės parinkimu;
- stebėti įmonės vidaus kontrolės, rizikos valdymo ir vidaus audito sistemų veiksmingumą;
- stebėti audito atlikimo procesą;
- stebėti, kaip auditorius ir audito įmonė laikosi nepriklausomumo ir objektyvumo principų;
- vykdyti kitas teisės aktų numatytas funkcijas;
- nedelsiant informuoti Bendrovės vadovą apie audito įmonės Audito komitetui pateiktą informaciją apie audito metu iškilusius probleminius klausimus, ypač kai nustatomi reikšmingi vidaus kontrolės trūkumai, susiję su finansinėmis ataskaitomis.

### Audito komiteto veikla

Per 2024 m. 6 mėn. įvyko vienas komiteto posėdis, kurio metu buvo aptarti ir patvirtinti Bendrovės 2023 m. finansinių ataskaitų, 2023 m. metinio pranešimo ir 2023 m. pelno (nuostolio) paskirstymo projektai, aptartas 2024 m. biudžetas. Teiktos rekomendacijos išrenkant įmonių grupės audituojančias audito įmones. Posėdyje dalyvavo visi komiteto nariai.

*Dukterinėse įmonėse komitetai nėra sudaromi.*

## PAGRINDINIAI VADOVAI



**Gintaras Bertašius**  
Generalinis direktorius

### Išsilavinimas

aukštasis, inžinierius –  
mechanikas

### Informacija apie dalyvavimą kitų įmonių valdyme

AB „Vilkyškių pieninė“, AB „Modest“, AB „Kelmės pieninė“, AB „Pieno logistika“, UAB „Kelmės pienas“ ir SIA „Baltic Dairy Board“ valdybos pirmininkas

### Turima bendrovės kapitalo ir balsų dalis 2024-06-30, %

Akcijų neturi/60.40%



**Vilija Milaševičiūtė**  
Ekonomikos ir finansų direktorė

aukštasis, finansai ir kreditas

AB „Vilkyškių pieninė“, AB „Modest“, AB „Kelmės pieninė“, UAB „Kelmės pienas“, AB „Pieno logistika“ ir SIA „Baltic Dairy Board“ valdybos narė

9,588 vnt./0.08%



**Sigitas Trijonis**  
Investicinių projektų skyriaus  
direktorius

aukštasis, inžinierius –  
mechanikas

AB „Vilkyškių pieninė“ valdybos narys

425,607 vnt./3.56%



**Rimantas Jancevičius**  
Žaliavos pirkimo direktorius

aukštesnysis, zootechnikas

AB „Vilkyškių pieninė“ valdybos narys

354.970 vnt./2.97%



**Vaidotas Juškys**  
Vykduantis direktorius

aukštasis, informacinės  
technologijos

-

23,536 vnt./0.20%

**PAGRINDINIAI VADOVAI**



**Arvydas Zaranka**  
Gamybos direktorius  
AB „Kelmės pieninė“ direktorius



**Rita Juodikienė**  
Valdymo ir kokybės direktorė



**Paulinas Stanaitis**  
Transporto ir logistikos  
direktorius



**Jolita Valantinienė**  
UAB „Kelmės pienas“ direktorė



**Matas Pozingis**  
AB „Modest“ direktorius

Išsilavinimas	Informacija apie dalyvavimą kitų įmonių valdyme:	Turima bendrovės kapitalo ir balsų dalis 2024-06-30, %
aukštesnysis, pieno produktų technologija	AB „Modest“ valdybos narys,	1,933 vnt./0.02%
aukštasis, verslo valdymas	AB „Kelmės pieninė“, AB „Pieno logistika“ ir UAB „Kelmės pienas“ valdybos narė	2,175 vnt./0.02%
aukštasis, vadybos ir verslo administravimas.	-	-
aukštasis, vadyba ir verslo administravimas	AB „Pieno logistika“ direktorė	-
aukštasis, vadyba ir verslo administravimas	-	-

## DIVIDENDAI

2012 m. AB „Vilkyškių pieninė“ patvirtinta dividendų politika. Ištrauka iš dividendų politikos nuostatų:

### Dividendai ir dividendų dydis

Lietuvos Respublikos akcinių bendrovių įstatymas numato, kad dividendas yra akcininkui paskirta pelno dalis, proporcinga jam nuosavybės teise priklausančių akcijų nominaliai vertei.

1. Bendrovės akcininkai Visuotinio akcininkų susirinkimo metu negali priimti sprendimo išmokėti dividendus, jeigu: 1) Bendrovė yra nemoki; 2) paskirstytasis finansinių metų rezultatas yra neigiamas; 3) Bendrovės nuosavas kapitalas mažesnis arba išmokėjus dividendus taptų mažesnis už bendrovės įstatinio kapitalo, bei rezervų sumą.
2. Bendrovės valdyba Visuotiniam akcininkų susirinkimui turėtų siūlyti dividendų dydį priklausomai nuo atitinkamų finansinių metų Bendrovės audituoto grynojo pelno.
3. Jeigu Bendrovė dirba pelningai, Bendrovės valdyba skiria tam tikrą dalį pajamų dividendų sumai, kaip nustatyta 2.6 punkte, ir reinvestuoja likusias pajamas siekiant padidinti Bendrovės kapitalizaciją.
4. Bendrovė dividendus išmoka grynaisiais pinigais.
5. Bendrovės valdyba nustatyto dividendų dydį remiantis praėjusių metų konsoliduotu Bendrovės grynuoju pelnu. Nustatytas dividendų dydis turi būti ne mažesnis kaip 25% Bendrovės praėjusių metų konsoliduoto grynojo pelno, bet ne didesnis kaip Bendrovės metinis konsoliduotas grynasis pelnas.
6. Bendrovė pasilieka teisę nukrypti nuo dividendų sumos kriterijų atskleidžiant tokio nuokrypio priežastis.

### AB „Vilkyškių pieninė“ dividendų mokėjimas per pastaruosius metus:

	2020 m. (už 2019 m.)	2021 m. (už 2020 m.)	2022 m. (už 2021 m.)	2023 m. (už 2022 m.)	2024 m. (už 2023 m.)
<b>Dividendai (Eur)</b>	-	955,440	2,388,600	3,164,744	3,702,330
<b>Dividendai vienai akcijai (Eur)</b>	-	0.08	0.20	0.265	0.310
<b>Akcijų skaičius</b>	11,943,000	11,943,000	11,943,000	11,943,000	11,943,000

### Dividendų mokėjimas kitose VILVI GROUP įmonėse

#### AB „Kelmės pieninė“ dividendų mokėjimas per pastaruosius metus:

	2020 m. (už 2019)	2021 m. (už 2020)	2022 m. (už 2021)	2023 m. (už 2022)	2024 m. (už 2023)
<b>Dividendai (Eur)</b>	5,651,261	7,371,210	3,931,312	1,523,383	8,992,876
<b>Dividendai vienai akcijai (Eur)</b>	2.30	3.00	1.60	0.62	3.66
<b>Akcijų skaičius</b>	2,457,070	2,457,070	2,457,070	2,457,070	2,457,070

AB „Kelmės pienas“ 2024 m. (už 2023 m.) išmokėjo 2.0 mln. Eur dividendų, 2023 m. (už 2022 m.) – 1.2 mln. Eur dividendų.

AB „Modest“, AB „Pieno logistika“ ir SIA „Baltic Dairy Board“ per praėjusius 5 metus dividendų nemokėjo.

## NUORODOS

### 1. Informacija apie sandorius su susijusiomis šalimis

Per 2024 metų 6 mėn. Bendrovė neturėjo sandorių su susijusiomis šalimis, kurie atitiktų Akcinių bendrovių įstatymo 37<sup>2</sup> straipsnyje nurodytus kriterijus.

### 2. Įmonės vadovo, valdymo ir priežiūros organų narių išrinkimui taikomos įvairovės politikos

Bendrovė neturi vadovo, valdymo ir priežiūros organų išrinkimui taikomos įvairovės politikos. Siūlant kandidatus į Bendrovės valdymo organų narius, jie nediskriminuojami dėl amžiaus, lyties, išsilavinimo ar profesinės patirties. Bendrovė nenustato jokių ribojimų asmenims kandidatuoti dėl lyties ar amžiaus. Pagrindinis kriterijus renkant valdymo organų narius yra kandidato kompetencija.

### 2. Akcininkų tarpusavio susitarimai

Bendrovė duomenų apie akcininkų tarpusavio susitarimus, neturi. 2024 m. Bendrovės nėra sudariusios susitarimų su jų organų nariais ar darbuotojais, kurie numatytų kompensacijas, jei jie atsistatydintų arba būtų atleisti be pagrįstos priežasties arba jei jų darbas baigtųsi dėl emitento kontrolės pasikeitimo. Ataskaitiniu laikotarpiu žalingų sandorių, neatitinkančių Bendrovės ar Grupės tikslų, įprastų rinkos sąlygų, pažeidžiančių akcininkų ar kitų asmenų grupių interesus ir turėjusių ar ateityje galinčių turėti neigiamos įtakos Bendrovės veiklai ar veiklos rezultatams, sudaryta nebuvo.

# KONSOLIDUOTOS FINANSINĖS ATASKAITOS

## VADOVYBĖS PAREIŠKIMAS

Vadovaudamiesi Lietuvos Respublikos vertybinių popierių įstatymo 22 straipsniu bei Lietuvos Respublikos vertybinių popierių komisijos periodinės ir papildomos informacijos rengimo ir pateikimo taisyklėmis, mes, AB „Vilkyškių pieninė“ generalinis direktorius Gintaras Bertašius ir AB „Vilkyškių pieninė“ ekonomikos ir finansų direktorė Vilija Milaševičiūtė patvirtiname, kad AB „Vilkyškių pieninė“ 2024 m. šešių mėnesių neaudituočių tarpinių konsoliduotų finansinių ataskaitų rinkinys sudarytas pagal Europos Sąjungoje priimtus taikyti Tarptautinius finansinės atskaitomybės standartus, atitinka tikrovę bei teisingai parodo VILVI GROUP turta, išipareigojimus, finansinę būklę, pelną arba nuostolius ir pinigų srautus. Tarpiniame pranešime yra teisingai nurodyta verslo plėtros ir veiklos apžvalga.

**Vilkyškiai, 2024 m. rugpjūčio 30 d.**

Gintaras Bertašius  
Generalinis direktorius  
(Dokumentas pasirašytas kvalifikuotu el. parašu)

Vilija Milaševičiūtė  
Ekonomikos ir finansų direktorė  
(Dokumentas pasirašytas kvalifikuotu el. parašu)



## KONSOLIDUOTA FINANSINĖS BŪKLĖS ATASKAITA

Tūkst. Eur

Turtas	Pastaba		
		2024.06.30	2023.12.31
Nekilnojamasis turtas, įranga ir įrengimai	3	74,666	56,178
Naudojimo teise valdomas turtas		1,964	1,542
Nematerialusis turtas	4	4,166	4,168
Ilgalaikės gautinos sumos	5	295	913
<b>Ilgalaikis turtas</b>		<b>81,091</b>	<b>62,801</b>
Atsargos	6	13,276	17,627
Prekybos ir kitos gautinos sumos	7	25,331	17,207
Išankstiniai apmokėjimai	8	731	679
Pinigai ir pinigų ekvivalentai	9	1,444	8,725
<b>Trumpalaikis turtas</b>		<b>40,782</b>	<b>44,238</b>
<b>Turtas iš viso</b>		<b>121,873</b>	<b>107,039</b>
<b>Nuosavas kapitalas</b>			
Akcinis kapitalas	10	3,463	3,463
Akcijų priedai		3,301	3,301
Rezervai		1,848	1,883
Nepaskirstytas pelnas		59,139	52,379
<b>Nuosavas kapitalas, priskirtinas įmonės akcininkams</b>		<b>67,751</b>	<b>61,026</b>
<b>Nekontroliuojanti dalis</b>		<b>32</b>	<b>5</b>
<b>Nuosavas kapitalas</b>		<b>67,783</b>	<b>61,031</b>

Įsipareigojimai	Pastaba		
		2024.06.30	2023.12.31
Paskolų įsipareigojimai	11	24,557	15,706
Nuomos įsipareigojimai	11	1,431	775
Vyriausybės dotacijos	12	3,398	3,598
Prekybos ir kitos mokėtinos sumos		-	-
Atidėtojo pelno mokesčio įsipareigojimai		877	930
<b>Ilgalaikiai įsipareigojimai</b>		<b>30,263</b>	<b>21,009</b>
Paskolų įsipareigojimai	11	3,645	3,235
Nuomos įsipareigojimai	11	646	469
Mokėtinas pelno mokestis		-	512
Prekybos ir kitos mokėtinos sumos	13	19,536	20,783
<b>Trumpalaikiai įsipareigojimai</b>		<b>23,827</b>	<b>24,999</b>
<b>Įsipareigojimai</b>		<b>54,090</b>	<b>46,008</b>
<b>Nuosavas kapitalas ir įsipareigojimai iš viso</b>		<b>121,873</b>	<b>107,039</b>

Pastabos, pateikiamos 41-46 puslapiuose, yra neatskiriama šių konsoliduotų finansinių ataskaitų dalis.

## KONSOLIDUOTA PELNO (NUOSTOLIŲ) ATASKAITA

Tūkst. Eur

	Pastaba	<u>2024.01.01-</u> <u>2024.06.30</u>	<u>2023.01.01-</u> <u>2023.06.30</u>	<u>2024.04.01-</u> <u>2024.06.30</u>	<u>2023.04.01-</u> <u>2023.06.30</u>
Pajamos	1	117,090	103,720	60,898	50,054
Pardavimų savikaina	1	-100,763	-93,593	-52,149	-44,107
<b>Bendrasis pelnas</b>	1	<b>16,327</b>	<b>10,127</b>	<b>8,749</b>	<b>5,947</b>
Kitos veiklos pajamos		177	111	106	55
Paskirstymo sąnaudos		-2,204	-2,308	-1,100	-1,011
Administracinės sąnaudos		-3,136	-2,371	-1,971	-1,134
Kitos veiklos sąnaudos		-104	-111	-65	-56
Kitas pelnas (nuostolis) grynąja verte		85	122	71	26
<b>Veiklos rezultatas</b>		<b>11,145</b>	<b>5,570</b>	<b>5,790</b>	<b>3,827</b>
Finansinės veiklos pajamos		39	15	9	7
Finansinės veiklos sąnaudos		-782	-695	-411	-308
<b>Grynosios finansinės veiklos sąnaudos</b>		<b>-743</b>	<b>-680</b>	<b>-402</b>	<b>-301</b>
<b>Pelnas (nuostoliai) prieš mokesčius</b>		<b>10,402</b>	<b>4,890</b>	<b>5,388</b>	<b>3,526</b>
Pelno mokesčio sąnaudos (atidėtas)		53	19	143	-111
<b>Grynasis pelnas (nuostoliai)</b>		<b>10,455</b>	<b>4,909</b>	<b>5,531</b>	<b>3,415</b>
Priskirtina:					
Bendrovės akcininkams		10,428	4,912	5,526	3,374
Nekontroliuojančiai daliai		27	-3	5	41
<b>Grynasis pelnas (nuostoliai)</b>		<b>10,455</b>	<b>4,909</b>	<b>5,531</b>	<b>3,415</b>
Pelnas, tenkantis 1 akcijai (eurais)	2	0.88	0.41	0.46	0.29

Pastabos, pateikiamos 41-46 puslapiuose, yra neatskiriama šių konsoliduotų finansinių ataskaitų dalis.

## KONSOLIDUOTA BENDRŪJŲ PAJAMŲ ATASKAITA

Tūkst. Eur

	<u>2024.01.01- 2024.06.30</u>	<u>2023.01.01- 2023.06.30</u>	<u>2024.04.01- 2024.06.30</u>	<u>2023.04.01- 2023.06.30</u>
<b>Ataskaitinio laikotarpio pelnas (nuostoliai)</b>	<b>10,455</b>	<b>4,909</b>	<b>5,531</b>	<b>3,415</b>
<b>Kitos bendrosios pajamos</b>				
Apsidraudimo priemonių tikrosios vertės pokytis	-	-	-	-
Pelno mokesčio įtaka	-	-	-	-
<b>Kitos ataskaitinio laikotarpio bendrosios pajamos, po pelno mokesčio</b>	<b>-</b>	<b>-</b>	<b>-</b>	<b>-</b>
<b>Iš viso bendrųjų pajamų</b>	<b>10,455</b>	<b>4,909</b>	<b>5,531</b>	<b>3,415</b>
Priskirtina:				
Bendrovės akcininkams	10,428	4,912	5,526	3,374
Nekontroliuojančiai daliai	27	-3	5	41
<b>Viso bendrųjų pajamų</b>	<b>10,455</b>	<b>4,909</b>	<b>5,531</b>	<b>3,415</b>

## KONSOLIDUOTA NUOSAVO KAPITALO POKYČIŲ ATASKAITA

Tūkst. Eur

	Nuosavas kapitalas, priskirtinas akcininkams					Iš viso	Nekontroliuojanti dalis	Iš viso nuosavo kapitalo
	Akcinis kapitalas	Akcijų priedai	Perkainojimo rezervas	Privalomasis rezervas	Nepaskirstytasis rezultatas			
2023 m. sausio 1 d.	3,463	3,301	1,722	346	40,749	<b>49,581</b>	321	<b>49,902</b>
<b>Ataskaitinio laikotarpio bendrosios pajamos</b>								
Grynasis pelnas (nuostoliai)	-	-	-	-	4,912	4,912	-3	4,909
Perkainoto turto nusidėvėjimas, nurašymas	-	-	-142	-	142	-	-	-
<b>Iš viso kitų bendrųjų pajamų</b>	-	-	<b>-142</b>	-	<b>142</b>	-	-	-
<b>Iš viso ataskaitinio laikotarpio bendrųjų pajamų</b>	-	-	<b>-142</b>	-	<b>5,054</b>	<b>4,912</b>	<b>-3</b>	<b>4,909</b>
<b>Akcininkų įnašai ir paskirstymai akcininkams:</b>								
Pervedimai į privalomąjį rezervą	-	-	-	-	-	-	-	-
Pervedimai į rezervą savoms akcijoms įsigyti	-	-	-	-	-	-	-	-
Dividendai	-	-	-	-	-3,165	-3,165	-	-3,165
<b>Iš viso acininkų įnašų ir paskirstymų acininkams</b>	-	-	-	-	<b>-3,165</b>	<b>-3,165</b>	-	<b>-3,165</b>
<b>Pasikeitimai grupėje be kontrolės praradimo:</b>								
Mažumos dalies pasikeitimas dėl akcijų įsigijimo	-	-	-	-	-98	-98	-302	-400
<b>Iš viso operacijų su acininkais</b>	-	-	-	-	<b>-3,263</b>	<b>-3,263</b>	<b>-302</b>	<b>-3,565</b>
2023 m. birželio 30 d.	<b>3,463</b>	<b>3,301</b>	<b>1,580</b>	<b>346</b>	<b>42,540</b>	<b>51,230</b>	<b>16</b>	<b>51,246</b>
2023 m. liepos 1 d.	3,463	3,301	1,580	346	42,540	51,230	16	51,246
<b>Ataskaitinio laikotarpio bendrosios pajamos</b>								
Grynasis pelnas (nuostoliai)	-	-	-	-	9,754	9,754	-11	9,743
Perkainoto turto nusidėvėjimas, nurašymas	-	-	-43	-	43	-	-	-
<b>Iš viso kitų bendrųjų pajamų</b>	-	-	<b>-43</b>	-	<b>43</b>	-	-	-
<b>Iš viso ataskaitinio laikotarpio bendrųjų pajamų</b>	-	-	<b>-43</b>	-	<b>9,797</b>	<b>9,754</b>	<b>-11</b>	<b>9,743</b>
<b>Akcininkų įnašai ir paskirstymai akcininkams:</b>								
Pervedimai į privalomąjį rezervą	-	-	-	-	-	-	-	-
Pervedimai į rezervą savoms akcijoms įsigyti	-	-	-	-	-	-	-	-
Pasirinkimo parduoti sandorio tikrosios vertės pasikeitimas	-	-	-	-	42	42	-	42
<b>Iš viso acininkų įnašų ir paskirstymų acininkams</b>	-	-	-	-	<b>42</b>	<b>42</b>	-	<b>42</b>
<b>Pasikeitimai grupėje be kontrolės praradimo:</b>								
Mažumos dalies pasikeitimas dėl akcijų įsigijimo	-	-	-	-	-	-	-	-
<b>Iš viso operacijų su acininkais</b>	-	-	-	-	-	-	-	-
2023 m. gruodžio 31 d.	<b>3,463</b>	<b>3,301</b>	<b>1,537</b>	<b>346</b>	<b>52,379</b>	<b>61,026</b>	<b>5</b>	<b>61,031</b>

## KONSOLIDUOTA NUOSAVO KAPITALO POKYČIŲ ATASKAITA (Tęsinys)

Tūkst. Eur

	Nuosavas kapitalas, priskirtinas akcininkams					Iš viso	Nekontroliuojanti dalis	Iš viso nuosavo kapitalo
	Akcinis kapitalas	Akcijų priedai	Perkainojimo rezervas	Privalomasis rezervas	Nepaskirstytasis rezultatas			
2024 m. sausio 1 d.	3,463	3,301	1,537	346	52,379	61,026	5	61,031
<b>Ataskaitinio laikotarpio bendrosios pajamos</b>								
Grynasis pelnas (nuostoliai)	-	-	-	-	10,428	10,428	27	10,455
Perkainoto turto nusidėvėjimas, nurašymas	-	-	-35	-	35	-	-	-
<b>Iš viso kitų bendrųjų pajamų</b>	-	-	<b>-35</b>	-	<b>10,463</b>	<b>10,428</b>	<b>27</b>	<b>10,455</b>
<b>Iš viso ataskaitinio laikotarpio bendrųjų pajamų</b>								
<b>Akcininkų įnašai ir paskirstymai akcininkams:</b>								
Pervedimai į privalomąjį rezervą	-	-	-	-	-	-	-	-
Pervedimai į rezervą savoms akcijoms įsigyti	-	-	-	-	-	-	-	-
Dividendai	-	-	-	-	-3,703	-3,703	-	-3,703
<b>Iš viso akcininkų įnašų ir paskirstymų akcininkams</b>	-	-	-	-	<b>-3,703</b>	<b>-3,703</b>	-	<b>-3,703</b>
<b>Pasikeitimai grupėje be kontrolės praradimo:</b>								
Mažumos dalies pasikeitimas dėl akcijų įsigijimo	-	-	-	-	-	-	-	-
<b>Iš viso operacijų su akcininkais</b>	-	-	-	-	<b>-3,703</b>	<b>-3,703</b>	-	<b>-3,703</b>
2024 m. birželio 30 d.	<b>3,463</b>	<b>3,301</b>	<b>1,502</b>	<b>346</b>	<b>59,139</b>	<b>67,751</b>	<b>32</b>	<b>67,783</b>

## KONSOLIDUOTA PINIGŲ SRAUTŲ ATASKAITA

Tūkst. Eur

	Pastaba	2024.01.01- 2024.06.30	2023.01.01- 2023.06.30
<b>Pagrindinės veiklos pinigų srautai</b>			
Laikotarpio pelnas (nuostolis)		10,455	4,909
Koregavimai dėl:			
Nekilnojamo turto, įrangos ir įrengimų nusidėvėjimo	3	2,427	2,311
Nematerialiojo turto amortizacijos	4	1	4
Dotacijų amortizacijos ir nurašymo	12	-220	-211
Atsargų nuvertėjimo pokytis		-387	-2,010
Nuostolių (pelno) iš ilgalaikio turto pardavimo		-1	-100
Pelno mokesčio sąnaudų		-53	-19
Grynosios finansinės veiklos sąnaudos		743	680
		<b>12,965</b>	<b>5,564</b>
Atsargų pokytis		4,747	13,326
Ilgalaikių gautinų sumų pokytis		618	-210
Prekybos ir kitų gautinų sumų bei išankstinių apmokėjimų pokytis		-8,781	1,939
Prekybos ir kitų mokėtinų sumų pokytis		-807	-4,488
		<b>8,742</b>	<b>16,131</b>
Sumokėtos palūkanos		-713	-242
Sumokėtas pelno mokestis		-586	-237
<b>Grynieji pinigų srautai iš pagrindinės veiklos</b>		<b>7,443</b>	<b>15,652</b>

	Pastaba	2024.01.01- 2024.06.30	2023.01.01- 2023.06.30
<b>Investicinės veiklos pinigų srautai</b>			
Lėšos įrengimų ir įrangos įsigijimui		-20,163	-1,969
Lėšos nematerialiojo turto įsigijimui		-	1
Lėšos iš įrangos ir įrengimų pardavimo		137	300
Dukterinės įmonės akcijų įsigijimas		-	-400
Suteiktos paskolos		-	-170
Gautos vyriausybės dotacijos		20	1
Gauti dividendai		-	-
Susigrąžintos paskolos		600	200
<b>Grynieji pinigų srautai, panaudoti investicinėje veikloje</b>		<b>-19,406</b>	<b>-2,037</b>
<b>Finansinės veiklos pinigų srautai</b>			
Paskolų gavimas		10,901	377
Paskolų grąžinimas		-1,639	-3,980
Nuomos mokėjimai		-877	-222
Išmokėti dividendai		-3,703	-3,165
<b>Grynieji pinigų srautai iš finansinės veiklos</b>		<b>4,682</b>	<b>-6,990</b>
<b>Pinigų ir pinigų ekvivalentų padidėjimas (sumažėjimas)</b>		<b>-7,281</b>	<b>6,625</b>
Pinigai ir pinigų ekvivalentai sausio 1 d.	9	8,725	621
<b>Pinigai ir pinigų ekvivalentai birželio 30 d.</b>	9	<b>1,444</b>	<b>7,246</b>

Pastabos, pateikiamos 41-46 puslapiuose, yra neatskiriama šių konsoliduotų finansinių ataskaitų dalis.

## Konsoliduotų finansinių ataskaitų rinkinio aiškinamasis raštas

### Bendroji informacija

VILVI GROUP įmonių grupę sudaro šios įmonės (toliau tekste: Grupė)

- AB „Vilkyškių pieninė“, patronuojanti įmonė (toliau tekste: Patronuojančioji Įmonė arba Bendrovė)
- AB „Modest“, dukterinė įmonė (toliau tekste: dukterinė įmonė AB „Modest“ arba AB „Modest“)
- AB „Kelmės pieninė“, dukterinė įmonė (toliau tekste: dukterinė įmonė AB „Kelmės pieninė“ arba AB „Kelmės pieninė“).
- UAB „Kelmės pienas“, dukterinė AB „Kelmės pieninė“ įmonė (toliau tekste: UAB „Kelmės pienas“).
- AB „Pieno logistika“, dukterinė UAB „Kelmės pienas“ įmonė (toliau tekste: AB „Pieno logistika“).
- SIA „Baltic Dairy Board“, dukterinė įmonė (toliau tekste: dukterinė įmonė SIA „Baltic Dairy Board“ arba SIA „Baltic Dairy Board“).

AB „Vilkyškių pieninė“ įkurta 1993 m. Patronuojanti Įmonė nėra įsteigusi filialų ar atstovybių.

AB „Vilkyškių pieninė“ yra listinguojama Lietuvos Bendrovė, kurios akcijomis yra prekiaujama AB Nasdaq Vilnius biržoje.

### 2024 m. birželio 30 d. AB „Vilkyškių pieninė“ Bendrovės akcininkai buvo:

Akcininkas	Akcijos	Nominali vertė, Eur	Vertė iš viso, Eur
Swisspartners Versicherung AG Zweigniederlassung Österreich	7,213,680	0.29	2,091,968
Multi Asset Selection Fund	2,035,729	0.29	590,361
Kiti smulkieji akcininkai	2,693,591	0.29	781,141
<b>Kapitalo iš viso</b>	<b>11,943,000</b>	<b>0.29</b>	<b>3,463,470</b>

### 2023 m. gruodžio 31 d. AB „Vilkyškių pieninė“ Bendrovės akcininkai buvo:

Akcininkas	Akcijos	Nominali vertė, Eur	Vertė iš viso, Eur
Swisspartners Versicherung AG Zweigniederlassung Österreich	7,213,680	0.29	2,091,968
Multi Asset Selection Fund	2,035,729	0.29	590,361
Kiti smulkieji akcininkai	2,693,591	0.29	781,141
<b>Kapitalo iš viso</b>	<b>11,943,000</b>	<b>0.29</b>	<b>3,463,470</b>

Gintaras Bertašius ir su juo susiję asmenys (R. Bertašienė, G. Jozūnienė, M. Bertašius) yra pagrindinė kontroliuojanti šalis.

2024 m. birželio 30 d. duomenimis Gintaras Bertašius AB „Vilkyškių pieninė“ akcijų neturėjo, tačiau jam priklausė 60.4 proc. balsų visuotiniame akcininkų susirinkime (nuo 2018 m. sudarytas jungtinis gyvybės draudimo polisas draudimo bendrovėje Swisspartners Versicherung AG Zweigniederlassung Österreich, kuris 2024 m. birželio 30 d. duomenimis yra perėmęs nuosavybės teises į 7,213,680 vienetų AB „Vilkyškių pieninė“ akcijų). Draudimo bendrovė visam draudimo poliso galiojimo laikotarpiui yra neatšaukiamai suteikusi Gintarui Bertašiui ir susijusiems asmenims įgaliojimą įgyvendinti visas akcininko neturtines teises, įskaitant teisę balsuoti emitento akcininkų susirinkimuose.

## FINANSINIŲ ATASKAITŲ PARENGIMO PAGRINDAS

### Atitikimas įstatymams

Šios tarpinės konsoliduotos finansinės ataskaitos (toliau „konsoliduotos finansinės ataskaitos“) už 2024 m. sausio mėn.- birželio mėn. laikotarpį yra parengtos pagal Tarptautinius finansinės atskaitomybės standartus (TFAS), priimtus taikyti Europos Sąjungoje.

Pagrindiniai apskaitos principai, pritaikyti rengiant tarpines konsoliduotas finansines ataskaitas, atitinka tuos, kurie buvo taikomi rengiant 2023 m. konsoliduotas finansines ataskaitas. Reikšmingų TFAS pasikeitimų nebuvo, kurie turėtų įtaką Grupės finansinėms ataskaitoms.

Detalus apskaitos principų aprašymas pateiktas konsoliduotose finansinėse ataskaitose už metus, pasibaigusius 2023 m. gruodžio 31 d.

Tarpinės konsoliduotos finansinės ataskaitos už laikotarpį, pasibaigusį 2024 m. birželio 30 d. yra neaudituos.

### Vertinimo pagrindas

Finansinės ataskaitos yra parengtas istorinės savikainos pagrindu, išskyrus:

- Pastatai, kurie sudaro dalį nekilnojamo turto, įrangos ir įrengimų, yra įvertinti tikrąja verte, įvertinus sukauptą nusidėvėjimą ir vertės sumažėjimo nuostolius.
- Pastatai, kurie priskiriami investiciniam turtui, yra vertinami tikrąja verte.

### Funkcinė ir pateikimo valiuta

Šios finansinės ataskaitos yra pateiktos eurais (Eur) ir suapvalinta iki artimiausio tūkstančio.

### Operacijos užsienio valiuta

Operacijos užsienio valiuta įvertinamos eurais operacijos dieną esančiu valiutos keitimo kursu. Piniginis turtas ir įsipareigojimai užsienio valiuta įvertinami eurais finansinės būklės ataskaitos sudarymo dieną esančiu valiutos keitimo kursu. Visos užsienio valiuta įvykdytos operacijos buvo konvertuotos pagal Buhalterinės apskaitos įstatymą taikant sandorio dieną galiojusį euro ir užsienio valiutos kursą.

Valiutos kurso pasikeitimo skirtumai, atsiradę įvykdžius šias operacijas, apskaitomi pelno (nuostolių) ataskaitoje. Nepiniginis turtas ir įsipareigojimai užsienio valiuta, kurie apskaitomi istorine savikaina, yra įvertinami eurais sandorio dieną galiojančiu oficialiu valiutos keitimo kursu.

### Konsolidavimo pagrindas

Dukterinės įmonės – tai visi ūkio subjektai (įskaitant struktūrizuotus ūkio subjektus), kuriuos Grupė kontroliuoja. Grupė kontroliuoja ūkio subjektą, jei ji gali arba turi teisę gauti kintamą grąžą iš savo ryšio su ūkio subjektu, į kurį investuojama, ir gali naudotis savo galia valdyti šį ūkio subjektą, kad paveiktų šios grąžos dydį. Dukterinių įmonių finansinės ataskaitos yra įtrauktos į konsoliduotas Grupės finansines ataskaitas nuo tos dienos, kai įsigyjama kontrolė ir iki tol, kol kontrolė prarandama.

Rengiant konsoliduotas finansines ataskaitas eliminuojami Grupės įmonių tarpusavio atsiskaitymų likučiai ir sandoriai iš tarpusavio operacijų.



## 1. Segmentų informacija

Grupė turi kelis segmentus, kuriuos sudaro skirtingos, atskirai valdomos produktų grupės, nes jų gamyboje naudojamos skirtingos technologijos bei rinkos strategijos.

Valdyba ir Generalinis direktorius kas mėnesį peržiūri kiekvienam segmentui parengtas vidaus valdymo ataskaitas. Pateikta santrauka apibūdina kiekvieno Grupės veikiančio segmento produktus:

- **Sūris, sūrio produktai ir kiti.** Segmentą sudaro Bendrovės ir dukterinių įmonių gaminami sūriai, sūrio produktai, industrinė grietinėlė ir skystos išrūgos, kurios lieka sūrio gamybos proceso metu.
- **Sausi pieno produktai.** Segmentą sudaro dukterinių įmonių gaminami WPC, lieso pieno, permeato, išrūgų milteliai.
- **Švieži pieno produktai.** Segmentą sudaro dukterinių įmonių gaminami švieži pieno produktai (kefyras, jogurtai, grietinė, sviestas, varškės produktai);

Veiklos rezultatai įvertinami pagal segmentų bendrąjį pelną, kuris yra pateiktas Valdybos ir Generalinio direktoriaus peržiūrimose vidaus valdymo ataskaitose. Segmento bendrasis pelnas yra naudojamas veiklai įvertinti, nes vadovybės nuomone, tokia informacija yra tinkamiausia rezultatams įvertinti.

### Segmentų rezultatai per 2024 m. 6 mėn., tūkst. Eur

	Sūriai, sūrio produktai ir kiti	Sausi pieno produktai	Švieži pieno produktai	Iš viso
Pardavimai	81,476	20,340	15,274	<b>117,090</b>
Pardavimų savikaina	-75,345	-12,572	-12,846	<b>-100,763</b>
Bendrasis pelnas	<b>6,131</b>	<b>7,768</b>	<b>2,428</b>	<b>16,327</b>

### Segmentų rezultatai per 2023 m. 6 mėn., tūkst. Eur

	Sūriai, sūrio produktai ir kiti	Sausi pieno produktai	Švieži pieno produktai	Iš viso
Pardavimai	65,587	20,205	17,928	<b>103,720</b>
Pardavimų savikaina	-64,272	-15,743	-13,578	<b>-93,593</b>
Bendrasis pelnas	<b>1,315</b>	<b>4,462</b>	<b>4,350</b>	<b>10,127</b>

### Pajamos pagal geografines lokacijas, tūkst. Eur

	2024.01.01-2024.06.30	2023.01.01-2023.06.30
Lietuva	16,568	17,076
Europos sąjunga, išskyrus Lietuvą	64,060	49,104
Kitos šalys	36,462	37,540
<b>Iš viso</b>	<b>117,090</b>	<b>103,720</b>

## 2. Pelnas, tenkantis vienai akcijai

	2024.01.01- 2024.06.30	2023.01.01- 2023.06.30
Grynasis pelnas, priskirtinas Patronuojančios Įmonės paprastųjų akcijų turėtojams, tūkst. eurų.	10,455	4,909
Išleistų akcijų skaičius, apskaičiuotas svartinio vidurkio metodu, tūkst. vnt.	11,943	11,943
Pelnas (nuostolis), tenkantis vienai akcijai, eurai	0.88	0.41

## 3. Nekilnojamasis turtas, įranga ir įrengimai

Nusidėvėjimo suma pripažįstama pelno (nuostolių) ataskaitoje pagamintos produkcijos, paskirstymo, administracinių ir kitos veiklos sąnaudų straipsniuose.

Nusidėvėjimo suma 2024 m. birželio 30 d. sudarė 2,427 tūkst. eurų (2023 m. birželio 30 d. – 2.311 tūkst. eurų).

## 4. Nematerialusis turtas

Amortizacija apskaitoma pelno (nuostolių) ataskaitoje administracinėse sąnaudose.

Amortizacijos suma 2024 m. birželio 30 d. sudarė 1 tūkst. eurų (2023 m. birželio 30 d. – 4 tūkst. eurų).

## 5. Ilgalaikės gautinos sumos

Tūkst. Eur	2024.06.30	2023.12.31
<b>Finansiniai instrumentai</b>		
Paskolos susijusioms šalims	-	600
	-	<b>600</b>
<b>Nefinansinis turtas</b>		
Ilgalaikės gautinos sumos iš ūkininkų (a)	295	311
Kitos ilgalaikės gautinos sumos	-	2
	<b>295</b>	<b>313</b>
	<b>295</b>	<b>913</b>

(a) ilgalaikės gautinos sumos iš ūkininkų ir Žemės ūkio bendrovių sudaro avansiniai mokėjimai pieno tiekėjams už pieną. Šiems avansiniams mokėjimas yra skaičiuojamas administracinis mokestis.

## 6. Atsargos

Tūkst. Eur	2024.06.30	2023.12.31
Pagaminta produkcija	8,548	11,343
Produkcija kelyje	-	1,650
	<b>8,548</b>	<b>12,993</b>
Žaliavos	491	324
Komplektavimo gaminiai	4,074	4,016
Nebaigta gamyba	163	294
	<b>13,276</b>	<b>17,627</b>

Žaliavas sudaro pienas ir kitos medžiagos, naudojamos gamyboje.

2024 m. birželio 30 d. atsargos, kurių likutinė vertė iki 8,136 tūkst. eurų (2023 m. gruodžio 31 d. - iki 12,091 tūkst. eurų) buvo įkeistos finansinėms institucijoms.

## 7. Prekybos ir kitos gautinos sumos

Tūkst. Eur	2024.06.30	2023.12.31
Prekybos gautinos sumos	21,351	14,815
Vertės sumažėjimo nuostoliai	-549	-307
Prekybos gautinos sumos iš susijusių šalių	-	88
Kitos paskolos, įskaitant priskaičiuotas palūkanas ir administravimo mokesčių	1,006	-
<b>Finansinis turtas</b>	<b>21,808</b>	<b>14,596</b>
Gautini mokesčiai (išskyrus pelno mokesčių)	3,506	2,593
Kitos gautinos sumos	17	18
<b>Viso prekybos ir kitos gautinos sumos</b>	<b>25,331</b>	<b>17,207</b>

Gautini mokesčiai didžiaja dalimi sudaro gautiną PVM.

Iš pirkėjų ir kitos gautinos sumos yra beprocentės ir jų terminas yra iki 30 dienų.

2024 m. birželio 30 d. gautinos sumos iš klientų nebuvo įkeistos.

## 8. Išankstiniai apmokėjimai

Tūkst. Eur	2024.06.30	2023.12.31
Išankstiniai apmokėjimai (a)	583	608
Avansinis pelno mokestis	148	71
	<b>731</b>	<b>679</b>

(a) Išankstinius apmokėjimus sudaro išankstiniai apmokėjimai įmonėms už prekes ir paslaugas ir ūkininkams už pieną.

## 9. Pinigai ir pinigų ekvivalentai

Tūkst. Eur	2024.06.30	2023.12.31
Pinigai banko sąskaitoje	1,385	8,609
Pinigai kasoje	59	116
	<b>1,444</b>	<b>8,725</b>

Pinigų įplaukos į banko sąskaitas yra įkeistos banko paskoloms apdrausti.

## 10. Kapitalas

2024 m. birželio 30 d. Patronuojančios bendrovės įstatinį kapitalą sudarė 11,943,000 paprastųjų akcijų, kurių kiekvienos nominali vertė yra 0.29 Eur. Visos akcijos yra pilnai apmokėtos.

Kaip numatyta Lietuvos Respublikos Akcinių bendrovių įstatyme, paprastųjų akcijų turėtojai Bendrovės akcininkų susirinkime turi teisę į vieną balsą už vieną akciją ir teisę gauti dividendus ir gauti išmokas įmonės likvidavimo atveju.

## 11. Paskolų ir nuomos įsipareigojimai

Tūkst. Eur	2024.06.30	2023.12.31
Ilgalaikės paskolos	24,557	15,706
Nuomos įsipareigojimai	1,431	775
<b>Ilgalaikės</b>	<b>25,988</b>	<b>16,481</b>
Trumpalaikės banko ir kitos paskolos	3,645	3,235
Nuomos įsipareigojimai	646	469
<b>Trumpalaikės</b>	<b>4,291</b>	<b>3,704</b>
<b>Paskolų ir nuomos iš viso</b>	<b>30,279</b>	<b>20,185</b>

Per pirmąjį šių metų pusmetį pratęstas faktoringo sutarties terminas su UAB „Swedbank lizingas“.

## 12. Vyriausybės dotacijos

Tūkst. Eur	2024.06.30	2023.12.31
Likutinė vertė laikotarpio pradžioje	3,598	3,743
Gautos dotacijos	20	285
Amortizacija apskaityta pelno (nuostolių) ataskaitoje ir dotacijų nurašymas (pajamavimas)	-214	-417
Dotacijos nurašymas perleidus turtą	-6	-13
Likutinė vertė laikotarpio pabaigoje	<b>3,398</b>	<b>3,598</b>

### 13. Prekybos ir kitos mokėtinos sumos

Tūkst. Eur	2024.06.30	2023.12.31
<b>Finansinės priemonės</b>		
Mokėtinos prekybos sumos	12,346	13,171
	<b>12,346</b>	<b>13,171</b>
<b>Nefinansinės priemonės</b>		
Su darbo santykiais susiję įsipareigojimai (a)	4,883	4,684
Gauti išankstiniai apmokėjimai	564	781
Mokėtini dividendai	74	73
Mokėtini mokesčiai, išskyrus pelno mokestį (b)	1,601	1,680
Sukauptos sąnaudos ir atidėjiniai	68	394
	<b>7,190</b>	<b>7,612</b>
	<b>19,536</b>	<b>20,783</b>

(a,b) Su darbo santykiais susijusius įsipareigojimus sudaro mokėtini atlyginimai ir mokesčiai, atostogų rezervas ir mokėtinas PVM mokestis.

### 14. Įvykiai po finansinės būklės ataskaitos datos

Svarbių įvykių po finansinės būklės ataskaitos datos nebuvo.

## PAPILDOMA INFORMACIJA

## ALTERNATYVŪS VEIKLOS RODIKLIAI

**Bendrasis pelnas** tai įmonės pelno/nuostolių ataskaitoje pateikiamas rodiklis, kuris apskaičiuojamas iš pardavimo pajamų atėmus savikainą. Paprastai šis pelnas būna didžiausias lyginant su kitais pelno tipais.

Bendrojo pelno marža parodo, kiek pelno tenka kiekvienam pardavimų pajamų vienetui. Rodiklis apskaičiuojamas bendrąjį pelną padalinus iš pajamų.

**EBITDA** – pelnas prieš palūkanas, mokesčius, nusidėvėjimą, amortizaciją, kuris parodo įmonės uždirbtą pelną prieš įmonės finansavimo politiką, o taip pat pelno mokesčio poveikio pelnui vertinimą. AB „Vilkyškių pieninė“ šį rodiklį apskaičiuoja prie veiklos rezultato pridėdant ilgalaikio turto nusidėvėjimą, amortizaciją ir atimant dotacijas. Skaičiuojant EBITDA gali būti eliminuojami elementai, kurie nėra tiesiogiai įtakoti įmonės veiklos pobūdžio.

**EBITDA marža** tai pelningumo rodiklis, kurį galima naudoti įmonių pelningumo palyginimui (tame pačiame sektoriuje), tos pačios įmonės pelningumo pokyčių stebėjimui. Kuo didesnė rodiklio reikšmė, tuo aukštesnis bendrovės pelningumas. Rodiklis apskaičiuojamas EBITDA padalinus iš pajamų.

**EBIT (veiklos pelnas)** – pelnas prieš palūkanas ir mokesčius. Jis parodo įmonės pelną, uždirbtą veiklos ir investicinio ciklo metu (prieš įmonės finansavimo politikos įtakos pelnui vertinimą bei pelno mokesčio atskaitymą). Šis rodiklis atspindi bendrovės galimybes generuoti pinigų srautą. Rodiklis apskaičiuojamas prie ikimokestinio pelno pridėjus finansinės veiklos sąnaudas ir atėmus finansinės veiklos pajamas.

**EBIT marža** tai rodiklis parodantis veiklos efektyvumą, apskaičiuojamas veiklos pelną padalinus iš pajamų.

**EBT (pelnas prieš mokesčius)** – tai pelnas prieš apmokestinimą. Rodiklis apskaičiuojamas prie grynojo pelno pridėjus pelno mokesčio sąnaudas.

**EBT marža** apskaičiuojama pelną prieš mokesčius padalinus iš pajamų. Parodo įmonės gauto pelno, dar nesumokėjus mokesčių, santykį su pardavimais. Didesnė rodiklio reikšmė parodo aukštesnę įmonės pelningumą.

Finansinės skolos tai trumpalaikių ir ilgalaikių skolų suma, parodanti bendrovės įsiskolinimo dydį. Rodiklis apskaičiuojamas prie ilgalaikių ir trumpalaikių paskolų pridėjus ilgalaikius ir trumpalaikius nuomos įsipareigojimus.

**Grynasis pelnas (nuostoliai)** – finansinis rodiklis apskaičiuojamas iš pajamų atskaičius visas sąnaudas ir mokesčius.

**Grynojo pelno marža** tai įmonės pelningumą parodantis rodiklis. Apskaičiuojamas grynąjį pelną padalinus iš pajamų.

**Grynasis pelnas tenkantis vienai akcijai** – vienas populiariausių akcijų vertinimo rodiklių, kuris parodo kokia įmonės pelno dalis tenka vienai akcijai. Rodiklis apskaičiuojamas grynąjį pelną padalinus iš apyvartoje esančių akcijų kiekio.

**Grynoji skola** – tai visi bendrovės finansiniai įsipareigojimai, iš jų eliminuojant turimas grynųjų pinigų lėšas bei jų ekvivalentus. Šis rodiklis gali būti naudojamas kredito reitingo peržiūros metu. Rodiklis apskaičiuojamas iš finansinės skolos atėmus pinigus ir pinigų ekvivalentus.

**Grynoji skola/EBITDA** parodo bendrovės pajėgumą grąžinti skolas iš uždirbto pelno. Šis rodiklis taip pat gali būti naudojamas kredito reitingo peržiūros metu. Rodiklis apskaičiuojamas grynąją skolą padalinus iš EBITDA.



**Kapitalo ir turto santykis** parodo viso turto finansavimo nuosavu kapitalu proporciją. Šis rodiklis rodo, kokią dalį kapitalo struktūroje sudaro nuosavas kapitalas. Kuo šis rodiklis mažesnis, tuo bendrovė labiau priklauso nuo skolintų lėšų. Rodiklis apskaičiuojamas nuosavą kapitalą padalinus iš viso turto.

**Likvidumo koeficientas** parodo įmonės galimybę įvykdyti trumpalaikius įsipareigojimus panaudojus turimą trumpalaikį turtą. Kuo aukštesnis rodiklis, tuo geresnė likvidumo pozicija. Rodiklis apskaičiuojamas trumpalaikį turtą padalinus iš trumpalaikių įsipareigojimų.

**Nuosavo kapitalo grąža (ROE)** – grynojo pelno ir nuosavo kapitalo santykis. Rodiklis parodo, kaip efektyviai bendrovė naudoja akcininkų turtą pelnui uždirbti. Šis rodiklis svarbus akcininkams, įvertinant jų praeito laikotarpio investicijų į įmonę grąžą. Kuo nuosavybės grąža yra didesnė, tuo efektyvesnė yra įmonės veikla, tuo daugiau pelno ji uždirba savo akcininkams. Rodiklis apskaičiuojamas grynąjį pelną padalinus iš nuosavo kapitalo ataskaitinio laikotarpio pradžioje ir pabaigoje vidurkio.

**P/E rodiklis** – akcijos rinkos kainos ir pelno vienai akcijai santykis. Rodiklis parodo kiek įmonės akcijos kainuoja lyginant su jos grynuoju pelnu. P/E rodiklis suteikia informaciją, ar įmonė yra brangi lyginant su jos uždirbamu pelnu. Kuo aukštesnis grynasis pelnas, tuo mažesnis P/E rodiklis, ir savo ruožtu tuo patrauklesnės tokios akcijos investavimui. Rodiklis apskaičiuojamas akcijos rinkos kainą padalinus iš grynojo pelno tenkančio vienai akcijai.

**Panaudoto kapitalo grąža (ROCE)** – pelningumo rodiklis vertina įmonės pastoviai veiklai būtinų lėšų atsiperkamumą. Jis dažnai lyginamas su tuo metų rinkoje esančiomis paskolų palūkanų normomis. Laikoma, kad įmonės ROCE rodiklis turi būti didesnis nei skolinto kapitalo kaina tuo metu. Rodiklis apskaičiuojamas EBIT padalinus iš viso turto ir trumpalaikių įsipareigojimų skirtumo.

**Skolos koeficientas** atspindi, kokia įmonės turto dalis yra įsigyta už skolintas lėšas. Rodiklis apskaičiuojamas visus bendrovės įsipareigojimus padalinus iš turto.

Skolos ir nuosavybės koeficientas. Tai vienas iš pagrindinių finansinių svėrto rodiklių. Skolos ir nuosavo kapitalo santykis parodo, kiek eurų trumpalaikių ir ilgalaikių skolų tenka vienam nuosavo kapitalo eurui. Rodiklis apskaičiuojamas finansinę skolą padalinus iš nuosavo kapitalo.

**Turto apyvartumas.** Tai efektyvumo rodiklis, parodantis pardavimo pajamų ir turto santykį. Šis rodiklis parodo, kaip efektyviai bendrovė naudoja savo kapitalą. Didesnė reikšmė rodo didesnę viso turto valdymo efektyvumo laipsnį ir atvirkščiai. Rodiklis apskaičiuojamas pardavimo pajamas padalinus iš viso turto.

**Turto grąža (ROA)** – grynojo pelno ir turto santykis. Turto grąža parodo, kiek grynojo pelno įmonė uždirba vienam turto eurui. Šis dydis gali būti naudojamas kaip įmonės turto panaudojimo efektyvumo matas. Kuo didesnė ROA reikšmė, tuo turtas „įdarbinamas“ efektyviau, tuo daugiau pelno uždirbama. Rodiklis apskaičiuojamas grynąjį pelną padalinus iš turto ataskaitinio laikotarpio pradžioje ir pabaigoje vidurkio.