



# VILVI GROUP

2024 M. 9 MĖN. VEIKLOS REZULTATAI



# TURINYS

1. SVARBIAUSI ĮVYKIAI PER 2024 METŲ 9 MĖNESIUS
2. PAGRINDINIAI FINANSINIAI RODIKLIAI
3. PARDAVIMŲ PAJAMOS PAGAL RINKAS
4. PARDAVIMŲ PAJAMOS PAGAL SEGMENTUS
5. KONSOLIDUOTA FINANSINĖS BŪKLĖS ATASKAITA
6. KONSOLIDUOTA PELNO (NUOSTOLIŲ) ATASKAITA
7. KONSOLIDUOTA PINIGŲ SRAUTŲ ATASKAITA
8. APIE VILVI GROUP
9. VILVI GROUP STRUKTŪRA
10. VALDYMO ORGANAI
11. TRUMPA VILVI GROUP ISTORIJA
12. AKCIJŲ KAINOS POKYTIS. PAGRINDINIAI BENDROVĖS AKCININKAI
13. KONTAKTAI

# 1. SVARBIAUSI ĮVYKIAI PER 2024 METŲ 9 MĖNESIUS

## PRADĖTAS 50 MLN. EUR VERTĖS INVESTICINIS PROJEKTAS LATVIJOJE



VILVI GROUP pradeda didžiausią investicinį projektą per savo 31 metų veiklos istoriją. Preliminariai planuojama investuoti virš 50 mln. Eur į naujus sūrių gamybinius pajėgumus Latvijoje, Bauskėje, grupei priklausančios įmonės SIA „Baltic Dairy Board“ teritorijoje. Projektą planuojama įgyvendinti 2025 metais.

Projektas finansuojamas nuosavomis ir „Citadele“ banko skolintomis lėšomis. Latvijos vyriausybė per Latvijos valstybinę plėtros finansų instituciją prie projekto prisidės 10 mln. eurų parama.

Tuo tikslu AB „Vilkyškių pieninė“ - vienintelis SIA „Baltic Dairy Board“ akcininkas padidino SIA „Baltic Dairy Board“ įstatinį kapitalą. Padidinto įstatinio kapitalo dydis – 10,847,778 Eur.

## PRATĖSTI/NAUJAI IŠDUOTI SERTIFIKATAI PER 2024 M. 9 MĖN.

- ✓ Atnaujintas UAB „Kelmės pienas“ ekologinės gamybos sertifikatas;
- ✓ AB „Vilkyškių pieninė“, AB „Modest“ ir AB „Kelmės pieninė“ pratęsti Halal sertifikatai;
- ✓ AB „Modest“ ir AB „Kelmės pieninė“ pratęsti FSSC 22000 sertifikatai;
- ✓ AB „Kelmės pieninė“ pratęstas ISO 22000:2018 sertifikatas;
- ✓ UAB „Kelmės pienas“ suteiktas IFS Food Version 8 sertifikatas

Vasario 19-23 dienomis VILVI GROUP tradiciškai dalyvavo vienoje didžiausių maisto produktų ir gėrimų parodų „**Gulfood 2024**“, Dubajuje, Jungtiniuose Arabų Emyratuose. Parodoje pristatyti sūrio produktai bei išrūgų milteliai.



## ŠVIEŽIŲ PIENO PRODUKTŲ PAKUOČIŲ SU JUODUOJU KATINU POKYČIAI

Siekiame formuoti ir auginti vieną prekės ženklą, todėl „Vilkyškių pieninė“ prekės ženklas, tampa tarptautiniu VILVI, o „Vilkyškių“ išlieka juodojo katino produktų linijos pavadinime.

Kartu su prekės ženklo pokyčiais, keitėsi ir pakuočių dizainas. Jos tapo ryškesnės, bet puikiai atpažįstamos.



## PASIEKIMAI



Švedų tyrimų bendrovės „SB Insight“ 2024 m. atliktas tyrimas Sustainable Brand Index™ atskleidė, jog AB Vilkyškių pieninė **užėmė 3 vietą** tarp tvariausių maisto ir gėrimų pramonės sektoriaus prekės ženklų Lietuvoje. Lyginant pozicijas su kitais pieno gamintojais, esame lyderiai.

Tarp visų 84 reitinguojamų prekės ženklų, AB Vilkyškių pieninė užėmė 16-ą vietą.

## 2. PAGRINDINIAI FINANSINIAI RODIKLIAI



	2022 m. III ketv.	2023 m. III ketv.	2024 m. III ketv.	Pokytis 2024/2023	Pokytis 2023/2022
<b>Pajamos, tūkst. Eur</b>	175,665	153,866	181,486	<b>18.0%</b>	<b>-12.4%</b>
<b>EBITDA, tūkst. Eur</b>	17,419	14,786	24,785	<b>67.6%</b>	<b>-15.1%</b>
<b>EBITDA marža, %</b>	9.9%	9.6%	13.7%	<b>4.1 p.p.</b>	<b>-0.3 p.p.</b>
<b>Grynasis pelnas (nuostolis) tūkst. Eur</b>	12,329	10,555	19,928	<b>88.8%</b>	<b>-14.4%</b>
<b>Grynojo pelno marža, %</b>	7.0%	6.9%	11.0%	<b>4.1 p.p.</b>	<b>-0.1 p.p.</b>
<b>Pelnas tenkantis vienai akcijai, Eur</b>	1.03	0.88	1.67	<b>88.8%</b>	<b>-14.4%</b>
<b>Grynoji finansinė skola, tūkst. Eur</b>	20,546	11,993	17,478	<b>45.7%</b>	<b>-41.6%</b>
<b>Nupirkto bazinių rodiklių pieno kiekis, tonomis</b>	241,288	245,485	264,034	<b>7.6%</b>	<b>1.7%</b>

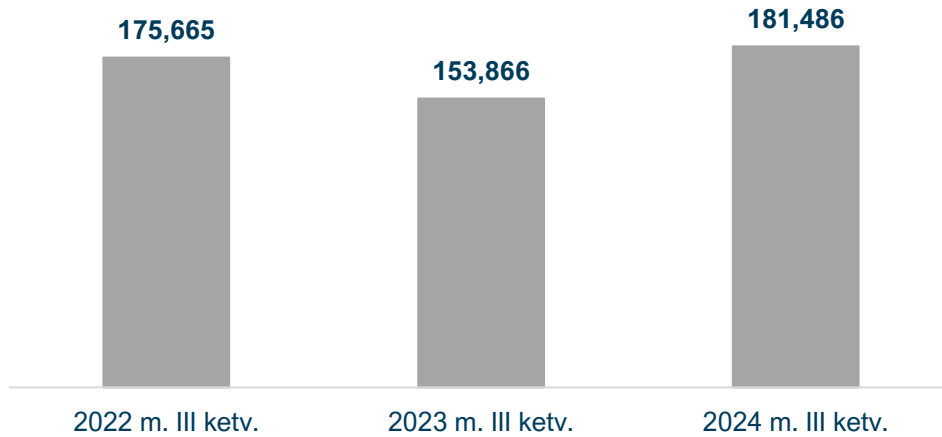
2024 m. 9 mėn. konsoliduotos **pardavimų pajamos** lyginant su praėjusių metų tuo pačiu laikotarpiu išaugo 18.0 proc. ir sudarė 181.5 mln. Eur.

2024 m. 9 mėn. **EBITDA** siekė 24.8 mln. Eur (lyginant su praėjusių metų 9 mėn. išaugo 67.6 proc.).

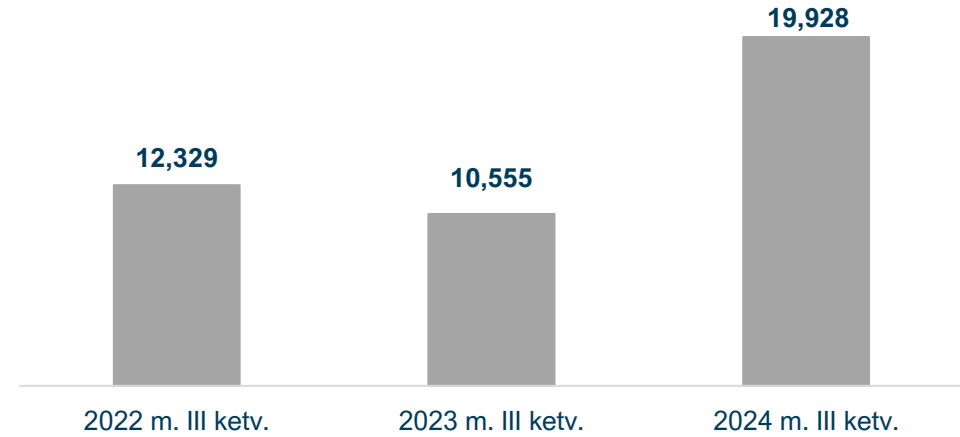
Per 2024 m. devynis mėnesius grupė uždirbo 19.9 mln. Eur **grynojo pelno**, t.y. 88.8 proc. daugiau nei 2023 m. tuo pačiu laikotarpiu. Pelno augimą lėmė išaugusios sausų pieno produktų ir riebalų eksporto pardavimo kainos.

Per 2024 m. 9 mėn. **bazinių rodiklių pieno** nupirkta 264.0 tūkst. tonų ir tai 7.6 % daugiau nei per 2023 m. 9 mėn.

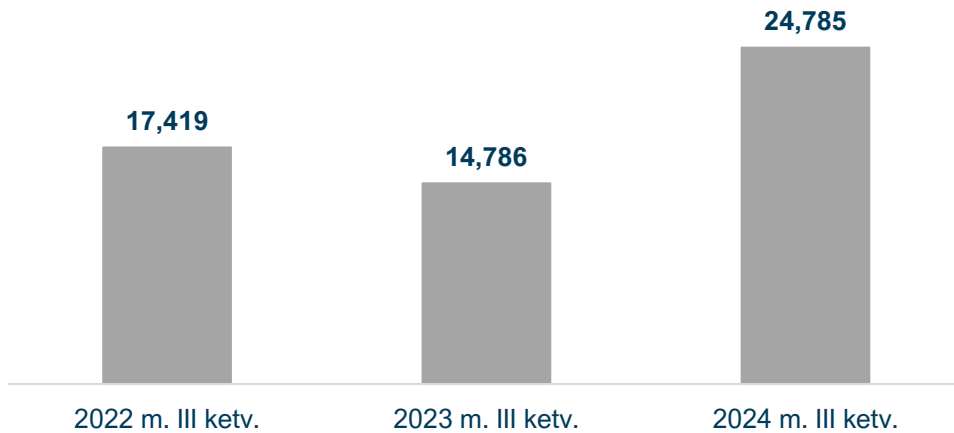
### PAJAMOS, TŪKST. EUR



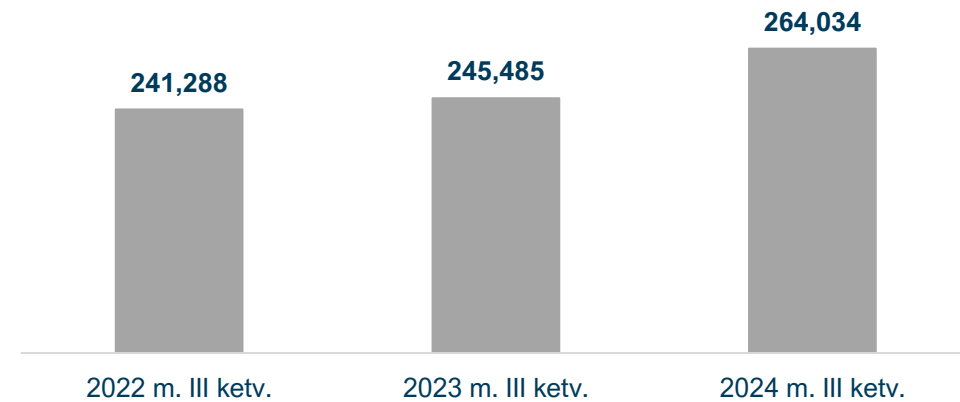
### GRYNASIS PELNAS, TŪKST. EUR



### EBITDA, TŪKST. EUR

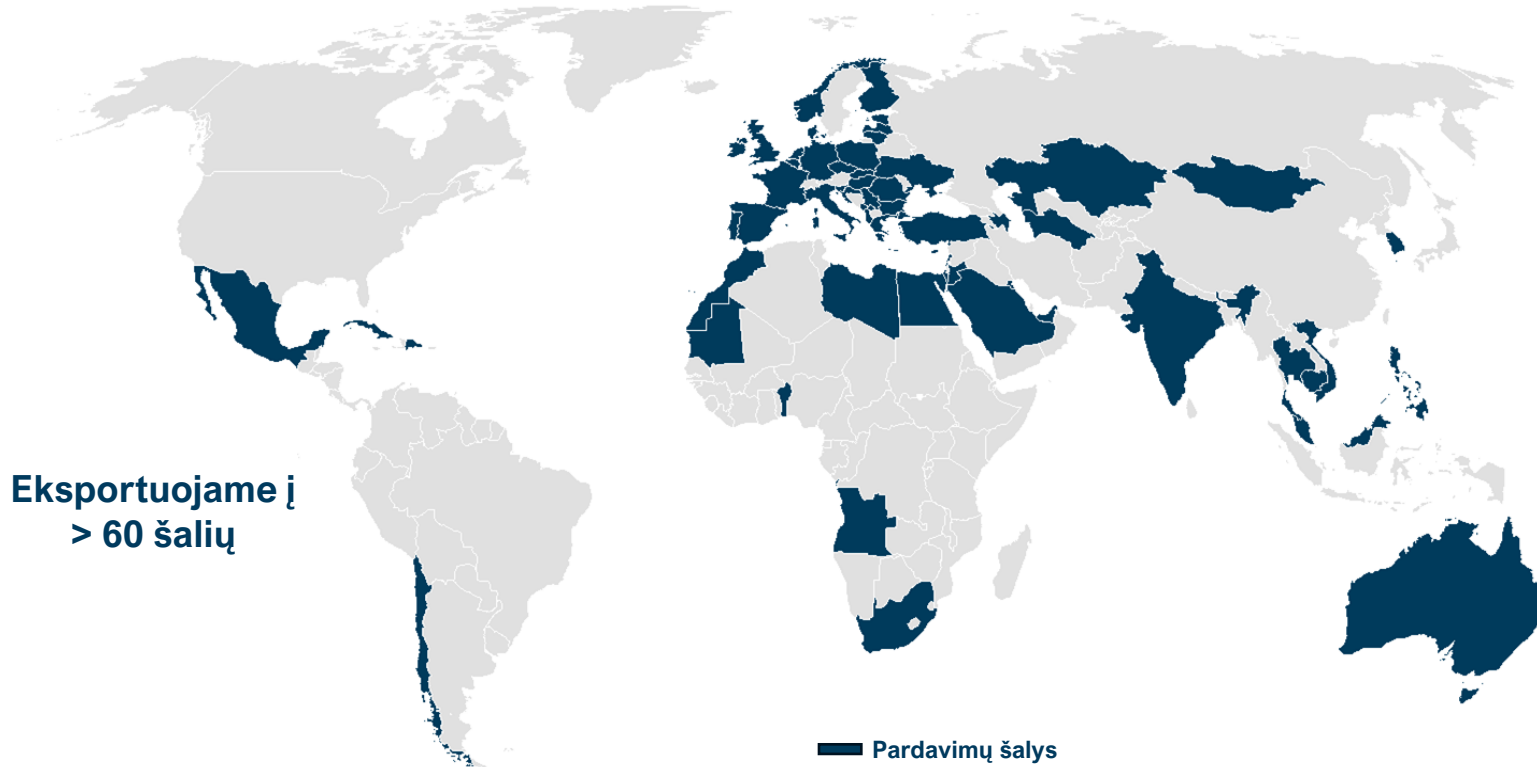
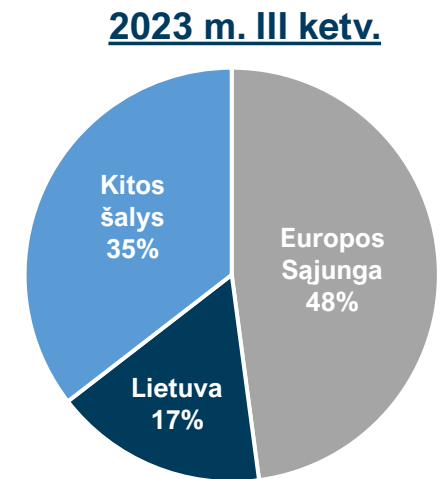
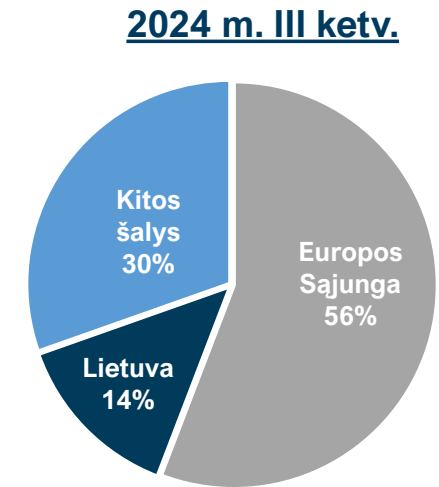


### NUPIRKTO BAZINIŲ RODIKLIŲ PIENO KIEKIS, TONOMIS



### 3. PARDAVIMŲ PAJAMOS PAGAL RINKAS

Tūkst. Eur	2022 m. III ketv.		2023 m. III ketv.		2024 m. III ketv.		Pokytis 2024/2023	Pokytis 2023/2022
<b>Europos Sąjunga</b>	104,709	60%	73,688	48%	101,317	56%	<b>37.5%</b>	<b>-29.6%</b>
<b>Lietuva</b>	19,141	11%	25,608	17%	24,996	14%	<b>-2.4%</b>	<b>33.8%</b>
<b>Kitos šalys</b>	51,815	29%	54,570	35%	55,173	30%	<b>1.1%</b>	<b>5.3%</b>
<b>Iš viso pajamų</b>	<b>175,665</b>		<b>153,866</b>		<b>181,486</b>		<b>18.0%</b>	<b>-12.4%</b>



## 4. PARDAVIMŲ PAJAMOS PAGAL SEGMENTUS

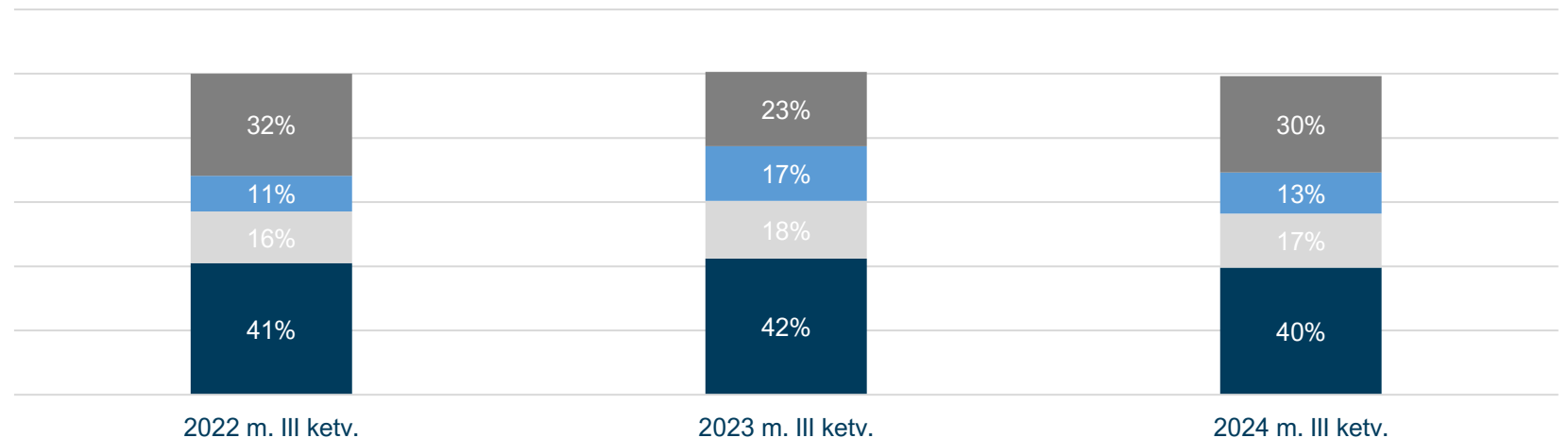
### Verslo segmentai:

- **sūris, sūrio produktai ir kt.** - Bendrovės ir dukterinių įmonių gaminami sūriai, sūrio produktai ir kt.;
- **švieži pieno produktai** - dukterinės įmonės gaminami švieži pieno produktai (kefyras, jogurtai, grietinė, sviestas, varškės produktai ir kt.);
- **sausai pieno produktai** - dukterinių įmonių gaminami WPC, MPC, lieso pieno, permeato ir išrūgų miltai;
- **grietinė** - Bendrovės ir dukterinių įmonių gaminama industrinė grietinė.

Tūkst. Eur	2022 m. III ketv.		2023 m. III ketv.		2024 m. III ketv.		Pokytis 2024/2023	Pokytis 2023/2022
<b>Sūris, sūrio produktai ir kiti</b>	72,031	41%	65,192	42%	71,902	40%	10.3%	-9.5%
<b>Sausi pieno produktai</b>	28,332	16%	27,768	18%	30,520	17%	9.9%	-2.0%
<b>Švieži pieno produktai</b>	19,472	11%	25,298	17%	23,207	13%	-8.3%	29.9%
<b>Grietinė</b>	55,830	32%	35,608	23%	55,857	30%	56.9%	-36.2%
<b>Iš viso pajamų</b>	<b>175,665</b>		<b>153,866</b>		<b>181,486</b>		<b>18.0%</b>	<b>-12.4%</b>

■ Sūris, sūrio produktai ir kiti   ■ Sausi pieno produktai   ■ Švieži pieno produktai   ■ Grietinė

VILVI GROUP pajamų struktūra pagal segmentus



## 5. KONSOLIDUOTA FINANSINĖS BŪKLĖS ATASKAITA

Tūkst. Eur

	<u>2024.09.30</u>	<u>2023.12.31</u>
<b>Turtas</b>		
Nekilnojamasis turtas, įranga ir įrengimai	76,212	56,178
Naudojimo teise valdomas turtas	1,915	1,542
Nematerialusis turtas	4,166	4,168
Ilgalaikės gautinos sumos	287	913
<b>Ilgalaikis turtas</b>	<b>82,580</b>	<b>62,801</b>
Atsargos	12,857	17,627
Prekybos ir kitos gautinos sumos	22,424	17,207
Išankstiniai apmokėjimai	1,110	679
Pinigai ir pinigų ekvivalentai	12,092	8,725
<b>Trumpalaikis turtas</b>	<b>48,483</b>	<b>44,238</b>
<b>Turtas iš viso</b>	<b>131,063</b>	<b>107,039</b>
<b>Nuosavas kapitalas</b>		
Akcinis kapitalas	3,463	3,463
Akcijų priedai	3,301	3,301
Rezervai	1,832	1,883
Nepaskirstytas pelnas	68,622	52,379
<b>Nuosavas kapitalas, priskirtinas įmonės akcininkams</b>	<b>77,218</b>	<b>61,026</b>
<b>Nekontroliuojanti dalis</b>	<b>38</b>	<b>5</b>
<b>Nuosavas kapitalas</b>	<b>77,256</b>	<b>61,031</b>
<b>Įsipareigojimai</b>		
Paskolų įsipareigojimai	23,893	15,706
Nuomos įsipareigojimai	1,321	775
Vyriausybės dotacijos	3,299	3,598
Prekybos ir kitos mokėtinos sumos	-	-
Atidėtojo pelno mokesčio įsipareigojimai	1,238	930
<b>Ilgalaikiai įsipareigojimai</b>	<b>29,751</b>	<b>21,009</b>
Paskolų įsipareigojimai	3,755	3,235
Nuomos įsipareigojimai	601	469
Mokėtinas pelno mokestis	-	512
Prekybos ir kitos mokėtinos sumos	19,700	20,783
<b>Trumpalaikiai įsipareigojimai</b>	<b>24,056</b>	<b>24,999</b>
<b>Įsipareigojimai</b>	<b>53,807</b>	<b>46,008</b>
<b>Nuosavas kapitalas ir įsipareigojimai iš viso</b>	<b>131,063</b>	<b>107,039</b>



## 6. KONSOLIDUOTA PELNO (NUOSTOLIŲ) ATASKAITA

	<u>2024.01.01</u> <u>2024.09.30</u>	<u>2023.01.01</u> <u>2023.09.30</u>
Pajamos	181,486	153,866
Pardavimų savikaina	-152,053	-135,614
<b>Bendrasis pelnas</b>	<b>29,433</b>	<b>18,252</b>
Kitos veiklos pajamos	260	166
Paskirstymo sąnaudos	-3,475	-3,281
Administracinės sąnaudos	-4,723	-3,507
Kitos veiklos sąnaudos	-174	-171
Kitas pelnas (nuostolis) grynąja verte	96	155
<b>Veiklos rezultatas</b>	<b>21,417</b>	<b>11,614</b>
Finansinės veiklos pajamos	64	62
Finansinės veiklos sąnaudos	-1,246	-1,037
<b>Grynosios finansinės veiklos sąnaudos</b>	<b>-1,182</b>	<b>-975</b>
<b>Pelnas (nuostoliai) prieš mokesčius</b>	<b>20,235</b>	<b>10,639</b>
Pelno mokestis	-307	-84
<b>Grynasis pelnas (nuostoliai)</b>	<b>19,928</b>	<b>10,555</b>
Priskirtina:		
Bendrovės akcininkams	19,895	10,559
Nekontroliuojančiai daliai	33	-4
<b>Grynasis pelnas (nuostoliai)</b>	<b>19,928</b>	<b>10,555</b>
Pelnas, tenkantis 1 akcijai (eurais)	1.67	0.88

## 7. KONSOLIDUOTA PINIGŲ SRAUTŲ ATASKAITA

Tūkst. Eur

	<u>2024.01.01</u> <u>2024.09.30</u>	<u>2023.01.01</u> <u>2023.09.30</u>
<b>Pagrindinės veiklos pinigų srautai</b>		
Laikotarpio pelnas (nuostolis)	19,928	10,555
<b>Koregavimai dėl:</b>		
Nekilnojamo turto, įrangos ir įrengimų nusidėvėjimo	3,689	3,481
Nematerialiojo turto amortizacijos	2	5
Dotacijų amortizacijos ir nurašymo	-323	-314
Atsargų nuvertėjimo pokytis	-576	-2,605
Nuostolių (pelno) iš ilgalaikio turto pardavimo	-77	-110
Pelno mokesčio sąnaudų	307	84
Grynosios finansinės veiklos sąnaudos	1,182	974
	<b>24,132</b>	<b>12,070</b>
Atsargų pokytis	5,354	12,055
Ilgalaikių gautinų sumų pokytis	626	-237
Prekybos ir kitų gautinų sumų bei išankstinių apmokėjimų pokytis	-6,320	-4,028
Prekybos ir kitų mokėtinų sumų pokytis	-513	-3,481
	<b>23,279</b>	<b>16,379</b>
Sumokėtos palūkanos	-1,081	-915
Sumokėtas pelno mokestis	-953	-115
<b>Grynieji pinigų srautai iš pagrindinės veiklos</b>	<b>21,245</b>	<b>15,349</b>
<b>Investicinės veiklos pinigų srautai</b>		
Lėšos įrengimų ir įrangos įsigijimui	-23,361	-1,607
Lėšos nematerialiojo turto įsigijimui	-	1
Lėšos iš įrangos ir įrengimų pardavimo	946	359
Dukterinės įmonės akcijų įsigijimas	-	-400
Suteiktos paskolos	-	-170
Gautos vyriausybės dotacijos	24	-
Susigrąžintos paskolos	600	311
<b>Grynieji pinigų srautai, panaudoti investicinėje veikloje</b>	<b>-21,791</b>	<b>-1,506</b>
<b>Finansinės veiklos pinigų srautai</b>		
Paskolų gavimas	13,166	-
Paskolų grąžinimai	-4,459	-4,793
Finansinės nuomos mokėjimai	-1,091	-311
Išmokėti dividendai	-3,703	-3,164
<b>Grynieji pinigų srautai iš finansinės veiklos</b>	<b>3,913</b>	<b>-8,268</b>
<b>Pinigų ir pinigų ekvivalentų padidėjimas (sumažėjimas)</b>	<b>3,367</b>	<b>5,575</b>
Pinigai ir pinigų ekvivalentai sausio 1 d.	8,725	621
<b>Pinigai ir pinigų ekvivalentai rugsėjo 30 d.</b>	<b>12,092</b>	<b>6,196</b>

# PAPILDOMA INFORMACIJA

## 8. APIE VILVI GROUP

- ✓ Patronuojanti įmonė AB „Vilkyškių pieninė“ įsteigta 1993 m.
- ✓ Bendrovės akcinis kapitalas sudaro 3.5 mln. Eur.
- ✓ Bendrovės išleisti vertybiniai popieriai yra įtraukti į AB „NASDAQ Vilnius“ oficialųjį sąrašą.
- ✓ Vertybinių popierių ISIN kodas – LT0000127508, simbolis – VLP1L.
- ✓ VILVI GROUP dirba 951 darbuotojas (2024.09.30).
- ✓ Įmonių grupės veikla – pieno produktų gamyba.
- ✓ VILVI GROUP įmonių maisto saugos ir kokybės sertifikatai:

SERTIFIKATAI	AB „Vilkyškių pieninė“	AB „Modest“	AB „Kelmės pieninė“	UAB „Kelmės pienas“	SIA „Baltic Dairy Board“
ISO 22000			✓		
FSSC 22000	✓	✓	✓		✓
ISO 50001					✓
HALAL	✓	✓	✓		✓
KOSHER			✓		✓
IFS Food Version 8				✓	
Ekologinės gamybos sertifikatas				✓	✓
Nacionalinis standartas					✓

# 9. VILVI GROUP STRUKTŪRA

**VILVI GROUP**  
susideda iš 6  
įmonių

**AB „Vilkyškių  
pieninė“**

Sūris ir sūrio produktai,  
grietinė

**AB „Modest“**

Mozzarella sūrio  
produktai ir sūris su  
mėlynuoju pelėsiu

**AB „Kelmės  
pieninė“**

Sausi išrūgų ir pieno  
produktai (WPC, WPP,  
SWP, SMP, baltymai  
aktyviems žmonėms)

**UAB „Kelmės  
pienas“**

Šviežūs pieno  
produktai (kefyras,  
grietinė, jogurtas,  
varškė, glaistyti varškės  
sūreliai ir kiti)

**AB „Pieno  
logistika“**

Pieno surinkimas ir  
suvežimas, pastatų  
nuoma

**SIA „Baltic  
Dairy Board“**

Pieno produktų  
ingredientų gamyba  
(MPC, MMP, grietinė)  
bei pieno ir išrūgų  
skaidymas



# 10. VALDYMO ORGANAI

## STEBĖTOJŲ TARYBA



**Algimantas Lekevičius**  
Stebėtojų tarybos pirmininkas



**Marijana Juškienė**  
Stebėtojų tarybos narė



**Martynas Bertašius**  
Stebėtojų tarybos narys

Stebėtojų tarybos nariai ketverių metų kadencijai išrinkti 2023 m. balandžio 28 d.

## VALDYBA



**Gintaras Bertašius**  
valdybos pirmininkas,  
AB „Vilkyškių pieninė“  
Generalinis direktorius



**Vilija Milaševičiūtė**  
valdybos narė, AB  
„Vilkyškių pieninė“  
Ekonomikos ir finansų  
direktorė



**Rimantas Jancevičius**  
valdybos narys,  
AB „Vilkyškių pieninė“  
Žaliavos pirkimo  
direktorius



**Sigitas Trijonis**  
valdybos narys,  
AB „Vilkyškių pieninė“  
Investicinių projektų  
padalinio direktorius



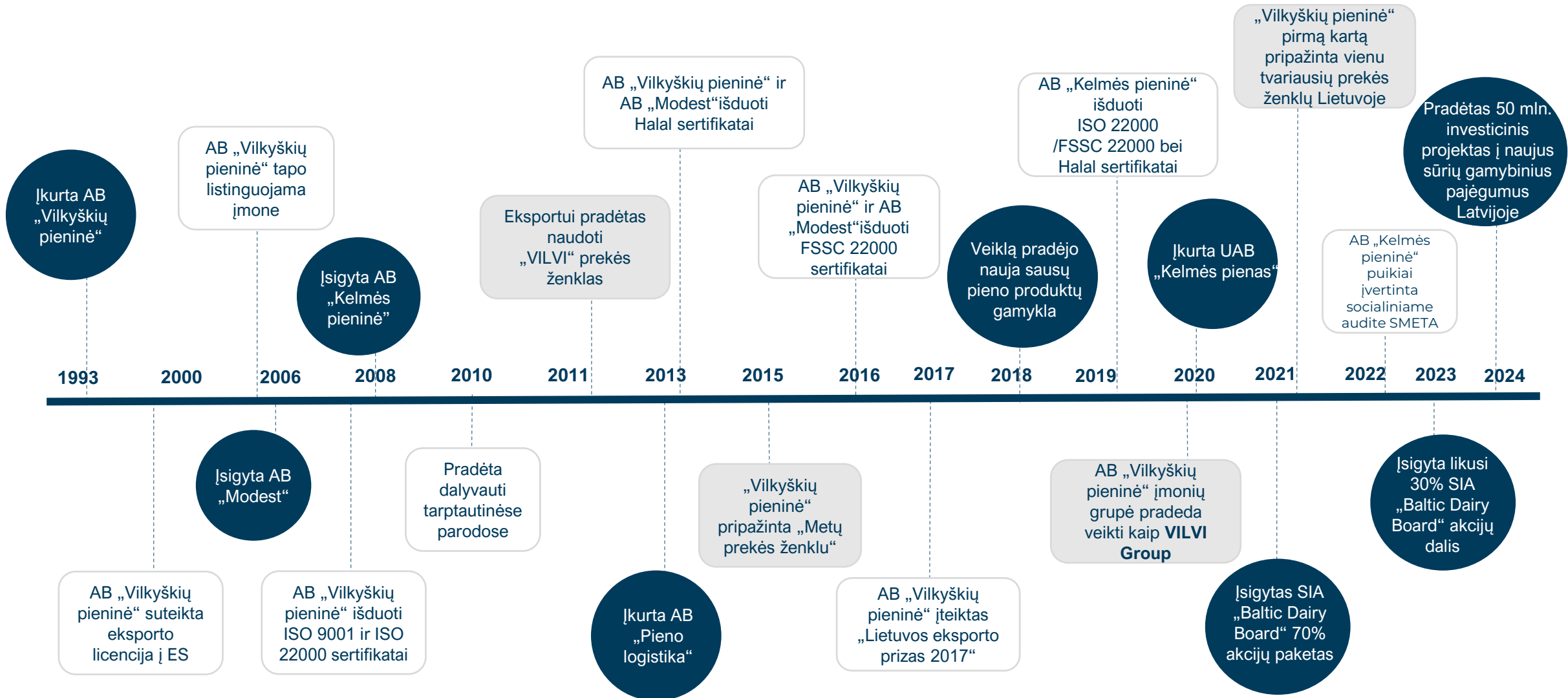
**Linas Strėlis**  
nepriklausomas  
valdybos narys



**Andrej Cyba**  
nepriklausomas  
valdybos narys

Valdybos nariai ketverių metų kadencijai perrinkti 2022 m. balandžio 29 d.

# 11. TRUMPA VILVI GROUP ISTORIJA

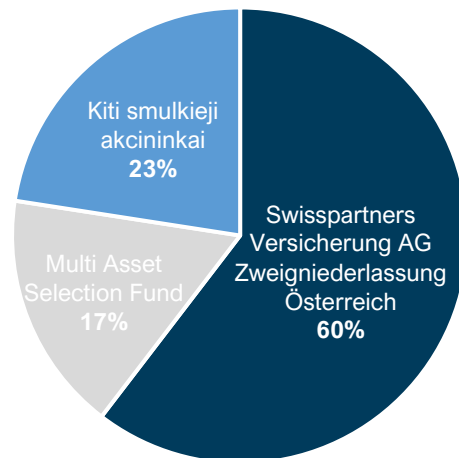


# 12. AKCIJŲ KAINOS POKYTIS. PAGRINDINIAI BENDROVĖS AKCININKAI

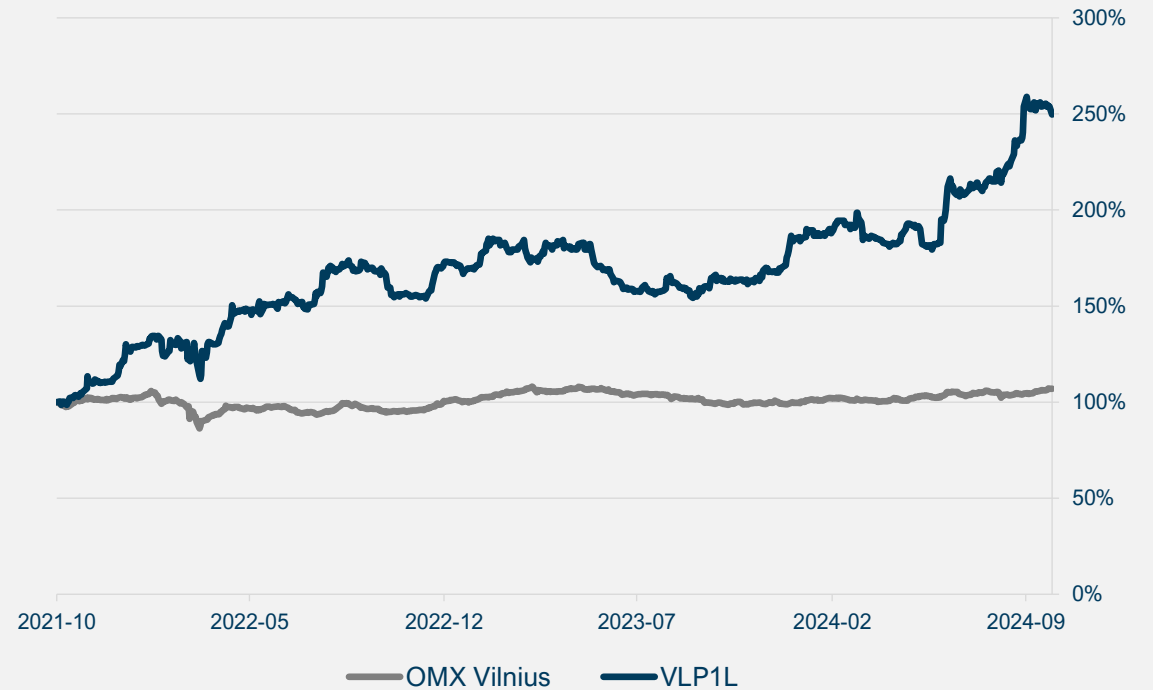
Akcininkas	Akcijos	Valdoma akcijų dalis
Swisspartners Versicherung AG Zweigniederlassung Österreich	7,213,680	60.4%*
Multi Asset Selection Fund	2,035,729	17.0%
Kiti smulkieji akcininkai	2,693,591	22.6%
<b>Kapitalo iš viso</b>	<b>11,943,000</b>	<b>100%</b>

\* 2024 m. rugsėjo 30 d. duomenimis G. Bertašius „AB Vilkyškių pieninės“ akcijų neturėjo, tačiau jam priklauso 60.4% balsų visuotiniame akcininkų susirinkime (sudarytas jungtinis gyvybės draudimo polisas draudimo bendrovėje Swisspartners Versicherung AG Zweigniederlassung Österreich, kuris yra perėmęs nuosavybės teises į 7,213,680 vienetų AB Vilkyškių pieninės akcijų).

Bendras akcininkų skaičius  
2024.09.30 buvo 1738



AB „Vilkyškių pieninė“ akcijų kainos ir AB „Nasdaq Vilnius“ indeksų palyginimas 2021-2024 m.





## Kontaktai:

### Gintaras Bertasius

Generalinis direktorius

Tel. nr.: +370 441 55330

El. p.: [gintaras.bertasius@vilvi.eu](mailto:gintaras.bertasius@vilvi.eu)

### Vilija Milaševičiutė

Ekonomikos ir finansų direktorė

Tel. nr.: +370 441 55102

El. p.: [vilija.milaseviciute@vilvi.eu](mailto:vilija.milaseviciute@vilvi.eu)

Prano Lukošaičio g. 14,  
Vilkyškiai, Pagėgių sav., LT-99254

Įmonės kodas: 277160980

Tel. nr.: +370 441 55330

El. p.: [info@vilvi.eu](mailto:info@vilvi.eu)

[www.vilvigroup.lt](http://www.vilvigroup.lt)

